



REPUBLIKA E KOSOVËS  
REPUBLIKA KOSOVA - REPUBLIC OF KOSOVO  
QEVERIA - VLADA - GOVERNMENT

MINISTRIA E ARSIMIT, SHKENCËS, TEKNOLOGJISË DHE INOVACIONIT  
MINISTARSTVO OBRAZOVANJA, NAUKE, TEHNOLOGIJE I INOVACIJE  
MINISTRY OF EDUCATION, SCIENCE, TECHNOLOGY AND INNOVATION



Agjencia e Statistikave të Kosovës  
Agencija za Statistike Kosova  
Kosovo Agency of Statistics

# STATISTIKAT E ARSIMIT NË KOSOVË 2023–2024

PRISHTINË, 2024



**Republika e Kosovës-Republika Kosova-Republic of Kosovo**

Ministria e Arsimit, Shkencës, Teknologjisë dhe Inovacionit  
Ministarstvo Obrazovanja, Nauke, Teknologije i Inovacije  
Ministry of Education, Science, Technology and Innovation

Agjencia e Statistikave të Kosovës  
Agencija za Statistike Kosova  
Kosovo Agency of Statistics

# **Statistikat e Arsimit në Kosovë 2023-2024**

**Seria 5: Statistikat Sociale**

Qershor, 2024

**Sistemi i Menaxhimit të Informatave në Arsim- MASHTI, dhe web aplikacioni CAWI për  
Arsimin e Lartë - ASK**

## **P a r a t h ë n i a**

Ministria e Arsimit, Shkencës, Teknologjisë dhe Inovacionit (MASHTI), në bashkëpunim me Agjencinë e Statistikave të Kosovës (ASK), me qëllim të informimit të publikut dhe secilit që shpreh interesim për të dhënat statistikore në fushën e arsimit, tashmë disa vite radhazi përgatisin, botojnë dhe publikojnë Statistikat e arsimit në Kosovë për vit shkollor/ akademik.

Në këtë publikim janë paraqitur të dhënat statistikore për: arsimin parashkollor / parafillor, arsimin fillor, arsimin e mesëm të ulët, arsimin e mesëm të lartë, arsimin e fëmijëve/nxënësve me nevoja të veçanta dhe arsimin e lartë (universitar). Burim i të dhënave për arsimin parauniversitar është Sistemi i Menaxhimit të Informatave në Arsim (SMIA). Ndërsa, të dhënat për Arsimin e Lartë publik dhe privat janë grumbulluar nga ASK përmes web aplikacionit CAWI. MASHTI dhe ASK u janë mirënjohës të gjithë atyre të cilët kanë kontribuar në përgatitjen e këtij publikimi.

Publikimin “Statistikat e Arsimit në Kosovë 2023-2024” mund ta gjeni edhe në ueb faqe të MASHTI-t: <http://masht.rks-gov.net/> dhe në ueb faqe të ASK-së: <http://ask.rks-gov.net/>

Ky publikim u përgatit nga:

Enver Mekolli, MASHTI

Hazbije Lahi, MASHTI

Afërdita Kryeziu, MASHTI

Naime Rexhepi, ASK

Bujar Hajrizi, ASK

Advie Uka, ASK

Valbone Podvorica, Praktikante ASK

## Përmbajtja

|   |    |
|---|----|
| 1. 1. Përshkrimi .....  | 9  |
| 1. 2 Përkufizime .....  | 9  |
| 2. 1 Numri i fëmijëve në arsimin parashkollor .....   | 13 |
| 2. 2. Numri i fëmijëve në arsimin parafillor .....  | 16 |
| 2. 3. Numri i nxënësve në arsimin fillor dhe arsimin e mesëm të ulët.....   | 19 |
| 2. 4. Nxënësit në arsimin e mesëm të lartë.....   | 22 |
| 2. 5. Numri i fëmijëve/nxënësve në institucionet edukative-arsimore paruniversitare<br>në të gjitha nivelet e arsimit parauniversitar ..... | 24 |
| 2. 6. Numri i fëmijëve parashkollor dhe parafillor sipas grupmoshave .....  | 26 |
| 2. 7. Numri i nxënësve në arsimin fillor dhe arsimin e mesëm të ulët sipas klasave.....   | 27 |
| 2. 8. Numri i nxënësve në arsimin e mesëm të lartë sipas klasave.....   | 29 |
| 2. 9. Numri i nxënësve në shkolla profesionale dhe gjimnaze .....   | 31 |
| 2. 10. Numri i fëmijëve në arsimin parashkollor sipas përkatësisë etnike .....  | 33 |
| 2. 11. Numri i fëmijëve në arsimin parafillor sipas përkatësisë etnike .....  | 34 |
| 2. 12. Numri i nxënësve në arsimin fillor dhe arsimin e mesëm të ulët sipas përkatësisë etnik .....   | 36 |
| 2. 13. Numri i nxënësve në arsimin e mesëm të lartë sipas përkatësisë etnike .....  | 38 |
| 2. 14. Numri i fëmijëve/nxënësve sipas grupmoshave/ klasave.....  | 40 |
| 2. 15. Numri i fëmijëve/nxënësve sipas përkatësisë etnike.....  | 41 |
| 3. 1. Mësimdhënësit .....   | 43 |
| 3. 2. Personeli administrativ.....  | 49 |
| 3. 3. Personeli ndihmës .....   | 53 |
| 4. 1 . Institucionet edukative-arsimore sipas niveleve .....  | 57 |
| 4. 2. Institucionet edukative-arsimore: shkollat amë dhe paralelet e ndara .....  | 59 |
| 5. 1. Numri i vijuesve në arsimin dhe aftësimin për të rritur .....   | 61 |
| 8. 1. Statusi social dhe familjar i fëmijëve/nxënësve .....   | 63 |
| 9. 1. Numri i fëmijëve/ nxënësve në qendra burimore/shkolla speciale .....  | 64 |
| 9. 2. Numri i fëmijëve/ nxënësve sipas llojit të dëmtimit .....   | 66 |
| 10. 1. Numri i fëmijëve në arsimin parashkollor dhe parafillor.....   | 67 |
| 10. 2. Numri i nxënësve në arsimin fillor, të mesëm të ulët dhe të mesëm të lartë.....  | 68 |
| 10. 3. Numri i fëmijëve/nxënësve sipas përkatësisë etnike.....  | 70 |
| 10. 4. Numri i fëmijëve/nxënësve sipas grupmoshave/ klasave.....  | 71 |
| 12. 1. UNIVERSITETET PUBLIKE .....  | 84 |
| 13. KOLEGJET PRIVATE.....   | 92 |

## Shkurtesat

|        | Shkurtesat  |
|--------|---|
| MASHTI | Ministria e Arsimit, Shkencës, Teknologjisë dhe Inovacionit       |
| DKA    | Drejtoria Komunale e Arsimit                                      |
| BB     | Banka Botërore  |
| ASK    | Agjencioni i Statistikave të Kosovës                              |
| KP     | Këshilli i Prindërve  |
| IP     | Institucioni parashkollor   |
| KKK    | Korniza e Kurrikulës së Kosovës                                   |
| SA     | Strategjia e Arsimit  |
| RAE    | Komunitetet: rom, ashkalinj dhe egjiptian                         |
| SMIA   | Sistemi i Menaxhimit të Informatave në Arsim                      |
| SNKA   | Klasifikimi Standard Ndërkombëtar i Arsimit (UNESKO-ISCED)        |
| UNESKO | Organizata e Kombeve të Bashkuara për Edukim, Shkencë dhe Kulturë |

## Lista e tabelave

|  |    |
|--|----|
| Tabela 1. Numri i fëmijëve në arsimin parashkollor.....  | 13 |
| Tabela 2. Numri i fëmijëve në arsimin parafillor.....  | 16 |
| Tabela 3. Numri i nxënësve në arsimin fillor dhe arsimin e mesëm të ulët.....                            | 19 |
| Tabela 4. Numri i nxënësve në arsimin e mesëm të lartë .....   | 22 |
| Tabela 5. Numri i fëmijëve/nxënësve në institucionet edukative-arsimore publike parauniversitar.....     | 24 |
| Tabela 6. Fëmijët sipas grupmoshave dhe gjinisë.....   | 26 |
| Tabela 7. Numri i nxënësve sipas klasave .....   | 27 |
| Tabela 8. Numri i nxënësve sipas klasave .....   | 29 |
| Tabela 9. Numri i nxënësve në arsimin e mesëm të lartë.....  | 31 |
| Tabela 10. Numri i fëmijëve sipas përkatësisë etnike në arsimin parashkollor .....                       | 33 |
| Tabela 11. Numri i fëmijëve sipas përkatësisë etnike në arsimin parafillor .....                         | 34 |
| Tabela 12. Numri i nxënësve sipas përkatësisë etnike në arsimin fillor dhe arsimin e mesëm të ulët ..... | 36 |
| Tabela 13. Numri i nxënësve sipas përkatësisë etnike në arsimin e mesëm të lartë .....                   | 38 |
| Tabela 14. Numri i fëmijëve/nxënësve sipas grupmoshave/ klasave dhe gjinisë .....                        | 40 |
| Tabela 15. Numri i fëmijëve/nxënësve sipas grupmoshave/ klasave dhe përkatësisë etnike .....             | 41 |
| Tabela 16. Mësimdhënësit sipas niveleve .....  | 43 |
| Tabela 17. Mësimdhënësit sipas gjinisë në komuna .....   | 45 |
| Tabela 18. Mësimdhënësit sipas përkatësisë etnike .....  | 47 |
| Tabela 19. Personeli administrativ sipas niveleve .....  | 49 |
| Tabela 20. Gjithsej personel administrativ.....  | 51 |
| Tabela 21. Personeli ndihmës sipas niveleve.....   | 53 |
| Tabela 22. Gjithsej personel ndihmës .....   | 55 |
| Tabela 23. Institucionet edukative-arsimore sipas niveleve .....   | 57 |
| Tabela 24. Shkollat amë dhe paralelet e ndara.....   | 59 |
| Tabela 25. Numri i vijuesve në arsimin dhe aftësimin për të rritur .....                                 | 61 |
| Tabela 26. Treguesit e arsimit sipas niveleve në arsimin publik.....                                     | 62 |
| Tabela 27. Ndryshimet sipas niveleve në arsimin publik .....   | 63 |
| Tabela 28. Statusi social dhe familjar i fëmijëve/nxënësve .....   | 63 |
| Tabela 29. Fëmijët/ nxënësit sipas klasave në qendra burimore/ shkolla speciale .....                    | 64 |
| Tabela 30. Fëmijët/ nxënësit sipas klasave dhe llojit të dëmtimit.....                                   | 66 |
| Tabela 31. Numri i fëmijëve në arsimin parashkollor dhe parafillor .....                                 | 67 |
| Tabela 32. Numri i nxënësve në arsimin fillor, të mesëm të ulët dhe të mesëm të lartë.....               | 68 |
| Tabela 33. Numri i fëmijëve/nxënësve sipas përkatësisë etnike për grupmosha/ klasa.....                  | 70 |
| Tabela 34. Numri i fëmijëve/nxënësve për grupmosha/ klasa .....  | 71 |
| Tabela 35. Numri i studentëve të regjistruar në nivelin bachelor në vitin akademik 2023/2024 .....       | 84 |
| Tabela 36. Numri i përgjithshëm i studentëve në nivelin bachelor në vitin 2023/2024 .....                | 85 |
| Tabela 37. Numri i përgjithshëm i studentëve nga jashtë në nivelin bachelor në vitin 2023/2024 .....     | 86 |
| Tabela 38. Numri i studentëve të diplomuar në nivelin bachelor 2022/2023 .....                           | 87 |
| Tabela 39. Numri i studentëve të regjistruar në nivelin master në vitin 2023/2024 .....                  | 88 |

|  |     |
|--|-----|
| Tabela 40. Numri i përgjithshëm i studentëve në nivelin master 2023/2024.....  | 89  |
| Tabela 41. Numri i përgjithshëm i studentëve nga jashtë në nivelin master në vitin 2023/2024.....                                    | 90  |
| Tabela 42. Numri i studentëve të diplomuar në nivelin master 2022/2023 .....   | 91  |
| Tabela 43. Numri i kandidatëve të regjistruar në studimet e doktoraturës në vitin akademik 2023/2024 .....                           | 92  |
| Tabela 44. Numri i studentëve aktiv në studimet e doktoraturës në vitin akademik 2023/2024 .....                                     | 93  |
| Tabela 45. Numri i studentëve të diplomuar në studimet e doktoraturës në vitin akademik 2022/2023 .....                              | 94  |
| Tabela 46. Numri i stafit akademik dhe administrativ sipas gjinisë 2023/2024 .....   | 95  |
| Tabela 47. Stafit Akademik nga jashtë vendit të cilët ligjërojne ne Universitetet Publike dhe Private në vitin 2023/2024 .....       | 96  |
| Tabela 48. Numri i studentëve të pranuar në nivelin bachelor në vitin 2023/2024 .....  | 97  |
| Tabela 49. Numri i i përgjithshëm i studentëve në nivelin bachelor 2023/2024 .....   | 98  |
| Tabela 50. Numri i përgjithshëm i studentëve nga jashtë në nivelin bachelor në vitin 2023/2024 .....                                 | 99  |
| Tabela 51. Numri i studentëve të diplomuar në nivelin bachelor në vitin 2022/2023 .....  | 100 |
| Tabela 52. Numri i studentëve të pranuar në nivelin Master në vitin 2023/2024.....   | 101 |
| Tabela 53. Numri i përgjithshëm i studentëve në nivelin master 2023/2024.....  | 102 |
| Tabela 54. Numri i përgjithshëm i studentëve nga jashtë në nivelin master në vitin 2023/2024 .....                                   | 103 |
| Tabela 55. Numri i studentëve të diplomuar në nivelin master në vitin 2022/2023 .....  | 104 |
| Tabela 56. Numri i stafit akademik sipas gjinisë 2023/2024 .....   | 105 |
| Tabela 57. Numri i përgjithshëm i stafit akademik nga jashtë vendit të cilët ligjërojnë në Kolegjet Private në vitin 2023/2024 ..... | 106 |
| Tabela 58. Numri i fëmijëve, nxënësve dhe studentëve në të gjitha nivelet e arsimit në sektorin publik dhe privat 2023/2024 .....    | 107 |

## Lista e grafikoneve

|   |     |
|---|-----|
| Graf 1. Struktura gjinore në arsimin parashkollor .....   | 14  |
| Graf 2. Struktura gjinore në arsimin parafillor .....   | 17  |
| Graf 3. Struktura gjinore në arsimin fillor-mesëm të ulët.....  | 20  |
| Graf 4. Struktura gjinore në arsimin fillor-mesëm të lartë.....   | 23  |
| Graf 5. Numri i nxënësve sipas niveleve .....   | 25  |
| Graf 6. Numri i fëmijëve në nivelin parashkollor/parafillor sipas gjinisë në % .....                                  | 26  |
| Graf 7. Numri i nxënësve në arsimin fillor-mesëm të ulët sipas klasave .....  | 28  |
| Graf 8. Numri i nxënësve në arsimin e mesëm të lartë sipas klasave .....  | 30  |
| Graf 9. Numri i nxënësve në arsimin e mesëm të lartë sipas gjinisë në % .....   | 32  |
| Graf 10. Numri i nxënësve në shkolla profesionale dhe gjimnaze në % .....   | 32  |
| Graf 11. Numri i fëmijëve në arsimin parafillor sipas përkatësisë etnike në % .....                                   | 35  |
| Graf 12. Numri i nxënësve në arsimin fillor dhe të mesëm të ulët sipas përkatësisë etnike në %.....                   | 37  |
| Graf 13. Numri i nxënësve në arsimin e mesëm të lartë sipas përkatësisë etnike në % .....                             | 39  |
| Graf 14. Struktura gjinore në arsimin parauniversitar në % .....  | 40  |
| Graf 15. Struktura etnike në arsimin parauniversitar .....  | 42  |
| Graf 16. Mësimdhënësit sipas niveleve në % .....  | 44  |
| Graf 17. Mësimdhënësit sipas gjinisë në % .....   | 46  |
| Graf 18. Mësimdhënësit sipas përkatësisë etnike në % .....  | 48  |
| Graf 19. Personeli administrativ sipas gjinisë për nivele në %.....   | 50  |
| Graf 20. Personeli administrativ sipas gjinisë në % .....   | 52  |
| Graf 21. Personeli ndihmës sipas niveleve në % .....  | 54  |
| Graf 22. Personeli ndihmës sipas gjinisë në %.....  | 56  |
| Graf 23. Institucionet edukative-arsimore sipas niveleve.....   | 58  |
| Graf 24. Shkollat amë dhe paralelet e ndara fizike në %.....  | 60  |
| Graf 25. Numri i vijuesve në arsimin dhe aftësimin për të rritur sipas klasave dhe gjinisë në %.....                  | 61  |
| Graf 26. Fëmijët/ nxënësit sipas niveleve në qendra burimore/ shkolla speciale .....                                  | 64  |
| Graf 27. Struktura gjinore e fëmijëve/ nxënësve në qendra burimore/ shkolla speciale .....                            | 65  |
| Graf 28. Numri i fëmijëve/nxënësve në arsimin privat sipas niveleve .....   | 69  |
| Graf 29. Numri i fëmijëve/nxënësve sipas përkatësisë etnike në arsimin privat parauniversitar.....                    | 70  |
| Graf 30. Struktura gjinore në arsimin privat .....  | 71  |
| Graf 31. Numri i fëmijëve, nxënësve dhe studentëve në të gjitha nivelet e arsimit në sektorin publik dhe privat ..... | 107 |



## 1. Hyrje

Publikimi: “Statistikat e Arsimit në Kosovë 2023-2024” është rezultat i bashkëpunimit në mes të Ministrisë së Arsimit, Shkencës, Teknologjisë dhe Inovacionit (MASHTI) dhe Agjencisë së Statistikave të Kosovës (ASK). Burim i të dhënave për arsimin parauniversitar është Sistemi i Menaxhimit të Informatave në Arsim (SMIA). Në këtë publikim nuk janë përfshirë të dhënat statistikore të komunitetit serb, me përjashtim të të dhënave për komunën e Kamenicës, të cilët raportojnë në SMIA.

Të dhënat për arsimin universitar publik dhe privat i ka siguruar ASK.

Publikimin “Statistikat e Arsimit në Kosovë 2023-2024” mund ta gjeni edhe në ueb faqe të MASHTI-t: <http://masht.rks-gov.net/> dhe në ueb faqe të ASK-së: <http://ask.rks-gov.net>

### 1.1. Përshkrimi

Publikimi: “Statistikat e Arsimit në Kosovë 2023-2024” përmban të dhëna për:

- numrin e fëmijëve në arsimin parashkollor dhe parafillor sipas gjinisë, nacionalitetit, grupmoshave dhe personelin arsimor për këtë nivel;
- numrin e nxënësve në arsimin fillor dhe arsimin e mesëm të ulët sipas gjinisë, nacionalitetit, klasave dhe personelin arsimor për këtë nivel;
- numrin e nxënësve në arsimin e mesëm të lartë sipas gjinisë, nacionalitetit, shkollave profesionale/gjimnaze dhe personelin arsimor për këtë nivel;
- numrin e fëmijëve/nxënësve me nevoja të veçanta sipas gjinisë, klasave dhe sipas llojit të dëmtimit-vështirësive;
- numrin e studentëve në arsimin universitar sipas gjinisë, nacionalitetit, fakulteteve/ programeve të studimit, nivelit të studimit (bachelor dhe master), numrin e të diplomuarve në nivelet bachelor dhe master, stafin akademik etj.

### 1.2 Përkufizime

#### *Arsimi parashkollor*

Niveli i arsimit parashkollor/parafillor paraqet nivelin zero sipas SNKA-së (Klasifikimi Standard Ndërkombëtar i Arsimit) ose ISCED 2011 dhe është i ndarë në dy kategori: kategoria 01 që përfshin moshat 0-2 vjeç dhe quhet Zhvillimi në Fëmijëri të Hershme si dhe kategoria 02 që përfshin moshat 3-5 vjeç (mosha 3-4 vjeç quhet edukim parashkollor, ndërsa mosha 5 vjeç quhet edukim parafillor).

***Arsimi i obliguar***

Arsimi i obliguar paraqet nivelet një dhe dy sipas SNKA-së (Klasifikimi Standard Ndërkombëtar i Arsimit) ose ISCED 2011. Arsimi fillor klasifikohet si niveli 1 (klasat 1-5) dhe arsimi i mesëm i ulët si niveli 2 (klasat 6-9).

Arsimi i obliguar në nivel vendi organizohet në institucione edukative-arsimore publike dhe jopublike (të licencuara nga MASHTI).

***Niveli i arsimit fillor***

Niveli i arsimit fillor zgjat 5 vite, duke filluar nga klasa e parë deri në klasën e pestë (klasat 1-5). Në këtë nivel regjistrohen fëmijët që mbushin moshën 6 vjeçare, ndërsa grupmosha e nxënësve në këtë nivel është nga 6 deri në 10 vjeç.

***Niveli i arsimit të mesëm të ulët***

Niveli i arsimit të mesëm të ulët fillon nga klasa e gjashtë deri në klasën e nëntë (klasat 6-9) dhe përfshin nxënësit e grupmoshës nga 11 deri në 14 vjeç. Procesi mësimor për këtë nivel organizohet në institucione edukative-arsimore publike dhe jopublike (të licencuara nga MASHTI).

***Niveli i arsimit të mesëm të lartë***

Niveli i arsimit të mesëm të lartë paraqet nivelin tre (3) sipas SNKA-së (Klasifikimi Standard Ndërkombëtar i Arsimit) ose ISCED 2011 dhe procesi mësimor organizohet në institucione edukative-arsimore publike dhe jopublike (të licencuara nga MASHTI).

Në bazë të synimeve dhe përmbajtjes programore këto shkolla janë të organizuara në gjimnaze dhe në shkolla profesionale.

Shkollat e mesme të larta (gjimnazet dhe shkollat profesionale) janë shkolla të profilizuara.

Gjimnazet ndahen sipas drejtimeve: shoqërore, të përgjithshme, shkenca natyrore, matematikë-informatikë dhe të gjuhëve.

Ndërsa, shkollat profesionale ndahen sipas drejtimeve: teknike, bujqësore, ekonomike, të mjekësisë, të muzikës, të tregtisë, teologjike, të artit dhe qendra të kompetencës.

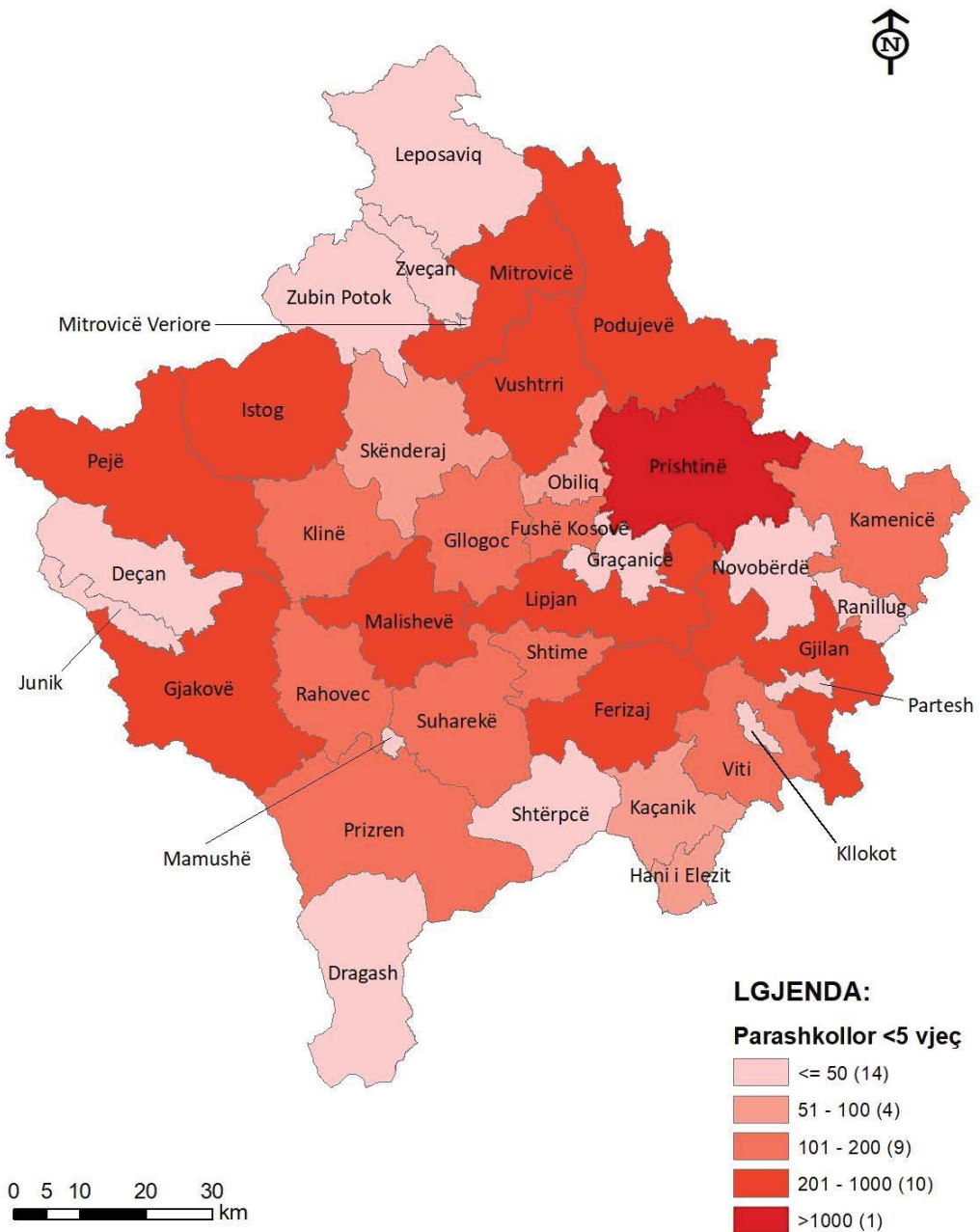
## Nivelet e ISCED-it 2011

Arsimi në Kosovë është i organizuar sipas këtyre programeve dhe kualifikimeve sipas Klasifikimit ISCED-2011 që përdoret ndërkombëtarisht në statistikat e arsimit:

|   |
|---|
| <b>ISCED 2011</b>   |
| <b>0 Edukimi në fëmijërinë e hershme</b>  |
| 01 Zhvillimi edukativ në fëmijërinë e hershme<br>(i dizajnuar për fëmijët nën moshën 3 vjeçare) |
| 02 Parafillor<br>(i dizajnuar për fëmijët 3 vjeç e më shumë)                                    |
| <b>1 Arsimi Fillor</b>  |
| <b>2 Arsimi i Mesëm i Ulët</b>  |
| <b>3 Arsimi i Mesëm i Lartë</b>   |
| <b>4 Arsimi Pas-sekondar jo terciar</b>   |
| <b>5 Cikli i shkurtër terciar</b>   |
| <b>6 Bachelor ose niveli ekuivalent</b>   |
| <b>7 Master ose niveli ekuivalent</b>   |
| <b>8 Doktoratura ose niveli ekuivalent</b>  |

Burimi: Stuktura Kombëtare r Arsimit dhe Fushat e Studimit në Kosovë

NUMRI I FËMIJËVE NË ARSIMIN PARASHKOLLOR SIPAS KOMUNAVE, 2023/2024



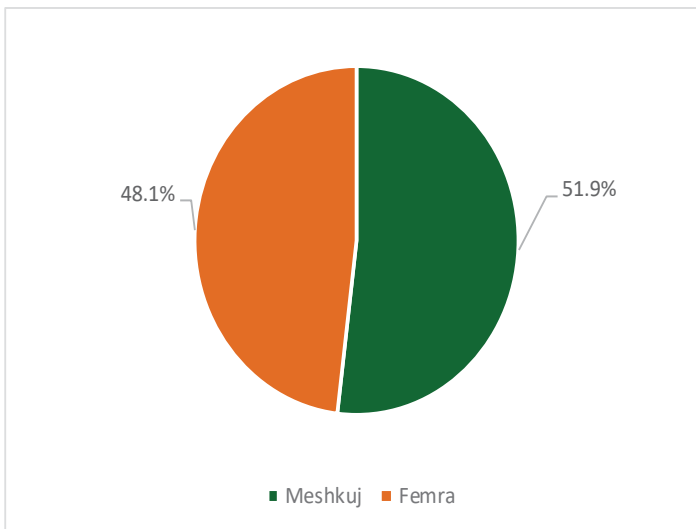
## 2. Fëmijët/nxënësit në arsimin publik (institucionet edukative-arsimore publike)

### 2.1 Numri i fëmijëve në arsimin parashkollor

Në këtë nivel të arsimit përfshihen fëmijët e grupmoshave nga 0 deri në 4 vjeç.

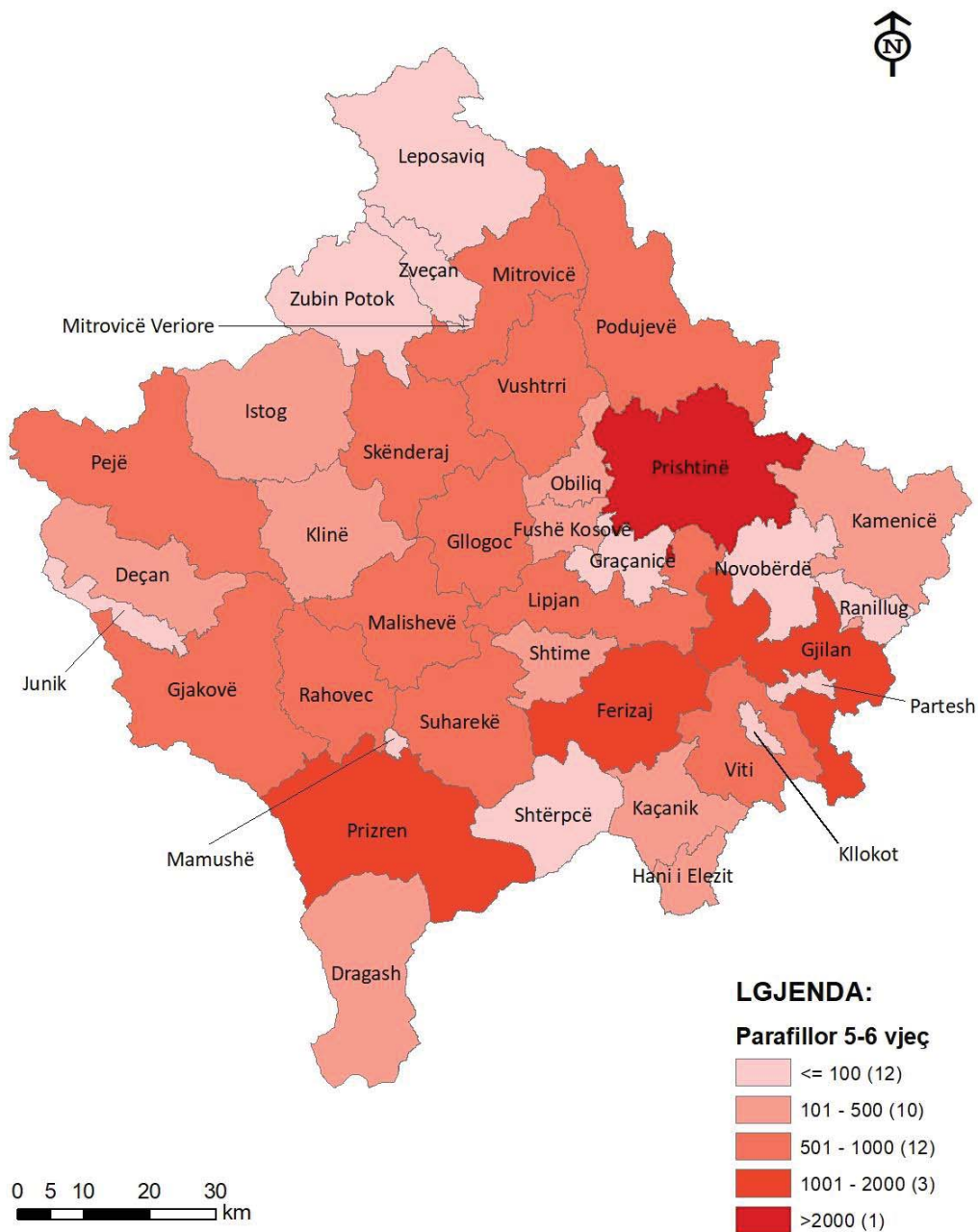
Tabela 1. Numri i fëmijëve në arsimin parashkollor

| Komuna        | Parashkollore (0-4 vjeç) |       |          |
|---------------|--------------------------|-------|----------|
|               | Meshkuj                  | Femra | Gjithsej |
| Deçan         | -                        | -     | -        |
| Dragash       | 13                       | 11    | 24       |
| Ferizaj       | 130                      | 161   | 291      |
| Fushë Kosovë  | 88                       | 50    | 138      |
| Gjakovë       | 303                      | 279   | 582      |
| Gjilan        | 230                      | 214   | 444      |
| Glllogoc      | 65                       | 72    | 137      |
| Hani i Elezit | 33                       | 20    | 53       |
| Istog         | 104                      | 110   | 214      |
| Junik         | 11                       | 15    | 26       |
| Kaçanik       | 46                       | 50    | 96       |
| Kamenicë      | 58                       | 48    | 106      |
| Klinë         | 68                       | 66    | 134      |
| Leposaviq     | -                        | -     | -        |
| Lipjan        | 124                      | 124   | 248      |
| Malishevë     | 102                      | 123   | 225      |
| Mamushë       | -                        | -     | -        |
| Mitrovicë     | 162                      | 136   | 298      |
| Novobërdë     | -                        | -     | -        |
| Obiliq        | 36                       | 41    | 77       |
| Pejë          | 147                      | 107   | 254      |
| Podujevë      | 103                      | 116   | 219      |
| Prishtinë     | 671                      | 606   | 1277     |
| Prizren       | 81                       | 87    | 168      |
| Rahovec       | 105                      | 69    | 174      |
| Shtërpcë      | -                        | -     | -        |
| Shtëme        | 59                       | 63    | 122      |
| Skënderaj     | 59                       | 33    | 92       |
| Suharekë      | 100                      | 81    | 181      |
| Viti          | 58                       | 45    | 103      |
| Vushtri       | 143                      | 140   | 283      |
| Zubin Potok   | -                        | -     | -        |
| Zveçan        | -                        | -     | -        |
| Klllokot      | -                        | -     | -        |
| Gjithsej      | 3099                     | 2867  | 5966     |



Graf 1. Struktura gjinore në arsimin parashkollor

NUMRI I FËMIJËVE NË ARSIMIN PARAFILLOR SIPAS KOMUNAVE, 2023/2024



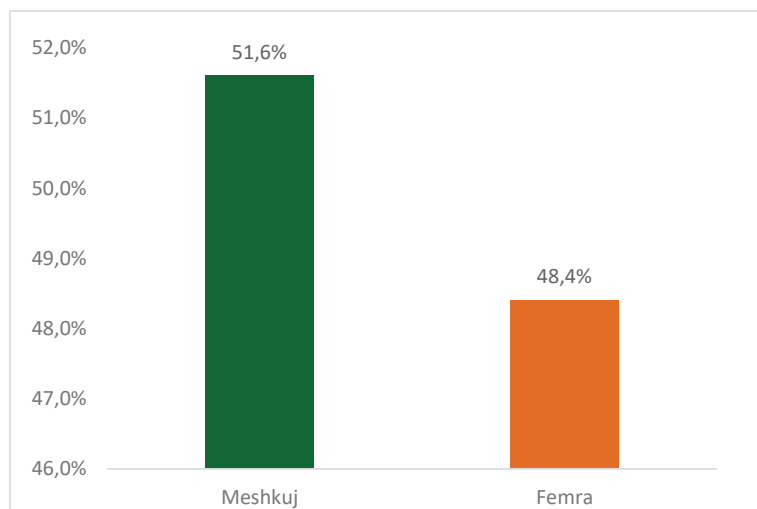
## 2. 2. Numri i fëmijëve në arsimin parafillor

Në këtë nivel të arsimit përfshihen fëmijët e moshës 5 vjeçare dhe ky nivel është i organizuar në çerdhe dhe në objektet e shkollave fillore dhe atyre të mesme të ulëta.

Tabela 2. Numri i fëmijëve në arsimin parafillor

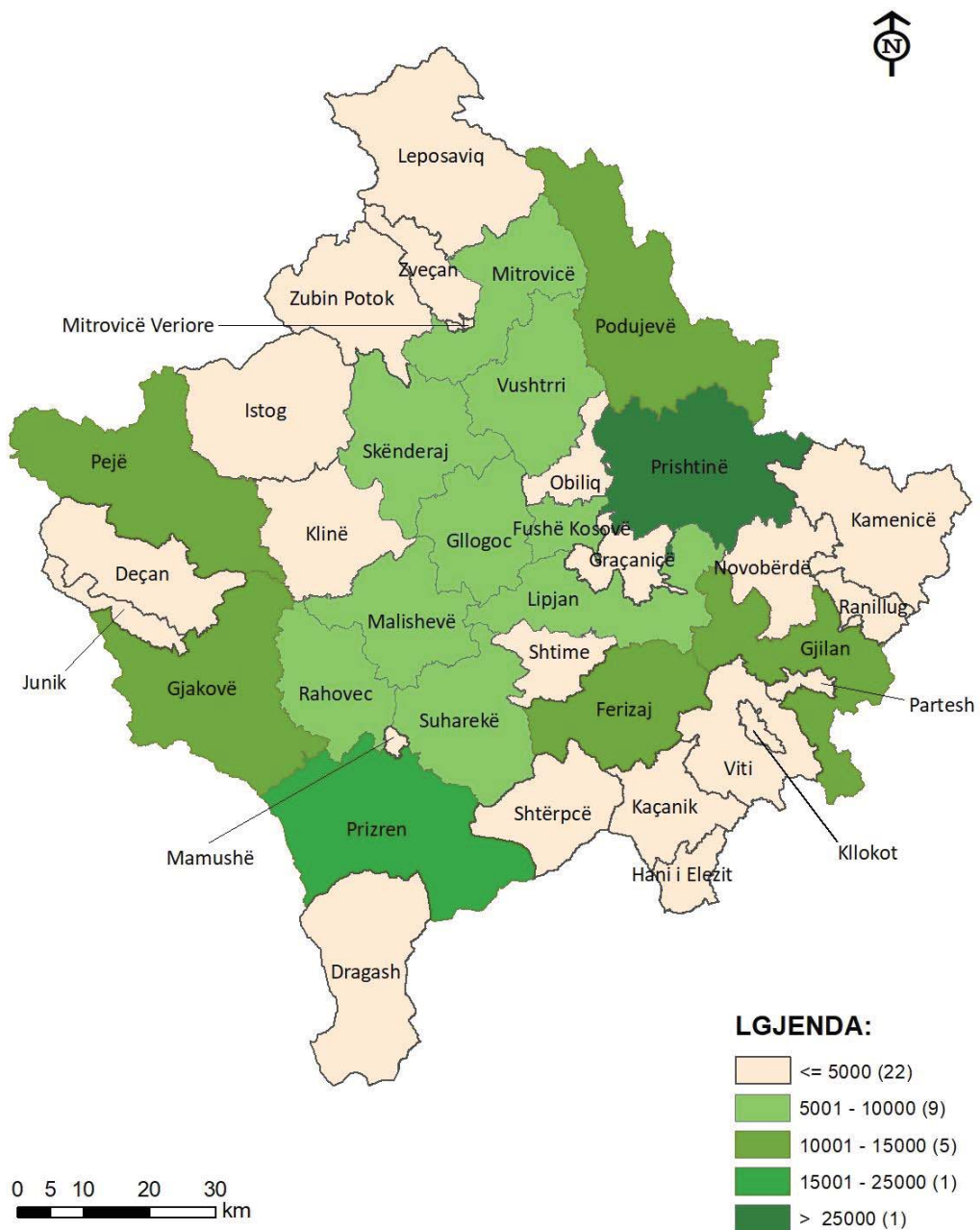
| Komuna        | Para-fillor (5 vjeç) |       |        |
|---------------|----------------------|-------|--------|
|               | Meshkuj              | Femra | Totali |
| Deçan         | 203                  | 174   | 377    |
| Dragash       | 106                  | 123   | 229    |
| Ferizaj       | 673                  | 748   | 1 421  |
| Fushë Kosovë  | 70                   | 70    | 140    |
| Gjakovë       | 426                  | 372   | 798    |
| Gjilan        | 554                  | 542   | 1 096  |
| Glllogoc      | 371                  | 339   | 710    |
| Hani i Elezit | 64                   | 55    | 119    |
| Istog         | 205                  | 195   | 400    |
| Junik         | 16                   | 10    | 26     |
| Kaçanik       | 218                  | 174   | 392    |
| Kamenicë      | 146                  | 114   | 260    |
| Klinë         | 209                  | 219   | 428    |
| Leposaviq     | -                    | -     | -      |
| Lipjan        | 412                  | 376   | 788    |
| Malishevë     | 379                  | 373   | 752    |
| Mamushë       | 35                   | 27    | 62     |
| Mitrovicë     | 454                  | 431   | 885    |
| Novobërdë     | 33                   | 24    | 57     |
| Obiliq        | 126                  | 117   | 243    |
| Pejë          | 433                  | 463   | 896    |
| Podujevë      | 477                  | 448   | 925    |
| Prishtinë     | 1 072                | 1 007 | 2 079  |
| Prizren       | 807                  | 749   | 1 556  |
| Rahovec       | 332                  | 314   | 646    |
| Shtërpcë      | 13                   | 12    | 25     |
| Shtime        | 177                  | 162   | 339    |
| Skënderaj     | 268                  | 267   | 535    |
| Suharekë      | 312                  | 236   | 548    |
| Viti          | 269                  | 255   | 524    |
| Vushtri       | 491                  | 374   | 865    |
| Zubin Potok   | 4                    | 3     | 7      |
| Zveçan        | 2                    | -     | 2      |
| Klllokot      | 3                    | 5     | 8      |
| Gjithsej      | 9 360                | 8 778 | 18 138 |





Graf 2. Struktura gjinore në arsimin parafillor

NUMRI I NXËNËSVE NË ARSIMIN FILLOR DHE ATË TË MESËM TË ULËT, 2023/2024

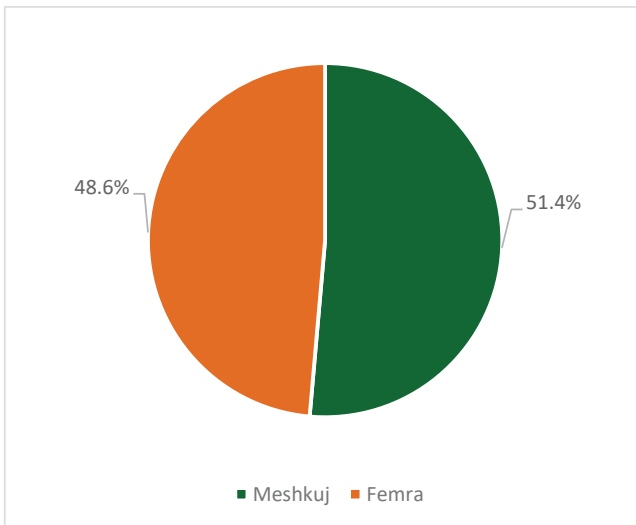


### 2. 3. Numri i nxënësve në arsimin fillor dhe arsimin e mesëm të ulët

Arsimi fillor dhe arsimi i mesëm i ulët përfshijnë nivelet 1 dhe 2 të SNKA-së, konkretisht klasat 1-9 dhe është arsim i obliguar.

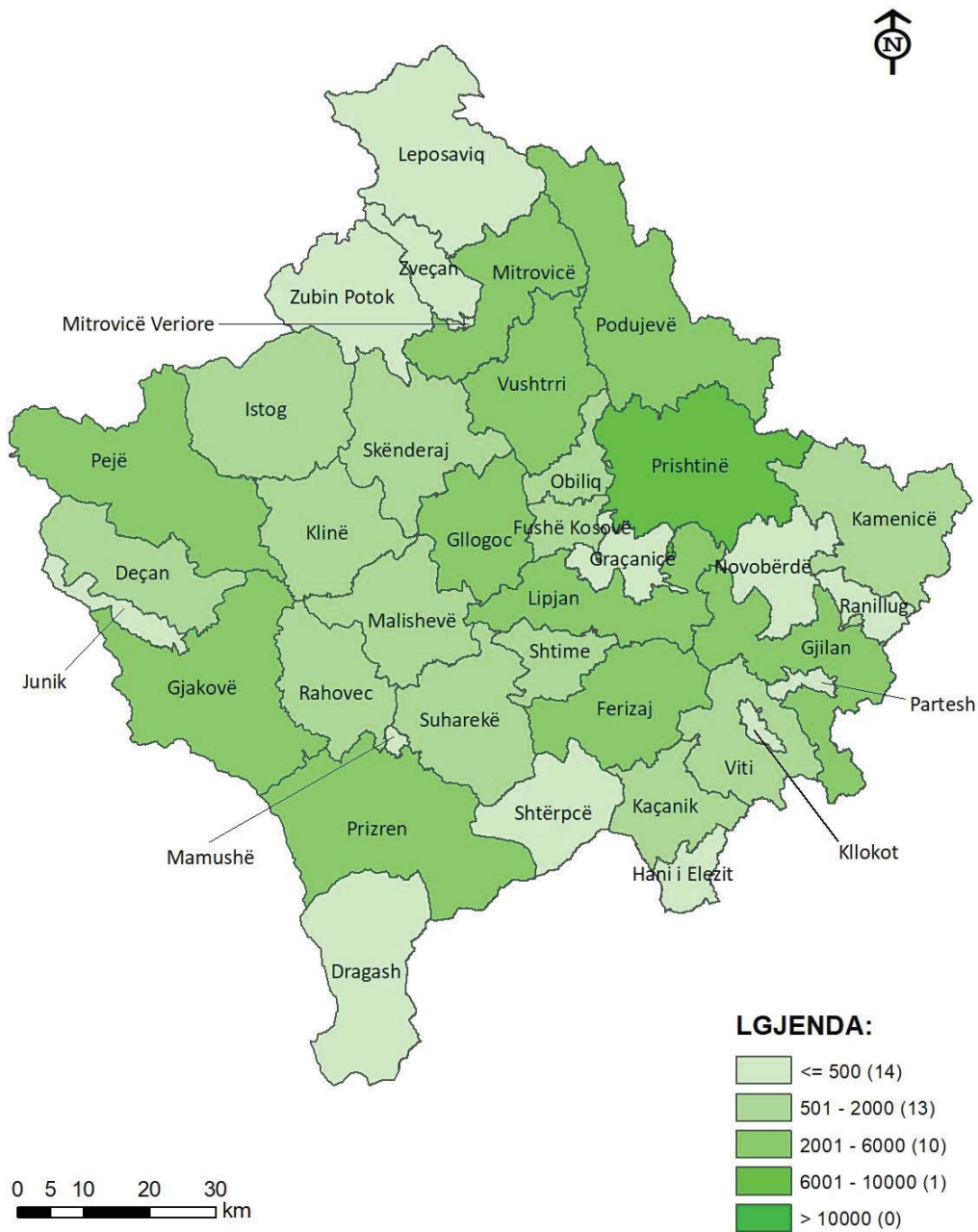
Tabela 3. Numri i nxënësve në arsimin fillor dhe arsimin e mesëm të ulët

| Komuna        | Nr. i nxënësve në arsimin fillor-mesëm të ulët |         |         |
|---------------|--|---------|---------|
|               | Meshkuj  | Femra   | Totali  |
| Deçan         | 1 781  | 1 687   | 3 468   |
| Dragash       | 1 224  | 1 104   | 2 328   |
| Ferizaj       | 7 517  | 7 357   | 14 874  |
| Fushë Kosovë  | 4 515  | 4 130   | 8 645   |
| Gjakovë       | 5 162  | 4 888   | 10 050  |
| Gjilan        | 5 122  | 4 997   | 10 119  |
| Glllogoc      | 3 844  | 3 677   | 7 521   |
| Hani i Elezit | 637  | 580     | 1 217   |
| Istog         | 2 171  | 2 115   | 4 286   |
| Junik         | 236  | 203     | 439     |
| Kaçanik       | 2 116  | 1 911   | 4 027   |
| Kamenicë      | 1 149  | 1 102   | 2 251   |
| Klinë         | 2 394  | 2 290   | 4 684   |
| Leposaviq     | 13   | 4       | 17      |
| Lipjan        | 4 256  | 3 812   | 8 068   |
| Malishevë     | 3 733  | 3 380   | 7 113   |
| Mamushë       | 355  | 323     | 678     |
| Mitrovicë     | 4 895  | 4 686   | 9 581   |
| Novobërdë     | 221  | 237     | 458     |
| Obiliq        | 1 426  | 1 384   | 2 810   |
| Pejë          | 5 622  | 5 463   | 11 085  |
| Podujevë      | 5 172  | 5 082   | 10 254  |
| Prishtinë     | 14 698   | 14 001  | 28 699  |
| Prizren       | 9 915  | 9 248   | 19 163  |
| Rahovec       | 2 954  | 2 740   | 5 694   |
| Shtërpcë      | 167  | 154     | 321     |
| Shtime        | 1 778  | 1 626   | 3 404   |
| Skënderaj     | 2 796  | 2 699   | 5 495   |
| Suharekë      | 3 260  | 2 896   | 6 156   |
| Viti          | 2 507  | 2 411   | 4 918   |
| Vushtri       | 4 600  | 4 284   | 8 884   |
| Zubin Potok   | 36   | 40      | 76      |
| Zveçan        | 37   | 32      | 69      |
| Klllokot      | 44   | 45      | 89      |
| Gjithsej      | 106 353  | 100 588 | 206 941 |



Graf 3. Struktura gjinore në arsimin fillor-mesëm të ulët

NUMRI I NXËNËSVE NË ARSIMIN E MËSËM TË LARTË SIPAS KOMUNAVE, 2023/2024

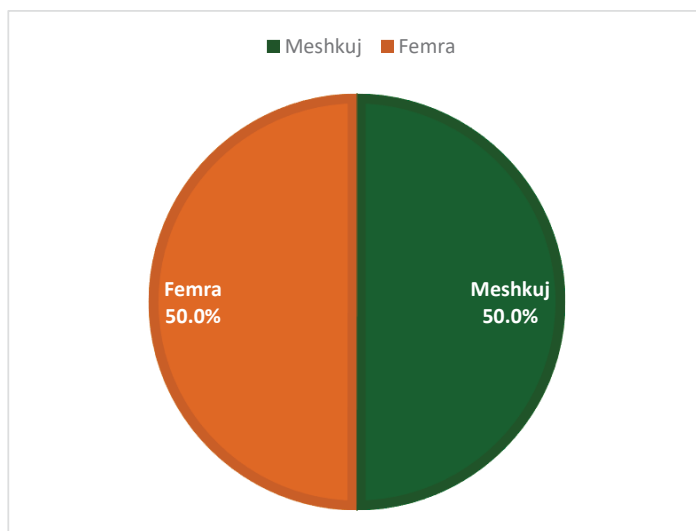


## 2. 4. Nxënësit në arsimin e mesëm të lartë

Niveli i arsimit të mesëm të lartë përfshin nivelin 3 sipas SNKA-së dhe organizohet në gjimnaze dhe shkolla profesionale.

Tabela 4. Numri i nxënësve në arsimin e mesëm të lartë

| Komuna        | Nr. i nxënësve në arsimin e mesëm të lartë |        |          |
|---------------|--|--------|----------|
|               | Meshkuj                                    | Femra  | Gjithsej |
| Deçan         | 503  | 420    | 923      |
| Dragash       | 192  | 207    | 399      |
| Ferizaj       | 2 537                                      | 2 724  | 5 261    |
| Fushë Kosovë  | 668  | 655    | 1 323    |
| Gjakovë       | 1 560                                      | 1 574  | 3 134    |
| Gjilan        | 1 795                                      | 1 860  | 3 655    |
| Glogoc        | 1 152                                      | 1 123  | 2 275    |
| Hani i Elezit | 124  | 135    | 259      |
| Istog         | 676  | 565    | 1 241    |
| Junik         | 111  | 123    | 234      |
| Kaçanik       | 523  | 446    | 969      |
| Kamenicë      | 387  | 325    | 712      |
| Klinë         | 647  | 631    | 1 278    |
| Leposaviq     | -  | -      | -        |
| Lipjan        | 1 126                                      | 1 093  | 2 219    |
| Malishevë     | 869  | 1 116  | 1 985    |
| Mamushë       | 51   | 51     | 102      |
| Mitrovicë     | 1 532                                      | 1 776  | 3 308    |
| Novobërdë     | 23   | 24     | 47       |
| Obiliq        | 355  | 262    | 617      |
| Pejë          | 1 792                                      | 1 713  | 3 505    |
| Podujevë      | 1 666                                      | 1 603  | 3 269    |
| Prishtinë     | 4 253                                      | 4 561  | 8 814    |
| Prizren       | 2 760                                      | 2 883  | 5 643    |
| Rahovec       | 645  | 540    | 1 185    |
| Shtërpcë      | 40   | 36     | 76       |
| Shtime        | 498  | 436    | 934      |
| Skënderaj     | 1 044                                      | 865    | 1 909    |
| Suharekë      | 961  | 942    | 1 903    |
| Viti          | 734  | 659    | 1 393    |
| Vushtrri      | 1 206                                      | 1 059  | 2 265    |
| Zubin Potok   | -  | -      | -        |
| Zveçan        | -  | -      | -        |
| Klllokot      | -  | -      | -        |
| Gjithsej      | 30 430                                     | 30 407 | 60 837   |



Graf 4. Struktura gjinore në arsimin fillor-mesëm të lartë

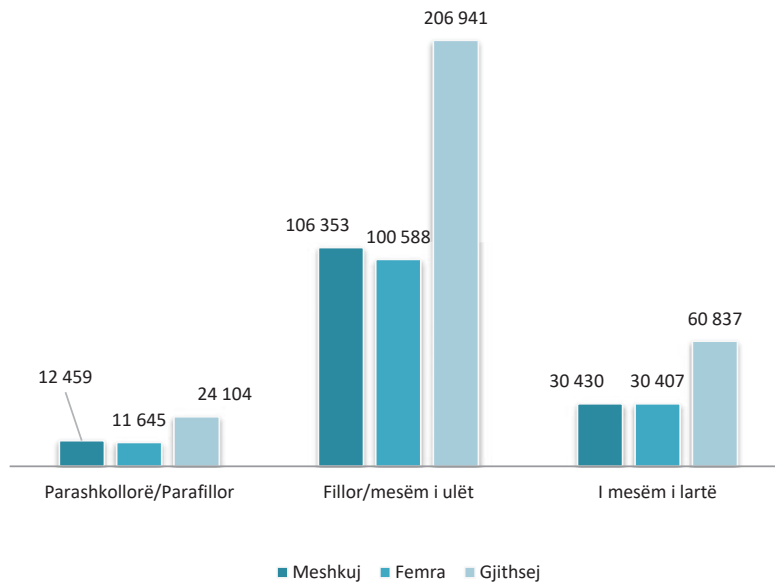
## 2. 5. Numri i fëmijëve/nxënësve në institucionet edukative-arsimore paruniversitare në të gjitha nivelet e arsimit parauniversitar

Numri i fëmijëve/nxënësve sipas gjinisë nëpër komuna, në të gjitha nivelet e arsimit parauniversitar

Tabela 5. Numri i fëmijëve/nxënësve në institucionet edukative-arsimore publike parauniversitar

| Komuna        | Numri i nxënësve në të gjitha nivelet |         |          |
|---------------|---------------------------------------|---------|----------|
|               | Meshkuj                               | Femra   | Gjithsej |
| Deçan         | 2 487                                 | 2 281   | 4 768    |
| Dragash       | 1 535                                 | 1 445   | 2 980    |
| Ferizaj       | 10 857                                | 10 990  | 21 847   |
| Fushë Kosovë  | 5 341                                 | 4 905   | 10 246   |
| Gjakovë       | 7 451                                 | 7 113   | 14 564   |
| Gjilan        | 7 701                                 | 7 613   | 15 314   |
| Gllgoc        | 5 432                                 | 5 211   | 10 643   |
| Hani i Elezit | 858                                   | 790     | 1 648    |
| Istog         | 3 156                                 | 2 985   | 6 141    |
| Junik         | 374                                   | 351     | 725      |
| Kaçanik       | 2 903                                 | 2 581   | 5 484    |
| Kamenicë      | 1 740                                 | 1 589   | 3 329    |
| Klinë         | 3 318                                 | 3 206   | 6 524    |
| Leposaviq     | 13                                    | 4       | 17       |
| Lipjan        | 5 918                                 | 5 405   | 11 323   |
| Malishevë     | 5 083                                 | 4 992   | 10 075   |
| Mamushë       | 441                                   | 401     | 842      |
| Mitrovicë     | 7 043                                 | 7 029   | 14 072   |
| Novobërdë     | 277                                   | 285     | 562      |
| Obiliq        | 1 943                                 | 1 804   | 3 747    |
| Pejë          | 7 994                                 | 7 746   | 15 740   |
| Podujevë      | 7 418                                 | 7 249   | 14 667   |
| Prishtinë     | 20 694                                | 20 175  | 40 869   |
| Prizren       | 13 563                                | 12 967  | 26 530   |
| Rahovec       | 4 036                                 | 3 663   | 7 699    |
| Shtërpcë      | 220                                   | 202     | 422      |
| Shtime        | 2 512                                 | 2 287   | 4 799    |
| Skënderaj     | 4 167                                 | 3 864   | 8 031    |
| Suharekë      | 4 633                                 | 4 155   | 8 788    |
| Viti          | 3 568                                 | 3 370   | 6 938    |
| Vushtri       | 6 440                                 | 5 857   | 12 297   |
| Zubin Potok   | 40                                    | 43      | 83       |
| Zveçan        | 39                                    | 32      | 71       |
| Kllokot       | 47                                    | 50      | 97       |
| Gjithsej      | 149 242                               | 142 640 | 291 882  |





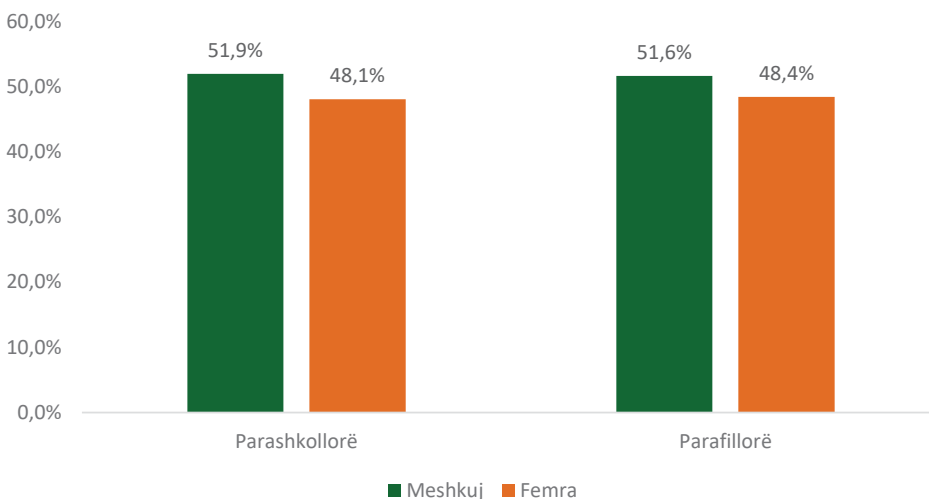
Graf 5. Numri i nxënësve sipas niveleve

## 2. 6. Numri i fëmijëve parashkollor dhe parafillor sipas grupmoshave

Tabela 6. Fëmijët sipas grupmoshave dhe gjinisë

| Grupmosha                        | Meshkuj | Femra  | Gjithsej | % Femra |
|----------------------------------|---------|--------|----------|---------|
| Grupa 1-2                        | 417     | 425    | 842      | 50,5    |
| Grupa 2-3                        | 584     | 535    | 1 119    | 47,8    |
| Grupa 3-4                        | 1 058   | 974    | 2 032    | 47,9    |
| Grupa 4-5                        | 1 040   | 933    | 1 973    | 47,3    |
| Grupa 5-6 - Parashkollor(Çerdhe) | 660     | 641    | 1 301    | 49,3    |
| Grupa 5-6 - Parafillor           | 8 700   | 8 137  | 16 837   | 48,3    |
| Gjithsej                         | 12 459  | 11 645 | 24 104   | 48,3    |

Sipas të dhënave të paraqitura në tabelë shihet se nga gjithsej 24.104 fëmijë në nivelin parashkollor/ parafillor, 48.3 % i takojnë gjinisë femërore.

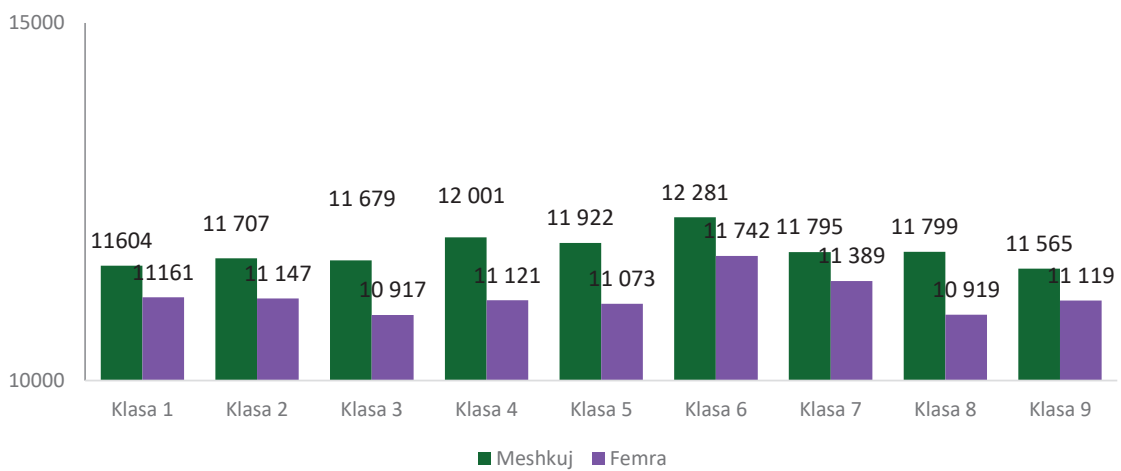


Graf 6. Numri i fëmijëve në nivelin parashkollor/parafillor sipas gjinisë në %

## 2. 7. Numri i nxënësve në arsimin fillor dhe arsimin e mesëm të ulët sipas klasave

Tabela 7. Numri i nxënësve sipas klasave

| Komuna        | Numri i nxënësve sipas klasave |        |        |        |        |        |        |        |        |          |
|---------------|--------------------------------|--------|--------|--------|--------|--------|--------|--------|--------|----------|
|               | 1                              | 2      | 3      | 4      | 5      | 6      | 7      | 8      | 9      | Gjithsej |
| Deçan         | 362                            | 364    | 366    | 390    | 372    | 399    | 437    | 379    | 399    | 3 468    |
| Dragash       | 250                            | 236    | 235    | 256    | 271    | 301    | 269    | 263    | 247    | 2 328    |
| Ferizaj       | 1 726                          | 1 687  | 1 612  | 1 609  | 1 693  | 1 692  | 1 627  | 1 590  | 1 638  | 14 874   |
| Fushë Kosovë  | 1 112                          | 1 098  | 1 025  | 990    | 939    | 1 034  | 947    | 759    | 741    | 8 645    |
| Gjakovë       | 1 162                          | 1 138  | 1 138  | 1 044  | 1 110  | 1 138  | 1 131  | 1 111  | 1 078  | 10 050   |
| Gjilan        | 1 175                          | 1 165  | 1 151  | 1 122  | 1 051  | 1 211  | 1 056  | 1 079  | 1 109  | 10 119   |
| Glllogoc      | 800                            | 824    | 820    | 828    | 832    | 869    | 882    | 797    | 869    | 7 521    |
| Hani i Elezit | 120                            | 132    | 145    | 159    | 122    | 136    | 137    | 133    | 133    | 1 217    |
| Istog         | 435                            | 451    | 445    | 436    | 483    | 514    | 499    | 528    | 495    | 4 286    |
| Junik         | 42                             | 37     | 39     | 59     | 43     | 63     | 51     | 47     | 58     | 439      |
| Kaçanik       | 457                            | 461    | 431    | 437    | 447    | 456    | 442    | 466    | 430    | 4 027    |
| Kamenicë      | 237                            | 248    | 229    | 265    | 267    | 267    | 234    | 272    | 232    | 2 251    |
| Klinë         | 470                            | 468    | 517    | 557    | 494    | 530    | 591    | 535    | 522    | 4 684    |
| Leposaviq     | 2                              | 1      | 3      | 3      | 2      | 2      | 1      | 1      | 2      | 17       |
| Lipjan        | 856                            | 882    | 900    | 947    | 911    | 954    | 952    | 848    | 818    | 8 068    |
| Malishevë     | 732                            | 764    | 723    | 763    | 779    | 860    | 843    | 802    | 847    | 7 113    |
| Mamusha       | 77                             | 62     | 80     | 89     | 58     | 80     | 69     | 73     | 90     | 678      |
| Mitrovicë     | 1 069                          | 988    | 1 047  | 1 112  | 1 083  | 1 051  | 1 119  | 1 043  | 1 069  | 9 581    |
| Novobërdë     | 54                             | 56     | 57     | 54     | 41     | 44     | 54     | 56     | 42     | 458      |
| Obiliq        | 284                            | 329    | 303    | 289    | 315    | 355    | 310    | 305    | 320    | 2 810    |
| Pejë          | 1 202                          | 1 202  | 1 175  | 1 207  | 1 284  | 1 285  | 1 239  | 1 207  | 1 284  | 11 085   |
| Podujevë      | 1 038                          | 1 090  | 1 064  | 1 137  | 1 134  | 1 257  | 1 154  | 1 209  | 1 171  | 10 254   |
| Prishtinë     | 3 166                          | 3 235  | 3 194  | 3 301  | 3 165  | 3 207  | 3 112  | 3 143  | 3 176  | 28 699   |
| Prizren       | 2 190                          | 2 061  | 2 136  | 2 212  | 2 098  | 2 223  | 2 059  | 2 084  | 2 100  | 19 163   |
| Rahovec       | 628                            | 661    | 599    | 648    | 617    | 683    | 680    | 631    | 547    | 5 694    |
| Shtërpcë      | 21                             | 36     | 45     | 27     | 35     | 43     | 39     | 30     | 45     | 321      |
| Shtime        | 356                            | 384    | 358    | 381    | 428    | 384    | 356    | 403    | 354    | 3 404    |
| Skënderaj     | 563                            | 549    | 624    | 592    | 666    | 602    | 630    | 633    | 636    | 5 495    |
| Suharekë      | 624                            | 669    | 669    | 670    | 704    | 745    | 722    | 685    | 668    | 6 156    |
| Viti          | 571                            | 548    | 477    | 569    | 514    | 577    | 545    | 560    | 557    | 4 918    |
| Vushtri       | 965                            | 999    | 961    | 945    | 1 012  | 1 040  | 973    | 1 023  | 966    | 8 884    |
| Zubin Potok   | 6                              | 12     | 8      | 11     | 9      | 7      | 8      | 6      | 9      | 76       |
| Zëçan         | 6                              | 6      | 10     | 5      | 5      | 6      | 9      | 5      | 17     | 69       |
| Kllokot       | 7                              | 11     | 10     | 8      | 11     | 8      | 7      | 12     | 15     | 89       |
| Gjithsej      | 22 765                         | 22 854 | 22 596 | 23 122 | 22 995 | 24 023 | 23 184 | 22 718 | 22 684 | 206 941  |

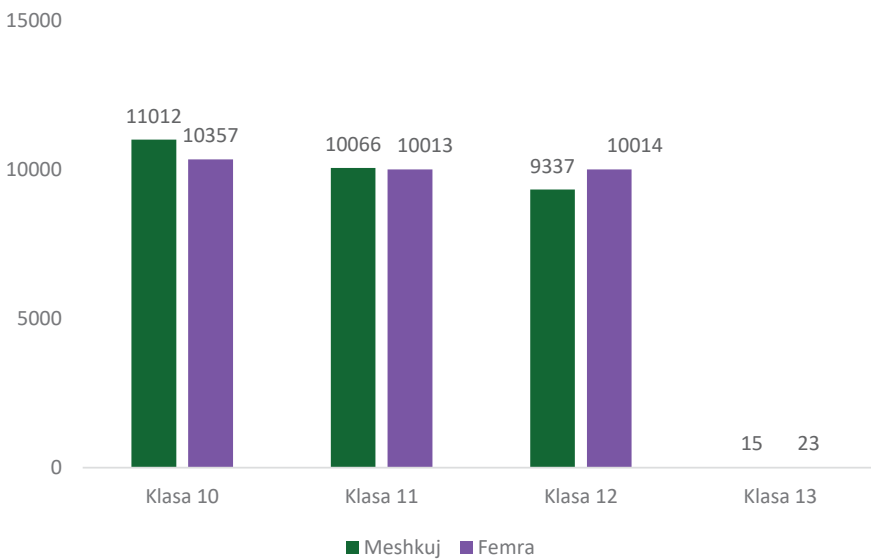


Graf 7. Numri i nxënësve në arsimin fillor-mesëm të ulët sipas klasave

## 2. 8. Numri i nxënësve në arsimin e mesëm të lartë sipas klasave

Tabela 8. Numri i nxënësve sipas klasave

| Komuna        | Numri i nxënësve sipas klasave |        |        |    |          |
|---------------|--------------------------------|--------|--------|----|----------|
|               | 10                             | 11     | 12     | 13 | Gjithsej |
| Deçan         | 305                            | 330    | 288    | -  | 923      |
| Dragash       | 142                            | 113    | 144    | -  | 399      |
| Ferizaj       | 1 834                          | 1 753  | 1 674  | -  | 5 261    |
| Fushë Kosovë  | 473                            | 435    | 415    | -  | 1 323    |
| Gjakovë       | 1 045                          | 1 101  | 988    | -  | 3 134    |
| Gjilan        | 1 185                          | 1 168  | 1 302  | -  | 3 655    |
| Gllugoc       | 849                            | 738    | 688    | -  | 2 275    |
| Hani i Elezit | 120                            | 86     | 53     | -  | 259      |
| Istog         | 454                            | 396    | 391    | -  | 1 241    |
| Junik         | 77                             | 72     | 85     | -  | 234      |
| Kaçanik       | 329                            | 343    | 297    | -  | 969      |
| Kamenicë      | 258                            | 214    | 202    | 38 | 712      |
| Klinë         | 469                            | 422    | 387    | -  | 1 278    |
| Leposaviq     | -                              | -      | -      | -  | -        |
| Lipjan        | 755                            | 734    | 730    | -  | 2 219    |
| Malishevë     | 787                            | 600    | 598    | -  | 1 985    |
| Mamushë       | 43                             | 28     | 31     | -  | 102      |
| Mitrovicë     | 1 152                          | 1 093  | 1 063  | -  | 3 308    |
| Novobërdë     | 15                             | 15     | 17     | -  | 47       |
| Obiliq        | 224                            | 212    | 181    | -  | 617      |
| Pejë          | 1 242                          | 1 189  | 1 074  | -  | 3 505    |
| Podujevë      | 1 121                          | 1 140  | 1 008  | -  | 3 269    |
| Prishtinë     | 3 083                          | 2 903  | 2 828  | -  | 8 814    |
| Prizren       | 2 031                          | 1 856  | 1 756  | -  | 5 643    |
| Rahovec       | 418                            | 406    | 361    | -  | 1 185    |
| Shtërpcë      | 26                             | 24     | 26     | -  | 76       |
| Shtime        | 303                            | 288    | 343    | -  | 934      |
| Skënderaj     | 645                            | 630    | 634    | -  | 1 909    |
| Suharekë      | 683                            | 636    | 584    | -  | 1 903    |
| Viti          | 492                            | 425    | 476    | -  | 1 393    |
| Vushtri       | 809                            | 729    | 727    | -  | 2 265    |
| Zubin Potok   | -                              | -      | -      | -  | -        |
| Zveçan        | -                              | -      | -      | -  | -        |
| Kllokot       | -                              | -      | -      | -  | -        |
| Gjithsej      | 21 369                         | 20 079 | 19 351 | 38 | 60 837   |

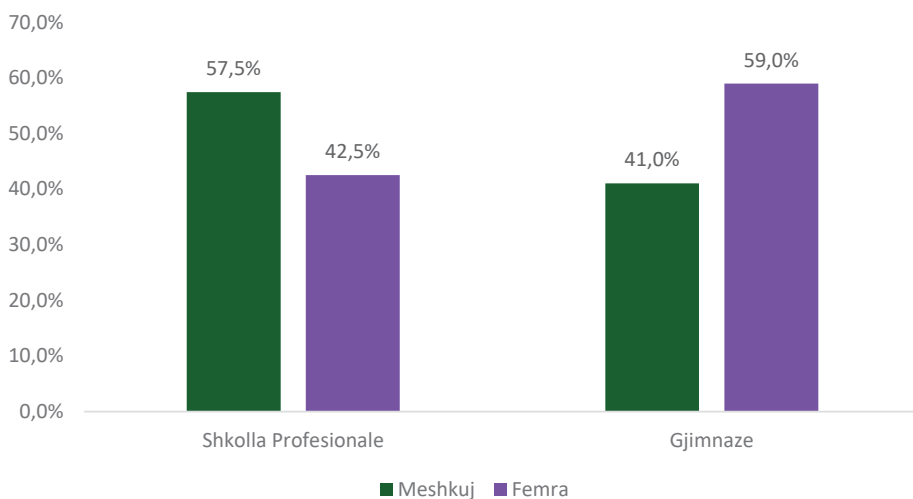


Graf 8. Numri i nxënësve në arsimin e mesëm të lartë sipas klasave

## 2. 9. Numri i nxënësve në shkolla profesionale dhe gjimnaze

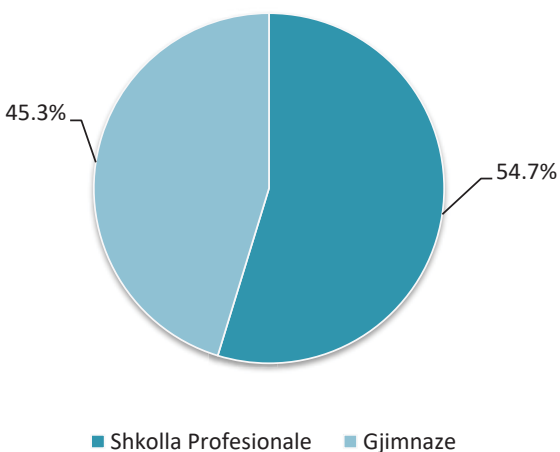
Tabela 9. Numri i nxënësve në arsimin e mesëm të lartë

| Komuna        | Shkolla Profesionale |        |          | Gjimnaze |        |          | Gjithsej |        |          |
|---------------|----------------------|--------|----------|----------|--------|----------|----------|--------|----------|
|               | Meshkuj              | Femra  | Gjithsej | Meshkuj  | Femra  | Gjithsej | Meshkuj  | Femra  | Gjithsej |
| Deçan         | 289                  | 130    | 419      | 214      | 290    | 504      | 503      | 420    | 923      |
| Dragash       | 134                  | 144    | 278      | 58       | 63     | 121      | 192      | 207    | 399      |
| Ferizaj       | 1 470                | 1 460  | 2 930    | 1 067    | 1 264  | 2 331    | 2 537    | 2 724  | 5 261    |
| Fushë Kosovë  | 414                  | 251    | 665      | 254      | 404    | 658      | 668      | 655    | 1 323    |
| Gjakovë       | 1 032                | 988    | 2 020    | 528      | 586    | 1 114    | 1 560    | 1 574  | 3 134    |
| Gjilan        | 1 100                | 1 072  | 2 172    | 695      | 788    | 1 483    | 1 795    | 1 860  | 3 655    |
| Gllgoc        | 821                  | 602    | 1 423    | 331      | 521    | 852      | 1 152    | 1 123  | 2 275    |
| Hani i Elezit | -                    | -      | -        | 124      | 135    | 259      | 124      | 135    | 259      |
| Istog         | 392                  | 153    | 545      | 284      | 412    | 696      | 676      | 565    | 1 241    |
| Junik         | 30                   | 45     | 75       | 81       | 78     | 159      | 111      | 123    | 234      |
| Kaçanik       | 323                  | 81     | 404      | 200      | 365    | 565      | 523      | 446    | 969      |
| Kamenicë      | 226                  | 100    | 326      | 161      | 225    | 386      | 387      | 325    | 712      |
| Klinë         | 372                  | 253    | 625      | 275      | 378    | 653      | 647      | 631    | 1 278    |
| Leposaviq     | -                    | -      | -        | -        | -      | -        | -        | -      | -        |
| Lipjan        | 565                  | 250    | 815      | 561      | 843    | 1 404    | 1 126    | 1 093  | 2 219    |
| Malishevë     | 437                  | 346    | 783      | 432      | 770    | 1 202    | 869      | 1 116  | 1 985    |
| Mamushë       | 51                   | 51     | 102      | -        | -      | -        | 51       | 51     | 102      |
| Mitrovicë     | 1 097                | 1 101  | 2 198    | 435      | 675    | 1 110    | 1 532    | 1 776  | 3 308    |
| Novobërdë     | 23                   | 24     | 47       | -        | -      | -        | 23       | 24     | 47       |
| Obiliq        | 257                  | 82     | 339      | 98       | 180    | 278      | 355      | 262    | 617      |
| Pejë          | 1 180                | 872    | 2 052    | 612      | 841    | 1 453    | 1 792    | 1 713  | 3 505    |
| Podujevë      | 1 171                | 730    | 1 901    | 495      | 873    | 1 368    | 1 666    | 1 603  | 3 269    |
| Prishtinë     | 2 444                | 1 733  | 4 177    | 1 809    | 2 828  | 4 637    | 4 253    | 4 561  | 8 814    |
| Prizren       | 1 970                | 1 673  | 3 643    | 790      | 1 210  | 2 000    | 2 760    | 2 883  | 5 643    |
| Rahovec       | 228                  | 148    | 376      | 417      | 392    | 809      | 645      | 540    | 1 185    |
| Shtërpcë      | 6                    | 1      | 7        | 34       | 35     | 69       | 40       | 36     | 76       |
| Shtime        | 270                  | 146    | 416      | 228      | 290    | 518      | 498      | 436    | 934      |
| Skenderaj     | 839                  | 518    | 1 357    | 205      | 347    | 552      | 1 044    | 865    | 1 909    |
| Suharekë      | 713                  | 504    | 1 217    | 248      | 438    | 686      | 961      | 942    | 1 903    |
| Viti          | 340                  | 131    | 471      | 394      | 528    | 922      | 734      | 659    | 1 393    |
| Vushtri       | 938                  | 575    | 1 513    | 268      | 484    | 752      | 1 206    | 1 059  | 2 265    |
| Zubin Potok   | -                    | -      | -        | -        | -      | -        | -        | -      | -        |
| Zveçan        | -                    | -      | -        | -        | -      | -        | -        | -      | -        |
| Kllokot       | -                    | -      | -        | -        | -      | -        | -        | -      | -        |
| Gjithsej      | 19 132               | 14 164 | 33 296   | 11 298   | 16 243 | 27 541   | 30 430   | 30 407 | 60 837   |



Graf 9. Numri i nxënësve në arsimin e mesëm të lartë sipas gjinisë në %

Sipas të dhënave të paraqitura në grafikun 9 shihet se nga numri i përgjithshëm i nxënësve në arsimin e mesëm të lartë, në gjimnaze janë 59.0 % femra, ndërsa në shkollat profesionale janë 42.5 % femra.



Graf 10. Numri i nxënësve në shkolla profesionale dhe gjimnaze në %



**2. 10. Numri i fëmijëve në arsimin parashkollor sipas përkatësisë etnike**

Tabela 10. Numri i fëmijëve sipas përkatësisë etnike në arsimin parashkollor

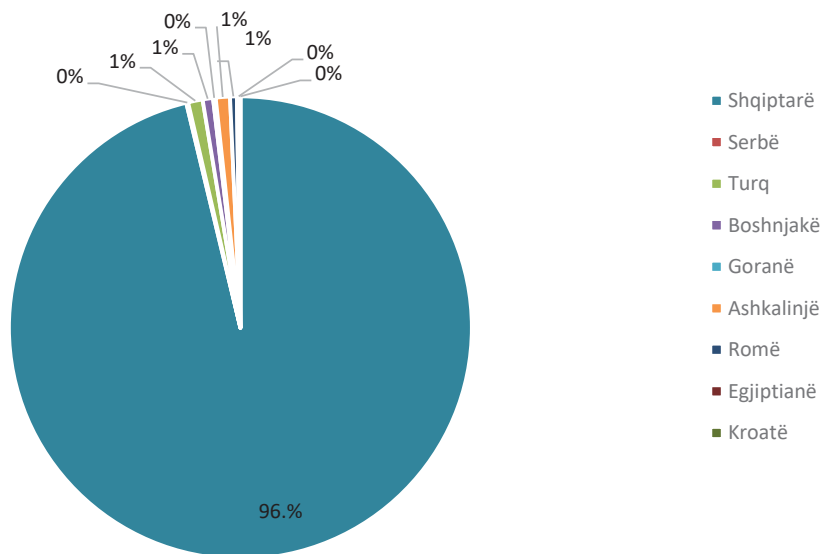
| Komuna        | Përkatësia etnike |      |           |            |      |            | Gjithsej |
|---------------|-------------------|------|-----------|------------|------|------------|----------|
|               | Shqiptarë         | Turq | Boshnjakë | Ashkalinjë | Romë | Egjiptianë |          |
| Deçan         | -                 | -    | -         | -          | -    | -          | -        |
| Dragash       | 24                | -    | -         | -          | -    | -          | 24       |
| Ferizaj       | 290               | -    | -         | 1          | -    | -          | 291      |
| Fushë Kosovë  | 137               | -    | -         | -          | -    | 1          | 138      |
| Gjakovë       | 556               | -    | -         | 2          | 3    | 21         | 582      |
| Gjilan        | 444               | -    | -         | -          | -    | -          | 444      |
| Glllogoc      | 137               | -    | -         | -          | -    | -          | 137      |
| Hani i Elezit | 53                | -    | -         | -          | -    | -          | 53       |
| Istog         | 214               | -    | -         | -          | -    | -          | 214      |
| Junik         | 26                | -    | -         | -          | -    | -          | 26       |
| Kaçanik       | 96                | -    | -         | -          | -    | -          | 96       |
| Kamenicë      | 106               | -    | -         | -          | -    | -          | 106      |
| Klinë         | 134               | -    | -         | -          | -    | -          | 134      |
| Leposaviq     | -                 | -    | -         | -          | -    | -          | -        |
| Lipjan        | 248               | -    | -         | -          | -    | -          | 248      |
| Malishevë     | 225               | -    | -         | -          | -    | -          | 225      |
| Mamushë       | -                 | -    | -         | -          | -    | -          | -        |
| Mitrovicë     | 297               | -    | 1         | -          | -    | -          | 298      |
| Novobërdë     | -                 | -    | -         | -          | -    | -          | -        |
| Obiliq        | 77                | -    | -         | -          | -    | -          | 77       |
| Pejë          | 252               | -    | -         | -          | 2    | -          | 254      |
| Podujevë      | 219               | -    | -         | -          | -    | -          | 219      |
| Prishtinë     | 1 260             | 15   | 2         | -          | -    | -          | 1 277    |
| Prizren       | 168               | -    | -         | -          | -    | -          | 168      |
| Rahovec       | 174               | -    | -         | -          | -    | -          | 174      |
| Shtërpcë      | -                 | -    | -         | -          | -    | -          | -        |
| Shtime        | 120               | -    | -         | 2          | -    | -          | 122      |
| Skënderaj     | 92                | -    | -         | -          | -    | -          | 92       |
| Suharekë      | 181               | -    | -         | -          | -    | -          | 181      |
| Viti          | 103               | -    | -         | -          | -    | -          | 103      |
| Vushtrri      | 283               | -    | -         | -          | -    | -          | 283      |
| Zubin Potok   | -                 | -    | -         | -          | -    | -          | -        |
| Zveçan        | -                 | -    | -         | -          | -    | -          | -        |
| Klllokot      | -                 | -    | -         | -          | -    | -          | -        |
| Gjithsej      | 5 916             | 15   | 3         | 5          | 5    | 22         | 5 966    |

## 2. 11. Numri i fëmijëve në arsimin parafillor sipas përkatësisë etnike

Tabela 11. Numri i fëmijëve sipas përkatësisë etnike në arsimin parafillor

| Komuna        | Përkatësia etnike |       |      |           |        |            |      |            |        | Gjithsej |
|---------------|-------------------|-------|------|-----------|--------|------------|------|------------|--------|----------|
|               | Shqiptarë         | Serbë | Turq | Boshnjakë | Goranë | Ashkalinjë | Romë | Egjiptianë | Kroatë |          |
| Deçan         | 373               | -     | -    | -         | -      | 1          | 1    | 2          | -      | 377      |
| Dragash       | 174               | -     | -    | 24        | 31     | -          | -    | -          | -      | 229      |
| Ferizaj       | 1 381             | -     | -    | -         | -      | 37         | 3    | -          | -      | 1 421    |
| Fushë Kosovë  | 139               | -     | -    | -         | -      | -          | -    | 1          | -      | 140      |
| Gjakovë       | 733               | -     | -    | -         | 2      | 26         | 15   | 22         | -      | 798      |
| Gjilan        | 1 096             | -     | -    | -         | -      | -          | -    | -          | -      | 1 096    |
| Glllogoc      | 710               | -     | -    | -         | -      | -          | -    | -          | -      | 710      |
| Hani i Elezit | 118               | -     | -    | 1         | -      | -          | -    | -          | -      | 119      |
| Istog         | 379               | -     | -    | 9         | -      | 2          | 3    | 7          | -      | 400      |
| Junik         | 26                | -     | -    | -         | -      | -          | -    | -          | -      | 26       |
| Kaçanik       | 392               | -     | -    | -         | -      | -          | -    | -          | -      | 392      |
| Kamenicë      | 232               | 24    | -    | -         | -      | -          | 4    | -          | -      | 260      |
| Klinë         | 421               | -     | -    | -         | -      | 5          | 2    | -          | -      | 428      |
| Leposaviq     | -                 | -     | -    | -         | -      | -          | -    | -          | -      | -        |
| Lipjan        | 750               | -     | -    | -         | -      | 32         | 5    | -          | 1      | 788      |
| Malishevë     | 751               | -     | -    | -         | -      | 1          | -    | -          | -      | 752      |
| Mamushë       | 7                 | -     | 55   | -         | -      | 0          | -    | -          | -      | 62       |
| Mitrovicë     | 873               | -     | 7    | 1         | -      | 4          | -    | -          | -      | 885      |
| Novobërdë     | 57                | -     | -    | -         | -      | -          | -    | -          | -      | 57       |
| Obiliq        | 228               | -     | -    | -         | -      | 15         | -    | -          | -      | 243      |
| Pejë          | 862               | -     | -    | 8         | -      | 3          | 13   | 10         | -      | 896      |
| Podujevë      | 914               | -     | -    | -         | -      | 11         | -    | -          | -      | 925      |
| Prishtinë     | 2 061             | -     | 16   | -         | -      | 2          | -    | -          | -      | 2 079    |
| Prizren       | 1 313             | -     | 105  | 88        | 1      | 16         | 33   | -          | -      | 1 556    |
| Rahovec       | 639               | -     | -    | -         | -      | 2          | 4    | 1          | -      | 646      |
| Shtërpcë      | 25                | -     | -    | -         | -      | -          | -    | -          | -      | 25       |
| Shtime        | 331               | -     | -    | -         | -      | 8          | -    | -          | -      | 339      |
| Skënderaj     | 535               | -     | -    | -         | -      | -          | -    | -          | -      | 535      |
| Suharekë      | 533               | -     | 1    | -         | -      | 11         | 3    | -          | -      | 548      |
| Viti          | 521               | -     | -    | -         | -      | 3          | -    | -          | -      | 524      |
| Vushtri       | 865               | -     | -    | -         | -      | -          | -    | -          | -      | 865      |
| Zubin Potok   | 7                 | -     | -    | -         | -      | -          | -    | -          | -      | 7        |
| Zveçan        | 2                 | -     | -    | -         | -      | -          | -    | -          | -      | 2        |
| Klllokot      | 8                 | -     | -    | -         | -      | -          | -    | -          | -      | 8        |
| Gjithsej      | 17 456            | 24    | 184  | 131       | 34     | 179        | 86   | 43         | 1      | 18 138   |

Sipas të dhënave të paraqitura në tabelë, nga numri i përgjithshëm i fëmijëve në arsimin parafillor, 96.2 % e fëmijëve janë shqiptarë, ndërsa 3.8 % e fëmijëve i përkasin grupeve tjera etnike.



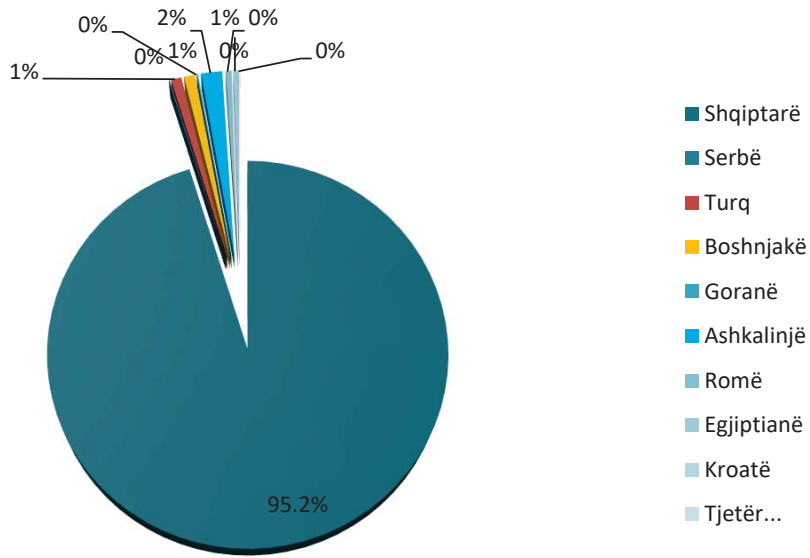
Graf 11. Numri i fëmijëve në arsimin parafillor sipas përkatësisë etnike në %

## 2. 12. Numri i nxënësve në arsimin fillor dhe arsimin e mesëm të ulët sipas përkatësisë etnik

Tabela 12. Numri i nxënësve sipas përkatësisë etnike në arsimin fillor dhe arsimin e mesëm të ulët

| Komuna        | Përkatësia etnike |       |       |           |        |            |       |            |        |           | Gjithsej |
|---------------|-------------------|-------|-------|-----------|--------|------------|-------|------------|--------|-----------|----------|
|               | Shqiptarë         | Serbë | Turq  | Boshnjakë | Goranë | Ashkalinjë | Romë  | Egjiptianë | Kroatë | Tjetër... |          |
| Deçan         | 3 412             | -     | -     | 2         | -      | 33         | 5     | 16         | -      | -         | 3 468    |
| Dragash       | 1 886             | -     | -     | 266       | 176    | -          | -     | -          | -      | -         | 2 328    |
| Ferizaj       | 14 134            | -     | 3     | -         | 4      | 728        | 5     | -          | -      | -         | 14 874   |
| Fushë Kosovë  | 7 980             | -     | 3     | 1         | -      | 622        | 6     | 33         | -      | -         | 8 645    |
| Gjakovë       | 8 706             | -     | -     | 1         | 77     | 648        | 170   | 448        | -      | -         | 10 050   |
| Gjilan        | 10 099            | -     | 17    | -         | 3      | -          | -     | -          | -      | -         | 10 119   |
| Gllugoc       | 7 521             | -     | -     | -         | -      | -          | -     | -          | -      | -         | 7 521    |
| Hani i Elezit | 1 211             | -     | -     | 6         | -      | -          | -     | -          | -      | -         | 1 217    |
| Istog         | 3 855             | -     | -     | 110       | -      | 57         | 2     | 262        | -      | -         | 4 286    |
| Junik         | 439               | -     | -     | -         | -      | -          | -     | -          | -      | -         | 439      |
| Kaçanik       | 4 027             | -     | -     | -         | -      | -          | -     | -          | -      | -         | 4 027    |
| Kamenicë      | 2 009             | 173   | -     | -         | 2      | -          | 67    | -          | -      | -         | 2 251    |
| Klinë         | 4 510             | -     | -     | -         | 2      | 83         | 61    | 28         | -      | -         | 4 684    |
| Leposaviq     | 17                | -     | -     | -         | -      | -          | -     | -          | -      | -         | 17       |
| Lipjan        | 7 629             | -     | -     | -         | -      | 397        | 30    | -          | 11     | 1         | 8 068    |
| Malishevë     | 7 100             | -     | -     | -         | -      | 9          | 4     | -          | -      | -         | 7 113    |
| Mamushë       | 67                | -     | 611   | -         | -      | -          | -     | -          | -      | -         | 678      |
| Mitrovicë     | 9 517             | -     | 10    | 6         | -      | 48         | -     | -          | -      | -         | 9 581    |
| Novobërdë     | 458               | -     | -     | -         | -      | -          | -     | -          | -      | -         | 458      |
| Obiliq        | 2 632             | -     | -     | -         | -      | 172        | 6     | -          | -      | -         | 2 810    |
| Pejë          | 10 277            | -     | -     | 257       | 2      | 76         | 251   | 221        | -      | 1         | 11 085   |
| Podujevë      | 10 087            | -     | -     | -         | 1      | 166        | -     | -          | -      | -         | 10 254   |
| Prishtinë     | 28 398            | -     | 192   | 10        | 2      | 86         | 10    | -          | -      | 1         | 28 699   |
| Prizren       | 16 293            | -     | 973   | 1 251     | 3      | 249        | 385   | 4          | -      | 5         | 19 163   |
| Rahovec       | 5 617             | -     | -     | -         | -      | 24         | 12    | 41         | -      | -         | 5 694    |
| Shtërpcë      | 321               | -     | -     | -         | -      | -          | -     | -          | -      | -         | 321      |
| Shtime        | 3 253             | -     | -     | -         | -      | 151        | -     | -          | -      | -         | 3 404    |
| Skënderaj     | 5 493             | -     | -     | -         | -      | 2          | -     | -          | -      | -         | 5 495    |
| Suharekë      | 6 043             | -     | -     | -         | -      | 102        | 11    | -          | -      | -         | 6 156    |
| Viti          | 4 915             | -     | -     | -         | -      | 3          | -     | -          | -      | -         | 4 918    |
| Vushtri       | 8 880             | -     | -     | -         | -      | 4          | -     | -          | -      | -         | 8 884    |
| Zubin Potok   | 76                | -     | -     | -         | -      | -          | -     | -          | -      | -         | 76       |
| Zveçan        | 69                | -     | -     | -         | -      | -          | -     | -          | -      | -         | 69       |
| Kllokot       | 89                | -     | -     | -         | -      | -          | -     | -          | -      | -         | 89       |
| Gjithsej      | 197 020           | 173   | 1 809 | 1 910     | 272    | 3 660      | 1 025 | 1 053      | 11     | 8         | 206 941  |

Sipas të dhënave në këtë tabelë, nga numri i përgjithshëm i nxënësve të përfshirë në arsimin fillor dhe atë mesëm të ulët, shqiptar janë 95.2 %, ndërsa grupeve tjera etnike i përketin 4.8 %.



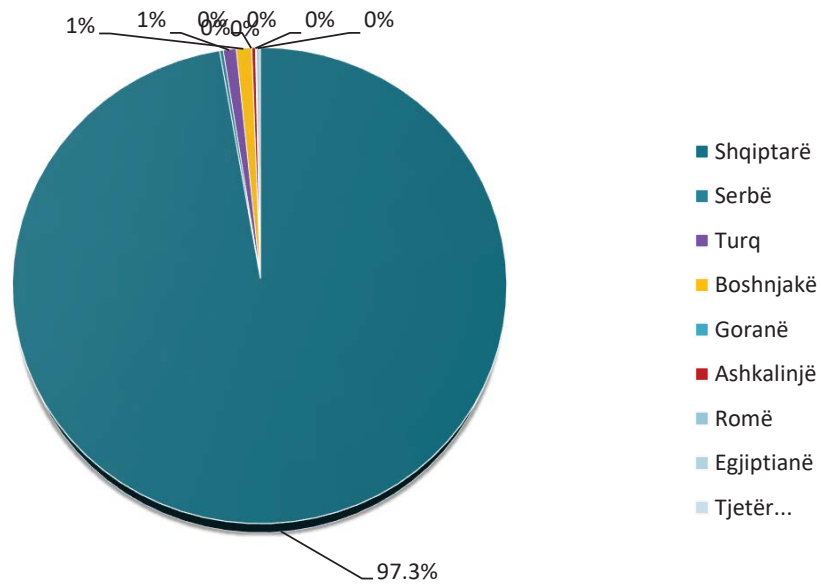
Graf 12. Numri i nxënësve në arsimin fillor dhe të mesëm të ulët sipas përkatësisë etnike në %

## 2. 13. Numri i nxënësve në arsimin e mesëm të lartë sipas përkatësisë etnike

Tabela 13. Numri i nxënësve sipas përkatësisë etnike në arsimin e mesëm të lartë

| Komuna        | Përkatësia etnike |       |      |         |        |          |      |           |          | Gjithsej |
|---------------|-------------------|-------|------|---------|--------|----------|------|-----------|----------|----------|
|               | Shqiptarë         | Serbë | Turq | Boshnja | Goranë | Ashkalin | Romë | Egjiptian | Tjetër.. |          |
| Deçan         | 917               | -     | -    | -       | -      | 1        | 1    | 4         | -        | 923      |
| Dragash       | 372               | -     | -    | 27      | -      | -        | -    | -         | -        | 399      |
| Ferizaj       | 5 223             | -     | -    | -       | -      | 37       | -    | -         | 1        | 5 261    |
| Fushë Kosovë  | 1 291             | -     | -    | -       | -      | 31       | -    | 1         | -        | 1 323    |
| Gjakovë       | 3 019             | -     | -    | -       | 2      | 9        | 3    | 101       | -        | 3 134    |
| Gjilan        | 3 640             | -     | 15   | -       | -      | -        | -    | -         | -        | 3 655    |
| Glllogoc      | 2 275             | -     | -    | -       | -      | -        | -    | -         | -        | 2 275    |
| Hani i Elezit | 259               | -     | -    | -       | -      | -        | -    | -         | -        | 259      |
| Istog         | 1 214             | -     | -    | -       | -      | 3        | 1    | 23        | -        | 1 241    |
| Junik         | 234               | -     | -    | -       | -      | -        | -    | -         | -        | 234      |
| Kaçanik       | 969               | -     | -    | -       | -      | -        | -    | -         | -        | 969      |
| Kamenicë      | 538               | 148   | -    | -       | -      | -        | 26   | -         | -        | 712      |
| Klinë         | 1 261             | -     | -    | -       | -      | 5        | 1    | 11        | -        | 1 278    |
| Leposaviq     | -                 | -     | -    | -       | -      | -        | -    | -         | -        | -        |
| Lipjan        | 2 199             | -     | -    | -       | -      | 20       | -    | -         | -        | 2 219    |
| Malishevë     | 1 984             | -     | -    | -       | -      | 1        | -    | -         | -        | 1 985    |
| Mamushë       | -                 | -     | 102  | -       | -      | -        | -    | -         | -        | 102      |
| Mitrovicë     | 3 294             | -     | -    | 11      | -      | 3        | -    | -         | -        | 3 308    |
| Novobërdë     | 47                | -     | -    | -       | -      | -        | -    | -         | -        | 47       |
| Obiliq        | 613               | -     | -    | -       | -      | 4        | -    | -         | -        | 617      |
| Pejë          | 3 321             | -     | -    | 154     | 4      | 10       | 1    | 15        | -        | 3 505    |
| Podujevë      | 3 266             | -     | -    | -       | -      | 3        | -    | -         | -        | 3 269    |
| Prishtinë     | 8 744             | -     | 64   | 4       | 1      | 1        | -    | -         | -        | 8 814    |
| Prizren       | 4 858             | -     | 345  | 430     | -      | 4        | 5    | -         | 1        | 5 643    |
| Rahovec       | 1 180             | -     | -    | -       | -      | -        | -    | 5         | -        | 1 185    |
| Shtërpcë      | 76                | -     | -    | -       | -      | -        | -    | -         | -        | 76       |
| Shtime        | 924               | -     | -    | -       | -      | 10       | -    | -         | -        | 934      |
| Skënderaj     | 1 909             | -     | -    | -       | -      | -        | -    | -         | -        | 1 909    |
| Suharekë      | 1 897             | -     | -    | -       | -      | 6        | -    | -         | -        | 1 903    |
| Viti          | 1 393             | -     | -    | -       | -      | -        | -    | -         | -        | 1 393    |
| Vushtri       | 2 264             | -     | -    | -       | -      | -        | -    | -         | 1        | 2 265    |
| Zubin Potok   | -                 | -     | -    | -       | -      | -        | -    | -         | -        | -        |
| Zveçan        | -                 | -     | -    | -       | -      | -        | -    | -         | -        | -        |
| Kllokot       | -                 | -     | -    | -       | -      | -        | -    | -         | -        | -        |
| Gjithsej      | 59 181            | 148   | 526  | 626     | 7      | 148      | 38   | 160       | 3        | 60 837   |

Në tabelë janë paraqitur të dhënat për përfshirjen e nxënësve në arsimin e mesëm të lartë, ku shqiptarë janë 97.3 %, ndërsa nga grupet tjera etnike janë 2.7 % e nxënëve.

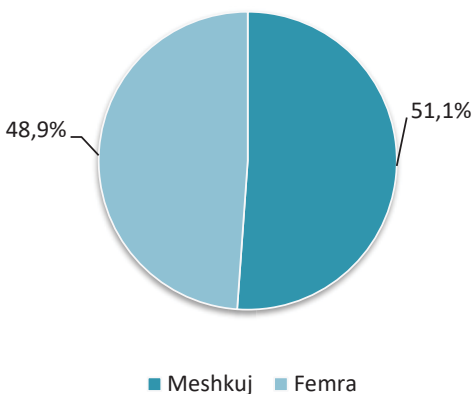


Graf 13. Numri i nxënësve në arsimin e mesëm të lartë sipas përkatësisë etnike në %

## 2. 14. Numri i fëmijëve/nxënësve sipas grupmoshave/ klasave

Tabela 14. Numri i fëmijëve/nxënësve sipas grupmoshave/ klasave dhe gjinisë

| Grupmosha/Klasa                   | Gjithsej nxënës |         |          |
|-----------------------------------|-----------------|---------|----------|
|                                   | Meshkuj         | Femra   | Gjithsej |
| Grupa 1-2                         | 417             | 425     | 842      |
| Grupa 2-3                         | 584             | 535     | 1 119    |
| Grupa 3-4                         | 1 058           | 974     | 2 032    |
| Grupa 4-5                         | 1 040           | 933     | 1 973    |
| Grupa 5-6 – Parashkollor (Çerdhe) | 660             | 641     | 1 301    |
| Grupa 5 - 6 - Parafillor          | 8 700           | 8 137   | 16 837   |
| Klasa 1                           | 11 604          | 11 161  | 22 765   |
| Klasa 2                           | 11 707          | 11 147  | 22 854   |
| Klasa 3                           | 11 679          | 10 917  | 22 596   |
| Klasa 4                           | 12 001          | 11 121  | 23 122   |
| Klasa 5                           | 11 922          | 11 073  | 22 995   |
| Klasa 6                           | 12 281          | 11 742  | 24 023   |
| Klasa 7                           | 11 795          | 11 389  | 23 184   |
| Klasa 8                           | 11 799          | 10 919  | 22 718   |
| Klasa 9                           | 11 565          | 11 119  | 22 684   |
| Klasa 10                          | 11 012          | 10 357  | 21 369   |
| Klasa 11                          | 10 066          | 10 013  | 20 079   |
| Klasa 12                          | 9 337           | 10 014  | 19 351   |
| Klasa 13                          | 15              | 23      | 38       |
| Gjithsej                          | 149 242         | 142 640 | 291 882  |



Graf 14. Struktura gjinore në arsimin parauniversitar në %

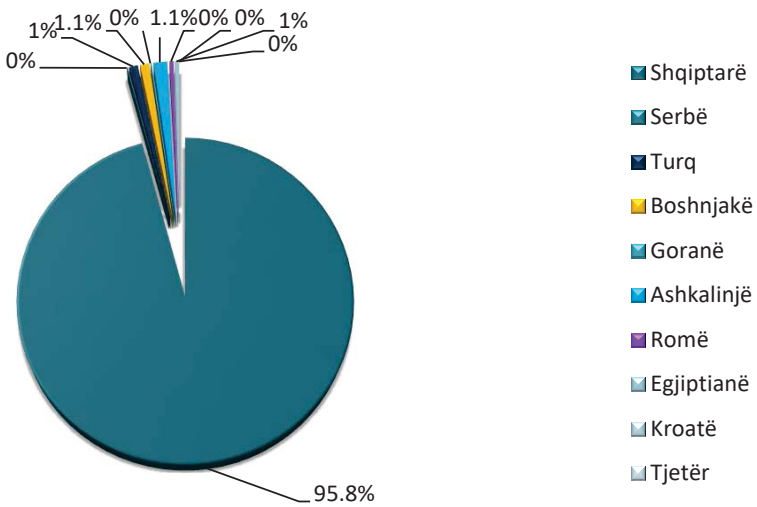


## 2. 15. Numri i fëmijëve/nxënësve sipas përkatësisë etnike

Tabela 15. Numri i fëmijëve/nxënësve sipas grupmoshave/ klasave dhe përkatësisë etnike

| Moshë/Klasa          | Numri i fëmijëve / nxënësve sipas përkatësisë etnike |       |       |           |        |            |       |            |        |           |          |
|----------------------|--|-------|-------|-----------|--------|------------|-------|------------|--------|-----------|----------|
|                      | Shqiptarë  | Serbë | Turq  | Boshnjakë | Goranë | Ashkalinjë | Romë  | Egjiptianë | Kroatë | Tjetër... | Gjithsej |
| Gr. 1-2              | 832  | -     | 8     | -         | -      | -          | -     | 1          | -      | 1         | 842      |
| Gr. 2-3              | 1 117  | -     | 2     | -         | -      | -          | -     | -          | -      | -         | 1 119    |
| Gr. 3-4              | 2 003  | -     | 2     | -         | -      | 4          | 2     | 21         | -      | -         | 2 032    |
| Gr. 4-5              | 1 963  | -     | 3     | 3         | -      | 1          | 3     | -          | -      | -         | 1 973    |
| Gr. 5-6 parsh-çerdhe | 1 260  | -     | 14    | 22        | -      | -          | 2     | 1          | -      | 2         | 1 301    |
| Gr. 5-6 paraf.       | 16 193   | 24    | 170   | 109       | 34     | 179        | 84    | 42         | 1      | 1         | 16 837   |
| Klasa 1              | 21 465   | 26    | 220   | 202       | 40     | 519        | 158   | 133        | 1      | 1         | 22 765   |
| Klasa 2              | 21 764   | 14    | 170   | 171       | 28     | 465        | 117   | 125        | -      | -         | 22 854   |
| Klasa 3              | 21 518   | 26    | 207   | 166       | 24     | 412        | 118   | 124        | 1      | -         | 22 596   |
| Klasa 4              | 22 012   | 25    | 226   | 208       | 33     | 358        | 142   | 118        | -      | -         | 23 122   |
| Klasa 5              | 21 875   | 20    | 160   | 243       | 25     | 442        | 135   | 92         | 1      | 2         | 22 995   |
| Klasa 6              | 22 810   | 22    | 208   | 225       | 38     | 500        | 88    | 126        | 4      | 2         | 24 023   |
| Klasa 7              | 22 130   | 17    | 171   | 228       | 42     | 377        | 93    | 120        | 4      | 2         | 23 184   |
| Klasa 8              | 21 649   | 23    | 207   | 257       | 32     | 334        | 98    | 117        | -      | 1         | 22 718   |
| Klasa 9              | 21 797   | -     | 240   | 210       | 10     | 253        | 76    | 98         | -      | -         | 22 684   |
| Klasa 10             | 20 778   | 43    | 209   | 212       | 3      | 47         | 13    | 62         | -      | 2         | 21 369   |
| Klasa 11             | 19 520   | 35    | 177   | 229       | 2      | 61         | 7     | 48         | -      | -         | 20 079   |
| Klasa 12             | 18 883   | 39    | 140   | 185       | 2      | 40         | 11    | 50         | -      | 1         | 19 351   |
| Klasa 13             | -  | 31    | -     | -         | -      | -          | 7     | -          | -      | -         | 38       |
| Gjithsej             | 279 569  | 345   | 2 534 | 2 670     | 313    | 3 992      | 1 154 | 1 278      | 12     | 15        | 291 882  |

Të dhënat e paraqitura në tabelë tregojnë se 95.8 % e fëmijëve/nxënësve në institucionet arsimore janë shqiptarë, ndërsa 4.2 % prej tyre i përkasin grupeve tjera etnike.



Graf 15. Struktura etnike në arsimin parauniversitar

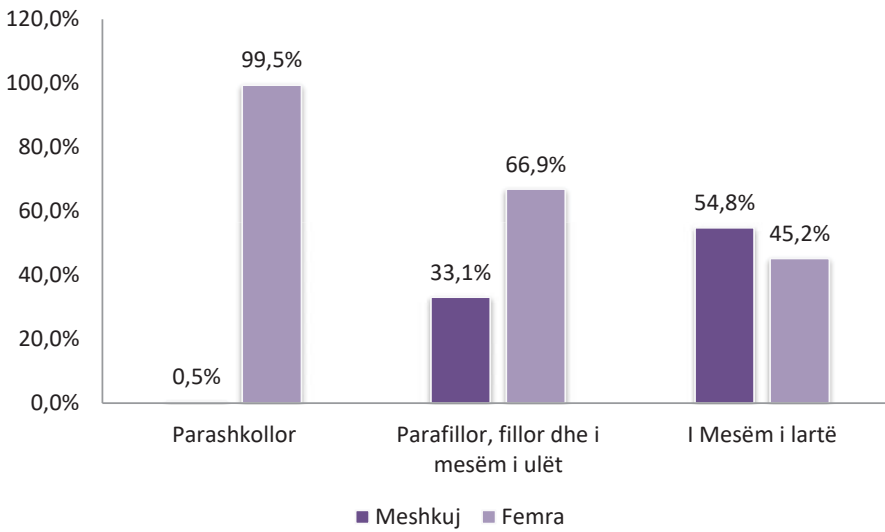
### 3. Personeli në institucionet edukative-arsimore

Te personeli në institucione edukative-arsimore përfshihen: personeli arsimor/ mësimdhënësit, personeli administrativ dhe personeli ndihmës.

#### 3.1. Mësimdhënësit

Tabela 16. Mësimdhënësit sipas niveleve

| Komuna        | Parashkollor |       |          | Paraf.fillor dhe i mesëm i ulët |        |          | I Mesëm i lartë |       |          |
|---------------|--------------|-------|----------|---------------------------------|--------|----------|-----------------|-------|----------|
|               | Meshkuj      | Femra | Gjithsej | Meshkuj                         | Femra  | Gjithsej | Meshkuj         | Femra | Gjithsej |
| Deçan         | -            | -     | -        | 102                             | 232    | 334      | 39              | 31    | 70       |
| Dragash       | -            | -     | -        | 205                             | 83     | 288      | 46              | 10    | 56       |
| Ferizaj       | -            | 26    | 26       | 274                             | 787    | 1 061    | 195             | 205   | 400      |
| Fushë Kosovë  | -            | 22    | 22       | 54                              | 318    | 372      | 32              | 44    | 76       |
| Gjakovë       | -            | 78    | 78       | 253                             | 625    | 878      | 85              | 164   | 249      |
| Gjilan        | 1            | 65    | 66       | 317                             | 674    | 991      | 232             | 143   | 375      |
| Gllugoc       | -            | 19    | 19       | 214                             | 370    | 584      | 124             | 54    | 178      |
| Hani i Elezit | -            | 7     | 7        | 31                              | 54     | 85       | 13              | 9     | 22       |
| Istog         | -            | 23    | 23       | 95                              | 258    | 353      | 60              | 41    | 101      |
| Junik         | -            | -     | -        | 7                               | 30     | 37       | 12              | 4     | 16       |
| Kaçanik       | -            | 12    | 12       | 154                             | 181    | 335      | 50              | 34    | 84       |
| Kamenicë      | -            | 17    | 17       | 180                             | 171    | 351      | 74              | 20    | 94       |
| Klinë         | -            | 11    | 11       | 167                             | 234    | 401      | 84              | 20    | 104      |
| Leposaviq     | -            | -     | -        | 7                               | 8      | 15       | -               | -     | -        |
| Lipjan        | -            | 27    | 27       | 234                             | 427    | 661      | 69              | 52    | 121      |
| Malishevë     | -            | 26    | 26       | 393                             | 367    | 760      | 114             | 35    | 149      |
| Mamushë       | -            | 3     | 3        | 19                              | 28     | 47       | 5               | 3     | 8        |
| Mitrovicë     | -            | 29    | 29       | 116                             | 549    | 665      | 92              | 125   | 217      |
| Novobërdë     | -            | -     | -        | 17                              | 39     | 56       | 3               | 6     | 9        |
| Obiliq        | -            | 9     | 9        | 51                              | 185    | 236      | 28              | 29    | 57       |
| Pejë          | -            | 43    | 43       | 190                             | 647    | 837      | 194             | 169   | 363      |
| Podujevë      | -            | 19    | 19       | 307                             | 591    | 898      | 150             | 91    | 241      |
| Prishtinë     | -            | 198   | 198      | 322                             | 1 462  | 1 784    | 243             | 435   | 678      |
| Prizren       | -            | 18    | 18       | 663                             | 1 092  | 1 755    | 289             | 215   | 504      |
| Rahovec       | -            | 10    | 10       | 241                             | 307    | 548      | 91              | 56    | 147      |
| Shtërpcë      | -            | -     | -        | 37                              | 38     | 75       | 6               | 3     | 9        |
| Shtime        | -            | 17    | 17       | 124                             | 163    | 287      | 63              | 39    | 102      |
| Skënderaj     | -            | 15    | 15       | 212                             | 265    | 477      | 76              | 57    | 133      |
| Suharekë      | -            | 20    | 20       | 213                             | 379    | 592      | 84              | 81    | 165      |
| Viti          | -            | 16    | 16       | 234                             | 337    | 571      | 104             | 54    | 158      |
| Vushtrri      | 3            | 35    | 38       | 180                             | 427    | 607      | 121             | 62    | 183      |
| Zubin Potok   | -            | -     | -        | 2                               | 9      | 11       | -               | -     | -        |
| Zveçan        | -            | -     | -        | 9                               | 21     | 30       | -               | -     | -        |
| Kllokot       | -            | -     | -        | 4                               | 12     | 16       | -               | -     | -        |
| Gjithsej      | 4            | 765   | 769      | 5 628                           | 11 370 | 16 998   | 2 778           | 2 291 | 5 069    |

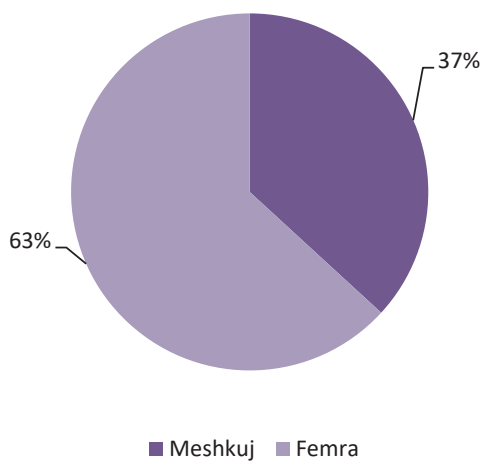


Graf 16. Mësimdhënësit sipas niveleve në %

### 3.1. 1. Mësimdhënësit sipas gjinisë në komuna

Tabela 17. Mësimdhënësit sipas gjinisë në komuna

| Komuna        | Mësimdhënësit në të gjitha nivelet |        |          |
|---------------|------------------------------------|--------|----------|
|               | Meshkuj                            | Femra  | Gjithsej |
| Deçan         | 141                                | 263    | 404      |
| Dragash       | 251                                | 93     | 344      |
| Ferizaj       | 469                                | 1 018  | 1 487    |
| Fushë Kosovë  | 86                                 | 384    | 470      |
| Gjakovë       | 338                                | 867    | 1 205    |
| Gjilan        | 550                                | 882    | 1 432    |
| Glllogoc      | 338                                | 443    | 781      |
| Hani i Elezit | 44                                 | 70     | 114      |
| Istog         | 155                                | 322    | 477      |
| Junik         | 19                                 | 34     | 53       |
| Kaçanik       | 204                                | 227    | 431      |
| Kamenicë      | 254                                | 208    | 462      |
| Klinë         | 251                                | 265    | 516      |
| Leposaviq     | 7                                  | 8      | 15       |
| Lipjan        | 303                                | 506    | 809      |
| Malishevë     | 507                                | 428    | 935      |
| Mamushë       | 24                                 | 34     | 58       |
| Mitrovicë     | 208                                | 703    | 911      |
| Novobërdë     | 20                                 | 45     | 65       |
| Obiliq        | 79                                 | 223    | 302      |
| Pejë          | 384                                | 859    | 1 243    |
| Podujevë      | 457                                | 701    | 1 158    |
| Prishtinë     | 565                                | 2 095  | 2 660    |
| Prizren       | 952                                | 1 325  | 2 277    |
| Rahovec       | 332                                | 373    | 705      |
| Shtërpcë      | 43                                 | 41     | 84       |
| Shtime        | 187                                | 219    | 406      |
| Skënderaj     | 288                                | 337    | 625      |
| Suharekë      | 297                                | 480    | 777      |
| Viti          | 338                                | 407    | 745      |
| Vushtrri      | 304                                | 524    | 828      |
| Zubin Potok   | 2                                  | 9      | 11       |
| Zveçan        | 9                                  | 21     | 30       |
| Klllokot      | 4                                  | 12     | 16       |
| Gjithsej      | 8 410                              | 14 426 | 22 836   |



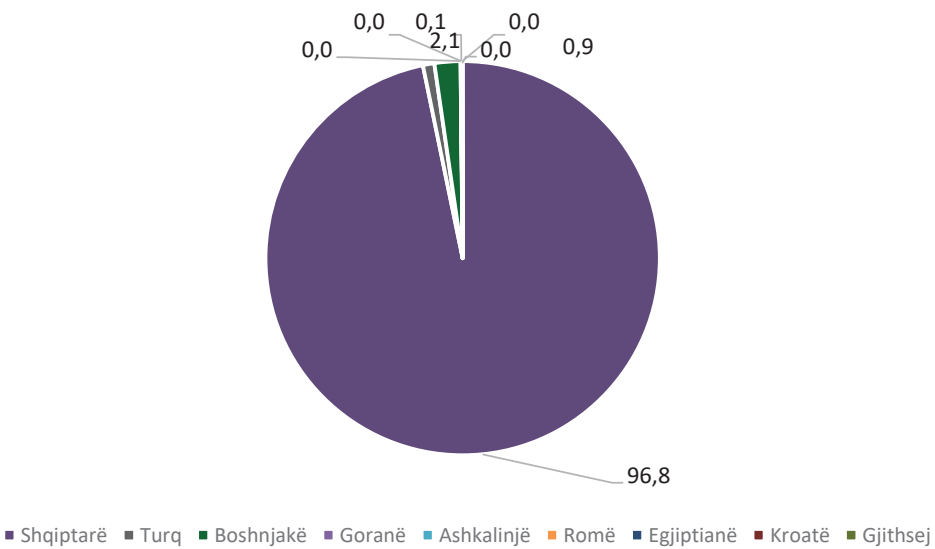
Graf 17. Mësimdhënësit sipas gjinisë në %

### 3.1. 2. Mësimdhënësit sipas përkatësisë etnike në komuna

Tabela 18. Mësimdhënësit sipas përkatësisë etnike

| Komuna        | Përkatësia etnike |      |           |        |            |      |            |        | Gjithsej |
|---------------|-------------------|------|-----------|--------|------------|------|------------|--------|----------|
|               | Shqiptarë         | Turq | Boshnjakë | Goranë | Ashkalinjë | Romë | Egjiptianë | Kroatë |          |
| Deçan         | 403               | -    | 1         | -      | -          | -    | -          | -      | 404      |
| Dragash       | 256               | -    | 86        | 2      | -          | -    | -          | -      | 344      |
| Ferizaj       | 1 486             | -    | -         | -      | 1          | -    | -          | -      | 1 487    |
| FushëKosovë   | 469               | -    | -         | -      | -          | -    | 1          | -      | 470      |
| Gjakovë       | 1 202             | -    | -         | -      | -          | -    | 3          | -      | 1 205    |
| Gjilan        | 1 411             | 19   | -         | -      | -          | 2    | -          | -      | 1 432    |
| Glllogoc      | 781               | -    | -         | -      | -          | -    | -          | -      | 781      |
| Hani i Elezit | 114               | -    | -         | -      | -          | -    | -          | -      | 114      |
| Istog         | 454               | -    | 22        | -      | -          | -    | 1          | -      | 477      |
| Junik         | 53                | -    | -         | -      | -          | -    | -          | -      | 53       |
| Kaçanik       | 431               | -    | -         | -      | -          | -    | -          | -      | 431      |
| Kamenicë      | 461               | -    | -         | -      | -          | 1    | -          | -      | 462      |
| Klinë         | 514               | -    | -         | -      | 1          | -    | 1          | -      | 516      |
| Leposaviq     | 15                | -    | -         | -      | -          | -    | -          | -      | 15       |
| Lipjan        | 800               | -    | 1         | -      | -          | -    | -          | 8      | 809      |
| Malishevë     | 935               | -    | -         | -      | -          | -    | -          | -      | 935      |
| Mamushë       | 11                | 47   | -         | -      | -          | -    | -          | -      | 58       |
| Mitrovicë     | 901               | -    | 10        | -      | -          | -    | -          | -      | 911      |
| Novobërdë     | 65                | -    | -         | -      | -          | -    | -          | -      | 65       |
| Obiliq        | 302               | -    | -         | -      | -          | -    | -          | -      | 302      |
| Pejë          | 1 168             | -    | 72        | 1      | -          | 1    | 1          | -      | 1 243    |
| Podujevë      | 1 158             | -    | -         | -      | -          | -    | -          | -      | 1 158    |
| Prishtinë     | 2 629             | 22   | 9         | -      | -          | -    | -          | -      | 2 660    |
| Prizren       | 1 855             | 126  | 285       | 3      | -          | 8    | -          | -      | 2 277    |
| Rahovec       | 704               | -    | -         | -      | 1          | -    | -          | -      | 705      |
| Shtërpcë      | 84                | -    | -         | -      | -          | -    | -          | -      | 84       |
| Shtime        | 405               | -    | -         | -      | 1          | -    | -          | -      | 406      |
| Skënderaj     | 625               | -    | -         | -      | -          | -    | -          | -      | 625      |
| Suharekë      | 776               | -    | -         | -      | 1          | -    | -          | -      | 777      |
| Viti          | 745               | -    | -         | -      | -          | -    | -          | -      | 745      |
| Vushtri       | 827               | -    | -         | -      | 1          | -    | -          | -      | 828      |
| Zubin Potok   | 11                | -    | -         | -      | -          | -    | -          | -      | 11       |
| Zveçan        | 30                | -    | -         | -      | -          | -    | -          | -      | 30       |
| Klllokot      | 16                | -    | -         | -      | -          | -    | -          | -      | 16       |
| Gjithsej      | 22 097            | 214  | 486       | 6      | 6          | 12   | 7          | -      | 22 836   |

Sipas të dhënave të paraqitura në tabelë, nga numri i përgjithshëm i mësimdhënësve, 96.8. % e tyre janë shqiptarë, ndërsa 3.2 % i përkasin grupeve tjera etnike.



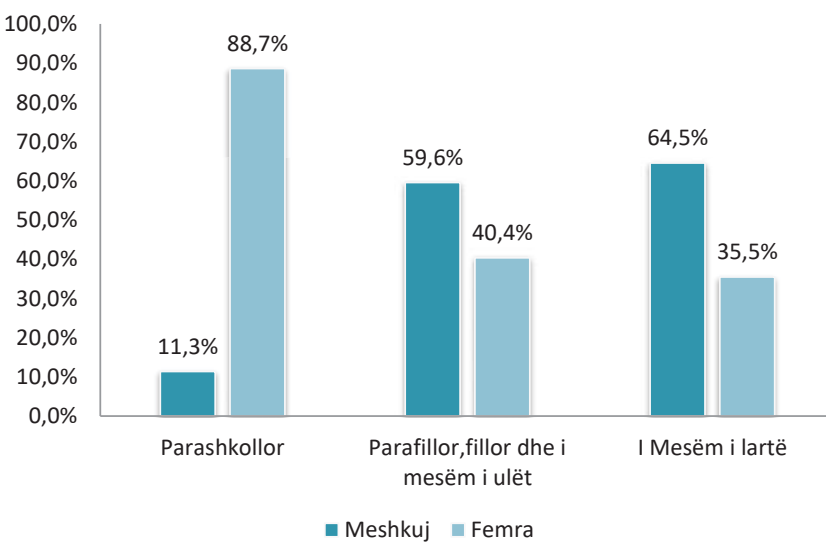
Graf 18. Mësimdhënësit sipas përkatësisë etnike në %



### 3. 2. Personeli administrativ

Tabela 19. Personeli administrativ sipas niveleve

| Komuna        | Parashkollor |       |          | Fillor dhe i mesëm i ulët |       |          | I mesëm i lartë |       |          |
|---------------|--------------|-------|----------|---------------------------|-------|----------|-----------------|-------|----------|
|               | Meshkuj      | Femra | Gjithsej | Meshkuj                   | Femra | Gjithsej | Meshkuj         | Femra | Gjithsej |
| Deçan         | -            | -     | -        | 17                        | 7     | 24       | 5               | 2     | 7        |
| Dragash       | -            | -     | -        | 14                        | -     | 14       | 3               | -     | 3        |
| Ferizaj       | -            | 5     | 5        | 43                        | 43    | 86       | 19              | 9     | 28       |
| Fushë Kosovë  | -            | 3     | 3        | 10                        | 10    | 20       | 3               | 1     | 4        |
| Gjakovë       | 1            | 4     | 5        | 39                        | 29    | 68       | 6               | 6     | 12       |
| Gjilan        | -            | 8     | 8        | 29                        | 17    | 46       | 18              | 4     | 22       |
| Glllogoc      | 1            | 3     | 4        | 27                        | 13    | 40       | 7               | 3     | 10       |
| Hani i Elezit | -            | 3     | 3        | 6                         | -     | 6        | 1               | -     | 1        |
| Istog         | -            | 3     | 3        | 9                         | 12    | 21       | 4               | 3     | 7        |
| Junik         | -            | -     | -        | 2                         | -     | 2        | 1               | -     | 1        |
| Kaçanik       | -            | -     | -        | 11                        | 7     | 18       | 5               | 1     | 6        |
| Kamenicë      | -            | 1     | 1        | 14                        | 16    | 30       | 3               | 3     | 6        |
| Klinë         | -            | 1     | 1        | 27                        | 7     | 34       | 3               | 3     | 6        |
| Leposaviq     | -            | -     | -        | -                         | 1     | 1        | -               | -     | -        |
| Lipjan        | 1            | 2     | 3        | 28                        | 9     | 37       | 7               | 3     | 10       |
| Malishevë     | 1            | 1     | 2        | 30                        | 14    | 44       | 9               | 3     | 12       |
| Mamushë       | -            | -     | -        | 3                         | -     | 3        | 1               | -     | 1        |
| Mitrovicë     | 1            | 3     | 4        | 34                        | 22    | 56       | 8               | 6     | 14       |
| Novobërdë     | -            | -     | -        | 4                         | 3     | 7        | 1               | 1     | 2        |
| Obiliq        | -            | 2     | 2        | 14                        | 10    | 24       | 3               | 1     | 4        |
| Pejë          | -            | 3     | 3        | 23                        | 31    | 54       | 10              | 6     | 16       |
| Podujevë      | -            | 4     | 4        | 42                        | 33    | 75       | 4               | 8     | 12       |
| Prishtinë     | 2            | 23    | 25       | 40                        | 82    | 122      | 27              | 23    | 50       |
| Prizren       | 1            | 1     | 2        | 75                        | 33    | 108      | 22              | 13    | 35       |
| Rahovec       | -            | 1     | 1        | 17                        | 6     | 23       | 2               | 3     | 5        |
| Shtërpcë      | -            | -     | -        | 2                         | -     | 2        | 1               | -     | 1        |
| Shtime        | -            | 2     | 2        | 9                         | 4     | 13       | 1               | 2     | 3        |
| Skënderaj     | -            | 2     | 2        | 40                        | 6     | 46       | 14              | 3     | 17       |
| Suharekë      | -            | 3     | 3        | 28                        | 28    | 56       | 6               | 5     | 11       |
| Viti          | -            | 3     | 3        | 20                        | 5     | 25       | 6               | 2     | 8        |
| Vushtri       | 3            | 5     | 8        | 32                        | 20    | 52       | 13              | 3     | 16       |
| Zubin Potok   | -            | -     | -        | 1                         | 1     | 2        | -               | -     | -        |
| Zveçan        | -            | -     | -        | 1                         | -     | 1        | -               | -     | -        |
| Kllokot       | -            | -     | -        | 1                         | -     | 1        | -               | -     | -        |
| Gjithsej      | 11           | 86    | 97       | 692                       | 469   | 1161     | 213             | 117   | 330      |

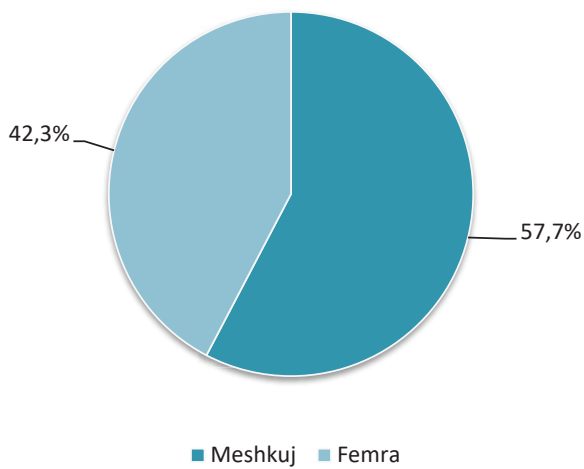


Graf 19. Personeli administrativ sipas gjinisë për nivele në %

### 3.2. 1. Personeli administrativ sipas komunave

Tabela 20. Gjithsej personel administrativ

| Komuna        | Gjithsej personel administrativ |       |          |
|---------------|---------------------------------|-------|----------|
|               | Meshkuj                         | Femra | Gjithsej |
| Deçan         | 22                              | 9     | 31       |
| Dragash       | 17                              | -     | 17       |
| Ferizaj       | 62                              | 57    | 119      |
| Fushë Kosovë  | 13                              | 14    | 27       |
| Gjakovë       | 46                              | 39    | 85       |
| Gjilan        | 47                              | 29    | 76       |
| Glllogoc      | 35                              | 19    | 54       |
| Hani i Elezit | 7                               | 3     | 10       |
| Istog         | 13                              | 18    | 31       |
| Junik         | 3                               | -     | 3        |
| Kaçanik       | 16                              | 8     | 24       |
| Kamenicë      | 17                              | 20    | 37       |
| Klinë         | 30                              | 11    | 41       |
| Leposaviq     | -                               | 1     | 1        |
| Lipjan        | 36                              | 14    | 50       |
| Malishevë     | 40                              | 18    | 58       |
| Mamushë       | 4                               | -     | 4        |
| Mitrovicë     | 43                              | 31    | 74       |
| Novobërdë     | 5                               | 4     | 9        |
| Obiliq        | 17                              | 13    | 30       |
| Pejë          | 33                              | 40    | 73       |
| Podujevë      | 46                              | 45    | 91       |
| Prishtinë     | 69                              | 128   | 197      |
| Prizren       | 98                              | 47    | 145      |
| Rahovec       | 19                              | 10    | 29       |
| Shtërpcë      | 3                               | -     | 3        |
| Shtëme        | 10                              | 8     | 18       |
| Skënderaj     | 54                              | 11    | 65       |
| Suharekë      | 34                              | 36    | 70       |
| Viti          | 26                              | 10    | 36       |
| Vushtri       | 48                              | 28    | 76       |
| Zubin Potok   | 1                               | 1     | 2        |
| Zveçan        | 1                               | -     | 1        |
| Klllokot      | 1                               | -     | 1        |
| Gjithsej      | 916                             | 672   | 1 588    |

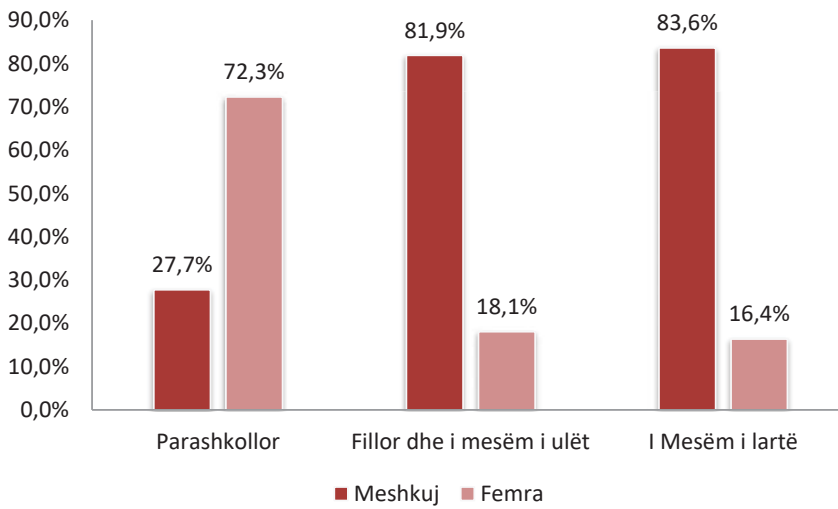


Graf 20. Personeli administrativ sipas gjinisë në %

### 3.3. Personeli ndihmës

Tabela 21. Personeli ndihmës sipas niveleve

| Komuna        | Parashkollor |       |          | Fillor dhe i mesëm i ulët |       |          | I mesëm i lartë |       |          |
|---------------|--------------|-------|----------|---------------------------|-------|----------|-----------------|-------|----------|
|               | Meshkuj      | Femra | Gjithsej | Meshkuj                   | Femra | Gjithsej | Meshkuj         | Femra | Gjithsej |
| Deçan         | -            | -     | -        | 47                        | 13    | 60       | 8               | -     | 8        |
| Dragash       | -            | -     | -        | 53                        | 2     | 55       | 5               | -     | 5        |
| Ferizaj       | 1            | 4     | 5        | 106                       | 15    | 121      | 41              | 2     | 43       |
| Fushë Kosovë  | 1            | 7     | 8        | 32                        | 17    | 49       | 5               | 3     | 8        |
| Gjakovë       | 7            | 21    | 28       | 96                        | 49    | 145      | 16              | 12    | 28       |
| Gjilan        | 8            | 19    | 27       | 134                       | 29    | 163      | 12              | 3     | 15       |
| Gllgoc        | -            | 5     | 5        | 116                       | 10    | 126      | 7               | -     | 7        |
| Hani i Elezit | 1            | 1     | 2        | 9                         | 2     | 11       | 2               | -     | 2        |
| Istog         | 6            | 15    | 21       | 45                        | 20    | 65       | 7               | 3     | 10       |
| Junik         | -            | -     | -        | 3                         | 2     | 5        | 3               | -     | 3        |
| Kaçanik       | 1            | 1     | 2        | 26                        | 7     | 33       | 6               | -     | 6        |
| Kamenicë      | 2            | 6     | 8        | 69                        | 8     | 77       | 12              | 4     | 16       |
| Klinë         | 2            | 3     | 5        | 53                        | 4     | 57       | 17              | -     | 17       |
| Leposaviq     | -            | -     | -        | 2                         | -     | 2        | -               | -     | -        |
| Lipjan        | 4            | 9     | 13       | 98                        | 16    | 114      | 11              | 3     | 14       |
| Malishevë     | 4            | 3     | 7        | 94                        | 3     | 97       | 21              | -     | 21       |
| Mamushë       | -            | -     | -        | 3                         | -     | 3        | 1               | -     | 1        |
| Mitrovicë     | 2            | 7     | 9        | 98                        | 16    | 114      | 29              | 3     | 32       |
| Novobërdë     | -            | -     | -        | 6                         | 3     | 9        | 2               | -     | 2        |
| Obiliq        | 1            | 3     | 4        | 16                        | 5     | 21       | 7               | 2     | 9        |
| Pejë          | 2            | 11    | 13       | 32                        | 15    | 47       | 20              | 4     | 24       |
| Podujevë      | 2            | 1     | 3        | 132                       | 21    | 153      | 22              | 9     | 31       |
| Prishtinë     | 17           | 27    | 44       | 157                       | 89    | 246      | 74              | 26    | 100      |
| Prizren       | 2            | 5     | 7        | 162                       | 47    | 209      | 48              | 7     | 55       |
| Rahovec       | 1            | 2     | 3        | 60                        | 5     | 65       | 11              | -     | 11       |
| Shtërpcë      | -            | -     | -        | 10                        | 1     | 11       | 3               | -     | 3        |
| Shtime        | 1            | 6     | 7        | 36                        | 6     | 42       | 8               | -     | 8        |
| Skënderaj     | 2            | 3     | 5        | 103                       | 3     | 106      | 20              | 5     | 25       |
| Suharekë      | 1            | 8     | 9        | 76                        | 19    | 95       | 22              | 2     | 24       |
| Viti          | 1            | 6     | 7        | 42                        | 11    | 53       | 9               | 2     | 11       |
| Vushtri       | 2            | 12    | 14       | 102                       | 10    | 112      | 11              | -     | 11       |
| Zubin Potok   | -            | -     | -        | 6                         | -     | 6        | -               | -     | -        |
| Zveçan        | -            | -     | -        | 6                         | -     | 6        | -               | -     | -        |
| Kllokot       | -            | -     | -        | 2                         | -     | 2        | -               | -     | -        |
| Gjithsej      | 71           | 185   | 256      | 2 032                     | 448   | 2 480    | 460             | 90    | 550      |

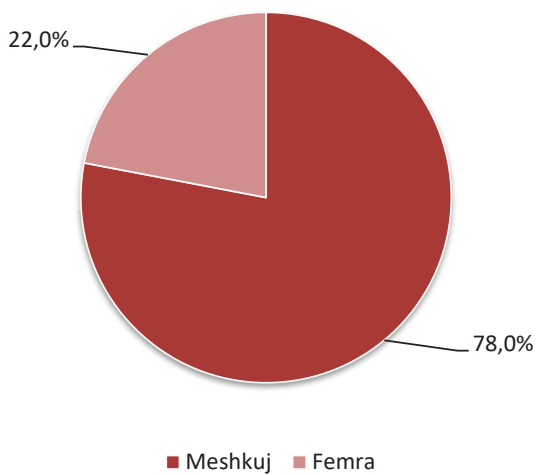


Graf 21. Personeli ndihmës sipas niveleve në %

### 3.3. 1. Personeli ndihmës sipas komunave

Tabela 22. Gjithsej personel ndihmës

| Komuna        | Gjithsej personel ndihmës |       |          |
|---------------|---------------------------|-------|----------|
|               | Meshkuj                   | Femra | Gjithsej |
| Deçan         | 55                        | 13    | 68       |
| Dragash       | 58                        | 2     | 60       |
| Ferizaj       | 148                       | 21    | 169      |
| Fushë Kosovë  | 38                        | 27    | 65       |
| Gjakovë       | 119                       | 82    | 201      |
| Gjilan        | 154                       | 51    | 205      |
| Gllugoc       | 123                       | 15    | 138      |
| Hani i Elezit | 12                        | 3     | 15       |
| Istog         | 58                        | 38    | 96       |
| Junik         | 6                         | 2     | 8        |
| Kaçanik       | 33                        | 8     | 41       |
| Kamenicë      | 83                        | 18    | 101      |
| Klinë         | 72                        | 7     | 79       |
| Leposaviq     | 2                         | -     | 2        |
| Lipjan        | 113                       | 28    | 141      |
| Malishevë     | 119                       | 6     | 125      |
| Mamushë       | 4                         | -     | 4        |
| Mitrovicë     | 129                       | 26    | 155      |
| Novobërdë     | 8                         | 3     | 11       |
| Obiliq        | 24                        | 10    | 34       |
| Pejë          | 54                        | 30    | 84       |
| Podujevë      | 156                       | 31    | 187      |
| Prishtinë     | 248                       | 142   | 390      |
| Prizren       | 212                       | 59    | 271      |
| Rahovec       | 72                        | 7     | 79       |
| Shtërpcë      | 13                        | 1     | 14       |
| Shtime        | 45                        | 12    | 57       |
| Skënderaj     | 125                       | 11    | 136      |
| Suharekë      | 99                        | 29    | 128      |
| Viti          | 52                        | 19    | 71       |
| Vushtrri      | 115                       | 22    | 137      |
| Zubin Potok   | 6                         | -     | 6        |
| Zveçan        | 6                         | -     | 6        |
| Klllokot      | 2                         | -     | 2        |
| Gjithsej      | 2 563                     | 723   | 3 286    |



Graf 22. Personeli ndihmës sipas gjinisë në %



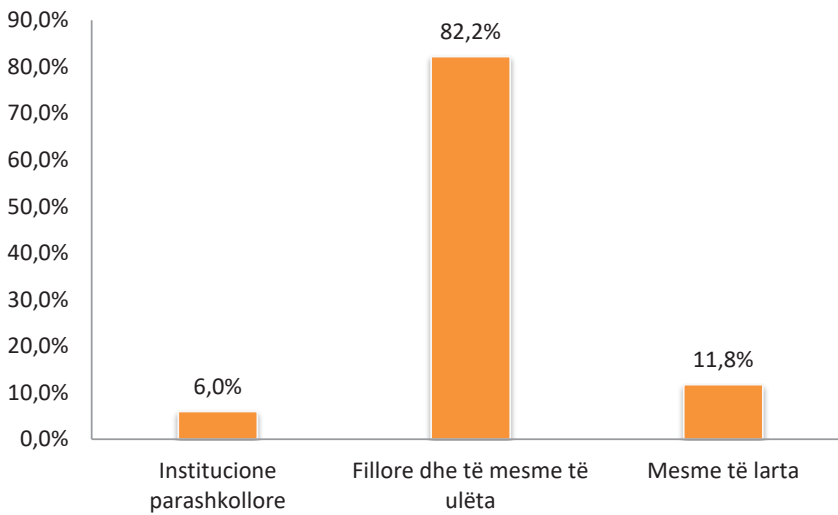
## 4. Institucionet edukative-arsimore publike

### 4.1 . Institucionet edukative-arsimore sipas niveleve

Institucionet edukative-arsimore parauniversitare janë të organizuara në institucione parashkollore/ çerdhe, në shkolla fillore dhe të mesme të ulëta, si dhe në shkolla të mesme të larta

Tabela 23. Institucionet edukative-arsimore sipas niveleve

| Komuna        | Parashkollor/çerdhe | Fillor dhe i mesëm i ulët | I mesëm i lartë | Gjithsej |
|---------------|---------------------|---------------------------|-----------------|----------|
| Deçan         | -                   | 22                        | 2               | 24       |
| Dragash       | -                   | 30                        | 1               | 31       |
| Ferizaj       | 1                   | 47                        | 8               | 56       |
| Fushë Kosovë  | 1                   | 13                        | 3               | 17       |
| Gjakovë       | 8                   | 44                        | 8               | 60       |
| Gjilan        | 4                   | 33                        | 8               | 45       |
| Glllogoc      | 3                   | 31                        | 2               | 36       |
| Hani i Elezit | 1                   | 4                         | 1               | 6        |
| Istog         | 5                   | 20                        | 3               | 28       |
| Junik         | -                   | 1                         | 1               | 2        |
| Kaçanik       | 1                   | 19                        | 2               | 22       |
| Kamenicë      | 1                   | 14                        | 3               | 18       |
| Klinë         | 1                   | 25                        | 2               | 28       |
| Leposaviq     | -                   | 1                         | -               | 1        |
| Lipjan        | 3                   | 45                        | 4               | 52       |
| Malishevë     | 2                   | 39                        | 3               | 44       |
| Mamushë       | 1                   | 1                         | 1               | 3        |
| Mitrovicë     | 1                   | 35                        | 5               | 41       |
| Novobërdë     | -                   | 8                         | 1               | 9        |
| Obiliq        | 1                   | 15                        | 2               | 18       |
| Pejë          | 1                   | 39                        | 6               | 46       |
| Podujevë      | 4                   | 52                        | 4               | 60       |
| Prishtinë     | 8                   | 50                        | 14              | 72       |
| Prizren       | 1                   | 71                        | 18              | 90       |
| Rahovec       | 1                   | 33                        | 4               | 38       |
| Shtërpcë      | -                   | 3                         | 1               | 4        |
| Shtime        | 1                   | 16                        | 2               | 19       |
| Skënderaj     | 1                   | 32                        | 4               | 37       |
| Suharekë      | 7                   | 36                        | 3               | 46       |
| Viti          | 1                   | 31                        | 3               | 35       |
| Vushtrri      | 3                   | 37                        | 3               | 43       |
| Zubin Potok   | -                   | 1                         | -               | 1        |
| Zveçan        | -                   | 3                         | -               | 3        |
| Klllokot      | -                   | 1                         | -               | 1        |
| Gjithsej      | 62                  | 852                       | 122             | 1 036    |



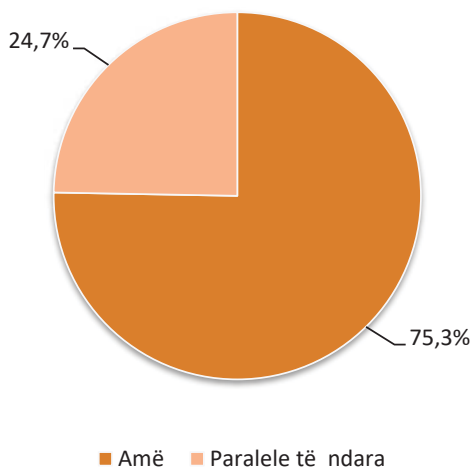
Graf 23. Institucionet edukative-arsimore sipas niveleve

## 4. 2. Institucionet edukative-arsimore: shkollat amë dhe paralelet e ndara

Institucionet edukative-arsimore janë të organizuara në shkolla amë dhe paralele të ndara fizike

Tabela 24. Shkollat amë dhe paralelet e ndara

| Komuna        | Amë | Paralel<br>e të<br>ndara | Gjithsej |
|---------------|-----|--------------------------|----------|
| Deçan         | 20  | 4                        | 24       |
| Dragash       | 12  | 19                       | 31       |
| Ferizaj       | 49  | 7                        | 56       |
| Fushë Kosovë  | 12  | 5                        | 17       |
| Gjakovë       | 47  | 13                       | 60       |
| Gjilan        | 37  | 8                        | 45       |
| Glllogoc      | 33  | 3                        | 36       |
| Hani i Elezit | 5   | 1                        | 6        |
| Istog         | 18  | 10                       | 28       |
| Junik         | 2   | -                        | 2        |
| Kaçanik       | 14  | 8                        | 22       |
| Kamenicë      | 17  | 1                        | 18       |
| Klinë         | 21  | 7                        | 28       |
| Leposaviq     | 1   | -                        | 1        |
| Lipjan        | 28  | 24                       | 52       |
| Malishevë     | 41  | 3                        | 44       |
| Mamushë       | 3   | -                        | 3        |
| Mitrovicë     | 35  | 6                        | 41       |
| Novobërdë     | 4   | 5                        | 9        |
| Obiliq        | 10  | 8                        | 18       |
| Pejë          | 35  | 11                       | 46       |
| Podujevë      | 41  | 19                       | 60       |
| Prishtinë     | 63  | 9                        | 72       |
| Prizren       | 64  | 26                       | 90       |
| Rahovec       | 32  | 6                        | 38       |
| Shtërpcë      | 4   | -                        | 4        |
| Shtime        | 11  | 8                        | 19       |
| Skënderaj     | 27  | 10                       | 37       |
| Suharekë      | 33  | 13                       | 46       |
| Viti          | 21  | 14                       | 35       |
| Vushtrri      | 37  | 6                        | 43       |
| Zubin Potok   | 1   | -                        | 1        |
| Zveçan        | 1   | 2                        | 3        |
| Klllokot      | 1   | -                        | 1        |
| Gjithsej      | 780 | 256                      | 1036     |



Graf 24. Shkollat amë dhe paralelet e ndara fizike në %

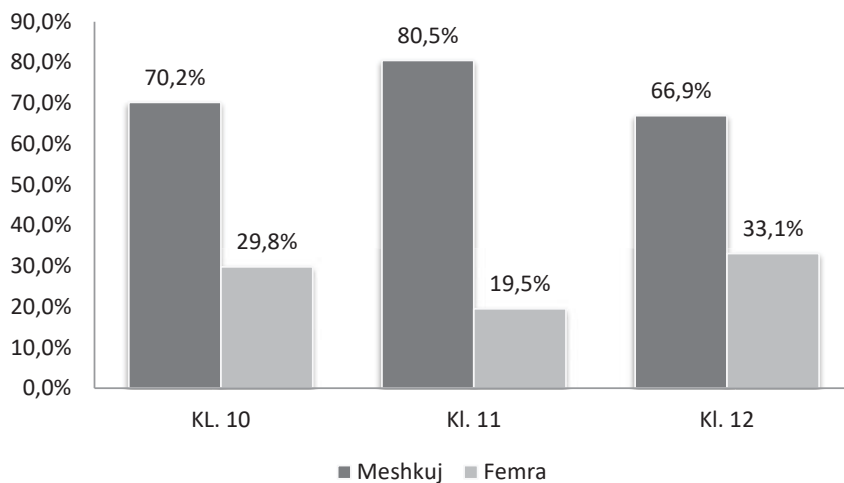
## 5. Arsimi dhe aftësimi për të rritur

### 5.1. Numri i vijuesve në arsimin dhe aftësimin për të rritur

Arsimi dhe aftësimi për të rritur nënkupton arsimin dhe aftësimin e ofruar për të rriturit dhe për të rinjtë, të cilët kanë të drejtë të ndjekin programet e arsimit për të rritur.

Tabela 25. Numri i vijuesve në arsimin dhe aftësimin për të rritur

| Komuna         | KL. 10 |       |          | Kl. 11 |       |          | Kl. 12 |       |          | Gjithsej |       |          |
|----------------|--------|-------|----------|--------|-------|----------|--------|-------|----------|----------|-------|----------|
|                | Meshku | Femra | Gjithsej | Meshku | Femra | Gjithsej | Meshku | Femra | Gjithsej | Meshku   | Femra | Gjithsej |
| Gjilan         | 10     | 13    | 23       | 4      | 7     | 11       | 4      | 6     | 10       | 18       | 26    | 44       |
| Mitrovicë Jugo | 33     | 19    | 52       | 38     | 15    | 53       | 32     | 19    | 51       | 103      | 53    | 156      |
| Podujevë       | 24     | 12    | 36       | 23     | 3     | 26       | 34     | 14    | 48       | 81       | 29    | 110      |
| Prishtinë      | 126    | 38    | 164      | 158    | 29    | 187      | 116    | 53    | 169      | 400      | 120   | 520      |
| Gjithsej       | 193    | 82    | 275      | 223    | 54    | 277      | 186    | 92    | 278      | 602      | 228   | 830      |



Graf 25. Numri i vijuesve në arsimin dhe aftësimin për të rritur sipas klasave dhe gjinisë në %

## 6. Kushtet e mësimnxënies

Tabela 26. Treguesit e arsimit sipas niveleve në arsimin publik

| Niveli i arsimit             | Treguesi                   | Vlera   |
|------------------------------|----------------------------|---------|
| Arsimi parashkollor/çerdhe   | Numri i nxënësve           | 7 267   |
|                              | Raporti gjinor F/M         | 0,93    |
|                              | % e femrave                | 48,3    |
|                              | Raporti nxënës-mësimdhënës | 9,4     |
| Arsimi parafillor            | Numri i nxënësve           | 16 837  |
|                              | Raporti gjinor F/M         | 0,94    |
|                              | % e femrave                | 48,3    |
|                              | Raporti nxënës-mësimdhënës | 16,0    |
| Arsimi fillor/i mesëm i ulët | Numri i nxënësve           | 206 941 |
|                              | Raporti gjinor F/M         | 0,95    |
|                              | % e femrave                | 48,6    |
|                              | Raporti nxënës-mësimdhënës | 13,0    |
| Arsimi i mesëm i lartë       | Numri i nxënësve           | 60 837  |
|                              | Raporti gjinor F/M         | 1,00    |
|                              | % e femrave                | 0,50    |
|                              | Raporti nxënës-mësimdhënës | 12,0    |

## 7. Ndryshimet sipas niveleve

Tabela 27. Ndryshimet sipas niveleve në arsimin publik

| Arsimi publik | Gjithsej | Parashkollor/<br>Çerdhe | %   | Parafillor | %   | Fillor/ i<br>mesëm i ulët | %    | I mesëm i<br>lartë | %    |
|---------------|----------|-------------------------|-----|------------|-----|---------------------------|------|--------------------|------|
| Nxënës        | 291 882  | 7 267                   | 2,5 | 16 837     | 5,8 | 206 941                   | 70,9 | 60 837             | 20,8 |
| Shkolla       | 1 036    | 62                      | 6,0 | -          | -   | 852                       | 82,2 | 122                | 11,8 |
| Mësimdhënës   | 22 836   | 769                     | 3,4 | 1 052      | 4,6 | 15 946                    | 69,8 | 5 069              | 22,2 |

## 8. Informacion për statusin social dhe familjar të fëmijëve/nxënësve

### 8. 1. Statusi social dhe familjar i fëmijëve/nxënësve

Tabela 28. Statusi social dhe familjar i fëmijëve/nxënësve

| Niveli i arsimit        | Nr. nxë. me asis. sociale |       |          | Nr. nx. me një prind |       |          | Nr. nx. pa prind |       |          |
|-------------------------|---------------------------|-------|----------|----------------------|-------|----------|------------------|-------|----------|
|                         | Meshkuj                   | Femra | Gjithsej | Meshkuj              | Femra | Gjithsej | Meshkuj          | Femër | Gjithsej |
| Parashkollor/Parafillor | 337                       | 346   | 683      | 80                   | 82    | 162      | 1                | 3     | 4        |
| Fillor/ i mesëm i ulët  | 4 748                     | 4 346 | 9 094    | 1 538                | 1 466 | 3 004    | 100              | 76    | 176      |
| I mesëm i lartë         | 1 042                     | 823   | 1 865    | 662                  | 672   | 1 334    | 38               | 27    | 65       |
| Gjithsej                | 6 127                     | 5 515 | 11 642   | 2 280                | 2 220 | 4 500    | 139              | 106   | 245      |

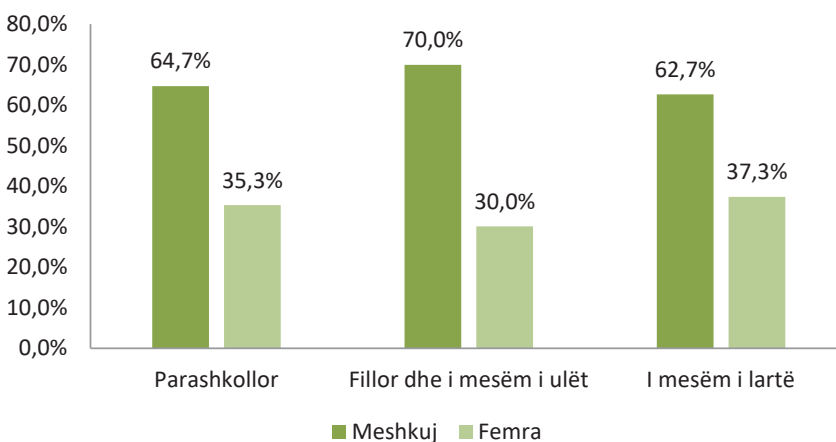
Në tabelë janë paraqitur të dhënat për: numrin e fëmijëve/nxënësve familjet e të cilëve janë me asistencë sociale, numrin e fëmijëve/nxënësve me një prind dhe numrin e fëmijëve/nxënësve pa asnjërin prind (për të gjitha nivelet e arsimit parauniversitar).

## 9. Arsimi i fëmijëve/nxënësve me nevoja të veçanta

### 9.1. Numri i fëmijëve/ nxënësve në qendra burimore/shkolla speciale

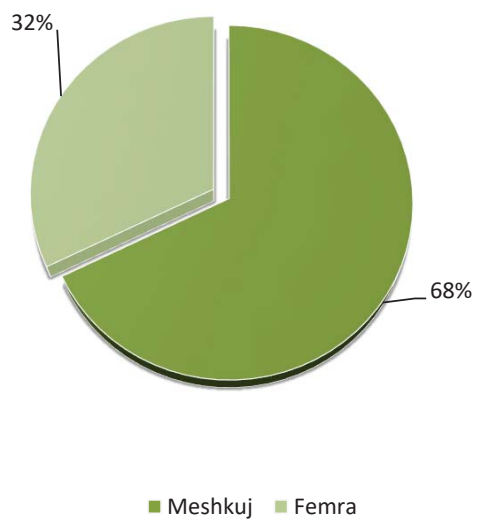
Tabela 29. Fëmijët/ nxënësit sipas klasave në qendra burimore/ shkolla speciale

| Grupmosha/Klasa                | Shkolla speciale/Qendra Burimore |       |          |
|--------------------------------|----------------------------------|-------|----------|
|                                | Meshkuj                          | Femra | Gjithsej |
| Grupa 3-4                      | 2                                | -     | 2        |
| Grupa 4-5                      | 1                                | 2     | 3        |
| Grupa 5-6 - Parashk/parafillor | 8                                | 4     | 12       |
| Klasa 1                        | 22                               | 9     | 31       |
| Klasa 2                        | 22                               | 12    | 34       |
| Klasa 3                        | 22                               | 7     | 29       |
| Klasa 4                        | 21                               | 3     | 24       |
| Klasa 5                        | 11                               | 6     | 17       |
| Klasa 6                        | 14                               | 5     | 19       |
| Klasa 7                        | 12                               | 7     | 19       |
| Klasa 8                        | 16                               | 3     | 19       |
| Klasa 9                        | 9                                | 12    | 21       |
| Klasa 10                       | 20                               | 4     | 24       |
| Klasa 11                       | 13                               | 5     | 18       |
| Klasa 12                       | 14                               | 19    | 33       |
| Gjithsej                       | 207                              | 98    | 305      |



Graf 26. Fëmijët/ nxënësit sipas niveleve në qendra burimore/ shkolla speciale





Graf 27. Struktura gjinore e fëmijëve/ nxënësve në qendra burimore/ shkolla speciale

## 9. 2. Numri i fëmijëve/ nxënësve sipas llojit të dëmtimit

Tabela 30. Fëmijët/ nxënësit sipas klasave dhe llojit të dëmtimit

| Moshë/Klasa    | Dëmtime intelektuale | Dëmtime në të dëgjuar | Dëmtime në të parë | Dëmtime fizike | Dëmtime të shumëfishta | Vështirësi në të folur, komunikim dhe të gjuhës | Autizëm | Çrregullime emocionale dhe të sjelljes | Vështirësi/Çrregullime në të nxënë | Deprivimet sociale, kulturore dhe gjuhësore | Sindromi Daun | Gjithsej |
|----------------|----------------------|-----------------------|--------------------|----------------|------------------------|---|---------|--|------------------------------------|---|---------------|----------|
| Grupa 3-4      | 1                    | -                     | 1                  | -              | -                      | -   | -       | -                                      | -                                  | -   | -             | 2        |
| Grupa 4-5      | 2                    | -                     | -                  | -              | -                      | 1   | -       | -                                      | -                                  | -   | -             | 3        |
| Grupa 5-6 - Pa | 1                    | 1                     | -                  | 1              | 2                      | 1   | 2       | -                                      | 3                                  | -   | 1             | 12       |
| Klasa 1        | 3                    | 3                     | -                  | -              | 13                     | -   | 8       | -                                      | -                                  | -   | 4             | 31       |
| Klasa 2        | 1                    | 3                     | 2                  | -              | 11                     | 2   | 9       | 2                                      | -                                  | -   | 4             | 34       |
| Klasa 3        | 11                   | -                     | -                  | -              | 11                     | 1   | 3       | -                                      | -                                  | 1   | 2             | 29       |
| Klasa 4        | 4                    | 3                     | -                  | -              | 11                     | -   | 3       | 2                                      | -                                  | -   | 1             | 24       |
| Klasa 5        | 2                    | 1                     | 2                  | -              | 7                      | -   | 5       | -                                      | -                                  | -   | -             | 17       |
| Klasa 6        | 4                    | 1                     | 2                  | -              | 7                      | -   | 4       | -                                      | -                                  | -   | 1             | 19       |
| Klasa 7        | 8                    | 2                     | 1                  | -              | 3                      | -   | 2       | -                                      | -                                  | -   | 3             | 19       |
| Klasa 8        | 2                    | 2                     | 1                  | -              | 10                     | -   | 4       | -                                      | -                                  | -   | -             | 19       |
| Klasa 9        | 4                    | 2                     | 2                  | -              | 9                      | -   | 4       | -                                      | -                                  | -   | -             | 21       |
| Klasa 10       | 3                    | 2                     | 1                  | 1              | 10                     | -   | -       | -                                      | -                                  | -   | 7             | 24       |
| Klasa 11       | 1                    | -                     | -                  | -              | 11                     | -   | 4       | -                                      | -                                  | -   | 2             | 18       |
| Klasa 12       | 8                    | 3                     | 2                  | -              | 8                      | -   | 5       | -                                      | -                                  | -   | 7             | 33       |
| Gjithsej       | 55                   | 23                    | 14                 | 2              | 113                    | 5   | 53      | 4                                      | 3                                  | 1   | 32            | 305      |

## 10. Arsimi privat

Të dhënat për institucionet edukative-arsimore private të licencuara nga MASHTI

### 10. 1. Numri i fëmijëve në arsimin parashkollor dhe parafillor

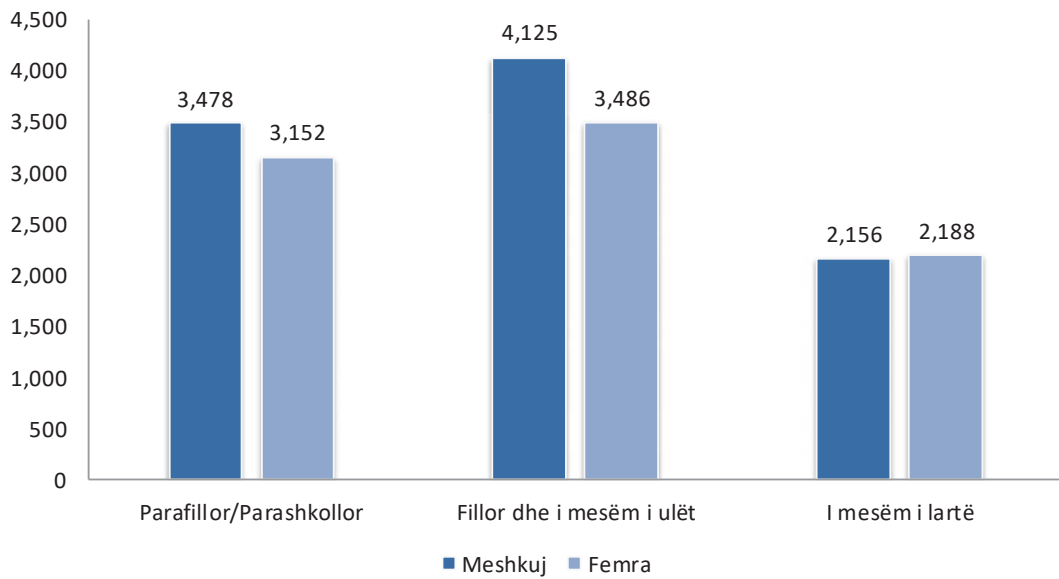
Tabela 31. Numri i fëmijëve në arsimin parashkollor dhe parafillor

| Komuna        | Parashkollor (0<5 vjeç) |       |          | Parafillor (5-<6 vjeç) |       |          | Gjithsej |       |          |
|---------------|-------------------------|-------|----------|------------------------|-------|----------|----------|-------|----------|
|               | Meshkuj                 | Femra | Gjithsej | Meshkuj                | Femra | Gjithsej | Meshkuj  | Femra | Gjithsej |
| Deçan         | 15                      | 26    | 41       | -                      | -     | -        | 15       | 26    | 41       |
| Dragash       | -                       | -     | -        | -                      | -     | -        | -        | -     | -        |
| Ferizaj       | 388                     | 368   | 756      | 108                    | 109   | 217      | 496      | 477   | 973      |
| Fushë Kosovë  | 284                     | 259   | 543      | 167                    | 161   | 328      | 451      | 420   | 871      |
| Gjakovë       | 128                     | 104   | 232      | 74                     | 61    | 135      | 202      | 165   | 367      |
| Gjilan        | 77                      | 83    | 160      | 18                     | 15    | 33       | 95       | 98    | 193      |
| Gllgoc        | 30                      | -     | 30       | 5                      | 4     | 9        | 35       | 4     | 39       |
| Hani i Elezit | -                       | -     | -        | -                      | -     | -        | -        | -     | -        |
| Istog         | -                       | -     | -        | -                      | -     | -        | -        | -     | -        |
| Junik         | -                       | -     | -        | -                      | -     | -        | -        | -     | -        |
| Kaçanik       | -                       | -     | -        | -                      | -     | -        | -        | -     | -        |
| Kamenicë      | -                       | -     | -        | -                      | -     | -        | -        | -     | -        |
| Klinë         | 13                      | 15    | 28       | 3                      | 7     | 10       | 16       | 22    | 38       |
| Leposaviq     | -                       | -     | -        | -                      | -     | -        | -        | -     | -        |
| Lipjan        | 100                     | 104   | 204      | 63                     | 48    | 111      | 163      | 152   | 315      |
| Malishevë     | -                       | -     | -        | -                      | -     | -        | -        | -     | -        |
| Mamushë       | -                       | -     | -        | -                      | -     | -        | -        | -     | -        |
| Mitrovicë     | 114                     | 117   | 231      | 33                     | 33    | 66       | 147      | 150   | 297      |
| Novobërdë     | -                       | -     | -        | -                      | -     | -        | -        | -     | -        |
| Obiliq        | -                       | -     | -        | -                      | -     | -        | -        | -     | -        |
| Pejë          | 191                     | 171   | 362      | 68                     | 52    | 120      | 259      | 223   | 482      |
| Podujevë      | 58                      | 55    | 113      | 33                     | 30    | 63       | 91       | 85    | 176      |
| Prishtinë     | 1 482                   | 1 350 | 2 832    | 634                    | 536   | 1 170    | 2 116    | 1 886 | 4 002    |
| Prizren       | 166                     | 172   | 338      | 121                    | 116   | 237      | 287      | 288   | 575      |
| Rahovec       | -                       | -     | -        | -                      | -     | -        | -        | -     | -        |
| Shtërpcë      | -                       | -     | -        | -                      | -     | -        | -        | -     | -        |
| Shtëme        | -                       | -     | -        | -                      | -     | -        | -        | -     | -        |
| Skënderaj     | -                       | -     | -        | -                      | -     | -        | -        | -     | -        |
| Suharekë      | -                       | -     | -        | -                      | -     | -        | -        | -     | -        |
| Viti          | 51                      | 35    | 86       | 18                     | 14    | 32       | 69       | 49    | 118      |
| Vushtrri      | 51                      | 46    | 97       | 69                     | 61    | 130      | 120      | 107   | 227      |
| Zubin Potok   | -                       | -     | -        | -                      | -     | -        | -        | -     | -        |
| Zveçan        | -                       | -     | -        | -                      | -     | -        | -        | -     | -        |
| Kllokot       | -                       | -     | -        | -                      | -     | -        | -        | -     | -        |
| Gjithsej      | 3 148                   | 2 905 | 6 053    | 1 414                  | 1 247 | 2 661    | 4 562    | 4 152 | 8 714    |

**10. 2. Numri i nxënësve në arsimin fillor, të mesëm të ulët dhe të mesëm të lartë**

Tabela 32. Numri i nxënësve në arsimin fillor, të mesëm të ulët dhe të mesëm të lartë

| Komuna        | Fillor/mesëm i ulët |       |          | I mesëm i lartë |       |          | Gjithsej |       |          |
|---------------|---------------------|-------|----------|-----------------|-------|----------|----------|-------|----------|
|               | Meshkuj             | Femra | Gjithsej | Meshkuj         | Femra | Gjithsej | Meshkuj  | Femra | Gjithsej |
| Deçan         | -                   | -     | -        | -               | -     | -        | -        | -     | -        |
| Dragash       | -                   | -     | -        | -               | -     | -        | -        | -     | -        |
| Ferizaj       | -                   | -     | -        | -               | -     | -        | -        | -     | -        |
| Fushë Kosovë  | -                   | -     | -        | -               | -     | -        | -        | -     | -        |
| Gjakovë       | 151                 | 98    | 249      | 119             | 119   | 238      | 270      | 217   | 487      |
| Gjilan        | 371                 | 345   | 716      | 57              | 61    | 118      | 428      | 406   | 834      |
| Glllogoc      | -                   | -     | -        | -               | -     | -        | -        | -     | -        |
| Hani i Elezit | -                   | -     | -        | -               | -     | -        | -        | -     | -        |
| Istog         | -                   | -     | -        | -               | -     | -        | -        | -     | -        |
| Junik         | -                   | -     | -        | -               | -     | -        | -        | -     | -        |
| Kaçanik       | -                   | -     | -        | -               | -     | -        | -        | -     | -        |
| Kamenicë      | -                   | -     | -        | -               | -     | -        | -        | -     | -        |
| Klinë         | -                   | -     | -        | 36              | 84    | 120      | 36       | 84    | 120      |
| Leposaviq     | -                   | -     | -        | -               | -     | -        | -        | -     | -        |
| Lipjan        | 506                 | 412   | 918      | 257             | 277   | 534      | 763      | 689   | 1 452    |
| Malishevë     | -                   | -     | -        | -               | -     | -        | -        | -     | -        |
| Mamushë       | -                   | -     | -        | -               | -     | -        | -        | -     | -        |
| Mitrovicë     | 91                  | 81    | 172      | 21              | 23    | 44       | 112      | 104   | 216      |
| Novobërdë     | -                   | -     | -        | -               | -     | -        | -        | -     | -        |
| Obiliq        | -                   | -     | -        | -               | -     | -        | -        | -     | -        |
| Pejë          | 74                  | 57    | 131      | 106             | 177   | 283      | 180      | 234   | 414      |
| Podujevë      | -                   | -     | -        | -               | -     | -        | -        | -     | -        |
| Prishtinë     | 2 687               | 2 206 | 4 893    | 1 458           | 1 298 | 2 756    | 4 145    | 3 504 | 7 649    |
| Prizren       | 757                 | 654   | 1 411    | 286             | 326   | 612      | 1 043    | 980   | 2 023    |
| Rahovec       | -                   | -     | -        | -               | -     | -        | -        | -     | -        |
| Shtërpcë      | -                   | -     | -        | -               | -     | -        | -        | -     | -        |
| Shtime        | -                   | -     | -        | -               | -     | -        | -        | -     | -        |
| Skënderaj     | -                   | -     | -        | -               | -     | -        | -        | -     | -        |
| Suharekë      | -                   | -     | -        | -               | -     | -        | -        | -     | -        |
| Viti          | -                   | -     | -        | -               | -     | -        | -        | -     | -        |
| Vushtri       | -                   | -     | -        | 101             | 114   | 215      | 101      | 114   | 215      |
| Zubin Potok   | -                   | -     | -        | -               | -     | -        | -        | -     | -        |
| Zveçan        | -                   | -     | -        | -               | -     | -        | -        | -     | -        |
| Gjithsej      | 4 637               | 3 853 | 8 490    | 2 441           | 2 479 | 4 920    | 7 078    | 6 332 | 13 410   |

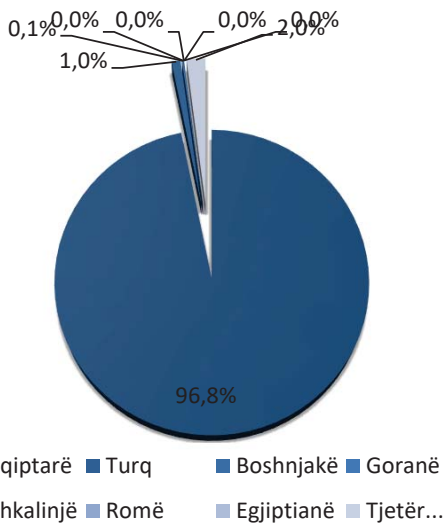


Graf 28. Numri i fëmijëve/nxënësve në arsimin privat sipas niveleve

### 10. 3. Numri i fëmijëve/nxënësve sipas përkatësisë etnike

Tabela 33. Numri i fëmijëve/nxënësve sipas përkatësisë etnike për grupmosha/ klasa

| Grup./Klasa                | Shqiptarë | Turq | Boshnjakë | Goranë | Ashkalinjë | Romë | Egjiptianë | Tjetër... | Gjithsej |
|----------------------------|-----------|------|-----------|--------|------------|------|------------|-----------|----------|
| Grupa 1-2                  | 1 272     | -    | 2         | -      | -          | 1    | -          | 5         | 1 280    |
| Grupa 2-3                  | 1 103     | 1    | -         | -      | -          | -    | -          | 11        | 1 115    |
| Grupa 3-4                  | 1 778     | 11   | 1         | -      | -          | 1    | -          | 13        | 1 804    |
| Grupa 4-5                  | 1 835     | 3    | 1         | -      | -          | -    | -          | 15        | 1 854    |
| Grupa 5-6 – Parash./Çerdhe | 1 734     | 11   | -         | -      | -          | -    | -          | 9         | 1 754    |
| Grupa 5-6 - Parafillor     | 890       | 8    | -         | -      | -          | 1    | -          | 8         | 907      |
| Klasa 1                    | 1 058     | 13   | 4         | -      | -          | -    | -          | 30        | 1 105    |
| Klasa 2                    | 995       | 17   | 1         | -      | -          | -    | 1          | 38        | 1 052    |
| Klasa 3                    | 936       | 14   | 4         | -      | 1          | -    | -          | 33        | 988      |
| Klasa 4                    | 782       | 12   | 4         | -      | -          | -    | -          | 38        | 836      |
| Klasa 5                    | 766       | 13   | 3         | -      | -          | -    | -          | 44        | 826      |
| Klasa 6                    | 904       | 29   | 1         | -      | -          | -    | -          | 39        | 973      |
| Klasa 7                    | 994       | 13   | 2         | -      | -          | -    | -          | 33        | 1 042    |
| Klasa 8                    | 837       | 11   | 2         | -      | -          | -    | -          | 27        | 877      |
| Klasa 9                    | 739       | 16   | 3         | -      | -          | -    | -          | 33        | 791      |
| Klasa 10                   | 1 805     | 15   | 2         | -      | 3          | -    | -          | 32        | 1 857    |
| Klasa 11                   | 1 659     | 8    | 3         | 1      | 4          | -    | -          | 14        | 1 689    |
| Klasa 12                   | 1 333     | 19   | -         | -      | -          | -    | -          | 22        | 1 374    |
| Gjithsej                   | 21 420    | 214  | 33        | 1      | 8          | 3    | 1          | 444       | 22 124   |

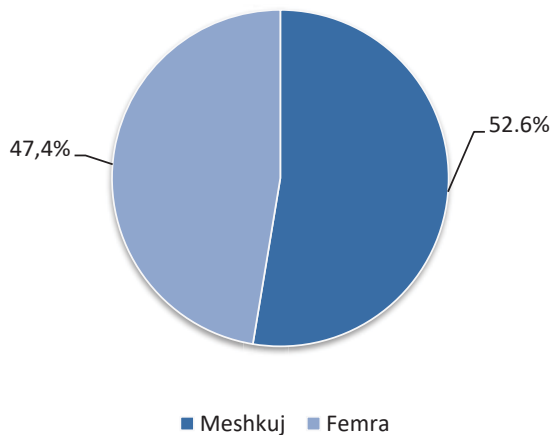


Graf 29. Numri i fëmijëve/nxënësve sipas përkatësisë etnike në arsimin privat parauniversitar

### 10. 4. Numri i fëmijëve/nxënësve sipas grupmoshave/ klasave

Tabela 34. Numri i fëmijëve/nxënësve për grupmosha/ klasa

| Grup./klasa                      | Gjithsej |        |          |
|----------------------------------|----------|--------|----------|
|                                  | Meshkuj  | Femra  | Gjithsej |
| Grupa 1-2                        | 659      | 621    | 1 280    |
| Grupa 2-3                        | 577      | 538    | 1 115    |
| Grupa 3-4                        | 937      | 867    | 1 804    |
| Grupa 4-5                        | 975      | 879    | 1 854    |
| Grupa 5-6 - Parashkollor(Çerdhe) | 918      | 836    | 1 754    |
| Grupa 5-6 - Parafillor           | 496      | 411    | 907      |
| Klasa 1                          | 596      | 509    | 1 105    |
| Klasa 2                          | 568      | 484    | 1 052    |
| Klasa 3                          | 517      | 471    | 988      |
| Klasa 4                          | 450      | 386    | 836      |
| Klasa 5                          | 466      | 360    | 826      |
| Klasa 6                          | 547      | 426    | 973      |
| Klasa 7                          | 564      | 478    | 1 042    |
| Klasa 8                          | 478      | 399    | 877      |
| Klasa 9                          | 451      | 340    | 791      |
| Klasa 10                         | 954      | 903    | 1 857    |
| Klasa 11                         | 823      | 866    | 1 689    |
| Klasa 12                         | 664      | 710    | 1 374    |
| Gjithsej                         | 11 640   | 10 484 | 22 124   |



Graf 30. Struktura gjinore në arsimin privat

## 11. Shtojcë

Nxënësit sipas gjinisë nëpër komuna në arsimin publik

| Komuna        | Viti 2023/24 |         |          |
|---------------|--------------|---------|----------|
|               | Meshkuj      | Femra   | Gjithsej |
| Deçan         | 2 487        | 2 281   | 4 768    |
| Dragash       | 1 535        | 1 445   | 2 980    |
| Ferizaj       | 10 857       | 10 990  | 21 847   |
| Fushë Kosovë  | 5 341        | 4 905   | 10 246   |
| Gjakovë       | 7 451        | 7 113   | 14 564   |
| Gjilan        | 7 701        | 7 613   | 15 314   |
| Glllogoc      | 5 432        | 5 211   | 10 643   |
| Hani i Elezit | 858          | 790     | 1 648    |
| Istog         | 3 156        | 2 985   | 6 141    |
| Junik         | 374          | 351     | 725      |
| Kaçanik       | 2 903        | 2 581   | 5 484    |
| Kamenicë      | 1 740        | 1 589   | 3 329    |
| Klinë         | 3 318        | 3 206   | 6 524    |
| Leposaviq     | 13           | 4       | 17       |
| Lipjan        | 5 918        | 5 405   | 11 323   |
| Malishevë     | 5 083        | 4 992   | 10 075   |
| Mamushë       | 441          | 401     | 842      |
| Mitrovicë     | 7 043        | 7 029   | 14 072   |
| Novobërdë     | 277          | 285     | 562      |
| Obiliq        | 1 943        | 1 804   | 3 747    |
| Pejë          | 7 994        | 7 746   | 15 740   |
| Podujevë      | 7 418        | 7 249   | 14 667   |
| Prishtinë     | 20 694       | 20 175  | 40 869   |
| Prizren       | 13 563       | 12 967  | 26 530   |
| Rahovec       | 4 036        | 3 663   | 7 699    |
| Shtërpcë      | 220          | 202     | 422      |
| Shtime        | 2 512        | 2 287   | 4 799    |
| Skënderaj     | 4 167        | 3 864   | 8 031    |
| Suharekë      | 4 633        | 4 155   | 8 788    |
| Viti          | 3 568        | 3 370   | 6 938    |
| Vushtrri      | 6 440        | 5 857   | 12 297   |
| Zubin Potok   | 40           | 43      | 83       |
| Zveçan        | 39           | 32      | 71       |
| Kllokot       | 47           | 50      | 97       |
| Gjithsej      | 149 242      | 142 640 | 291 882  |



## Fëmijët/ nxënësit sipas grupmohave/klasave dhe gjinisë, në arsimin publik

| Grupi/Klasa                      | Viti 2023/24 |         |          |
|----------------------------------|--------------|---------|----------|
|                                  | Meshkuj      | Femra   | Gjithsej |
| Grupa 1-2                        | 417          | 425     | 842      |
| Grupa 2-3                        | 584          | 535     | 1 119    |
| Grupa 3-4                        | 1 058        | 974     | 2 032    |
| Grupa 4-5                        | 1 040        | 933     | 1 973    |
| Grupa 5-6 - Parashkollor(Çerdhe) | 660          | 641     | 1 301    |
| Grupa 5 - 6 - Parafillor         | 8 700        | 8 137   | 16 837   |
| Klasa 1                          | 11 604       | 11 161  | 22 765   |
| Klasa 2                          | 11 707       | 11 147  | 22 854   |
| Klasa 3                          | 11 679       | 10 917  | 22 596   |
| Klasa 4                          | 12 001       | 11 121  | 23 122   |
| Klasa 5                          | 11 922       | 11 073  | 22 995   |
| Klasa 6                          | 12 281       | 11 742  | 24 023   |
| Klasa 7                          | 11 795       | 11 389  | 23 184   |
| Klasa 8                          | 11 799       | 10 919  | 22 718   |
| Klasa 9                          | 11 565       | 11 119  | 22 684   |
| Klasa 10                         | 11 012       | 10 357  | 21 369   |
| Klasa 11                         | 10 066       | 10 013  | 20 079   |
| Klasa 12                         | 9 337        | 10 014  | 19 351   |
| Klasa 13                         | 15           | 23      | 38       |
| Gjithsej                         | 149 242      | 142 640 | 291 882  |
|                                  |              |         |          |

## Numri i fëmijëve/ nxënësve sipas gjinisë në nivele, në arsimin publik

| Grupi/Klasa                      | Viti 2023/24 |         |          |
|----------------------------------|--------------|---------|----------|
|                                  | Meshkuj      | Femra   | Gjithsej |
| Grupa 1-2                        | 417          | 425     | 842      |
| Grupa 2-3                        | 584          | 535     | 1 119    |
| Grupa 3-4                        | 1 058        | 974     | 2 032    |
| Grupa 4-5                        | 1 040        | 933     | 1 973    |
| Grupa 5-6 - Parashkollor(Çerdhe) | 660          | 641     | 1 301    |
| Gjithsej-Parashkollor (Çerdhe)   | 3 759        | 3 508   | 7 267    |
|                                  |              |         |          |
| Grupa 5 - 6 - Parafillor         | 8 700        | 8 137   | 16 837   |
|                                  |              |         |          |
| Klasa 1                          | 11 604       | 11 161  | 22 765   |
| Klasa 2                          | 11 707       | 11 147  | 22 854   |
| Klasa 3                          | 11 679       | 10 917  | 22 596   |
| Klasa 4                          | 12 001       | 11 121  | 23 122   |
| Klasa 5                          | 11 922       | 11 073  | 22 995   |
| Klasa 6                          | 12 281       | 11 742  | 24 023   |
| Klasa 7                          | 11 795       | 11 389  | 23 184   |
| Klasa 8                          | 11 799       | 10 919  | 22 718   |
| Klasa 9                          | 11 565       | 11 119  | 22 684   |
| Gjithsej 1 deri 9                | 106 353      | 100 588 | 206 941  |
|                                  |              |         |          |
| Klasa 10                         | 11 012       | 10 357  | 21 369   |
| Klasa 11                         | 10 066       | 10 013  | 20 079   |
| Klasa 12                         | 9 337        | 10 014  | 19 351   |
| Klasa 13                         | 15           | 23      | 38       |
| Gjithsej 10 deri 13              | 30 430       | 30 407  | 60 837   |
| Gjithsej                         | 149 242      | 142 640 | 291 882  |
|                                  |              |         |          |

## Personeli në arsimin publik

| Komuna        | Viti 2023/24 |        |          |
|---------------|--------------|--------|----------|
|               | Meshkuj      | Femra  | Gjithsej |
| Deçan         | 218          | 285    | 503      |
| Dragash       | 326          | 95     | 421      |
| Ferizaj       | 679          | 1 096  | 1775     |
| Fushë Kosovë  | 137          | 425    | 562      |
| Gjakovë       | 503          | 988    | 1491     |
| Gjilan        | 751          | 962    | 1713     |
| Glllogoc      | 496          | 477    | 973      |
| Hani i Elezit | 63           | 76     | 139      |
| Istog         | 226          | 378    | 604      |
| Junik         | 28           | 36     | 64       |
| Kaçanik       | 253          | 243    | 496      |
| Kamenicë      | 354          | 246    | 600      |
| Klinë         | 353          | 283    | 636      |
| Leposaviq     | 9            | 9      | 18       |
| Lipjan        | 452          | 548    | 1000     |
| Malishevë     | 666          | 452    | 1118     |
| Mamushë       | 32           | 34     | 66       |
| Mitrovicë     | 380          | 760    | 1140     |
| Novobërdë     | 33           | 52     | 85       |
| Obiliq        | 120          | 246    | 366      |
| Pejë          | 471          | 929    | 1400     |
| Podujevë      | 659          | 777    | 1436     |
| Prishtinë     | 882          | 2 365  | 3247     |
| Prizren       | 1 262        | 1 431  | 2693     |
| Rahovec       | 423          | 390    | 813      |
| Shtërpcë      | 59           | 42     | 101      |
| Shtëtime      | 242          | 239    | 481      |
| Skënderaj     | 467          | 359    | 826      |
| Suharekë      | 430          | 545    | 975      |
| Viti          | 416          | 436    | 852      |
| Vushtri       | 467          | 574    | 1041     |
| Zubin Potok   | 9            | 10     | 19       |
| Zveçan        | 16           | 21     | 37       |
| Klllokot      | 7            | 12     | 19       |
| Gjithsej      | 11 889       | 15 821 | 27 710   |

## Institucionet edukative-arsimore publike: shkollat amë dhe paralelet e ndara

| Komuna        | Viti 2023/24               |                           |                 |          |
|---------------|----------------------------|---------------------------|-----------------|----------|
|               | Institucione parashkollore | Fillor/dhe i mesëm i ulët | I mesëm i lartë | Gjithsej |
| Deçan         | -                          | 22                        | 2               | 24       |
| Dragash       | -                          | 30                        | 1               | 31       |
| Ferizaj       | 1                          | 47                        | 8               | 56       |
| Fushë Kosovë  | 1                          | 13                        | 3               | 17       |
| Gjakovë       | 8                          | 44                        | 8               | 60       |
| Gjilan        | 4                          | 33                        | 8               | 45       |
| Glogoc        | 3                          | 31                        | 2               | 36       |
| Hani i Elezit | 1                          | 4                         | 1               | 6        |
| Istog         | 5                          | 20                        | 3               | 28       |
| Junik         | -                          | 1                         | 1               | 2        |
| Kaçanik       | 1                          | 19                        | 2               | 22       |
| Kamenicë      | 1                          | 14                        | 3               | 18       |
| Klinë         | 1                          | 25                        | 2               | 28       |
| Leposaviq     | -                          | 1                         | -               | 1        |
| Lipjan        | 3                          | 45                        | 4               | 52       |
| Malishevë     | 2                          | 39                        | 3               | 44       |
| Mamushë       | 1                          | 1                         | 1               | 3        |
| Mitrovicë     | 1                          | 35                        | 5               | 41       |
| Novobërdë     | -                          | 8                         | 1               | 9        |
| Obiliq        | 1                          | 15                        | 2               | 18       |
| Pejë          | 1                          | 39                        | 6               | 46       |
| Podujevë      | 4                          | 52                        | 4               | 60       |
| Prishtinë     | 8                          | 50                        | 14              | 72       |
| Prizren       | 1                          | 71                        | 18              | 90       |
| Rahovec       | 1                          | 33                        | 4               | 38       |
| Shtërpcë      | -                          | 3                         | 1               | 4        |
| Shtime        | 1                          | 16                        | 2               | 19       |
| Skënderaj     | 1                          | 32                        | 4               | 37       |
| Suharekë      | 7                          | 36                        | 3               | 46       |
| Viti          | 1                          | 31                        | 3               | 35       |
| Vushtrri      | 3                          | 37                        | 3               | 43       |
| Zubin Potok   | -                          | 1                         | -               | 1        |
| Zveçan        | -                          | 3                         | -               | 3        |
| Kllokot       | -                          | 1                         | -               | 1        |
| Gjithsej      | 62                         | 852                       | 122             | 1 036    |

## Fëmijët/ nxënësit sipas gjinisë dhe klasave në qendra burimore/ shkolla speciale

| Grupmosha/Klasa                   | Viti 2023/24 |       |          |
|-----------------------------------|--------------|-------|----------|
|                                   | Meshkuj      | Femra | Gjithsej |
| Grupa 3-4                         | 2            | -     | 2        |
| Grupa 4-5                         | 1            | 2     | 3        |
| Grupa 5-6 -<br>Parashk/parafillor | 8            | 4     | 12       |
| Klasa 1                           | 22           | 9     | 7        |
| Klasa 2                           | 22           | 12    | 34       |
| Klasa 3                           | 22           | 7     | 29       |
| Klasa 4                           | 21           | 3     | 24       |
| Klasa 5                           | 11           | 6     | 17       |
| Klasa 6                           | 14           | 5     | 19       |
| Klasa 7                           | 12           | 7     | 19       |
| Klasa 8                           | 16           | 3     | 19       |
| Klasa 9                           | 9            | 12    | 21       |
| Klasa 10                          | 20           | 4     | 24       |
| Klasa 11                          | 13           | 5     | 18       |
| Klasa 12                          | 14           | 19    | 33       |
| Gjithsej                          | 207          | 98    | 305      |

## Fëmijët/ nxënësit sipas klasave në arsimin privat

| Grup./Klasa                  | Viti 2023/24 |        |          |
|------------------------------|--------------|--------|----------|
|                              | Meshkuj      | Femra  | Gjithsej |
| Grupa 1-2                    | 659          | 621    | 1 280    |
| Grupa 2-3                    | 577          | 538    | 1 115    |
| Grupa 3-4                    | 937          | 867    | 1 804    |
| Grupa 4-5                    | 975          | 879    | 1 854    |
| Grupa 5-6 – Parash. (Çerdhe) | 918          | 836    | 1 754    |
| Grupa 5-6 - Parafillor       | 496          | 411    | 907      |
| Klasa 1                      | 596          | 509    | 1 105    |
| Klasa 2                      | 568          | 484    | 1 052    |
| Klasa 3                      | 517          | 471    | 988      |
| Klasa 4                      | 450          | 386    | 836      |
| Klasa 5                      | 466          | 360    | 826      |
| Klasa 6                      | 547          | 426    | 973      |
| Klasa 7                      | 564          | 478    | 1 042    |
| Klasa 8                      | 478          | 399    | 877      |
| Klasa 9                      | 451          | 340    | 791      |
| Klasa 10                     | 954          | 903    | 1 857    |
| Klasa 11                     | 823          | 866    | 1 689    |
| Klasa 12                     | 664          | 710    | 1 374    |
| Gjithsej                     | 11 640       | 10 484 | 22 124   |

Fëmijët/ nxënësit me nevoja te veçanta në klasat e rregullta

| Klasë                    | Dëmtime intelektuale | Dëmtime në të dëgjuar | Dëmtime në të parë | Dëmtime fizike | Dëmtime të shumëfishta | Vështirësi në të folur, komunikim dhe të gjuhës | Autizëm | Çrregullime emocionale dhe të sjelljes | Vështirësi/Çrregullime në të nxënë | Deprivimet sociale, kulturore dhe gjuhësore | Sindromi Daun | Gjithsej |
|--------------------------|----------------------|-----------------------|--------------------|----------------|------------------------|---|---------|--|------------------------------------|---|---------------|----------|
| Gr. 1-2                  | -                    | -                     | -                  | -              | -                      | 3   | -       | -                                      | -                                  | -   | -             | 3        |
| Gr. 2-3                  | -                    | -                     | 1                  | 1              | -                      | 13  | -       | 2                                      | 1                                  | -   | 3             | 21       |
| Gr. 3-4                  | 2                    | -                     | 1                  | 1              | 4                      | 17  | 12      | 4                                      | 3                                  | -   | 11            | 55       |
| Gr. 4-5                  | 3                    | 7                     | -                  | 3              | 8                      | 29  | 21      | 11                                     | 8                                  | -   | 6             | 96       |
| Gr. 5-6 -parash.(çerdhe) | 4                    | 3                     | -                  | 1              | 8                      | 33  | 12      | 6                                      | 7                                  | -   | 3             | 77       |
| Gr. 5-6 -paraf.          | 25                   | 8                     | 44                 | 8              | 24                     | 73  | 26      | 17                                     | 10                                 | -   | 7             | 242      |
| Klasa 1                  | 33                   | 11                    | 36                 | 11             | 42                     | 81  | 46      | 28                                     | 25                                 | 1   | 21            | 335      |
| Klasa 2                  | 53                   | 12                    | 68                 | 13             | 45                     | 80  | 38      | 18                                     | 45                                 | 6   | 17            | 395      |
| Klasa 3                  | 63                   | 9                     | 51                 | 18             | 46                     | 43  | 41      | 8                                      | 36                                 | 6   | 11            | 332      |
| Klasa 4                  | 42                   | 8                     | 56                 | 12             | 36                     | 55  | 34      | 22                                     | 55                                 | -   | 5             | 325      |
| Klasa 5                  | 47                   | 5                     | 94                 | 25             | 37                     | 35  | 24      | 13                                     | 45                                 | 4   | 10            | 339      |
| Klasa 6                  | 42                   | 7                     | 58                 | 28             | 34                     | 39  | 23      | 14                                     | 46                                 | -   | 8             | 299      |
| Klasa 7                  | 54                   | 8                     | 62                 | 31             | 45                     | 35  | 18      | 15                                     | 47                                 | 1   | 17            | 333      |
| Klasa 8                  | 50                   | 7                     | 56                 | 18             | 33                     | 22  | 17      | 17                                     | 25                                 | -   | 10            | 255      |
| Klasa 9                  | 62                   | 8                     | 57                 | 15             | 40                     | 18  | 10      | 8                                      | 20                                 | -   | 6             | 244      |
| Klasa 10                 | 14                   | 6                     | 46                 | 20             | 17                     | 11  | 2       | 2                                      | 5                                  | -   | 9             | 132      |
| Klasa 11                 | 6                    | 2                     | 21                 | 16             | 19                     | 9   | 8       | 2                                      | 4                                  | -   | 4             | 91       |
| Klasa 12                 | 9                    | 17                    | 19                 | 14             | 14                     | 4   | 5       | 8                                      | 5                                  | -   | 7             | 102      |
| Klasa 13                 | -                    | -                     | -                  | -              | -                      | -   | -       | -                                      | -                                  | -   | -             | -        |
| Gjithsej                 | 509                  | 118                   | 670                | 235            | 452                    | 600   | 337     | 195                                    | 387                                | 18  | 155           | 3 676    |

Te dhënat e nxënësve me nevoja të veçanta dhe saktësia e këtyre të dhënave është komplekse për faktin që akoma nuk janë vlerësuar të gjithë nxënësit me nevoja të veçanta që janë në klasat e rregullta nga ekipet vlerësuese profesionale në komuna.

Fëmijët/ nxënësit sipas grupmoshave/klasave dhe niveleve, viti shkollor 2022-2023 (publik dhe privat

| Grupi/Klasa                      | Viti 2023/24 |         |          |
|----------------------------------|--------------|---------|----------|
|                                  | Meshkuj      | Femra   | Gjithsej |
| Grupa 1-2                        | 1 076        | 1 046   | 2 122    |
| Grupa 2-3                        | 1 161        | 1 073   | 2 234    |
| Grupa 3-4                        | 1 995        | 1 841   | 3 836    |
| Grupa 4-5                        | 2 015        | 1 812   | 3 827    |
| Grupa 5-6 - Parashkollor(çerdhe) | 1 578        | 1 477   | 3 055    |
| Grupa 5 - 6 - Parafillor         | 9 196        | 8 548   | 17 744   |
| Klasa 1                          | 12 200       | 11 670  | 23 870   |
| Klasa 2                          | 12 275       | 11 631  | 23 906   |
| Klasa 3                          | 12 196       | 11 388  | 23 584   |
| Klasa 4                          | 12 451       | 11 507  | 23 958   |
| Klasa 5                          | 12 388       | 11 433  | 23 821   |
| Klasa 6                          | 12 828       | 12 168  | 24 996   |
| Klasa 7                          | 12 359       | 11 867  | 24 226   |
| Klasa 8                          | 12 277       | 11 318  | 23 595   |
| Klasa 9                          | 12 016       | 11 459  | 23 475   |
| Klasa 10                         | 11 966       | 11 260  | 23 226   |
| Klasa 11                         | 10 889       | 10 879  | 21 768   |
| Klasa 12                         | 10 001       | 10 724  | 20 725   |
| Klasa 13                         | 15           | 23      | 38       |
| Gjithsej                         | 160 882      | 153 124 | 314 006  |
|                                  |              |         |          |



## INFORMACION PËRMBLEDHËS PËR ARSIMIN PARAUNIVERSITAR

Numri i fëmijëve/ nxënësve sipas gjinisë, grupmohave/klasave, llojit të arsimit dhe nivelit të ISCED-it

| Grup-mosha                                  | Gjithsej (publik dhe privat) |                |                | Arsimi publik  |                |                | Arsimi privat |               |               | Arsimi për të rriturit |            |            |
|---|------------------------------|----------------|----------------|----------------|----------------|----------------|---------------|---------------|---------------|------------------------|------------|------------|
|   | Gjithsej                     | Meshkuj        | Femra          | Gjithsej       | Meshkuj        | Femra          | Gjithsej      | Meshkuj       | Femra         | Gjithsej               | Meshkuj    | Femra      |
| 1-2 vjeç                                    | 2 122                        | 1 076          | 1 046          | 842            | 417            | 425            | 1 280         | 659           | 621           | -                      | -          | -          |
| 2-3 vjeç                                    | 2 234                        | 1 161          | 1 073          | 1 119          | 584            | 535            | 1 115         | 577           | 538           | -                      | -          | -          |
| 3-4 vjeç                                    | 3 836                        | 1 995          | 1 841          | 2 032          | 1 058          | 974            | 1 804         | 937           | 867           | -                      | -          | -          |
| 4-5 vjeç                                    | 3 827                        | 2 015          | 1 812          | 1 973          | 1 040          | 933            | 1 854         | 975           | 879           | -                      | -          | -          |
| 5-6 vjeç (parashk.)                         | 3 055                        | 1 578          | 1 477          | 1 301          | 660            | 641            | 1 754         | 918           | 836           | -                      | -          | -          |
| 5-6 (Parafillor)                            | 17 744                       | 9 196          | 8 548          | 16 837         | 8 700          | 8 137          | 907           | 496           | 411           | -                      | -          | -          |
| <b>Total ars. Parash.</b>                   | <b>32 818</b>                | <b>17 021</b>  | <b>15 797</b>  | <b>24 104</b>  | <b>12 459</b>  | <b>11 645</b>  | <b>8 714</b>  | <b>4 562</b>  | <b>4 152</b>  | -                      | -          | -          |
| Klasa 1                                     | 23 870                       | 12 200         | 11 670         | 22 765         | 11 604         | 11 161         | 1 105         | 596           | 509           | -                      | -          | -          |
| Klasa 2                                     | 23 906                       | 12 275         | 11 631         | 22 854         | 11 707         | 11 147         | 1 052         | 568           | 484           | -                      | -          | -          |
| Klasa 3                                     | 23 584                       | 12 196         | 11 388         | 22 596         | 11 679         | 10 917         | 988           | 517           | 471           | -                      | -          | -          |
| Klasa 4                                     | 23 958                       | 12 451         | 11 507         | 23 122         | 12 001         | 11 121         | 836           | 450           | 386           | -                      | -          | -          |
| Klasa 5                                     | 23 821                       | 12 388         | 11 433         | 22 995         | 11 922         | 11 073         | 826           | 466           | 360           | -                      | -          | -          |
| <b>Total arsimi fillor (1-5)</b>            | <b>119 139</b>               | <b>61 510</b>  | <b>57 629</b>  | <b>114 332</b> | <b>58 913</b>  | <b>55 419</b>  | <b>4 807</b>  | <b>2 597</b>  | <b>2 210</b>  | -                      | -          | -          |
| Klasa 6                                     | 24 996                       | 12 828         | 12 168         | 24 023         | 12 281         | 11 742         | 973           | 547           | 426           | -                      | -          | -          |
| Klasa 7                                     | 24 226                       | 12 359         | 11 867         | 23 184         | 11 795         | 11 389         | 1 042         | 564           | 478           | -                      | -          | -          |
| Klasa 8                                     | 23 595                       | 12 277         | 11 318         | 22 718         | 11 799         | 10 919         | 877           | 478           | 399           | -                      | -          | -          |
| Klasa 9                                     | 23 475                       | 12 016         | 11 459         | 22 684         | 11 565         | 11 119         | 791           | 451           | 340           | -                      | -          | -          |
| <b>Total arsimi i mesëm i ulët (6-9)</b>    | <b>96 292</b>                | <b>49 480</b>  | <b>46 812</b>  | <b>92 609</b>  | <b>47 440</b>  | <b>45 169</b>  | <b>3 683</b>  | <b>2 040</b>  | <b>1 643</b>  | -                      | -          | -          |
| <b>Total klasa (1-9)</b>                    | <b>215 431</b>               | <b>110 990</b> | <b>104 441</b> | <b>206 941</b> | <b>106 353</b> | <b>100 588</b> | <b>8 490</b>  | <b>4 637</b>  | <b>3 853</b>  | -                      | -          | -          |
| Klasa 10                                    | 23 501                       | 12 159         | 11 342         | 21 369         | 11 012         | 10 357         | 1 857         | 954           | 903           | 275                    | 193        | 82         |
| Klasa 11                                    | 22 045                       | 11 112         | 10 933         | 20 079         | 10 066         | 10 013         | 1 689         | 823           | 866           | 277                    | 223        | 54         |
| Klasa 12                                    | 21 003                       | 10 187         | 10 816         | 19 351         | 9 337          | 10 014         | 1 374         | 664           | 710           | 278                    | 186        | 92         |
| Klasa 13                                    | 38                           | 15             | 23             | 38             | 15             | 23             | -             | -             | -             | -                      | -          | -          |
| <b>Gjimnaze</b>                             | <b>30 358</b>                | <b>12 703</b>  | <b>17 655</b>  | <b>27 541</b>  | <b>11 298</b>  | <b>16 243</b>  | <b>2 817</b>  | <b>1 405</b>  | <b>1 412</b>  | -                      | -          | -          |
| <b>Profesionale</b>                         | <b>35 399</b>                | <b>20 168</b>  | <b>15 231</b>  | <b>33 296</b>  | <b>19 132</b>  | <b>14 164</b>  | <b>2 103</b>  | <b>1 036</b>  | <b>1 067</b>  | -                      | -          | -          |
| <b>Total arsimi i mesëm i lartë (10-13)</b> | <b>66 587</b>                | <b>33 473</b>  | <b>33 114</b>  | <b>60 837</b>  | <b>30 430</b>  | <b>30 407</b>  | <b>4 920</b>  | <b>2 441</b>  | <b>2 479</b>  | <b>830</b>             | <b>602</b> | <b>228</b> |
| <b>Grand Total</b>                          | <b>314 836</b>               | <b>161 484</b> | <b>153 352</b> | <b>291 882</b> | <b>149 242</b> | <b>142 640</b> | <b>22 124</b> | <b>11 640</b> | <b>10 484</b> | <b>830</b>             | <b>602</b> | <b>228</b> |

## Raporti nxënës për paralele në arsimin fillor dhe arsimin e mesëm të ulët publik

| Komuna        | Viti 2023/24   |                  |                     |
|---------------|----------------|------------------|---------------------|
|               | Nr. i nxënësve | Nr. i paraleleve | Nxënës për paralele |
| Deçan         | 3 468          | 243              | 14,3                |
| Dragash       | 2 328          | 249              | 9,3                 |
| Ferizaj       | 14 874         | 769              | 19,3                |
| Fushë Kosovë  | 8 645          | 330              | 26,2                |
| Gjakovë       | 10 050         | 595              | 16,9                |
| Gjilan        | 10 119         | 674              | 15,0                |
| Glllogoc      | 7 521          | 384              | 19,6                |
| Hani i Elezit | 1 217          | 59               | 20,6                |
| Istog         | 4 286          | 249              | 17,2                |
| Junik         | 439            | 27               | 16,3                |
| Kaçanik       | 4 027          | 228              | 17,7                |
| Kamenicë      | 2 251          | 222              | 10,1                |
| Klinë         | 4 684          | 288              | 16,3                |
| Leposaviq     | 17             | 9                | 1,9                 |
| Lipjan        | 8 068          | 475              | 17,0                |
| Malishevë     | 7 113          | 485              | 14,7                |
| Mamushë       | 678            | 36               | 18,8                |
| Mitrovicë     | 9 581          | 632              | 15,2                |
| Novobërdë     | 458            | 42               | 10,9                |
| Obiliq        | 2 810          | 175              | 16,1                |
| Pejë          | 11 085         | 697              | 15,9                |
| Podujevë      | 10 254         | 634              | 16,2                |
| Prishtinë     | 28 699         | 1 238            | 23,2                |
| Prizren       | 19 163         | 1 185            | 16,2                |
| Rahovec       | 5 694          | 409              | 13,9                |
| Shtërpcë      | 321            | 44               | 7,3                 |
| Shtime        | 3 404          | 197              | 17,3                |
| Skënderaj     | 5 495          | 364              | 15,1                |
| Suharekë      | 6 156          | 418              | 14,7                |
| Viti          | 4 918          | 370              | 13,3                |
| Vushtri       | 8 884          | 479              | 18,5                |
| Zubin Potok   | 76             | 9                | 8,4                 |
| Zveçan        | 69             | 12               | 5,8                 |
| Klllokot      | 89             | 9                | 9,9                 |
| Gjithsej      | 206 941        | 12 236           | 16,9                |

## Raporti nxënës për paralele në arsimin e mesëm të lartë publik

| Komuna        | Viti 2023/24   |                  |                     |
|---------------|----------------|------------------|---------------------|
|               | Nr. i nxënësve | Nr. i paraleleve | Nxënës për paralele |
| Deçan         | 923            | 47               | 19,6                |
| Dragash       | 399            | 32               | 12,5                |
| Ferizaj       | 5 261          | 250              | 21,0                |
| Fushë Kosovë  | 1 323          | 47               | 28,1                |
| Gjakovë       | 3 134          | 158              | 19,8                |
| Gjilan        | 3 655          | 182              | 20,1                |
| Glllogoc      | 2 275          | 103              | 22,1                |
| Hani i Elezit | 259            | 9                | 28,8                |
| Istog         | 1 241          | 67               | 18,5                |
| Junik         | 234            | 12               | 19,5                |
| Kaçanik       | 969            | 54               | 17,9                |
| Kamenicë      | 712            | 64               | 11,1                |
| Klinë         | 1 278          | 68               | 18,8                |
| Leposaviq     | -              | -                | 0,0                 |
| Lipjan        | 2 219          | 93               | 23,9                |
| Malishevë     | 1 985          | 109              | 18,2                |
| Mamushë       | 102            | 6                | 17,0                |
| Mitrovicë     | 3 308          | 160              | 20,7                |
| Novobërdë     | 47             | 4                | 11,8                |
| Obiliq        | 617            | 31               | 19,9                |
| Pejë          | 3 505          | 184              | 19,0                |
| Podujevë      | 3 269          | 155              | 21,1                |
| Prishtinë     | 8 814          | 370              | 23,8                |
| Prizren       | 5 643          | 299              | 18,9                |
| Rahovec       | 1 185          | 72               | 16,5                |
| Shtërpçë      | 76             | 8                | 9,5                 |
| Shtime        | 934            | 46               | 20,3                |
| Skënderaj     | 1 909          | 77               | 24,8                |
| Suharekë      | 1 903          | 101              | 18,8                |
| Viti          | 1 393          | 93               | 15,0                |
| Vushtrri      | 2 265          | 108              | 21,0                |
| Zubin Potok   | -              | -                | -                   |
| Zveçan        | -              | -                | -                   |
| Klllokot      | -              | -                | -                   |
| Gjithsej      | 60 837         | 3 009            | 20,2                |

## 12. STATISTIKAT PËR ARSIMIN E LARTË

### 12. 1. UNIVERSITETET PUBLIKE

Tabela 35. Numri i studentëve të regjistruar në nivelin bachelor në vitin akademik 2023/2024

| Universiteti                                  | Viti i l-rë |         |          |
|---|-------------|---------|----------|
|   | Femra       | Meshkuj | Gjithsej |
| Universiteti i Prishtinës "Hasan Prishtina"   | 2 919       | 1 374   | 4 293    |
| Universiteti i Prizrenit "Ukshin Hoti"        | 644         | 339     | 983      |
| Universiteti i Gjilanit "Kadri Zeka"          | 261         | 158     | 419      |
| Universiteti i Pejës "Haxhi Zeka"             | 272         | 226     | 498      |
| Universiteti i Shkencave të Aplikuara Ferizaj | 275         | 178     | 453      |
| Universiteti i Mitrovicës "Isa Boletini"      | 627         | 180     | 807      |
| Universiteti i Gjakovës "Fehmi Agani"         | 299         | 65      | 364      |
| Fakulteti i Studimeve Islame                  | 29          | 44      | 73       |
| Akademia e Kosovës për Siguri Publike         | -           | -       | -        |
| Gjithsej                                      | 5 326       | 2 564   | 7 890    |

Tabela 36. Numri i përgjithshëm i studentëve në nivelin bachelor në vitin 2023/2024

| Universiteti                                  | Viti i I |         |          | Viti i II |         |          | Viti i III |         |          | Viti i IV |         |          | Viti i V |         |          | Viti i VI |         |          | Gjithsej |         |          |
|---|----------|---------|----------|-----------|---------|----------|------------|---------|----------|-----------|---------|----------|----------|---------|----------|-----------|---------|----------|----------|---------|----------|
|   | Femra    | Meshkuj | Gjithsej | Femra     | Meshkuj | Gjithsej | Femra      | Meshkuj | Gjithsej | Femra     | Meshkuj | Gjithsej | Femra    | Meshkuj | Gjithsej | Femra     | Meshkuj | Gjithsej | Femra    | Meshkuj | Gjithsej |
| Universiteti i Prishtinës "Hasan Prishtina"   | 3 306    | 1 654   | 4 960    | 2 894     | 1 268   | 4 162    | 4 455      | 2 296   | 6 751    | 1 968     | 703     | 2 671    | 378      | 197     | 575      | 359       | 267     | 626      | 13 360   | 6 385   | 19 745   |
| Universiteti i Prizrenit "Ukshin Hoti"        | 690      | 401     | 1 091    | 521       | 195     | 716      | 515        | 221     | 736      | 383       | 64      | 447      | -        | -       | -        | -         | -       | -        | 2 109    | 881     | 2 990    |
| Universiteti i Gjiçanit "Kadri Zeka"          | 261      | 158     | 419      | 199       | 73      | 272      | 274        | 128     | 402      | 217       | 41      | 258      | -        | -       | -        | -         | -       | -        | 951      | 400     | 1 351    |
| Universiteti i Pejës "Haxhi Zeka"             | 698      | 1 114   | 1 812    | 319       | 273     | 592      | 350        | 192     | 542      | 133       | 80      | 213      | -        | -       | -        | -         | -       | -        | 1 500    | 1 659   | 3 159    |
| Universiteti i Shkencave të Aplikuara Ferizaj | 457      | 308     | 765      | 348       | 186     | 534      | 424        | 215     | 639      | -         | -       | -        | -        | -       | -        | -         | -       | -        | 1 229    | 709     | 1 938    |
| Universiteti i Mitrovicës "Isa Boletini"      | 642      | 196     | 838      | 231       | 119     | 350      | 283        | 149     | 432      | 173       | 19      | 192      | -        | -       | -        | -         | -       | -        | 1 329    | 483     | 1 812    |
| Universiteti i Gjakovës "Fehmi Agani"         | 299      | 65      | 364      | 311       | 89      | 400      | 329        | 91      | 420      | 279       | 48      | 327      | -        | -       | -        | -         | -       | -        | 1 218    | 293     | 1 511    |
| Fakulteti i Studimeve Islame                  | 29       | 44      | 73       | 28        | 22      | 50       | 22         | 22      | 44       | 39        | 36      | 75       | -        | -       | -        | -         | -       | -        | 118      | 124     | 242      |
| Akademia e Kosovës për Siguri Publike         | -        | -       | -        | 7         | 16      | 23       | 3          | 17      | 20       | 3         | 49      | 52       | -        | -       | -        | -         | -       | -        | 13       | 82      | 95       |
| Gjithsej                                      | 6 382    | 3 940   | 10 322   | 4 858     | 2 241   | 7 099    | 6 655      | 3 331   | 9 986    | 3 195     | 1 040   | 4 235    | 378      | 197     | 575      | 359       | 267     | 626      | 21 827   | 11 016  | 32 843   |

Tabela 37. Numri i përgjithshëm i studentëve nga jashtë në nivelin bachelor në vitin 2023/2024

| Universiteti                                  | Shqipëria |         |          | Maqedonia |         |          | Mali i Zi |         |          | Preshevë, Bujanoc e Medvegjë |         |          | Të tjerë |         |          | Gjithsej |         |          |
|---|-----------|---------|----------|-----------|---------|----------|-----------|---------|----------|------------------------------|---------|----------|----------|---------|----------|----------|---------|----------|
|   | Femra     | Meshkuj | Gjithsej | Femra     | Meshkuj | Gjithsej | Femra     | Meshkuj | Gjithsej | Femra                        | Meshkuj | Gjithsej | Femra    | Meshkuj | Gjithsej | Femra    | Meshkuj | Gjithsej |
| Universiteti i Prishtinës "Hasan Prishtina"   | 28        | 37      | 65       | 22        | 22      | 44       | 78        | 45      | 123      | 235                          | 116     | 351      | 44       | 26      | 70       | 407      | 246     | 653      |
| Universiteti i Prizrenit "Ukshin Hoti"        | 5         | 9       | 14       | 2         | 2       | 4        | 4         | -       | 4        | -                            | -       | -        | 30       | 34      | 64       | 41       | 45      | 86       |
| Universiteti i Gjilanit "Kadri Zeka"          | -         | -       | -        | -         | -       | -        | -         | -       | -        | 1                            | -       | 1        | -        | -       | -        | 1        | -       | 1        |
| Universiteti i Pejës "Haxhi Zeka"             | 3         | 1       | 4        | -         | -       | -        | 10        | 26      | 36       | -                            | -       | -        | 4        | 2       | 6        | 17       | 29      | 46       |
| Universiteti i Shkencave të Aplikuara Ferizaj | 1         | 1       | 2        | -         | 1       | 1        | -         | -       | -        | -                            | -       | -        | -        | -       | -        | 1        | 2       | 3        |
| Universiteti i Mitrovicës "Isa Boletini"      | -         | -       | -        | -         | -       | -        | -         | -       | -        | -                            | -       | -        | -        | -       | -        | -        | -       | -        |
| Universiteti i Gjakovës "Fehmi Agani"         | 19        | 1       | 20       | 1         | -       | 1        | 1         | -       | 1        | -                            | -       | -        | -        | -       | -        | 21       | 1       | 22       |
| Fakulteti i Studimeve Islame                  | 7         | 8       | 15       | 3         | 12      | 15       | 3         | 4       | 7        | 3                            | 4       | 7        | 1        | 1       | 2        | 17       | 29      | 46       |
| Akademia e Kosovës për Siguri Publike         | -         | -       | -        | -         | -       | -        | -         | -       | -        | -                            | -       | -        | -        | -       | -        | -        | -       | -        |
| Gjithsej                                      | 63        | 57      | 120      | 28        | 37      | 65       | 96        | 75      | 171      | 239                          | 120     | 359      | 79       | 63      | 142      | 505      | 352     | 857      |

Tabela 38. Numri i studentëve të diplomuar në nivelin bachelor 2022/2023

| Universiteti                                  | Femra | Meshkuj | Gjithsej |
|---|-------|---------|----------|
| Universiteti i Prishtinës "Hasan Prishtina"   | 2 196 | 885     | 3 081    |
| Universiteti i Prizrenit "Ukshin Hoti"        | 301   | 74      | 375      |
| Universiteti i Gjilanit "Kadri Zeka"          | 223   | 62      | 285      |
| Universiteti i Pejës "Haxhi Zeka"             | 132   | 59      | 191      |
| Universiteti i Shkencave të Aplikuara Ferizaj | 138   | 46      | 184      |
| Universiteti i Mitrovicës "Isa Boletini"      | 142   | 50      | 192      |
| Universiteti i Gjakovës "Fehmi Agani"         | 144   | 25      | 169      |
| Fakulteti i Studimeve Islame                  | 11    | 17      | 28       |
| Akademia e Kosovës për Siguri Publike         | -     | 14      | 14       |
| Gjithsej                                      | 3 287 | 1 232   | 4 519    |

Tabela 39. Numri i studentëve të regjistruar në nivelin master në vitin 2023/2024

| Universiteti                                  | Femra | Meshkuj | Gjithsej |
|---|-------|---------|----------|
| Universiteti i Prishtinës "Hasan Prishtina"   | 1 237 | 545     | 1 782    |
| Universiteti i Prizrenit "Ukshin Hoti"        | 66    | 66      | 132      |
| Universiteti i Gjilanit "Kadri Zeka"          | 84    | 26      | 110      |
| Universiteti i Pejës "Haxhi Zeka"             | 116   | 78      | 194      |
| Universiteti i Shkencave të Aplikuara Ferizaj | 59    | 31      | 90       |
| Universiteti i Mitrovicës "Isa Boletini"      | 8     | 18      | 26       |
| Universiteti i Gjakovës "Fehmi Agani"         | 23    | 7       | 30       |
| Fakulteti i Studimeve Islame                  | 6     | 12      | 18       |
| Akademia e Kosovës për Siguri Publike         | -     | -       | -        |
| Gjithsej                                      | 1 599 | 783     | 2 382    |



Tabela 40. Numri i përgjithshëm i studentëve në nivelin master 2023/2024

| Universiteti                                  | Viti i I |         |          | Viti i II |         |          | Femra | Meshkuj | Gjithsej |
|---|----------|---------|----------|-----------|---------|----------|-------|---------|----------|
|   | Femra    | Meshkuj | Gjithsej | Femra     | Meshkuj | Gjithsej |       |         |          |
| Universiteti i Prishtinës "Hasan Prishtina"   | 1 847    | 787     | 2 634    | 1 767     | 760     | 2 527    | 3 614 | 1 547   | 5 161    |
| Universiteti i Prizrenit "Ukshin Hoti"        | 70       | 70      | 140      | 65        | 46      | 111      | 135   | 116     | 251      |
| Universiteti i Gjilanit "Kadri Zeka"          | 84       | 26      | 110      | 22        | 13      | 35       | 106   | 39      | 145      |
| Universiteti i Pejës "Haxhi Zeka"             | 348      | 244     | 592      | 147       | 123     | 270      | 495   | 367     | 862      |
| Universiteti i Shkencave të Aplikuara Ferizaj | 121      | 55      | 176      | 105       | 46      | 151      | 226   | 101     | 327      |
| Universiteti i Mitrovicës "Isa Boletini"      | 8        | 18      | 26       | 59        | 41      | 100      | 67    | 59      | 126      |
| Universiteti i Gjakovës "Fehmi Agani"         | 23       | 7       | 30       | 22        | 8       | 30       | 45    | 15      | 60       |
| Fakulteti i Studimeve Islame                  | 6        | 12      | 18       | -         | -       | -        | 6     | 12      | 18       |
| Akademia e Kosovës për Siguri Publike         | -        | -       | -        | -         | -       | -        | -     | -       | -        |
| Gjithsej                                      | 2 507    | 1 219   | 3 726    | 2 187     | 1 037   | 3 224    | 4 694 | 2 256   | 6 950    |

Tabela 41. Numri i përgjithshëm i studentëve nga jashtë në nivelin master në vitin 2023/2024

| Universiteti                                  | Shqipëria |         | Maqedonia |         | Mali i Zi |         | Preshevë, Bujanoc e Medvegjë |         | Të tjerë |         | Gjithsej |         |          |
|---|-----------|---------|-----------|---------|-----------|---------|------------------------------|---------|----------|---------|----------|---------|----------|
|   | Femra     | Meshkuj | Femra     | Meshkuj | Femra     | Meshkuj | Femra                        | Meshkuj | Femra    | Meshkuj | Femra    | Meshkuj | Gjithsej |
| Universiteti i Prishtinës "Hasan Prishtina"   | 6         | 2       | -         | 2       | 10        | 8       | 25                           | 4       | 22       | 13      | 63       | 29      | 92       |
| Universiteti i Prizrenit "Ukshin Hoti"        | -         | 1       | -         | -       | -         | -       | -                            | -       | 2        | 4       | 2        | 5       | 7        |
| Universiteti i Gjilanit "Kadri Zeka"          | -         | -       | -         | -       | -         | -       | -                            | -       | -        | -       | -        | -       | -        |
| Universiteti i Pejës "Haxhi Zeka"             | -         | -       | -         | 1       | 3         | 7       | -                            | -       | 1        | 1       | 4        | 9       | 13       |
| Universiteti i Shkencave të Aplikuara Ferizaj | 2         | -       | -         | -       | -         | 1       | 1                            | -       | -        | -       | 3        | 1       | 4        |
| Universiteti i Mitrovicës "Isa Boletini"      | -         | -       | -         | -       | -         | -       | -                            | -       | -        | -       | -        | -       | -        |
| Universiteti i Gjakovës "Fehmi Agani"         | 1         | 1       | -         | -       | -         | -       | -                            | -       | -        | -       | 1        | 1       | 2        |
| Fakulteti i Studimeve Islame                  | -         | -       | 2         | -       | -         | -       | -                            | -       | -        | -       | 2        | -       | 2        |
| Akademia e Kosovës për Siguri Publike         | -         | -       | -         | -       | -         | -       | -                            | -       | -        | -       | -        | -       | -        |
| Gjithsej                                      | 9         | 4       | 2         | 3       | 13        | 16      | 26                           | 4       | 25       | 18      | 75       | 45      | 120      |

Tabela 42. Numri i studentëve të diplomuar në nivelin master 2022/2023

| Fakulteti /Programi i studimit                | Femra | Meshkuj | Gjithsej |
|---|-------|---------|----------|
| Universiteti i Prishtinës "Hasan Prishtina"   | 779   | 396     | 1 175    |
| Universiteti i Prizrenit "Ukshin Hoti"        | 46    | 50      | 96       |
| Universiteti i Gjilanit "Kadri Zeka"          | 15    | 7       | 22       |
| Universiteti i Pejës "Haxhi Zeka"             | 81    | 38      | 119      |
| Universiteti i Shkencave të Aplikuara Ferizaj | 12    | 12      | 24       |
| Universiteti i Mitrovicës "Isa Boletini"      | 8     | 7       | 15       |
| Universiteti i Gjakovës "Fehmi Agani"         | -     | -       | -        |
| Fakulteti i Studimeve Islame                  | 4     | 8       | 12       |
| Akademia e Kosovës për Siguri Publike         | -     | -       | -        |
| Gjithsej                                      | 945   | 518     | 1 463    |

Tabela 43. Numri i kandidatëve të regjistruar në studimet e doktoraturës në vitin akademik 2023/2024

| Fusha e studimit                                    | Viti i I-rë |         | Gjithsej |
|---|-------------|---------|----------|
|   | Femra       | Meshkuj |          |
| Fakulteti i Inxhinierisë Elektrike dhe Kompjuterike | 5           | 7       | 12       |
| Fakulteti i Mjekësisë                               | 11          | 13      | 24       |
| Programi Mjekësi Paraklinik                         | 7           | 3       | 10       |
| Programi Mjekësi Klinike                            | 2           | 8       | 10       |
| Programi Shëndetësi Publike                         | 2           | 2       | 4        |
| Fakulteti i Edukimit                                | 4           | 1       | 5        |
| Gjithsej  | 20          | 21      | 41       |

Tabela 44. Numri i studentëve aktiv në studimet e doktoraturës në vitin akademik 2023/2024

| Fusha e studimit                                    | Viti i I |         |          | Viti i II |         |          | Viti i III |         |          | Femra | Meshkuj | Gjithsej |
|---|----------|---------|----------|-----------|---------|----------|------------|---------|----------|-------|---------|----------|
|   | Femra    | Meshkuj | Gjithsej | Femra     | Meshkuj | Gjithsej | Femra      | Meshkuj | Gjithsej |       |         |          |
| Fakulteti Filozofik                                 | -        | -       | -        | -         | -       | -        | 2          | 6       | 8        | 2     | 6       | 8        |
| Histori   | -        | -       | -        | -         | -       | -        | 2          | 5       | 7        | 2     | 5       | 7        |
| Sociologji  | -        | -       | -        | -         | -       | -        | -          | 1       | 1        | -     | 1       | 1        |
| Fakulteti i Shkencave Matematike Natyrore           | -        | -       | -        | -         | -       | -        | 11         | 5       | 16       | 11    | 5       | 16       |
| Programi kimi                                       | -        | -       | -        | -         | -       | -        | 5          | 1       | 6        | 5     | 1       | 6        |
| Biologji-Biologji e organizmave dhe ekologji        | -        | -       | -        | -         | -       | -        | 6          | 4       | 10       | 6     | 4       | 10       |
| Fakulteti Filologjik                                | -        | -       | -        | -         | -       | -        | 21         | 4       | 25       | 21    | 4       | 25       |
| Gjuhësi   | -        | -       | -        | -         | -       | -        | 12         | 2       | 14       | 12    | 2       | 14       |
| Letërsi   | -        | -       | -        | -         | -       | -        | 9          | 2       | 11       | 9     | 2       | 11       |
| Fakulteti Juridik                                   | -        | -       | -        | 2         | 2       | 4        | -          | -       | -        | 2     | 2       | 4        |
| Programi Civil                                      | -        | -       | -        | 1         | -       | 1        | -          | -       | -        | 1     | -       | 1        |
| Programi E drejta Penale                            | -        | -       | -        | -         | 1       | 1        | -          | -       | -        | -     | 1       | 1        |
| Drejtimi Ndërkombtar                                | -        | -       | -        | -         | 1       | 1        | -          | -       | -        | -     | 1       | 1        |
| Programi Financiar                                  | -        | -       | -        | 1         | -       | 1        | -          | -       | -        | 1     | -       | 1        |
| Fakulteti Ekonomik                                  | -        | -       | -        | -         | -       | -        | 8          | 5       | 13       | 8     | 5       | 13       |
| Financa, banka dhe kontabilitet                     | -        | -       | -        | -         | -       | -        | 4          | 3       | 7        | 4     | 3       | 7        |
| Menaxhment dhe Informatikë                          | -        | -       | -        | -         | -       | -        | 3          | -       | 3        | 3     | -       | 3        |
| Marketing   | -        | -       | -        | -         | -       | -        | 1          | 1       | 2        | 1     | 1       | 2        |
| Ekonomiks   | -        | -       | -        | -         | -       | -        | -          | 1       | 1        | -     | 1       | 1        |
| Fakulteti i Inxhinierisë Elektrike dhe Kompjuterike | 5        | 7       | 12       | -         | -       | -        | -          | -       | -        | 5     | 7       | 12       |
| Inxhinieri Elektrike dhe Kompjuterike               | 5        | 7       | 12       | -         | -       | -        | -          | -       | -        | 5     | 7       | 12       |
| Fakulteti i Mjekësisë                               | 11       | 13      | 24       | 42        | 26      | 68       | 6          | 8       | 14       | 59    | 47      | 106      |
| Programi Mjekësi Paraklinik                         | 7        | 3       | 10       | 13        | 5       | 18       | -          | 4       | 4        | 20    | 12      | 32       |
| Programi Mjekësi Klinike                            | 2        | 8       | 10       | 16        | 12      | 28       | 3          | 3       | 6        | 21    | 23      | 44       |
| Programi Shëndetësi Publike                         | 2        | 2       | 4        | 8         | 2       | 10       | -          | -       | -        | 10    | 4       | 14       |
| Biomjekësi Eksperimentale                           | -        | -       | -        | 1         | 3       | 4        | -          | -       | -        | 1     | 3       | 4        |
| Programi Stomatologji                               | -        | -       | -        | 4         | 4       | 8        | 3          | 1       | 4        | 7     | 5       | 12       |
| Fakulteti i Edukimit                                | 4        | 1       | 5        | -         | -       | -        | -          | -       | -        | 4     | 1       | 5        |
| Shkencat e Edukimit                                 | 4        | 1       | 5        | -         | -       | -        | -          | -       | -        | 4     | 1       | 5        |
| Gjithsej  | 20       | 21      | 41       | 44        | 28      | 72       | 48         | 28      | 76       | 112   | 77      | 189      |

Tabela 45. Numri i studentëve të diplomuar në studimet e doktoraturës në vitin akademik 2022/2023

| Fusha e studimit                                    | Femra | Meshkuj | Gjithsej |
|---|-------|---------|----------|
| Fakulteti Filozofik                                 | -     | 3       | 3        |
| Fakulteti i Shkencave Matematike Natyrore           | 1     | 4       | 5        |
| Fakulteti i Filologjisë                             | 2     | -       | 2        |
| Fakulteti Juridik                                   | 2     | -       | 2        |
| Fakulteti Ekonomik                                  | 4     | 1       | 5        |
| Fakulteti i Inxhinierisë Elektrike dhe Kompjuterike | -     | 2       | 2        |
| Fakulteti i Mjekësisë                               | 7     | 5       | 12       |
| Fakulteti i Bujqësisë dhe Veterinarisë              | -     | 1       | 1        |
| Fakulteti i Edukimit                                | 2     | 2       | 4        |
| Gjithsej  | 18    | 18      | 36       |

Tabela 46. Numri i stafit akademik dhe administrativ sipas gjinisë 2023/2024

| Universiteti                                   | Të rregullt |         |          | Të angazhuar |         |          |
|--|-------------|---------|----------|--------------|---------|----------|
|  | Femra       | Meshkuj | Gjithsej | Femra        | Meshkuj | Gjithsej |
| Universiteti i Prishtinës                      | :           | :       | :        | :            | :       | :        |
| Universiteti i Prizrenit                       | 26          | 60      | 86       | 77           | 62      | 139      |
| Universiteti i Pejës                           | 37          | 50      | 87       | 32           | 46      | 78       |
| Universiteti i Gjakovës                        | 35          | 34      | 69       | 37           | 27      | 64       |
| Universiteti i Gjilanit                        | 15          | 30      | 45       | 20           | 33      | 53       |
| Universiteti i Mitrovicës                      | 34          | 67      | 101      | 10           | 15      | 25       |
| Universiteti i Shkencave të Aplikuara, Ferizaj | 13          | 33      | 46       | 15           | 6       | 21       |
| Fakulteti i Studimeve Islame                   | 2           | 11      | 13       | 3            | 10      | 13       |
| Akademia e Kosovës për Siguri Publike          | 2           | 4       | 6        | -            | -       | -        |
| Gjithsej                                       | 164         | 289     | 453      | 194          | 199     | 393      |

\*Shënim: Administrata Qendrore e Universitetit të Prishtinës nuk ka raportuar për numrin e Stafit Akademik për vitin 2023/2024

Tabela 47. Staf i Akademik nga jashtë vendit të cilët ligjërojnë në Universitetet Publike për vitin akademik 2023/2024

| Universiteti                                   | Shqipëria |         | Maqedoni |         | Mali i Zi |         | Preshevë, Bujanovc, Medvegjë |         | Të tjerë |         | Gjithsej |         |          |
|--|-----------|---------|----------|---------|-----------|---------|------------------------------|---------|----------|---------|----------|---------|----------|
|  | Femra     | Meshkuj | Femra    | Meshkuj | Femra     | Meshkuj | Femra                        | Meshkuj | Femra    | Meshkuj | Femra    | Meshkuj | Gjithsej |
| Universiteti i Prishtinës                      | -         | -       | -        | -       | -         | -       | -                            | -       | -        | -       | -        | -       | -        |
| Universiteti i Prizrenit                       | 3         | 5       | --       | 3       | -         | -       | -                            | -       | 4        | 8       | 7        | 16      | 23       |
| Universiteti i Pejë                            | 1         | 4       | -        | 4       | -         | 1       | -                            | -       | -        | 2       | 1        | 11      | 12       |
| Universiteti i Gjakovës                        | -         | -       | -        | -       | -         | -       | -                            | -       | -        | -       | -        | -       | -        |
| Universiteti i Gjiçanit                        | -         | -       | -        | 1       | -         | -       | -                            | -       | -        | -       | -        | 1       | 1        |
| Universiteti i Mitrovicës                      | -         | -       | -        | -       | -         | -       | -                            | -       | -        | -       | -        | -       | -        |
| Universiteti i Shkencave të Aplikuara, Ferizaj | -         | 1       | -        | 1       | -         | -       | -                            | -       | -        | -       | -        | 2       | 2        |
| Fakulteti i Studimeve Islame                   | -         | -       | -        | 1       | -         | -       | -                            | -       | -        | -       | -        | 1       | 1        |
| Akademia e Kosovës për Siguri Publike          | -         | -       | -        | -       | -         | -       | -                            | -       | -        | -       | -        | -       | -        |
| Gjithsej                                       | 4         | 10      | -        | 10      | -         | 1       | -                            | -       | 4        | 10      | 8        | 31      | 39       |



### 13.KOLEGJET PRIVATE

Tabela 48. Numri i studentëve të pranuar në nivelin bachelor në vitin 2023/2024

| Kolegji                                   | Femra | Meshkuj | Gjithsej |
|---|-------|---------|----------|
| Kolegji UBT                               | 1 262 | 1 238   | 2 500    |
| Kolegji AAB                               | 1 783 | 1 272   | 3 055    |
| RIT Kosova (AUK)                          | 91    | 102     | 193      |
| Kolegji Riinvest                          | -     | -       | -        |
| Kolegji i shkencave mjekësore "Rezonanca" | 261   | 112     | 373      |
| Kolegji Tempulli                          | 10    | 39      | 49       |
| Kolegji Universum                         | 858   | 769     | 1 627    |
| Kolegji Heimerer                          | 248   | 42      | 290      |
| Kolegji Biznesi                           | 85    | 209     | 294      |
| Kolegji IBCM                              | 72    | 71      | 143      |
| Kolegji Dardania                          | -     | -       | -        |
| Kolegji Pjetër Budi                       | 3     | 7       | 10       |
| Kolegji ESLG                              | 10    | 12      | 22       |
| Akademia Evolucion                        | 140   | 16      | 156      |
| Gjithsej                                  | 4 823 | 3 889   | 8 712    |

Tabela 49. Numri i i përgjithshëm i studentëve në nivelin bachelor 2023/2024

| Kolegji                                   | Viti i studimeve |         |          |       |         |          |        |         |          |       |         |          |       |         |          |       |         |          | Femra | Meshkuj | Gjithsej |
|---|------------------|---------|----------|-------|---------|----------|--------|---------|----------|-------|---------|----------|-------|---------|----------|-------|---------|----------|-------|---------|----------|
|   | I-rë             |         |          | II-të |         |          | III-të |         |          | IV-të |         |          | V-të  |         |          | IV-të |         |          |       |         |          |
|   | Femra            | Meshkuj | Gjithsej | Femra | Meshkuj | Gjithsej | Femra  | Meshkuj | Gjithsej | Femra | Meshkuj | Gjithsej | Femra | Meshkuj | Gjithsej | Femra | Meshkuj | Gjithsej |       |         |          |
| Kolegji UBT                               | 1254             | 1265    | 2519     | 1334  | 1496    | 2830     | 1512   | 1875    | 3387     | 38    | 27      | 65       | -     | -       | -        | -     | -       | -        | 4138  | 4663    | 8801     |
| Kolegji AAB                               | 1783             | 1272    | 3055     | 1868  | 1181    | 3049     | 1526   | 1127    | 2653     | 531   | 230     | 761      | 10    | 16      | 26       | 6     | 14      | 20       | 5724  | 3840    | 9564     |
| RIT Kosova (AUK)                          | 109              | 141     | 250      | 78    | 78      | 156      | 73     | 72      | 145      | 59    | 67      | 126      | -     | -       | -        | -     | -       | -        | 319   | 358     | 677      |
| Kolegji Riinvest                          | -                | 14      | 14       | 2     | 142     | 144      | 69     | -       | 69       | -     | -       | -        | -     | -       | -        | -     | -       | -        | 71    | 156     | 227      |
| Kolegji i shkencave mjekësore "Rezonanca" | 289              | 84      | 373      | 350   | 177     | 527      | 367    | 202     | 569      | 51    | 69      | 120      | -     | -       | -        | -     | -       | -        | 1057  | 532     | 1589     |
| Kolegji Tempulli                          | 10               | 39      | 49       | -     | -       | -        | -      | -       | -        | -     | -       | -        | -     | -       | -        | -     | -       | -        | 10    | 39      | 49       |
| Kolegji Universum                         | 800              | 828     | 1628     | 703   | 692     | 1395     | 946    | 556     | 1502     | -     | -       | -        | -     | -       | -        | -     | -       | -        | 2449  | 2076    | 4525     |
| Kolegji Heimerer                          | 248              | 42      | 290      | 294   | 37      | 331      | 285    | 45      | 330      | -     | -       | -        | -     | -       | -        | -     | -       | -        | 827   | 124     | 951      |
| Kolegji Biznesi                           | 85               | 209     | 294      | 57    | 189     | 246      | 111    | 240     | 351      | -     | -       | -        | -     | -       | -        | -     | -       | -        | 253   | 638     | 891      |
| Kolegji IBCM                              | 72               | 71      | 143      | 18    | 19      | 37       | 33     | 42      | 75       | 30    | 30      | 60       | -     | -       | -        | -     | -       | -        | 153   | 162     | 315      |
| Kolegji Dardania                          | -                | -       | -        | -     | -       | -        | 211    | 89      | 300      | -     | -       | -        | -     | -       | -        | -     | -       | -        | 211   | 89      | 300      |
| Kolegji Pjetër Budi                       | 3                | 7       | 10       | -     | -       | -        | -      | -       | -        | -     | -       | -        | -     | -       | -        | -     | -       | -        | 3     | 7       | 10       |
| Kolegji ESLG                              | 10               | 12      | 22       | -     | -       | -        | -      | -       | -        | -     | -       | -        | -     | -       | -        | -     | -       | -        | 10    | 12      | 22       |
| Akademia Evolucion                        | 140              | 16      | 156      | 145   | 24      | 169      | 132    | 32      | 164      | -     | -       | -        | -     | -       | -        | -     | -       | -        | 417   | 72      | 489      |
| Gjithsej                                  | 4803             | 4000    | 8803     | 4849  | 4035    | 8884     | 5265   | 4280    | 9545     | 709   | 423     | 1132     | 10    | 16      | 26       | 6     | 14      | 20       | 15642 | 12768   | 28410    |

Tabela 50. Numri i përgjithshëm i studentëve nga jashtë në nivelin bachelor në vitin 2023/2024

| Kolegji                                   | Shqipëria |         |          | Maqedonia |         |          | Mali i zi |         |          | Preshevë, Bujanoc, Medvegje |         |          | Të tjerë |         |          | Femra | Meshkuj | Gjithsej |
|---|-----------|---------|----------|-----------|---------|----------|-----------|---------|----------|-----------------------------|---------|----------|----------|---------|----------|-------|---------|----------|
|   | Femra     | Meshkuj | Gjithsej | Femra     | Meshkuj | Gjithsej | Femra     | Meshkuj | Gjithsej | Femra                       | Meshkuj | Gjithsej | Femra    | Meshkuj | Gjithsej |       |         |          |
| Kolegji UBT                               | 95        | 104     | 199      | 5         | 12      | 17       | 22        | 11      | 33       | 82                          | 87      | 169      | 1        | 1       | 2        | 205   | 215     | 420      |
| Kolegji AAB                               | 13        | 5       | 18       | 2         | 3       | 5        | 27        | 31      | 58       | 100                         | 52      | 152      | -        | -       | -        | 142   | 91      | 233      |
| RIT Kosova (AUK)                          | 11        | 7       | 18       | 5         | 3       | 8        | 4         | 6       | 10       | 6                           | 5       | 11       | 17       | 27      | 44       | 43    | 48      | 91       |
| Kolegji Riinvest                          | 1         | 1       | 2        | -         | -       | -        | -         | -       | -        | 1                           | 2       | 3        | -        | -       | -        | 2     | 3       | 5        |
| Kolegji i shkencave mjekësore "Rezonanca" | 1         | -       | 1        | -         | -       | -        | 1         | -       | 1        | -                           | -       | -        | 1        | 1       | 2        | 3     | 1       | 4        |
| Kolegji Tempulli                          | 1         | 4       | 5        | -         | -       | -        | -         | -       | -        | -                           | -       | -        | -        | -       | -        | 1     | 4       | 5        |
| Kolegji Universum                         | 20        | 39      | 59       | -         | -       | -        | -         | -       | -        | -                           | -       | -        | 108      | 149     | 257      | 128   | 188     | 316      |
| Kolegji Heimerer                          | -         | -       | -        | -         | -       | -        | -         | -       | -        | -                           | -       | -        | -        | -       | -        | -     | -       | -        |
| Kolegji Biznesi                           | 17        | 71      | 88       | 1         | 3       | 4        | -         | 1       | 1        | 14                          | 29      | 43       | -        | -       | -        | 32    | 104     | 136      |
| Kolegji IBCM                              | -         | -       | -        | -         | -       | -        | -         | -       | -        | -                           | -       | -        | -        | -       | -        | -     | -       | -        |
| Kolegji Dardania                          | -         | -       | -        | -         | -       | -        | -         | -       | -        | -                           | -       | -        | -        | -       | -        | -     | -       | -        |
| Kolegji Pjetër Budi                       | -         | -       | -        | -         | -       | -        | -         | -       | -        | -                           | -       | -        | -        | -       | -        | -     | -       | -        |
| Kolegji ESLG                              | -         | -       | -        | -         | -       | -        | -         | 1       | 1        | -                           | -       | -        | -        | -       | -        | -     | 1       | 1        |
| Akademia Evolucion                        | -         | -       | -        | 1         | -       | 1        | -         | -       | -        | 1                           | -       | 1        | -        | -       | -        | 2     | -       | 2        |
| Gjithsej                                  | 159       | 231     | 390      | 14        | 21      | 35       | 54        | 50      | 104      | 204                         | 175     | 379      | 127      | 178     | 305      | 558   | 655     | 1213     |

Tabela 51. Numri i studentëve të diplomuar në nivelin bachelor në vitin 2022/2023

| Kolegji                                   | Femra | Meshkuj | Gjithsej |
|---|-------|---------|----------|
| Kolegji UBT                               | 620   | 334     | 954      |
| Kolegji AAB                               | 1 829 | 740     | 2 569    |
| RIT Kosova (AUK)                          | 63    | 41      | 104      |
| Kolegji Riinvest                          | 48    | 45      | 93       |
| Kolegji i shkencave mjekësore "Rezonanca" | 171   | 172     | 343      |
| Kolegji Tempulli                          | -     | -       | -        |
| Kolegji Universum                         | 131   | 58      | 189      |
| Kolegji Heimerer                          | 364   | 79      | 443      |
| Kolegji Biznesi                           | 51    | 76      | 127      |
| Kolegji IBCM                              | 3     | 4       | 7        |
| Kolegji Dardania                          | 55    | 16      | 71       |
| Kolegji Pjetër Budi                       | 23    | 81      | 104      |
| Kolegji ESLG                              | 1     | -       | 1        |
| Akademia Evolucion                        | 178   | 25      | 203      |
| Gjithsej                                  | 3 537 | 1 671   | 5 208    |

Tabela 52. Numri i studentëve të pranuar në nivelin Master në vitin 2023/2024

| Kolegji                                   | Femra | Meshkuj | Gjithsej |
|---|-------|---------|----------|
| Kolegji UBT                               | 299   | 177     | 476      |
| Kolegji AAB                               | 356   | 195     | 551      |
| RIT Kosova (AUK)                          | -     | -       | -        |
| Kolegji Riinvest                          | -     | -       | -        |
| Kolegji i shkencave mjekësore "Rezonanca" | 32    | 18      | 50       |
| Kolegji Tempulli                          | 3     | 7       | 10       |
| Kolegji Universum                         | 69    | 47      | 116      |
| Kolegji Heimerer                          | 113   | 25      | 138      |
| Kolegji Biznesi                           | 11    | 39      | 50       |
| Kolegji IBCM                              | 50    | 29      | 79       |
| Kolegji Dardania                          | -     | -       | -        |
| Kolegji Pjetër Budi                       | -     | -       | -        |
| Kolegji ESLG                              | -     | -       | -        |
| Akademia Evolucion                        | 13    | 1       | 14       |
| Gjithsej                                  | 946   | 538     | 1 484    |

Tabela 53. Numri i përgjithshëm i studentëve në nivelin master 2023/2024

| Koleji                                   | Viti i studimeve |         |          |       |         |          |       |         |          |       |         |          |       |         |          |       |         |          | Femra | Meshkuj | Gjithsej |
|--|------------------|---------|----------|-------|---------|----------|-------|---------|----------|-------|---------|----------|-------|---------|----------|-------|---------|----------|-------|---------|----------|
|  | I                |         |          | II    |         |          | III   |         |          | IV    |         |          | V     |         |          | VI    |         |          |       |         |          |
|  | Femra            | Meshkuj | Gjithsej | Femra | Meshkuj | Gjithsej | Femra | Meshkuj | Gjithsej | Femra | Meshkuj | Gjithsej | Femra | Meshkuj | Gjithsej | Femra | Meshkuj | Gjithsej |       |         |          |
| Koleji UBT                               | 300              | 176     | 476      | 306   | 177     | 483      | 58    | 29      | 87       | 52    | 18      | 70       | 44    | 30      | 74       | 6     | 15      | 21       | 766   | 445     | 1211     |
| Koleji AAB                               | 356              | 195     | 551      | 245   | 120     | 365      | -     | -       | -        | -     | -       | -        | -     | -       | -        | -     | -       | -        | 601   | 315     | 916      |
| RIT Kosova (AUK)                         | -                | -       | -        | -     | -       | -        | -     | -       | -        | -     | -       | -        | -     | -       | -        | -     | -       | -        | -     | -       | -        |
| Koleji Rimvest                           | -                | -       | -        | -     | -       | -        | 23    | 11      | 34       | -     | -       | -        | -     | -       | -        | -     | -       | -        | 23    | 11      | 34       |
| Koleji i shkencave mjekësore "Rezonanca" | 32               | 18      | 50       | 8     | 3       | 11       | -     | -       | -        | -     | -       | -        | -     | -       | -        | -     | -       | -        | 40    | 21      | 61       |
| Koleji Tempulli                          | 3                | 7       | 10       | -     | -       | -        | -     | -       | -        | -     | -       | -        | -     | -       | -        | -     | -       | -        | 3     | 7       | 10       |
| Koleji Universum                         | 69               | 47      | 116      | 16    | 21      | 37       | -     | -       | -        | -     | -       | -        | -     | -       | -        | -     | -       | -        | 85    | 68      | 153      |
| Koleji Heimerer                          | 114              | 25      | 139      | 58    | 20      | 78       | -     | -       | -        | -     | -       | -        | -     | -       | -        | -     | -       | -        | 172   | 45      | 217      |
| Koleji Biznesi                           | 11               | 39      | 50       | 32    | 49      | 81       | -     | -       | -        | -     | -       | -        | -     | -       | -        | -     | -       | -        | 43    | 88      | 131      |
| Koleji IBCM                              | 50               | 29      | 79       | 6     | 4       | 10       | -     | -       | -        | -     | -       | -        | -     | -       | -        | -     | -       | -        | 56    | 33      | 89       |
| Koleji Dardania                          | -                | -       | -        | 17    | 12      | 29       | -     | -       | -        | -     | -       | -        | -     | -       | -        | -     | -       | -        | 17    | 12      | 29       |
| Koleji Pjetër Budi                       | -                | -       | -        | 11    | 18      | 29       | -     | -       | -        | -     | -       | -        | -     | -       | -        | -     | -       | -        | 11    | 18      | 29       |
| Koleji ESLG                              | -                | -       | -        | -     | -       | -        | -     | -       | -        | -     | -       | -        | -     | -       | -        | -     | -       | -        | -     | -       | -        |
| Akademia Evolucion                       | 13               | 1       | 14       | 19    | 1       | 20       | -     | -       | -        | -     | -       | -        | -     | -       | -        | -     | -       | -        | 32    | 2       | 34       |
| Gjithsej                                 | 948              | 537     | 1485     | 718   | 425     | 1143     | 81    | 40      | 121      | 52    | 18      | 70       | 44    | 30      | 74       | 6     | 15      | 21       | 1849  | 1065    | 2914     |

Tabela 54. Numri i përgjithshëm i studentëve nga jashtë në nivelin master në vitin 2023/2024

| Kolegji                                   | Shqipëria |         |          | Maqedonia |         |          | Mali i Zi |         |          | Preshevë, Bujanoc, Medvegjë |         |          | Të tjerë |         |          | Femra | Meshkuj | Gjithsej |
|---|-----------|---------|----------|-----------|---------|----------|-----------|---------|----------|-----------------------------|---------|----------|----------|---------|----------|-------|---------|----------|
|   | Femra     | Meshkuj | Gjithsej | Femra     | Meshkuj | Gjithsej | Femra     | Meshkuj | Gjithsej | Femra                       | Meshkuj | Gjithsej | Femra    | Meshkuj | Gjithsej |       |         |          |
| Kolegji UBT                               | 16        | 14      | 30       | 3         | -       | 3        | 7         | 1       | 8        | 12                          | 9       | 21       | -        | -       | -        | 38    | 24      | 62       |
| Kolegji AAB                               | 2         | 1       | 3        | 3         | 1       | 4        | 7         | 7       | 14       | 6                           | 3       | 9        | -        | -       | -        | 18    | 12      | 30       |
| RIT Kosova (AUK)                          | -         | -       | -        | -         | -       | -        | -         | -       | -        | -                           | -       | -        | -        | -       | -        | -     | -       | -        |
| Kolegji Rimvest                           | -         | -       | -        | -         | -       | -        | -         | -       | -        | 1                           | -       | 1        | -        | -       | -        | 1     | -       | 1        |
| Kolegji i shkencave mjekësore "Rezonanca" | -         | -       | -        | -         | -       | -        | -         | -       | -        | 1                           | -       | 1        | -        | -       | -        | 1     | -       | 1        |
| Kolegji Tempulli                          | -         | -       | -        | -         | -       | -        | -         | -       | -        | -                           | -       | -        | -        | -       | -        | -     | -       | -        |
| Kolegji Universum                         | -         | -       | -        | -         | -       | -        | -         | -       | -        | -                           | -       | -        | -        | -       | -        | -     | -       | -        |
| Kolegji Heimerer                          | -         | -       | -        | -         | -       | -        | -         | -       | -        | -                           | -       | -        | -        | -       | -        | -     | -       | -        |
| Kolegji Biznesi                           | 2         | 8       | 10       | -         | 5       | 5        | -         | 2       | 2        | 2                           | 1       | 3        | -        | -       | -        | 4     | 16      | 20       |
| Kolegji IBCM                              | -         | -       | -        | -         | -       | -        | -         | -       | -        | -                           | -       | -        | -        | -       | -        | -     | -       | -        |
| Kolegji Dardania                          | -         | -       | -        | -         | -       | -        | -         | -       | -        | -                           | -       | -        | -        | -       | -        | -     | -       | -        |
| Kolegji Pjetër Budi                       | -         | -       | -        | -         | 2       | 2        | -         | -       | -        | -                           | -       | -        | -        | -       | -        | -     | 2       | 2        |
| Kolegji ESLG                              | -         | -       | -        | -         | -       | -        | -         | -       | -        | -                           | -       | -        | -        | -       | -        | -     | -       | -        |
| Akademia Evolucion                        | 1         | -       | -        | 1         | -       | -        | -         | -       | -        | -                           | -       | -        | -        | -       | -        | 2     | -       | 2        |
| Gjithsej                                  | 21        | 23      | 43       | 7         | 8       | 14       | 14        | 10      | 24       | 22                          | 13      | 35       | -        | -       | -        | 64    | 54      | 118      |

Tabela 55. Numri i studentëve të diplomuar në nivelin master në vitin 2022/2023

| Kolegjet                                  | Femra | Meshkuj | Gjithsej |
|---|-------|---------|----------|
| Kolegji UBT                               | 99    | 60      | 159      |
| Kolegji AAB                               | 282   | 208     | 490      |
| RIT Kosova (AUK)                          | 4     | 2       | 6        |
| Kolegji Riinvest                          | 36    | 15      | 51       |
| Kolegji i shkencave mjekësore "Rezonanca" | 4     | 3       | 7        |
| Kolegji Tempulli                          | -     | -       | -        |
| Kolegji Universum                         | 20    | 11      | 31       |
| Kolegji Heimerer                          | 37    | 5       | 42       |
| Kolegji Biznesi                           | 7     | 21      | 28       |
| Kolegji IBCM                              | 4     | 2       | 6        |
| Kolegji Dardania                          | 8     | 7       | 15       |
| Kolegji Pjetër Budi                       | 3     | 19      | 22       |
| Kolegji ESLG                              | -     | -       | -        |
| Akademia Evolucion                        | 4     | 1       | 5        |
| Gjithsej                                  | 508   | 354     | 862      |



Tabela 56. Numri i stafit akademik sipas gjinisë 2023/2024

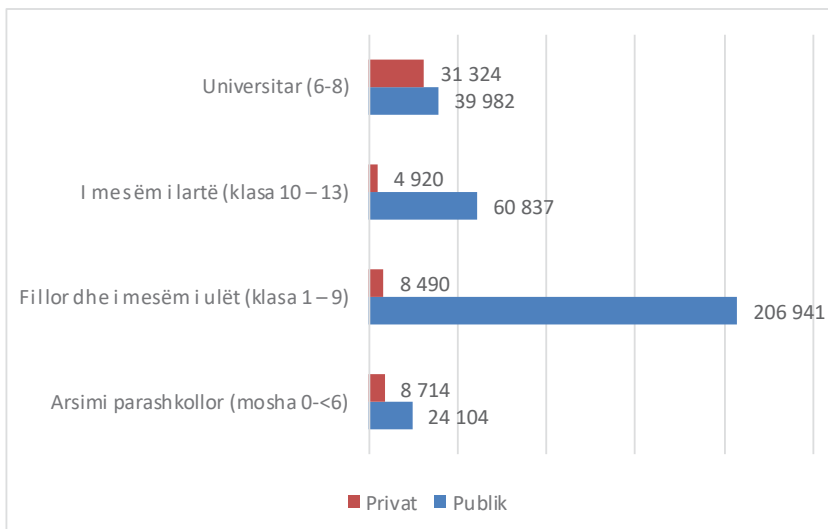
| Kolegji                                   | Të rregullt |         |          | Të angazhuar |         |          | Femra | Meshkuj | Gjithsej |
|---|-------------|---------|----------|--------------|---------|----------|-------|---------|----------|
|   | Femra       | Meshkuj | Gjithsej | Femra        | Meshkuj | Gjithsej |       |         |          |
| AAB                                       | 127         | 158     | 285      | 87           | 106     | 193      | 214   | 264     | 478      |
| RIT Kosovo (A.U.K)                        | 12          | 9       | 21       | 10           | 22      | 32       | 22    | 31      | 53       |
| Kolegji Biznesi                           | 14          | 28      | 42       | 2            | 10      | 12       | 16    | 38      | 54       |
| Kolegji IBCM                              | 19          | 26      | 45       | 1            | 3       | 4        | 20    | 29      | 49       |
| QEAP Heimerer                             | 37          | 21      | 58       | 19           | 22      | 41       | 56    | 43      | 99       |
| Kolegji i shkencave mjekësore "Rezonanca" | 135         | 118     | 253      | 4            | 4       | 8        | 139   | 122     | 261      |
| Kolegji Riinvest                          | -           | -       | -        | 8            | 23      | 31       | 8     | 23      | 31       |
| Kolegji Tempulli                          | 2           | 8       | 10       | 2            | 12      | 14       | 4     | 20      | 24       |
| Kolegji UBT                               | 349         | 646     | 995      | 15           | 48      | 63       | 364   | 694     | 1058     |
| Akademia Evolucion                        | 10          | 12      | 22       | 1            | 4       | 5        | 11    | 16      | 27       |
| Kolegji Dardania                          | 4           | 7       | 11       | 1            | 4       | 5        | 5     | 11      | 16       |
| Kolegji ESLG                              | 2           | -       | 2        | -            | 5       | 5        | 2     | 5       | 7        |
| Kolegji Universum                         | 27          | 40      | 67       | 46           | 54      | 100      | 73    | 94      | 167      |
| Kolegji Pjetër Budi                       | 6           | 6       | 12       | 3            | 3       | 6        | 9     | 9       | 18       |
| Gjithsej                                  | 744         | 1079    | 1823     | 199          | 320     | 519      | 943   | 1399    | 2342     |

Tabela 57. Numri i përgjithshëm i stafit akademik nga jashtë vendit të cilët ligjërojnë në Kolegjet Private në vitin 2023/2024

| Kolegji                                   | Shqipëria |         | Maqedonia |         | Mali i Zi |         | Preshevë, Medvegjë, Bujanoc |         | Të tjerë |         | Femra | Meshkuj | Gjithsej |
|---|-----------|---------|-----------|---------|-----------|---------|-----------------------------|---------|----------|---------|-------|---------|----------|
|   | Femra     | Meshkuj | Femra     | Meshkuj | Femra     | Meshkuj | Femra                       | Meshkuj | Femra    | Meshkuj |       |         |          |
| Kolegji AAB                               | 4         | 1       | 6         | 6       | -         | -       | -                           | -       | 1        | 1       | 11    | 8       | 19       |
| RIT Kosovo (A.U.K)                        | -         | -       | 2         | -       | -         | -       | -                           | -       | 1        | 1       | 11    | 8       | 19       |
| Kolegji Biznesi                           | -         | -       | 2         | 1       | -         | -       | -                           | -       | -        | -       | 2     | 1       | 3        |
| Kolegji IBCM                              | -         | -       | -         | -       | -         | -       | -                           | -       | 2        | 1       | 2     | 1       | 3        |
| QEAP Heimerer                             | 1         | -       | -         | -       | -         | -       | -                           | -       | 5        | 4       | 6     | 4       | 10       |
| Kolegji i shkencave mjekësore "Rezonanca" | -         | -       | -         | -       | -         | -       | -                           | -       | -        | -       | -     | -       | -        |
| Kolegji Riinvest                          | -         | -       | -         | -       | -         | -       | -                           | -       | -        | -       | -     | -       | -        |
| Kolegji Tempulli                          | -         | -       | -         | -       | -         | -       | -                           | -       | -        | -       | -     | -       | -        |
| Kolegji UBT                               | 3         | 1       | -         | 3       | -         | -       | -                           | -       | 1        | 14      | 4     | 18      | 22       |
| Akademia Evolucion                        | 1         | 1       | -         | -       | -         | -       | -                           | -       | -        | -       | 1     | 1       | 2        |
| Kolegji Dardania                          | -         | -       | -         | -       | -         | -       | -                           | -       | -        | -       | -     | -       | -        |
| Kolegji ESLG                              | -         | -       | -         | -       | -         | -       | -                           | -       | -        | -       | -     | -       | -        |
| Kolegji Universum                         | -         | -       | -         | -       | -         | -       | -                           | -       | -        | -       | -     | -       | -        |
| Kolegji Pjetër Budi                       | -         | -       | 2         | -       | 2         | -       | -                           | -       | -        | -       | 4     | -       | 4        |
| Gjithsej                                  | 9         | 3       | 12        | 10      | 2         | -       | -                           | -       | 10       | 21      | 41    | 41      | 82       |

Tabela 58. Numri i fëmijëve, nxënësve dhe studentëve në të gjitha nivelet e arsimit në sektorin publik dhe privat 2023/2024

| Niveli | Arsimi                                  | Publik  |         |          | Privat  |        |          | Gjithsej |         |          |
|--------|---|---------|---------|----------|---------|--------|----------|----------|---------|----------|
|        |   | Meshkuj | Femra   | Gjithsej | Meshkuj | Femra  | Gjithsej | Meshkuj  | Femra   | Gjithsej |
| 0      | Arsimi parashkollor (mosha 0-<6)        | 12 459  | 11 645  | 24 104   | 4 562   | 4 152  | 8 714    | 17 021   | 15 797  | 32 818   |
| 1+2    | Fillor dhe i mesëm i ulët (klasa 1 – 9) | 106 353 | 100 588 | 206 941  | 4 637   | 3 853  | 8 490    | 110 990  | 104 441 | 215 431  |
| 3      | I mesëm i lartë (klasa 10 – 13)         | 30 430  | 30 407  | 60 837   | 2 441   | 2 479  | 4 920    | 32 871   | 32 886  | 65 757   |
| 6 - 8  | Universitar (6-8)                       | 13 349  | 26 633  | 39 982   | 13 833  | 17 491 | 31 324   | 27 182   | 44 124  | 71 306   |
|        | Gjithsej                                | 162 591 | 169 273 | 331 864  | 25 473  | 27 975 | 53 448   | 188 064  | 197 248 | 385 312  |



Graf 31. Numri i fëmijëve, nxënësve dhe studentëve në të gjitha nivelet e arsimit në sektorin publik dhe privat

## Agjencia e Statistikave te Kosovës: Përshkrim i shkurtër

**Agjencia e statistikave të Kosovës** është institucion profesional i cili merret me grumbullimin, përpunimin dhe publikimin e të dhënave zyrtare të statistikave. Si i tillë vepron që nga viti 1948 i cili ka kaluar nëpër disa faza historike, i strukturuar sipas rregullimit shtetëror të asaj kohe.

Më 2 Gusht 1999, Agjencioni ka rifilluar punën e vet profesionale (pas 9 viteve të ndërprerjes të të gjitha serive statistikore në dëm të interesit të Kosovës), si institucion i pavarur në kuadër të Ministrisë së Administratës Publike. Që nga data 12.12.2011 ky Agjencion vepron në kuadër të Kryeministrisë së Kosovës. Agjencioni financohet nga Buxheti i Republikës së Kosovës por edhe nga donatorët për projekte të veçanta dhe për ndihmë teknike profesionale.

**Agjencia e Statistikave të Kosovës** vepron sipas Ligjit Nr. 04/L-036 i cili ka hyrë në fuqi me 12.12.2011 si dhe Ndryshim Plotësimin e Ligjit Nr. 06/L-058 i cili ka hyrë në fuqi me 17.01.2019. Programi i Statistikave Zyrtare, 2018/2022 është në implementim për zhvillimin e sistemit statistikor në korrelacion me Statistikat e Bashkësisë Evropiane (EUROSTAT-it).

**Agjencia e statistikave të Kosovës** ka këtë strukturë organizative: **Departamentet prodhuese; Departamenti i statistikave ekonomike dhe llogarive kombëtare, Departamenti i statistikave të bujqësisë dhe mjedisit, dhe Departamenti i statistikave sociale. Departamentet mbështetëse; Departamenti i metodologjisë dhe teknologjisë informative, Departamenti për politika, planifikim, koordinim dhe komunikim, Departamentii i Regjistrimit dhe Anketimit si dhe Departamenti i administratës. Në kuadër të Agjencionit veprojnë edhe; Zyrat Rajonale; Gjakovë, Gjilan, Mitrovicë, Pejë, Prizren, Prishtinë, dhe Ferizaj.**

Të punësuar janë gjithsej 156 punëtorë, prej tyre, 115 në seli të Agjencionit, gjersa në Zyrat Rajonale, 41 Agjencioni ka ketë strukture kualifikuese, 123 me shkollim universitar, 15 me shkollim të lartë, ndërsa 18 me shkollim të mesëm.

Kemi bashkëpunim profesional dhe teknik me të gjitha Ministrinë e Qeverisë së Kosovës, sidomos me Ministrin e Ekonomisë dhe Financave, Bankën Qendrore të Kosovës, me institucionet ndërkombëtare, EUROSTAT-in, Fondin Monetar Ndërkombëtare, Bankën Botërore, SIDA e Suedisë, DFID, UNFPA, UNDP, UNICEF, dhe me statistikave të shteteve në rajon.

**Agjencia e Statistikave të Kosovës** mbulon gati krejtësisht territorin e Republikës së Kosovës, duke u organizuar në strukturimin e qarqeve statistikore dhe njësisve raportuese si njësi bazë dhe të vetme në shkallë vendi nga të cilat merr informatat e dorës së parë. Te gjitha anketat e zhvilluara në terren përdorin shtrirjen e mostrës në këto qarqe statistikore por edhe metodologjinë sipas rekomandimeve ndërkombëtare. Gjatë grumbullimit të të dhënave statistikore dhe raporteve nga njësitë raportuese angazhohen; profesionistë, teknikë, administratorë, civilë të zyrave të vendit, regjistruar terreni nga Zyrat Rajonale etj.

Në vitin 2011 është realizuar me sukses projekti i Regjistrimit të Popullsisë Ekonomike Familjar dhe Banesave, ndërsa në vitin 2014 është realizuar po ashtu me sukses Regjistrimi i Bujqësisë. Rezultatet e fituara nga këto regjistrime do të kenë një rol të rëndësishëm për hartimin e Politikave zhvillimore.

**Misioni i Agjencionit;** të përmbush nevojat e shfrytëzuesve me të dhëna statistikore kualitative, objektive, në kohë dhe hapësirë në mënyrë që shfrytëzuesit të kenë bazë të besueshme që të bëjnë analiza të rregullta në interes të planifikimit dhe zhvillimit gjatë hartimit të projekteve në shkallë vendbanimi, komune dhe vendi. Të përkrah institucionet qeveritare, institutet, shkencën, akademinë, bizneset si dhe hulumtuesit e pavarur etj. në mënyrë që t'u sigurojë informata të duhura për vendim-marrësit si dhe përdoruesit tjerë në Kosovë.

**Katalogimi në botim – (CIP)**  
**Biblioteka Kombëtare e Kosovës “Pjetër Bogdani”**

37:311(496.51)“2023/2024”

Statistikat e arsimit në Kosovë : 2023-2024 / ky publikim u përgatit nga Enver Mekolli ... [etj.] - Botim elektronik. - Prishtinë : Agjencia e Statistikave të Kosovës, 2024. - 1 burim elektronik (107 f.) : ilustr. ; 28 cm.

1. Mekolli, Enver 2. Lahi, Hazbije 3. Kryeziu, Afërdita 4. Rexhepi, Naime 5. Hajrizi, Bujar  
Uka, Advie 7. Podvorica, Valbone

**ISBN 978-9951-30-002-5**

Adresa:

AGJENCIA E STATISTIKAVE TË KOSOVËS  
Rr. "Zenel Salihu", nr. 4, 10000 Prishtinë

Telefoni:

+383 (0) 38 200 31 129

Kryeshefi Ekzekutiv:

+383 (0) 38 200 31 112

Fax:

+383 (0) 38 235 033

E-mail:

infoask@rks-gou.net

Ueb-faqe:

<http://ask.rks-gou.net>

ISBN 978-9951-30-041-4



9 789951 300414