



REPUBLIKA E KOSOVËS
REPUBLIKA KOSOVA - REPUBLIC OF KOSOVO
QEVERIA - VLADA - GOVERNMENT

MINISTRIA E ARSIMIT, SHKENCËS, TEKNOLOGJISË DHE INOVACIONIT
MINISTARSTVO OBRAZOVANJA, NAUKE, TEHNOLOGIJE I INOVACIJE
MINISTRY OF EDUCATION, SCIENCE, TECHNOLOGY AND INNOVATION



Agjencia e Statistikave të Kosovës
Agencija za Statistike Kosova
Kosovo Agency of Statistics

STATISTIKA OBRAZOVANJA NA KOSOVU 2023-2024

PRIŠTINA, 2024



Republika e Kosovës-Republika Kosova-Republic of Kosovo

Ministria e Arsimit, Shkencës, Teknologjisë dhe Inovacionit
Ministarstvo Obrazovanja, Nauke, Teknologije i Inovacije
Ministry of Education, Science, Technology and Innovation

Agjencia e Statistikave të Kosovës
Agencija za Statistiku Kosova
Kosovo Agency of Statistics

Statistika Obrazovanja na Kosovu 2023-2024

Seriya 5: Socijalna Statistika

Jun, 2024

Predgovor

Ministarstvo Obrazovanja, Nauke, Tehnologije i Inovacije (MONTI), u saradnji sa Agencijom za Statistiku Kosova (ASK), u cilju informisanja javnosti i svakog ko izrazi interesovanje za statističke podatke u oblasti obrazovanja, već nekoliko godina zaredom pripremaju i objavljuju statistike obrazovanja na Kosovu za školsku/akademsku godinu.

Ova publikacija predstavlja statističke podatke za: predškolsko/predosnovno obrazovanje, osnovno obrazovanje, niže srednje obrazovanje, više srednje obrazovanje, obrazovanje dece/učenika sa posebnim potrebama i visoko (univerzitetsko) obrazovanje.

Izvor podataka za preduniverzitetsko obrazovanje je Sistem Upravljanja Informacijama u Obrazovanju (SUIO). Dok, podaci o javnom i privatnom univerzitetskom obrazovanju prikupljeni su od ASK-a.

MONTI i ASK su zahvalni svima koji su doprineli pripremi ove publikacije.

Publikacija: „Statistika Obrazovanja na Kosovu 2023/2024“ takođe se može naći na veb stranici MONTI: <http://masht.rks-gov.net/> i na veb stranici ASK-a: <http://ask.rks-gov.net/>.

Ovu publikaciju pripremili su:

Enver Mekolli - MONTI

Hazbije Lahi - MONTI

Afërdita Kryeziu - MONTI

Naime Rexhepi – ASK

Advie Uka – ASK

Valbone Podvorica - Supervizor ASK

Sadržaj

1. 1. Opis	8
1. 2 Definicije.....	8
2. 1 Broj dece u predškolskom obrazovanju.....	12
2. 2. Broj dece u predosnovnom obrazovanju.....	15
2. 3. Broj učenika u osnovnom i nižem srednjem obrazovanju	18
2. 4. Učenici u više srednjem obrazovanju	21
2. 5. Broj dece/učenika u preduniverzitetskim vaspitno-obrazovnim ustanovama na svim nivoima preduniverzitetskog obrazovanja	23
2. 6. Broj predškolske i predosnovne dece prema starosnim grupama	25
2. 7. Broj učenika u osnovnom i niže srednjem obrazovanju prema razredima	26
2. 8. Broj učenika u više srednjem obrazovanju prema razredima	28
2. 9. Broj učenika u stručnim školama i gimnazijama	30
2. 10. Broj dece u predškolskom obrazovanju prema etničkoj pripadnosti	32
2. 11. Broj dece u predosnovnom obrazovanju prema etničkoj pripadnosti	33
2. 12. Broj učenika u osnovnom i niže srednjem obrazovanju prema etničkoj pripadnosti.	35
2. 13. Broj učenika u više srednjem obrazovanju prema etničkoj pripadnosti	37
2. 14. Broj učenika prema starosnoj grupi / razredima	39
2. 15. Broj dece/učenika prema etničkoj pripadnosti.....	40
3. 1. Nastavnici	42
3. 2. Administrativno osoblje.....	48
3. 3. Pomoćno osoblje.....	52
4. 1 . Vaspitno-obrazovne ustanove prema nivoima	56
4. 2. Vaspitno-obrazovne ustanove: matične škole i izdvojena odeljenja.....	58
5. 1. Broj pohađača obrazovanja i osposobljavanja odraslih	60
8. 1. Socijalni i porodični status dece/učenika.....	62
9. 1. Broj dece/učenika u izvornim centrima/specijalnim školama	62
9. 2. Broj dece/učenika prema vrsti oštećenja.....	65
10. 2. Broj učenika u osnovnom, niže srednjem i više srednjem obrazovanju.....	67
10. 3. Broj dece/učenika prema etničkoj pripadnosti.....	69
10. 4. Broj dece/učenika prema starosnoj grupi/razredu.....	71
12. 1. JAVNI UNIVERZITETI.....	85
13.PRIVATNI KOLEDŽI	98

Skraćenice

MONTI	Ministarstvo Obrazovanja, Nauke, Tehnologije i Inovacija
OUO	Opštinska Uprava za Obrazovanje
SB	Svetska Banka
ASK	Agencija za Statistiku Kosova
SR	Savet Roditelja
PU	Predškolska Ustanova
ONPPK	Okvir Nastavnog Plana i Programa Kosova
SO	Strategija Obrazovanja
RAE	Zajednica: Roma, Aškalija i Egipćana
SUIO	Sistem Upravljanja Informacijama u Obrazovanju
MSKO	Međunardona Standardna Klasifikacija Obrazovanja (UNESKO-ISCED)
UNESKO	Organizacija Ujedinjenih Nacija za Obrazovanje, Nauku i Kulturu

Lista tabela

Tabela 1. Broj dece u predškolskom obrazovanju	12
Tabela 2. Broj dece u predosnovnom obrazovanju	15
Tabela 3. Broj učenika u osnovnom i nižem srednjem obrazovanju.	18
Tabela 4. Broj učenika u više srednjem obrazovanju.	21
Tabela 5. Broj dece/studenta u javnim preduniverzitetskim vaspitno-obrazovnim institucijama	23
Tabela 6. Deca prema starosnim grupama i polu	25
Tabela 7. Broj učenika prema razredima	26
Tabela 8. Broj učenika prema razredima	28
Tabela 9. Broj učenika u više srednjem obrazovanju	30
Tabela 10. Broj dece u predškolskom obrazovanju prema etničkoj pripadnosti	32
Tabela 11. Broj dece u predosnovnom obrazovanju prema etničkoj pripadnosti	33
Tabela 12. Broj učenika u osnovnom-niže srednjem obrazovanju prema etničkoj pripadnosti. ..	35
Tabela 13. Broj učenika u više srednjem obrazovanju prema etničkoj pripadnosti.....	37
Tabela 14. Nastavnici prema nivoima.....	42
Tabela 15. Nastavnici prema polu po opštinama	44
Tabela 16. Nastavnici prema etničkoj pripadnosti	46
Tabela 17. Administrativno osoblje prema nivoima	48
Tabela 18. Ukupno administrativno osoblje	50
Tabela 19. Pomoćno osoblje prema nivoima	52
Tabela 20. Ukupno pomoćno osoblje.....	54
Tabela 21. Vaspitno-obrazovne ustanove prema nivoima.....	56
Tabela 22. Matične škole i izdvojena odeljenja	58
Tabela 23. Broj pohađača obrazovanja i osposobljavanja odraslih	60
Tabela 24. Pokazatelji obrazovanja prema nivoima u javnom obrazovanju	61
Tabela 25. Razlike prema nivoima u javnom obrazovanju	62
Tabela 26. Broj dece u predškolskom i predosnovnom obrazovanju	66
Tabela 27. Broj učenika u osnovnom, niže srednjem i više srednjem obrazovanju	67
Tabela 28. Broj dece/učenika prema starosnoj grupi/razredu	71
Tabela 29. Broj studenata upisanih na nivo Bečelor na javne univerzitete u akademskoj godini 2023/2024.	85
Tabela 30. Broj upisanih studenata na master studije u akademskoj godini 2023/2024.....	89
Tabela 31. Ukupan broj studenata na bečelor nivou u akademskoj godini 2023/2024.....	99
Tabela 32. Ukupan broj studenata iz inostranstva na bečelor nivou u akademskoj godini 2023/2024	100
Tabela 33. Broj dece, učenika i studenata u svim nivoima obrazovanja na javnom i privatnom sektoru 2023/2024.....	108

Lista grafikona

Graf 1. Polna struktura u predškolskom obrazovanju.....	13
Graf 2. Polna struktura u predosnovnom obrazovanju	16
Graf 3. Polna struktura u osnovnom i nižem srednjem obrazovanju	19
Graf 4. Polna struktura u više srednjem obrazovanju	22
Graf 5. Broj dece/učenika prema nivoima	24
Graf 6. Broj dece na predškolskom/predosnovnom nivou prema polu, u %	25
Graf 7. Broj učenika u osnovnom i niže srednjem obrazovanju prema razredima.....	27
Graf 8. Broj učenika u više srednjem obrazovanju prema razredima.....	29
Graf 9. Broj učenika u više srednjem obrazovanju prema polu, u %	31
Graf 10. Broj učenika u stručnim školama i gimnazijama izražen u %.....	31
Graf 11. Broj dece u predosnovnom obrazovanju prema etničkoj pripadnosti, u %	34
Graf 12. Broj učenika u osnovnom i niže srednjem obrazovanju prema etničkoj pripadnosti, u %	36
Graf 13. Broj učenika u više srednjem obrazovanju prema etničkoj pripadnosti, u %.....	38
Graf 14. Polna struktura u preduniverzitetskom obrazovanju,u %	39
Graf 15. Etnička struktura u preduniverzitetskom obrazovanju	41
Graf 16. Nastavnici prema nivoima, u %.....	43
Graf 17. Nastavnici prema polu , u %.....	45
Graf 18. Nastavnici prema etničkoj pripadnosti u %.....	47
Graf 19. Administrativno osoblje prema polu i nivoima, u %	49
Graf 20. Administrativno osoblje prema polu, u %	51
Graf 21. Pomoćno osoblje prema nivoima, u %	53
Graf 22. Pomoćno osoblje prema polu, u %	55
Graf 23. Vaspitno-obrazovne ustanove prema nivoima	57
Graf 24. Matične školske i izdvojena odeljenja, u %	59
Graf 25. Broj pohađača obrazovanja i osposobljavanja odraslih prema razredima i polu, u % .	60
Graf 26. Deca/učenici prema nivoima u izvornim centrima/specijalnim školama	63
Graf 27. Polna struktura dece/učenika prema izvornim centrima/specijalnim školama.....	64
Graf 28. Broj dece/učenika u privatnom obrazovanju prema nivoima	68
Graf 29. Broj dece/učenika prema etničkoj pripadnosti u privatnom preduniverzitetskom obrazovanju.....	70
Graf 30. Polna struktura u privatnom obrazovanju.....	72
Graf 31. Broj dece, učenika i studenata u svim nivoima obrazovanja na javnom i privatnom sektoru.....	108

1. Uvod

Publikacija: "Statistika Obrazovanja na Kosovu 2023-2024" je rezultat saradnje između Ministarstva Obrazovanja, Nauke, Tehnologije i Inovacije (MONTI) i Agencije za Statistiku Kosova (ASK). Izvor podataka za preduniverzitetsko obrazovanje je Sistem Upravljanja Informacijama u Obrazovanju (SUIO). Statistički podaci srpske zajednice nisu uključeni u ovu publikaciju, izuzev podataka za opštinu Kamenica koji izveštavaju u SUIO. Podaci o javnom i privatnom univerzitetskom obrazovanju prikupljeni su od ASK-a.

Publikacija o Statistikama Obrazovanja 2022/2023 može se naći i na web stranici MONT-a: <http://masht.rks-gov.net/> i na veb stranici ASK-a: <http://ask.rks-gov.net/>.

1. 1. Opis

Publikacija statistika obrazovanja 2023/2024 sadrži podatke o:

- broju dece u predškolskom i predosnovnom obrazovanju prema polu, nacionalnosti, starosnoj grupi i nastavnom osoblju za ovaj nivo;
- Broju dece u osnovnom i niže srednjem obrazovanju prema polu, nacionalnosti, starosnoj grupi i nastavnom osoblju za ovaj nivo.
- Broju dece u više srednjem obrazovanju prema polu, nacionalnosti, prema stručnim školama - gimnaziji i nastavnom osoblju za ovaj nivo.
- Broj učenika sa posebnim potrebama prema polu, razredu i vrsti oštećenja- poteškoća
- broju studenata u univerzitetskom obrazovanju prema polu, nacionalnosti, fakultetskim studijskim programima, prema nivou studija (bačelor i magistarski), broju diplomiranih u bačelor i master, akademskom osoblju itd.

1. 2 Definicije

Predškolsko obrazovanje

Nivo predškolskog/predosnovnog obrazovanja predstavlja nulti nivo prema MSKO (Međunarodnoj Standardnoj Klasifikaciji Obrazovanja) ili ISCED 2011 i podeljen je u dve kategorije: kategoriju 01 koja uključuje uzrast 0-2 godine i naziva se Razvoj u Ranom Detinjstvu. kao i kategorija 02 koja obuhvata uzrast od 3-5 godina (3-4 godine se naziva predškolsko vaspitanje, dok se 5 godina zove predškolsko vaspitanje).

Obavezno obrazovanje

Obavezno obrazovanje predstavlja nivoe jedan i dva pod MSKO (Međunarodna Standardna Klasifikacija Obrazovanja) ili ISCED 2011. Osnovno obrazovanje je klasifikovano kao nivo 1 (razredi 1-5) i nivo 2 (razredi 6-9) je niže srednje obrazovanje .

Obavezno obrazovanje na nivou zemlje je organizovano u javnim i nejavnim vaspitno-obrazovnim institucijama (licencirane od strane MONTI-a).

Nivo osnovnog obrazovanja

Nivo osnovnog obrazovanja traje 5 godina, počev od prvog do petog razreda (1-5 razred). Na ovom nivou se upisuju deca koja navršše 6 godina, dok je starosna grupa učenika na ovom nivou od 6 do 10 godina.

Nivo niže srednjeg obrazovanja

Nivo nižeg srednjeg obrazovanja počinje od šestog do devetog razreda (6-9 razred) i obuhvata učenike uzrasta od 11 do 14 godina. Proces učenja za ovaj nivo je organizovan u javnim i nejavnim obrazovnim institucijama (licencirani od MONTI-a).

Nivo više srednjeg obrazovanja

Nivo višeg srednjeg obrazovanja predstavlja treći (3) nivo prema MSKO (Međunarodnoj Standardnoj Klasifikaciji Obrazovanja) ili ISCED 2011, a proces učenja je organizovan u javnim i nejavnim obrazovnim institucijama (licencirani od strane MONTI-a).

Na osnovu ciljeva i programskog sadržaja, ove škole su organizovane u gimnazije i stručne škole.

Više srednje škole (gimnazije i stručne škole) su profilisane škole.

Gimnazije su podeljene prema smerovima: društveni, opšte, prirodne nauke, matematičko-informatičke i jezičke.

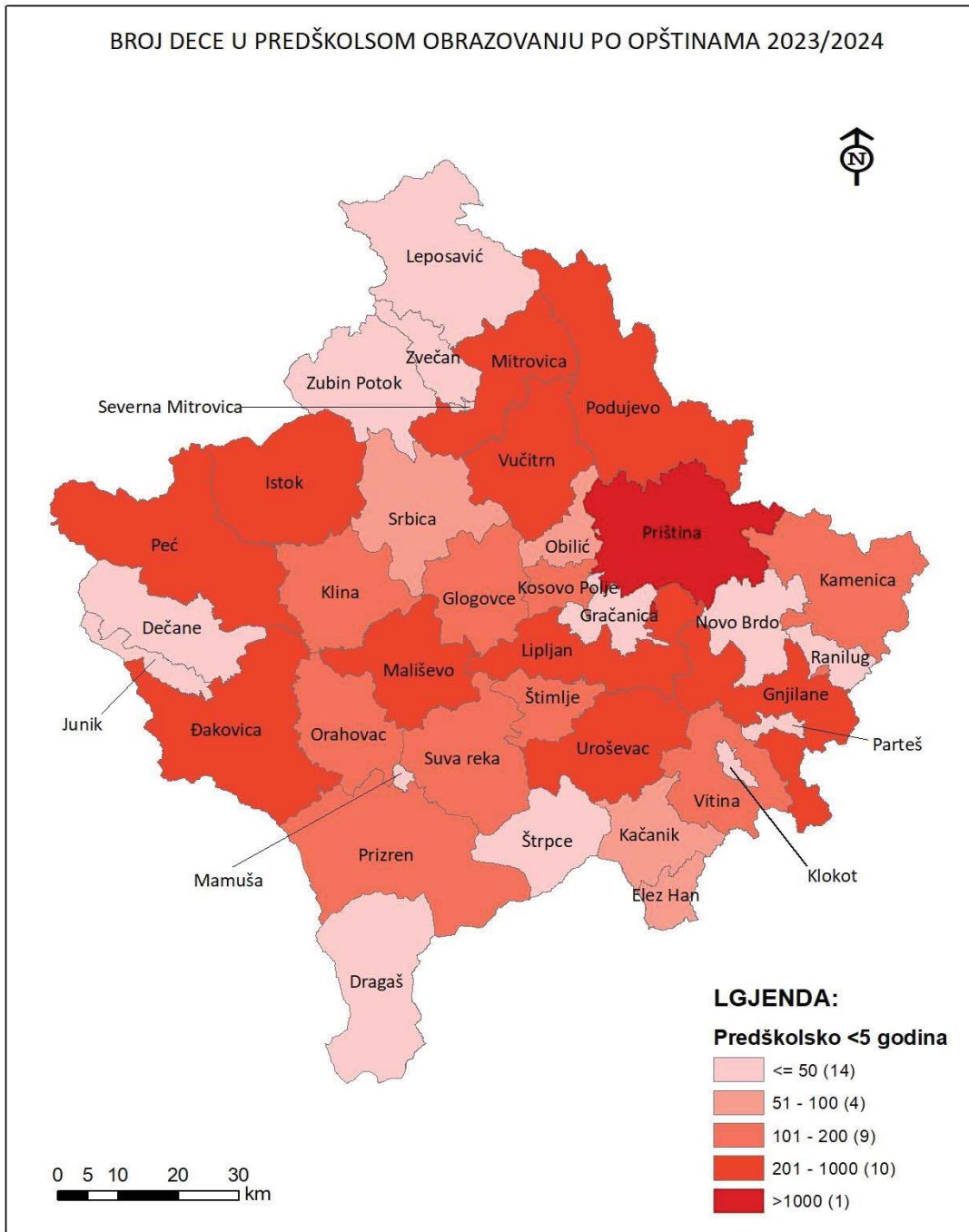
Dok, stručne škole su podeljene prema smerovima: tehnički, poljoprivredni, ekonomski, medicinski, muzički, trgovački, teološki, umetnički i centri kompetencija.

Nivoi ISCED-a 2011

Obrazovanje na Kosovu je organizovano prema ovim programima i kvalifikacijama prema Klasifikaciji ISCED-2011 koja se koristi na međunarodnom nivou u statistici obrazovanja:

ISCED 2011
0 Vaspitanje u ranom detinjstvu
01 Vaspitni razvoj u ranom detinjstvu (namenjeno deci mlađoj od 3 godine)
02 Predškolsko (namenjeno deci od 3 godine i starija)
1 Osnovno obrazovanje
2 Niže srednje obrazovanje
3 Više srednje obrazovanje
4 Netercijarno obrazovanje nakon srednje škole
5 Kratak tercijarni ciklus
6 Bačelor ili ekvivalentni nivo
7 Master ili ekvivalentan nivo
8 Doktorat ili ekvivalentan nivo

Izvor: Nacionalna Obrazovna Struktura i Oblasti Studiranja na Kosovu



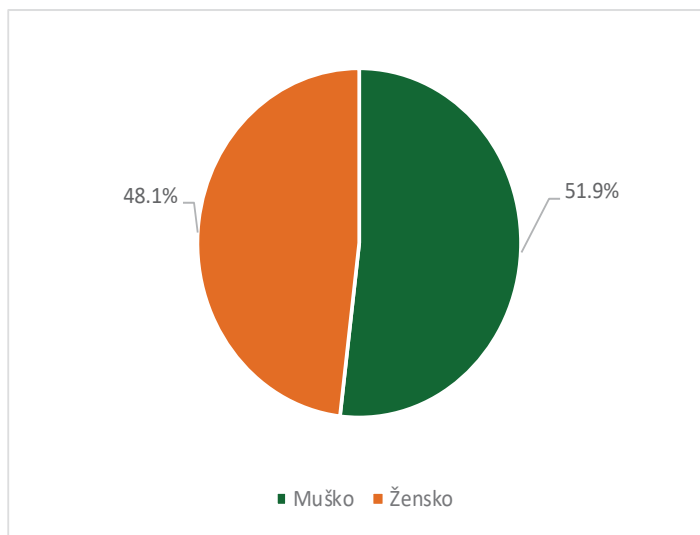
2. Deca/učenci u javnom obrazovanju (javne vaspitno-obrazovne institucije)

2. 1. Broj dece u predškolskom obrazovanju

Ovaj nivo obrazovanja obuhvata decu uzrasta 0 do 4 godina.

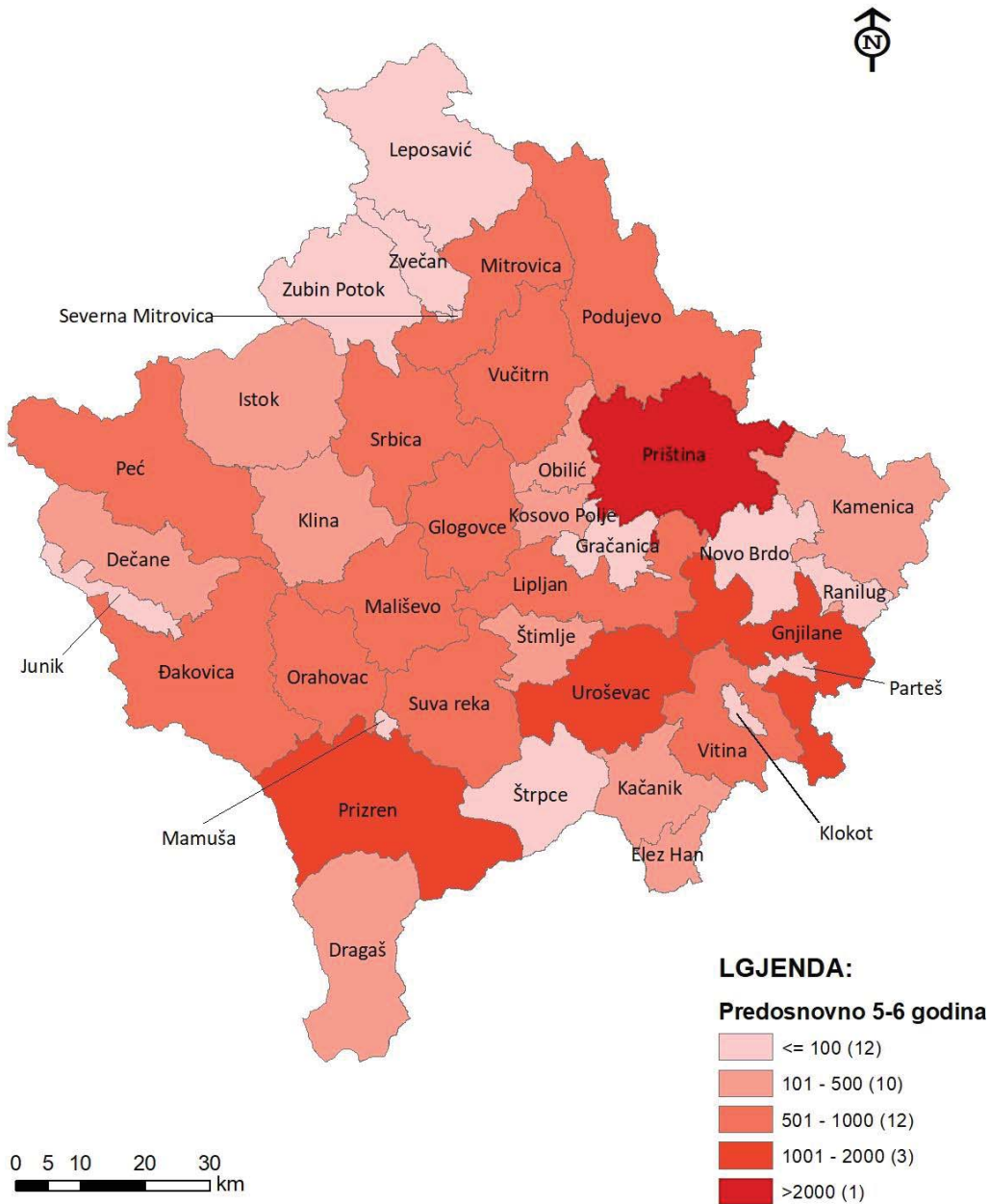
Tabela 1. Broj dece u predškolskom obrazovanju

Opština	Predškolsko (0-4 godina)		
	Muško	Žensko	Ukupno
Dečani	-	-	-
Dragaš	13	11	24
Uroševac	130	161	291
Kosovo Polje	88	50	138
Đakovica	303	279	582
Gnjilane	230	214	444
Glogovac	65	72	137
Elez Han	33	20	53
Istok	104	110	214
Junik	11	15	26
Kačanik	46	50	96
Kamenica	58	48	106
Klina	68	66	134
Leposavić	-	-	-
Lipljane	124	124	248
Mališevo	102	123	225
Mamuša	-	-	-
Mitrovica	162	136	298
Novo Brdo	-	-	-
Obilić	36	41	77
Peć	147	107	254
Podujevo	103	116	219
Priština	671	606	1277
Prizren	81	87	168
Orahovac	105	69	174
Štrpce	-	-	-
Štimlje	59	63	122
Srbica	59	33	92
Suva Reka	100	81	181
Vitina	58	45	103
Vučitrn	143	140	283
Zubin Potok	-	-	-
Zvečani	-	-	-
Klokot	-	-	-
Ukupno	3099	2867	5966



Graf 1. Polna struktura u predškolskom obrazovanju

BROJ DECE U PREDOSNOVNOM OBRAZUVANJU PO OPŠTINAMA 2023/2024

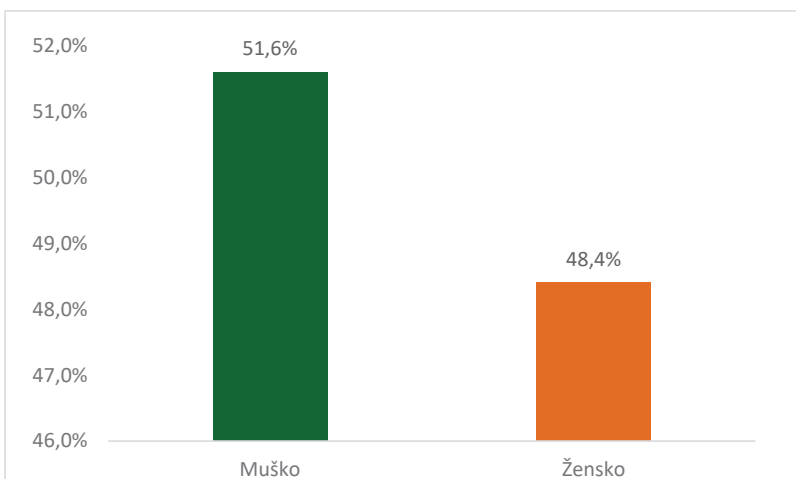


2. 2. Broj dece u predosnovnom obrazovanju

Ovaj nivo obrazovanja obuhvata decu uzrasta od 5 godina i ovaj nivo je organizovan u obdaništima i u osnovnim i nižim srednjim školskim ustanovama.

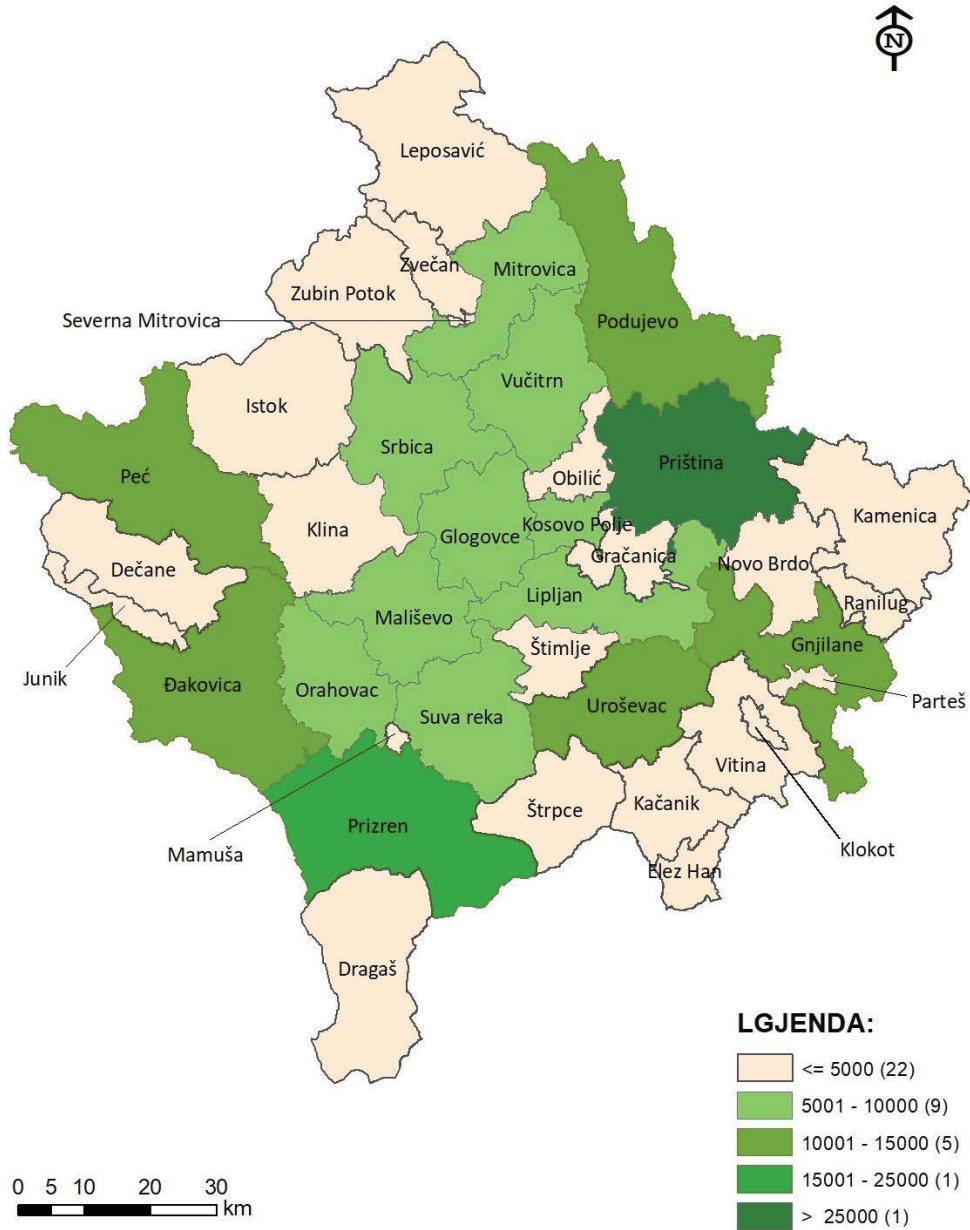
Tabela 2. Broj dece u predosnovnom obrazovanju

Opština	Predosnovno (5 godina)		
	Muško	Žensko	Ukupno
Dečani	203	174	377
Dragaš	106	123	229
Uroševac	673	748	1 421
Kosovo Polje	70	70	140
Đakovica	426	372	798
Gnjilane	554	542	1 096
Glogovac	371	339	710
Elez Han	64	55	119
Istok	205	195	400
Junik	16	10	26
Kačanik	218	174	392
Kamenica	146	114	260
Klina	209	219	428
Leposavić	-	-	-
Lipljane	412	376	788
Mališevo	379	373	752
Mamuša	35	27	62
Mitrovica	454	431	885
Novo Brdo	33	24	57
Obilić	126	117	243
Peć	433	463	896
Podujevo	477	448	925
Priština	1 072	1 007	2 079
Prizren	807	749	1 556
Orahovac	332	314	646
Štrpce	13	12	25
Štimlje	177	162	339
Srbica	268	267	535
Suva Reka	312	236	548
Vitina	269	255	524
Vučitrn	491	374	865
Zubin Potok	4	3	7
Zvečani	2	-	2
Klokot	3	5	8
Ukupno	9 360	8 778	18 138



Graf 2. Polna struktura u predosnovnom obrazovanju

BROJ UNCENIKA U OSNOVNOM- NIŽE SREDNJEM OBRAZUVANJU PO OPŠINAMA
2023/2024

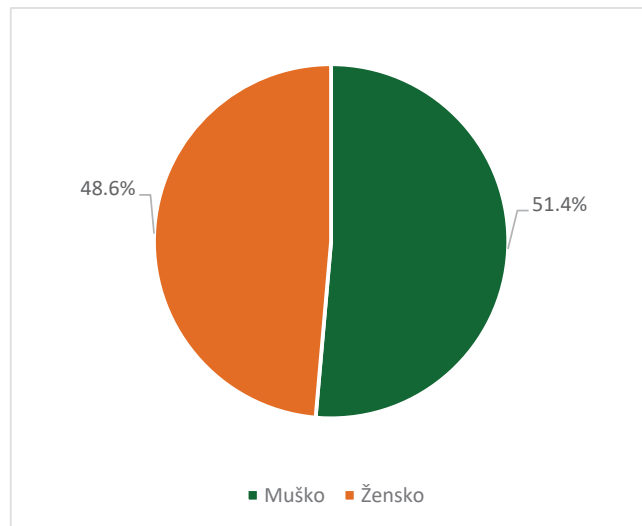


2. 3. Broj učenika u osnovnom i nižem srednjem obrazovanju

Osnovno obrazovanje i niže srednje obrazovanje obuhvataju nivoe 1 i 2 MKSO-a, konkretno razrede 1-9, i obavezno je obrazovanje.

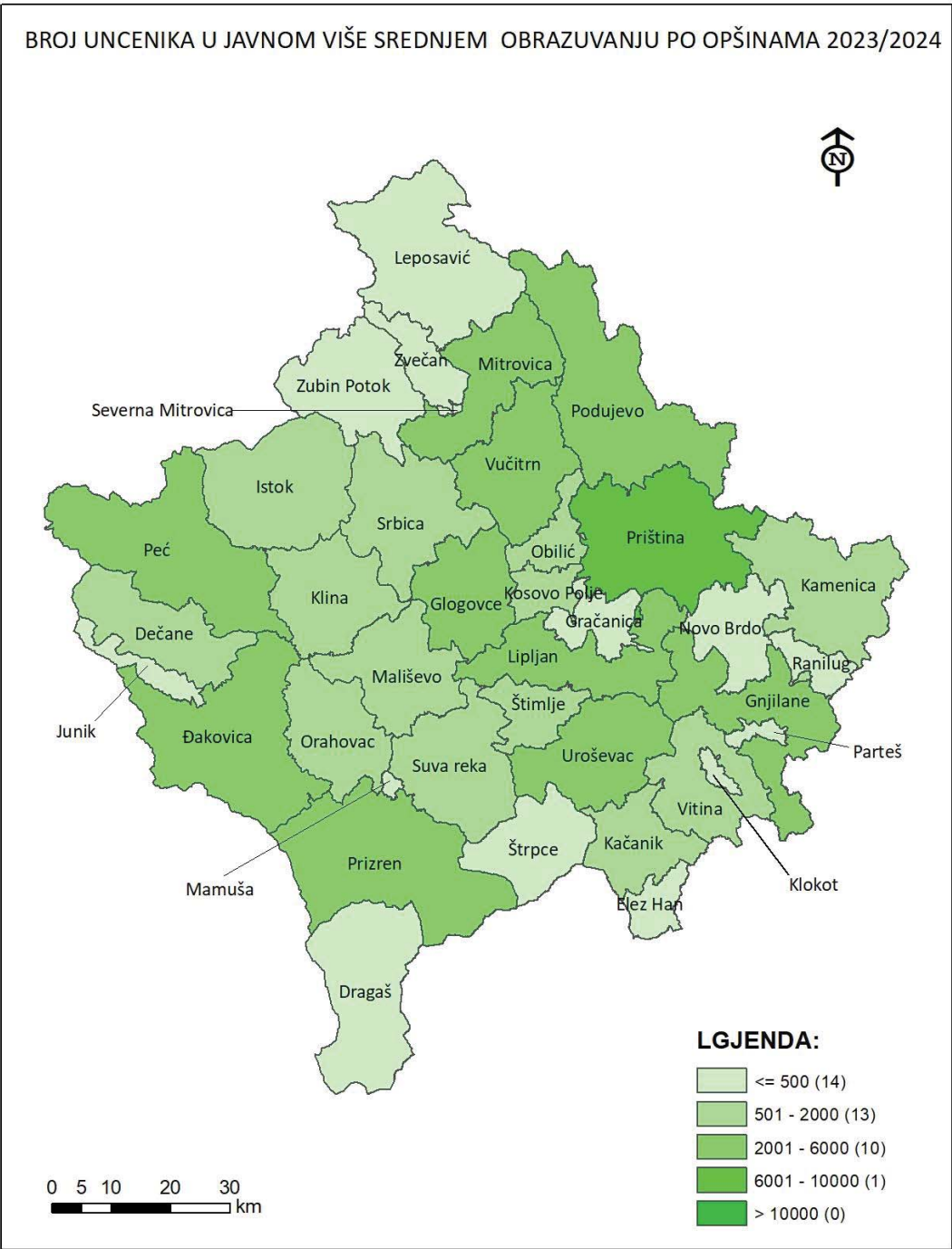
Tabela 3. Broj učenika u osnovnom i nižem srednjem obrazovanju.

Opština	Broj učenika u osnovnom i nižem srednjem obrazovanju		
	Muško	Žensko	Ukupno
Dečani	1 781	1 687	3 468
Dragaš	1 224	1 104	2 328
Uroševac	7 517	7 357	14 874
Kosovo Polje	4 515	4 130	8 645
Đakovica	5 162	4 888	10 050
Gnjilane	5 122	4 997	10 119
Glogovac	3 844	3 677	7 521
Elez Han	637	580	1 217
Istok	2 171	2 115	4 286
Junik	236	203	439
Kačanik	2 116	1 911	4 027
Kamenica	1 149	1 102	2 251
Klina	2 394	2 290	4 684
Leposavić	13	4	17
Lipljane	4 256	3 812	8 068
Mališevo	3 733	3 380	7 113
Mamuša	355	323	678
Mitrovica	4 895	4 686	9 581
Novo Brdo	221	237	458
Obilić	1 426	1 384	2 810
Peć	5 622	5 463	11 085
Podujevo	5 172	5 082	10 254
Priština	14 698	14 001	28 699
Prizren	9 915	9 248	19 163
Orahovac	2 954	2 740	5 694
Štrpce	167	154	321
Štimlje	1 778	1 626	3 404
Srbica	2 796	2 699	5 495
Suva Reka	3 260	2 896	6 156
Vitina	2 507	2 411	4 918
Vučitrn	4 600	4 284	8 884
Zubin Potok	36	40	76
Zvečani	37	32	69
Klokot	44	45	89
Ukupno	106 353	100 588	206 941



Graf 3. Polna struktura u osnovnom i nižem srednjem obrazovanju

BROJ UNCENIKA U JAVNOM VIŠE SREDNJEM OBRAZUVANJU PO OPŠINAMA 2023/2024

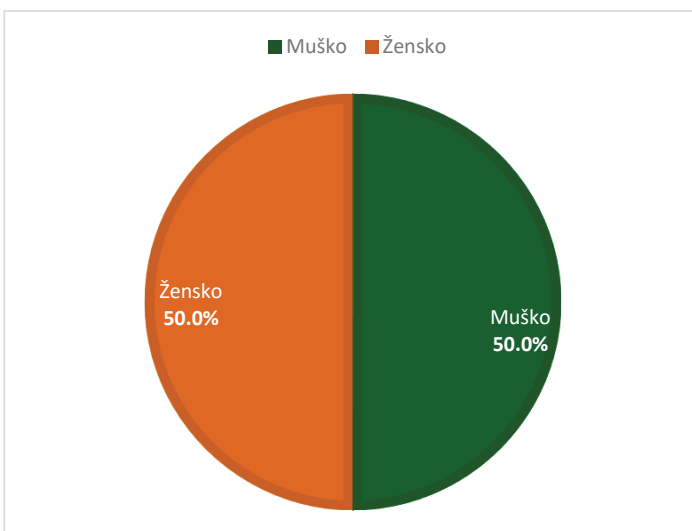


2. 4. Učenci u više srednjem obrazovanju

Nivo više srednjeg obrazovanja obuhvata nivo tri (3) prema MSKO i organizovan je u gimnazijama i stručnim školama.

Tabela 4. Broj učenika u više srednjem obrazovanju.

Opština	Nr. i nxënësve në arsimin e mesëm të lartë		
	Muško	Žensko	Ukupno
Dečani	503	420	923
Dragaš	192	207	399
Uroševac	2 537	2 724	5 261
Kosovo Polje	668	655	1 323
Đakovica	1 560	1 574	3 134
Gnjilane	1 795	1 860	3 655
Glogovac	1 152	1 123	2 275
Elez Han	124	135	259
Istok	676	565	1 241
Junik	111	123	234
Kaçanik	523	446	969
Kamenica	387	325	712
Klina	647	631	1 278
Leposavić	-	-	-
Lipljane	1 126	1 093	2 219
Mališevo	869	1 116	1 985
Mamuša	51	51	102
Mitrovica	1 532	1 776	3 308
Novo Brdo	23	24	47
Obilić	355	262	617
Peć	1 792	1 713	3 505
Podujevo	1 666	1 603	3 269
Priština	4 253	4 561	8 814
Prizren	2 760	2 883	5 643
Orahovac	645	540	1 185
Štrpce	40	36	76
Štimlje	498	436	934
Srbica	1 044	865	1 909
Suva Reka	961	942	1 903
Vitina	734	659	1 393
Vučitrn	1 206	1 059	2 265
Zubin Potok	-	-	-
Zvečani	-	-	-
Klokot	-	-	-
Ukupno	30 430	30 407	60 837



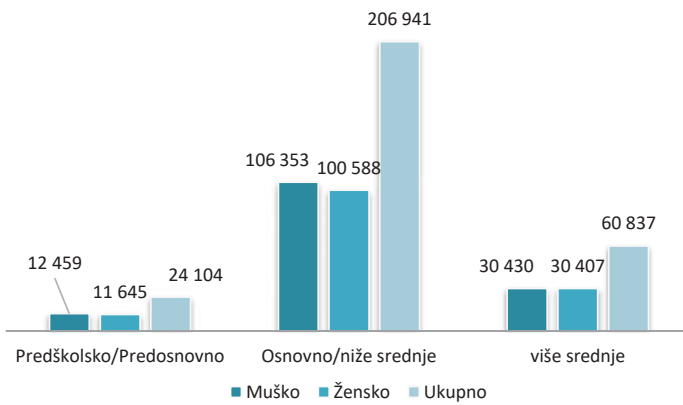
Graf 4. Polna struktura u više srednjem obrazovanju

2. 5. Broj dece/učenika u preduniverzitetskim vaspitno-obrazovnim ustanovama na svim nivoima preduniverzitetskog obrazovanja

Broj dece/učenika prema polu prema opštinama, na svim nivoima preduniverzitetskog obrazovanja

Tabela 5. Broj dece/studenta u javnim preduniverzitetskim vaspitno-obrazovnim institucijama

Opština	Broj učenika na svim nivoima		
	Muško	Žensko	Ukupno
Dečani	2 487	2 281	4 768
Dragaš	1 535	1 445	2 980
Uroševac	10 857	10 990	21 847
Kosovo Polje	5 341	4 905	10 246
Đakovica	7 451	7 113	14 564
Gnjilane	7 701	7 613	15 314
Glogovac	5 432	5 211	10 643
Elez Han	858	790	1 648
Istok	3 156	2 985	6 141
Junik	374	351	725
Kačanik	2 903	2 581	5 484
Kamenica	1 740	1 589	3 329
Klina	3 318	3 206	6 524
Leposavić	13	4	17
Lipljane	5 918	5 405	11 323
Mališevo	5 083	4 992	10 075
Mamuša	441	401	842
Mitrovica	7 043	7 029	14 072
Novo Brdo	277	285	562
Obilić	1 943	1 804	3 747
Peć	7 994	7 746	15 740
Podujevo	7 418	7 249	14 667
Priština	20 694	20 175	40 869
Prizren	13 563	12 967	26 530
Orahovac	4 036	3 663	7 699
Štrpce	220	202	422
Štimlje	2 512	2 287	4 799
Srbica	4 167	3 864	8 031
Suva Reka	4 633	4 155	8 788
Vitina	3 568	3 370	6 938
Vučitrm	6 440	5 857	12 297
Zubin Potok	40	43	83
Zvečani	39	32	71
Klokot	47	50	97
Ukupno	149 242	142 640	291 882



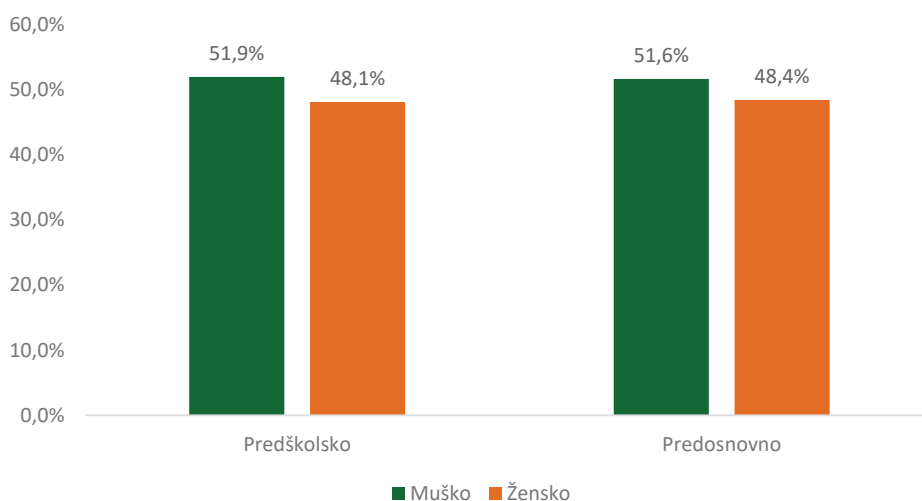
Graf 5. Broj dece/učenika prema nivoima

2. 6. Broj predškolske i predosnovne dece prema starosnim grupama

Tabela 6. Deca prema starosnim grupama i polu

Starosna grupa	Muško	Žensko	Ukupno	% Žena
Starosna grupa 1-2	417	425	842	50,5
Starosna grupa 2-3	584	535	1 119	47,8
Starosna grupa 3-4	1 058	974	2 032	47,9
Starosna grupa 4-5	1 040	933	1 973	47,3
Starosna grupa 5-6 - Predškolsko(Obdanište)	660	641	1 301	49,3
Starosna grupa 5-6 - Predosnovno	8 700	8 137	16 837	48,3
Ukupno	12 459	11 645	24 104	48,3

Prema podacima prikazanim u tabeli, vidi se da od ukupno 24.104 dece na predškolskom/predosnovnom nivou, 48.3% pripada ženskom polu.

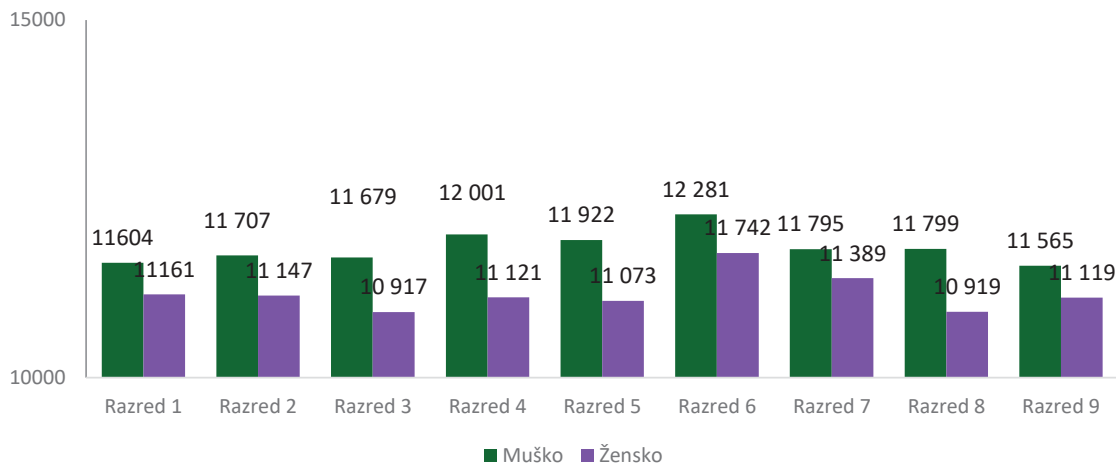


Graf 6. Broj dece na predškolskom/predosnovnom nivou prema polu, u %

2. 7. Broj učenika u osnovnom i niže srednjem obrazovanju prema razredima

Tabela 7. Broj učenika prema razredima

Opština	Broj učenika prema razredima									Ukupno
	1	2	3	4	5	6	7	8	9	
Dečani	362	364	366	390	372	399	437	379	399	3 468
Dragaš	250	236	235	256	271	301	269	263	247	2 328
Uroševac	1 726	1 687	1 612	1 609	1 693	1 692	1 627	1 590	1 638	14 874
Kosovo Polje	1 112	1 098	1 025	990	939	1 034	947	759	741	8 645
Đakovica	1 162	1 138	1 138	1 044	1 110	1 138	1 131	1 111	1 078	10 050
Gnjilane	1 175	1 165	1 151	1 122	1 051	1 211	1 056	1 079	1 109	10 119
Glogovac	800	824	820	828	832	869	882	797	869	7 521
Elez Han	120	132	145	159	122	136	137	133	133	1 217
Istok	435	451	445	436	483	514	499	528	495	4 286
Junik	42	37	39	59	43	63	51	47	58	439
Kačanik	457	461	431	437	447	456	442	466	430	4 027
Kamenica	237	248	229	265	267	267	234	272	232	2 251
Klina	470	468	517	557	494	530	591	535	522	4 684
Leposavić	2	1	3	3	2	2	1	1	2	17
Lipljane	856	882	900	947	911	954	952	848	818	8 068
Mališevo	732	764	723	763	779	860	843	802	847	7 113
Mamuša	77	62	80	89	58	80	69	73	90	678
Mitrovica	1 069	988	1 047	1 112	1 083	1 051	1 119	1 043	1 069	9 581
Novo Brdo	54	56	57	54	41	44	54	56	42	458
Obilić	284	329	303	289	315	355	310	305	320	2 810
Peć	1 202	1 202	1 175	1 207	1 284	1 285	1 239	1 207	1 284	11 085
Podujevo	1 038	1 090	1 064	1 137	1 134	1 257	1 154	1 209	1 171	10 254
Priština	3 166	3 235	3 194	3 301	3 165	3 207	3 112	3 143	3 176	28 699
Prizren	2 190	2 061	2 136	2 212	2 098	2 223	2 059	2 084	2 100	19 163
Orahovac	628	661	599	648	617	683	680	631	547	5 694
Štrpce	21	36	45	27	35	43	39	30	45	321
Štimlje	356	384	358	381	428	384	356	403	354	3 404
Srbica	563	549	624	592	666	602	630	633	636	5 495
Suva Reka	624	669	669	670	704	745	722	685	668	6 156
Vitina	571	548	477	569	514	577	545	560	557	4 918
Vučitrn	965	999	961	945	1 012	1 040	973	1 023	966	8 884
Zubin Potok	6	12	8	11	9	7	8	6	9	76
Zvečani	6	6	10	5	5	6	9	5	17	69
Klokot	7	11	10	8	11	8	7	12	15	89
Ukupno	22 765	22 854	22 596	23 122	22 995	24 023	23 184	22 718	22 684	206 941

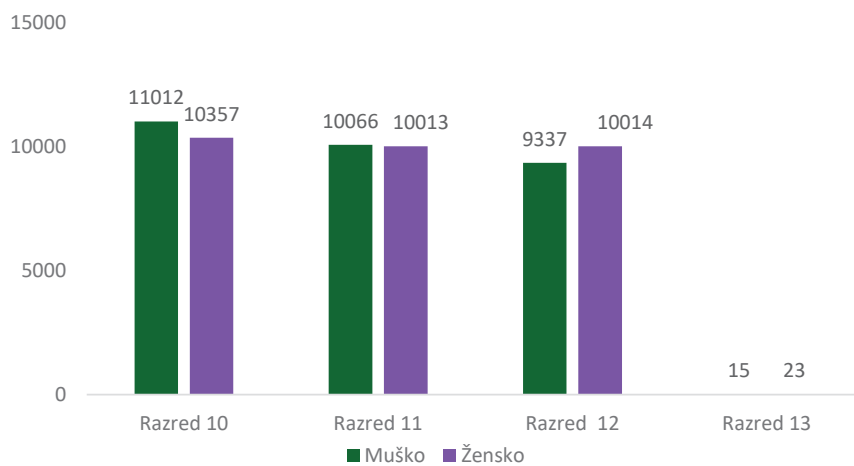


Graf 7. Broj učenika u osnovnom i niže srednjem obrazovanju prema razredima

2. 8. Broj učenika u više srednjem obrazovanju prema razredima

Tabela 8. Broj učenika prema razredima

Opština	Broj učenika prema razredima				
	10	11	12	13	Gjithsej
Dečani	305	330	288	-	923
Dragaš	142	113	144	-	399
Uroševac	1 834	1 753	1 674	-	5 261
Kosovo Polje	473	435	415	-	1 323
Đakovica	1 045	1 101	988	-	3 134
Gnjilane	1 185	1 168	1 302	-	3 655
Glogovac	849	738	688	-	2 275
Elez Han	120	86	53	-	259
Istok	454	396	391	-	1 241
Junik	77	72	85	-	234
Kaçanik	329	343	297	-	969
Kamenica	258	214	202	38	712
Klina	469	422	387	-	1 278
Leposavić	-	-	-	-	-
Lipljane	755	734	730	-	2 219
Mališevo	787	600	598	-	1 985
Mamuša	43	28	31	-	102
Mitrovica	1 152	1 093	1 063	-	3 308
Novo Brdo	15	15	17	-	47
Obilić	224	212	181	-	617
Peć	1 242	1 189	1 074	-	3 505
Podujevo	1 121	1 140	1 008	-	3 269
Priština	3 083	2 903	2 828	-	8 814
Prizren	2 031	1 856	1 756	-	5 643
Orahovac	418	406	361	-	1 185
Štrpce	26	24	26	-	76
Štimlje	303	288	343	-	934
Srbica	645	630	634	-	1 909
Suva Reka	683	636	584	-	1 903
Vitina	492	425	476	-	1 393
Vučitrn	809	729	727	-	2 265
Zubin Potok	-	-	-	-	-
Zvečani	-	-	-	-	-
Klokot	-	-	-	-	-
Ukupno	21 369	20 079	19 351	38	60 837

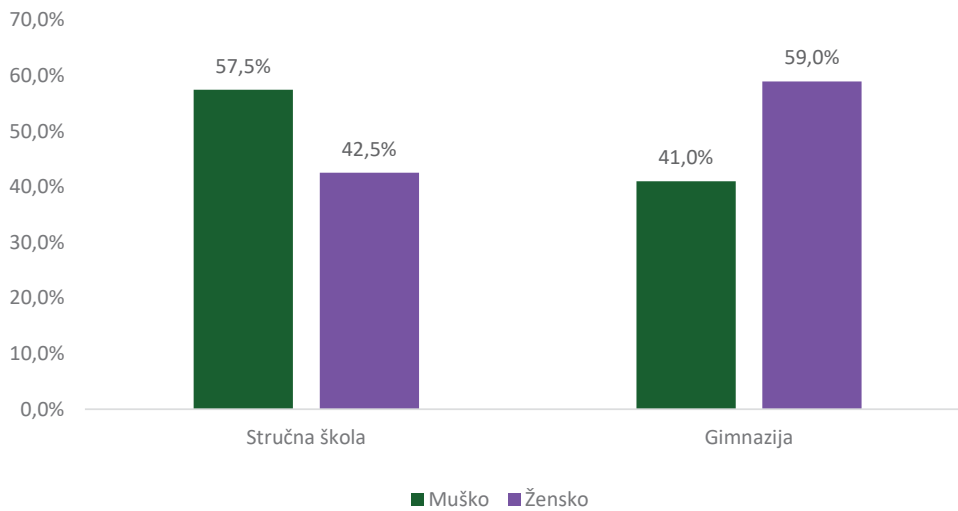


Graf 8. Broj učenika u više srednjem obrazovanju prema razredima

2. 9. Broj učenika u stručnim školama i gimnazijama

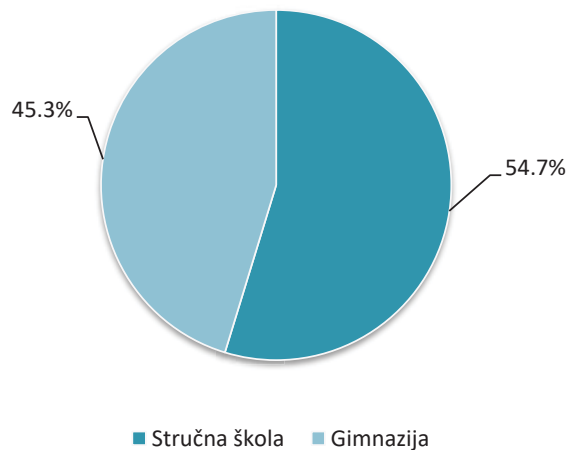
Tabela 9. Broj učenika u više srednjem obrazovanju

Opština	Stručna škola			Gimnazija			Ukupno		
	Muško	Žensko	Ukupno	Muško	Žensko	Ukupno	Muško	Žensko	Ukupno
Dečani	289	130	419	214	290	504	503	420	923
Dragaš	134	144	278	58	63	121	192	207	399
Uroševac	1 470	1 460	2 930	1 067	1 264	2 331	2 537	2 724	5 261
Kosovo Polje	414	251	665	254	404	658	668	655	1 323
Đakovica	1 032	988	2 020	528	586	1 114	1 560	1 574	3 134
Gnjilane	1 100	1 072	2 172	695	788	1 483	1 795	1 860	3 655
Glogovac	821	602	1 423	331	521	852	1 152	1 123	2 275
Elez Han	-	-	-	124	135	259	124	135	259
Istok	392	153	545	284	412	696	676	565	1 241
Junik	30	45	75	81	78	159	111	123	234
Kačanik	323	81	404	200	365	565	523	446	969
Kamenica	226	100	326	161	225	386	387	325	712
Klina	372	253	625	275	378	653	647	631	1 278
Leposavić	-	-	-	-	-	-	-	-	-
Lipljane	565	250	815	561	843	1 404	1 126	1 093	2 219
Mališevo	437	346	783	432	770	1 202	869	1 116	1 985
Mamuša	51	51	102	-	-	-	51	51	102
Mitrovica	1 097	1 101	2 198	435	675	1 110	1 532	1 776	3 308
Novo Brdo	23	24	47	-	-	-	23	24	47
Obilić	257	82	339	98	180	278	355	262	617
Peć	1 180	872	2 052	612	841	1 453	1 792	1 713	3 505
Podujevo	1 171	730	1 901	495	873	1 368	1 666	1 603	3 269
Priština	2 444	1 733	4 177	1 809	2 828	4 637	4 253	4 561	8 814
Prizren	1 970	1 673	3 643	790	1 210	2 000	2 760	2 883	5 643
Orahovac	228	148	376	417	392	809	645	540	1 185
Štrpce	6	1	7	34	35	69	40	36	76
Štimlje	270	146	416	228	290	518	498	436	934
Srbica	839	518	1 357	205	347	552	1 044	865	1 909
Suva Reka	713	504	1 217	248	438	686	961	942	1 903
Vitina	340	131	471	394	528	922	734	659	1 393
Vučitrn	938	575	1 513	268	484	752	1 206	1 059	2 265
Zubin Potok	-	-	-	-	-	-	-	-	-
Zvečani	-	-	-	-	-	-	-	-	-
Klokot	-	-	-	-	-	-	-	-	-
Ukupno	19 132	14 164	33 296	11 298	16 243	27 541	30 430	30 407	60 837



Graf 9. Broj učenika u više srednjem obrazovanju prema polu, u %

Prema podacima prikazanim na Grafikonu 9, vidi se da je od ukupnog broja učenika u višem srednjem obrazovanju 59,0% u gimnazijama su žene, dok je u stručnim školama 42,5% žena.



Graf 10. Broj učenika u stručnim školama i gimnazijama izražen u %

2. 10. Broj dece u predškolskom obrazovanju prema etničkoj pripadnosti

Tabela 10. Broj dece u predškolskom obrazovanju prema etničkoj pripadnosti

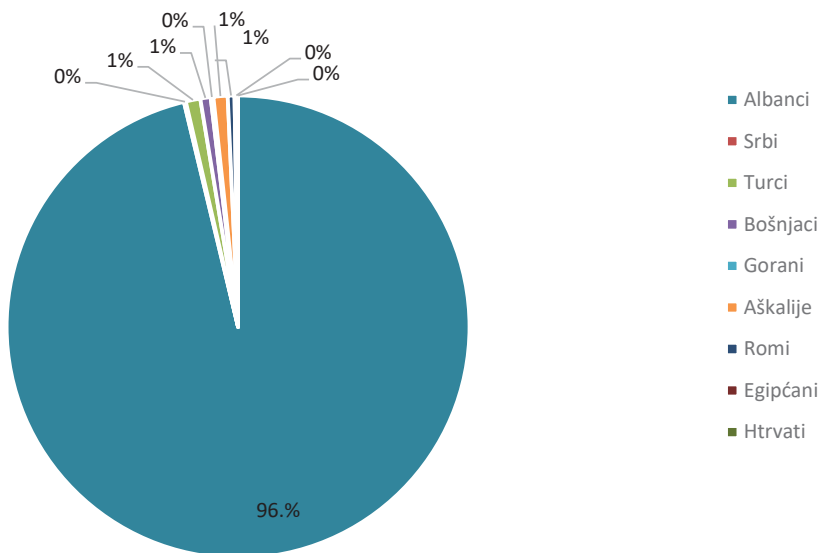
Opština	Etnička pripadnost						Ukupno
	Albanci	Turci	Bošnjaci	Aškalie	Romi	Egipćani	
Dečani	-	-	-	-	-	-	-
Dragaš	24	-	-	-	-	-	24
Uroševac	290	-	-	1	-	-	291
Kosovo Polje	137	-	-	-	-	1	138
Đakovica	556	-	-	2	3	21	582
Gnjilane	444	-	-	-	-	-	444
Glogovac	137	-	-	-	-	-	137
Elez Han	53	-	-	-	-	-	53
Istok	214	-	-	-	-	-	214
Junik	26	-	-	-	-	-	26
Kačanik	96	-	-	-	-	-	96
Kamenica	106	-	-	-	-	-	106
Klina	134	-	-	-	-	-	134
Leposavić	-	-	-	-	-	-	-
Lipljane	248	-	-	-	-	-	248
Mališevo	225	-	-	-	-	-	225
Mamuša	-	-	-	-	-	-	-
Mitrovica	297	-	1	-	-	-	298
Novo Brdo	-	-	-	-	-	-	-
Obilić	77	-	-	-	-	-	77
Peć	252	-	-	-	2	-	254
Podujevo	219	-	-	-	-	-	219
Priština	1 260	15	2	-	-	-	1 277
Prizren	168	-	-	-	-	-	168
Orahovac	174	-	-	-	-	-	174
Štrpce	-	-	-	-	-	-	-
Štimlje	120	-	-	2	-	-	122
Srbica	92	-	-	-	-	-	92
Suva Reka	181	-	-	-	-	-	181
Vitina	103	-	-	-	-	-	103
Vučitrn	283	-	-	-	-	-	283
Zubin Potok	-	-	-	-	-	-	-
Zvečani	-	-	-	-	-	-	-
Klokot	-	-	-	-	-	-	-
Ukupno	5 916	15	3	5	5	22	5 966

2. 11. Broj dece u predosnovnom obrazovanju prema etničkoj pripadnosti

Tabela 11. Broj dece u predosnovnom obrazovanju prema etničkoj pripadnosti

Opština	Etnička pripadnost									Ukupno
	Albanci	Srbi	Turci	Bošnjaci	Gorani	Aškalije	Romi	Egipćani	Hrvati	
Dečani	373	-	-	-	-	1	1	2	-	377
Dragaš	174	-	-	24	31	-	-	-	-	229
Uroševac	1 381	-	-	-	-	37	3	-	-	1 421
Kosovo Polje	139	-	-	-	-	-	-	1	-	140
Đakovica	733	-	-	-	2	26	15	22	-	798
Gnjilane	1 096	-	-	-	-	-	-	-	-	1 096
Glogovac	710	-	-	-	-	-	-	-	-	710
Elez Han	118	-	-	1	-	-	-	-	-	119
Istok	379	-	-	9	-	2	3	7	-	400
Junik	26	-	-	-	-	-	-	-	-	26
Kaçanik	392	-	-	-	-	-	-	-	-	392
Kamenica	232	24	-	-	-	-	4	-	-	260
Klina	421	-	-	-	-	5	2	-	-	428
Leposavić	-	-	-	-	-	-	-	-	-	-
Lipljane	750	-	-	-	-	32	5	-	1	788
Mališevo	751	-	-	-	-	1	-	-	-	752
Mamuša	7	-	55	-	-	0	-	-	-	62
Mitrovica	873	-	7	1	-	4	-	-	-	885
Novo Brdo	57	-	-	-	-	-	-	-	-	57
Obilić	228	-	-	-	-	15	-	-	-	243
Peć	862	-	-	8	-	3	13	10	-	896
Podujevo	914	-	-	-	-	11	-	-	-	925
Priština	2 061	-	16	-	-	2	-	-	-	2 079
Prizren	1 313	-	105	88	1	16	33	-	-	1 556
Orahovac	639	-	-	-	-	2	4	1	-	646
Štrpce	25	-	-	-	-	-	-	-	-	25
Štimlje	331	-	-	-	-	8	-	-	-	339
Srbica	535	-	-	-	-	-	-	-	-	535
Suva Reka	533	-	1	-	-	11	3	-	-	548
Vitina	521	-	-	-	-	3	-	-	-	524
Vučitrn	865	-	-	-	-	-	-	-	-	865
Zubin Potok	7	-	-	-	-	-	-	-	-	7
Zvečani	2	-	-	-	-	-	-	-	-	2
Klokot	8	-	-	-	-	-	-	-	-	8
Ukupno	17 456	24	184	131	34	179	86	43	1	18 138

Prema podacima prikazanim u tabeli, od ukupnog broja dece u predosnovnom obrazovanju, 96.2% dece su Albanci, dok 3.8% dece pripada drugim etničkim grupama.



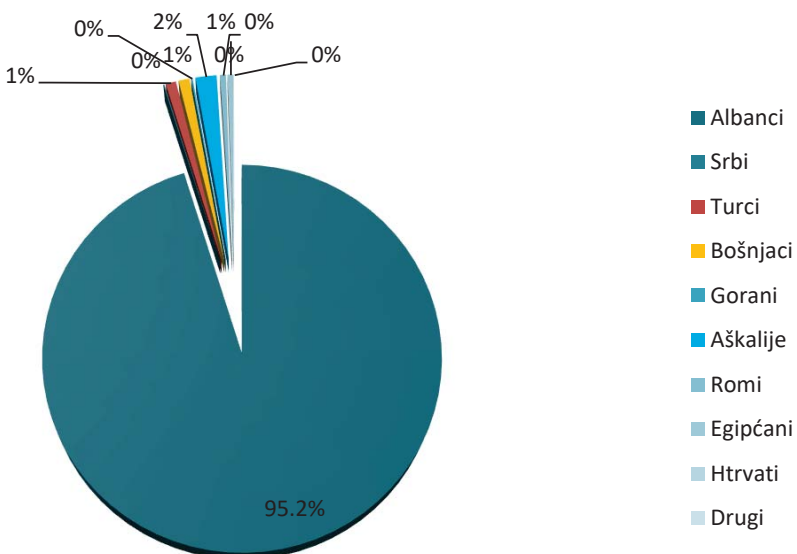
Graf 11. Broj dece u predosnovnom obrazovanju prema etničkoj pripadnosti, u %.

2. 12. Broj učenika u osnovnom i niže srednjem obrazovanju prema etničkoj pripadnosti.

Tabela 12. Broj učenika u osnovnom-niže srednjem obrazovanju prema etničkoj pripadnosti.

Opština	Etnička pripadnost										Ukupno
	Albanci	Srbi	Turci	Bošnjaci	Gorani	Aškalije	Romi	Egipćani	Hrvati	Drugi	
Dečani	3 412	-	-	2	-	33	5	16	-	-	3 468
Dragaš	1 886	-	-	266	176	-	-	-	-	-	2 328
Uroševac	14 134	-	3	-	4	728	5	-	-	-	14 874
Kosovo Polje	7 980	-	3	1	-	622	6	33	-	-	8 645
Đakovica	8 706	-	-	1	77	648	170	448	-	-	10 050
Gnjilane	10 099	-	17	-	3	-	-	-	-	-	10 119
Glogovac	7 521	-	-	-	-	-	-	-	-	-	7 521
Elez Han	1 211	-	-	6	-	-	-	-	-	-	1 217
Istok	3 855	-	-	110	-	57	2	262	-	-	4 286
Junik	439	-	-	-	-	-	-	-	-	-	439
Kaçanik	4 027	-	-	-	-	-	-	-	-	-	4 027
Kamenica	2 009	173	-	-	2	-	67	-	-	-	2 251
Klina	4 510	-	-	-	2	83	61	28	-	-	4 684
Leposavić	17	-	-	-	-	-	-	-	-	-	17
Lipljane	7 629	-	-	-	-	397	30	-	11	1	8 068
Mališevo	7 100	-	-	-	-	9	4	-	-	-	7 113
Mamuša	67	-	611	-	-	-	-	-	-	-	678
Mitrovica	9 517	-	10	6	-	48	-	-	-	-	9 581
Novo Brdo	458	-	-	-	-	-	-	-	-	-	458
Obilić	2 632	-	-	-	-	172	6	-	-	-	2 810
Peć	10 277	-	-	257	2	76	251	221	-	1	11 085
Podujevo	10 087	-	-	-	1	166	-	-	-	-	10 254
Priština	28 398	-	192	10	2	86	10	-	-	1	28 699
Prizren	16 293	-	973	1 251	3	249	385	4	-	5	19 163
Orahovac	5 617	-	-	-	-	24	12	41	-	-	5 694
Štrpce	321	-	-	-	-	-	-	-	-	-	321
Štimlje	3 253	-	-	-	-	151	-	-	-	-	3 404
Srbica	5 493	-	-	-	-	2	-	-	-	-	5 495
Suva Reka	6 043	-	-	-	-	102	11	-	-	-	6 156
Vitina	4 915	-	-	-	-	3	-	-	-	-	4 918
Vučitrn	8 880	-	-	-	-	4	-	-	-	-	8 884
Zubin Potok	76	-	-	-	-	-	-	-	-	-	76
Zvečani	69	-	-	-	-	-	-	-	-	-	69
Klokot	89	-	-	-	-	-	-	-	-	-	89
Ukupno	197 020	173	1 809	1 910	272	3 660	1 025	1 053	11	8	206 941

Prema podacima u ovoj tabeli, od ukupnog broja učenika uključenih u osnovno i niže srednje obrazovanje, 95.2% su Albanci, dok 4.8% pripada drugim etničkim grupama.



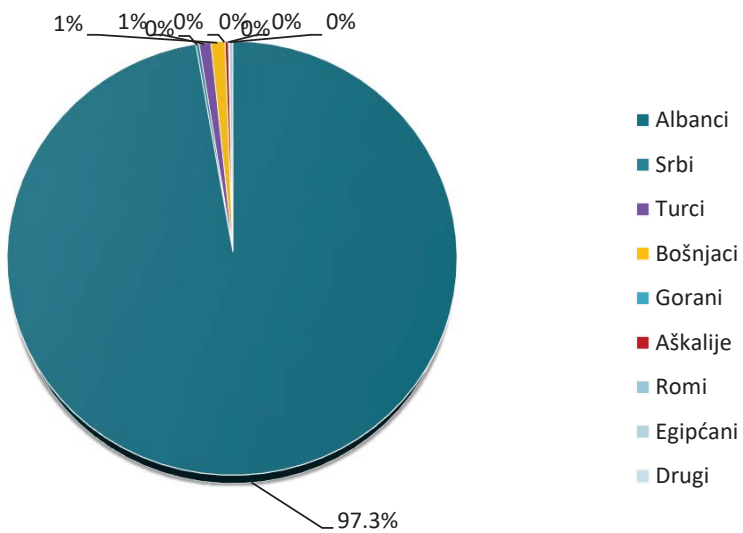
Graf 12. Broj učenika u osnovnom i niže srednjem obrazovanju prema etničkoj pripadnosti, u %

2. 13. Broj učenika u više srednjem obrazovanju prema etničkoj pripadnosti

Tabela 13. Broj učenika u više srednjem obrazovanju prema etničkoj pripadnosti

Opština	Etnička pripadnost									Ukupno
	Albanci	Srbi	Turci	Bošnjaci	Gorani	Aškalijske	Romi	Egipćani	Drugi	
Dečani	917	-	-	-	-	1	1	4	-	923
Dragaš	372	-	-	27	-	-	-	-	-	399
Uroševac	5 223	-	-	-	-	37	-	-	1	5 261
Kosovo Polje	1 291	-	-	-	-	31	-	1	-	1 323
Đakovica	3 019	-	-	-	2	9	3	101	-	3 134
Gnjilane	3 640	-	15	-	-	-	-	-	-	3 655
Glogovac	2 275	-	-	-	-	-	-	-	-	2 275
Elez Han	259	-	-	-	-	-	-	-	-	259
Istok	1 214	-	-	-	-	3	1	23	-	1 241
Junik	234	-	-	-	-	-	-	-	-	234
Kačanik	969	-	-	-	-	-	-	-	-	969
Kamenica	538	148	-	-	-	-	26	-	-	712
Klina	1 261	-	-	-	-	5	1	11	-	1 278
Leposavić	-	-	-	-	-	-	-	-	-	-
Lipljane	2 199	-	-	-	-	20	-	-	-	2 219
Mališevo	1 984	-	-	-	-	1	-	-	-	1 985
Mamuša	-	-	102	-	-	-	-	-	-	102
Mitrovica	3 294	-	-	11	-	3	-	-	-	3 308
Novo Brdo	47	-	-	-	-	-	-	-	-	47
Obilić	613	-	-	-	-	4	-	-	-	617
Peć	3 321	-	-	154	4	10	1	15	-	3 505
Podujevo	3 266	-	-	-	-	3	-	-	-	3 269
Priština	8 744	-	64	4	1	1	-	-	-	8 814
Prizren	4 858	-	345	430	-	4	5	-	1	5 643
Orahovac	1 180	-	-	-	-	-	-	5	-	1 185
Štrpce	76	-	-	-	-	-	-	-	-	76
Štimlje	924	-	-	-	-	10	-	-	-	934
Srbica	1 909	-	-	-	-	-	-	-	-	1 909
Suva Reka	1 897	-	-	-	-	6	-	-	-	1 903
Vitina	1 393	-	-	-	-	-	-	-	-	1 393
Vučitrn	2 264	-	-	-	-	-	-	-	1	2 265
Zubin Potok	-	-	-	-	-	-	-	-	-	-
Zvečani	-	-	-	-	-	-	-	-	-	-
Klokot	-	-	-	-	-	-	-	-	-	-
Ukupno	59 181	148	526	626	7	148	38	160	3	60 837

U tabeli su prikazani podaci o uključivanju učenika u više srednje obrazovanje, gde 97.3% su Albanci, dok je 2.7% učenika iz drugih etničkih grupa.

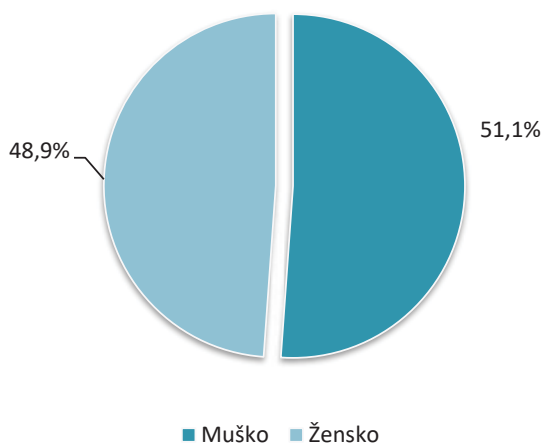


Graf 13. Broj učenika u više srednjem obrazovanju prema etničkoj pripadnosti, u %

2. 14. Broj učenika prema starosnoj grupi / razredima

Tabela 14. Broj dece/učenika prema starosnoj grupi / razredima i polu

Starosna grupa/Razred	Ukupno učenika		
	Muško	Žensko	Ukupno
Starosna grupa 1-2	417	425	842
Starosna grupa 2-3	584	535	1 119
Starosna grupa 3-4	1 058	974	2 032
Starosna grupa 4-5	1 040	933	1 973
Starosna grupa 5-6 – Paredškolsko (Obdanište)	660	641	1 301
Starosna grupa 5 - 6 - Predosnovno	8 700	8 137	16 837
Razred 1	11 604	11 161	22 765
Razred 2	11 707	11 147	22 854
Razred 3	11 679	10 917	22 596
Razred 4	12 001	11 121	23 122
Razred 5	11 922	11 073	22 995
Razred 6	12 281	11 742	24 023
Razred 7	11 795	11 389	23 184
Razred 8	11 799	10 919	22 718
Razred 9	11 565	11 119	22 684
Razred 10	11 012	10 357	21 369
Razred 11	10 066	10 013	20 079
Razred 12	9 337	10 014	19 351
Razred 13	15	23	38
Ukupno	149 242	142 640	291 882



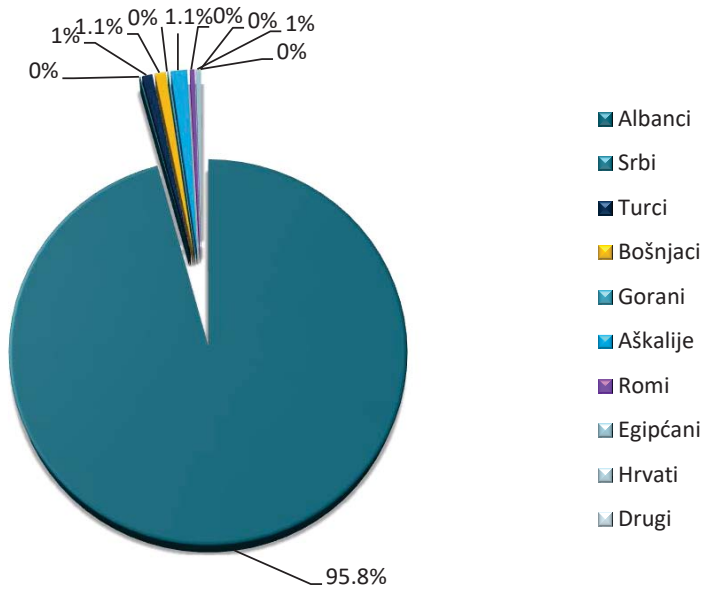
Graf 14. Polna struktura u preduniverzitetskom obrazovanju, u %.

2. 15. Broj dece/učenika prema etničkoj pripadnosti

Tabela 15. Broj dece/učenika prema starosnoj grupi/razredima i etničkoj pripadnosti

Uzrast/Razred	Broj dece/učenika prema etničkoj pripadnosti										
	Albanci	Srbi	Turci	Bošnjaci	Gorani	Aškalijske	Romi	Egipćani	Hrvati	Drugi	Ukupno
Starosna grupa 1-2	832	-	8	-	-	-	-	1	-	1	842
Starosna grupa 2-3	1 117	-	2	-	-	-	-	-	-	-	1 119
Starosna grupa 3-4	2 003	-	2	-	-	4	2	21	-	-	2 032
Starosna grupa 4-5	1 963	-	3	3	-	1	3	-	-	-	1 973
Starosna grupa 5-6 – Paredškolsko (Obdanište)	1 260	-	14	22	-	-	2	1	-	2	1 301
Starosna grupa 5 - 6 - Predosnovno	16 193	24	170	109	34	179	84	42	1	1	16 837
Razred 1	21 465	26	220	202	40	519	158	133	1	1	22 765
Razred 2	21 764	14	170	171	28	465	117	125	-	-	22 854
Razred 3	21 518	26	207	166	24	412	118	124	1	-	22 596
Razred 4	22 012	25	226	208	33	358	142	118	-	-	23 122
Razred 5	21 875	20	160	243	25	442	135	92	1	2	22 995
Razred 6	22 810	22	208	225	38	500	88	126	4	2	24 023
Razred 7	22 130	17	171	228	42	377	93	120	4	2	23 184
Razred 8	21 649	23	207	257	32	334	98	117	-	1	22 718
Razred 9	21 797	-	240	210	10	253	76	98	-	-	22 684
Razred 10	20 778	43	209	212	3	47	13	62	-	2	21 369
Razred 11	19 520	35	177	229	2	61	7	48	-	-	20 079
Razred 12	18 883	39	140	185	2	40	11	50	-	1	19 351
Razred 13	-	31	-	-	-	-	7	-	-	-	38
Ukupno	279 569	345	2 534	2 670	313	3 992	1 154	1 278	12	15	291 882

Podaci prikazani u tabeli pokazuju da su 95.8% dece/učenika u obrazovnim institucijama Albanci, dok 4.2% od njih pripada drugim etničkim grupama.



Graf 15. Etnička struktura u preduniverzitetskom obrazovanju.

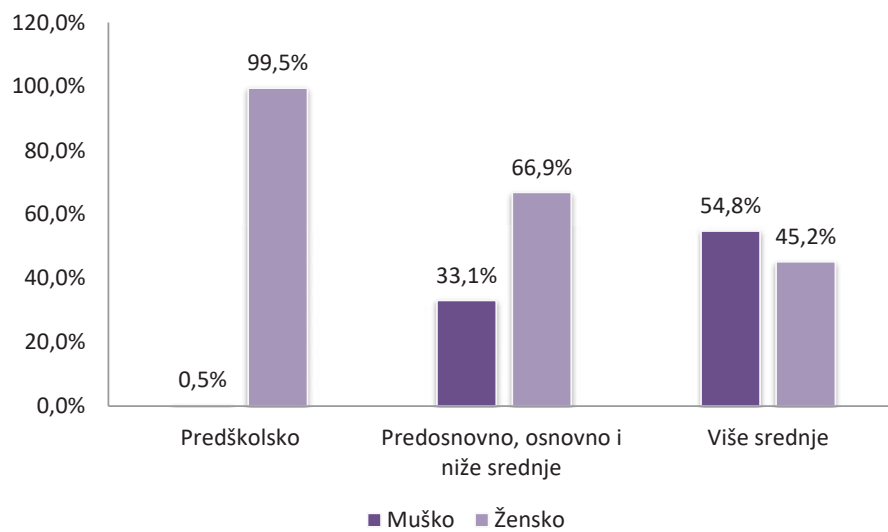
3. Osoblje u vaspitno-obrazovnim ustanovam

Osoblje u vaspitno-obrazovnim ustanovama uključuje: obrazovno osoblje/nastavnike, administrativno osoblje i pomoćno osoblje.

3. 1. Nastavnici

Tabela 16. Nastavnici prema nivoima

Opština	Predškolsko			Predosnovno, osnovno i niže srednje			Više srednje		
	Muško	Žensko	Ukupno	Muško	Žensko	Ukupno	Muško	Žensko	Ukupno
Dečani	-	-	-	102	232	334	39	31	70
Dragaš	-	-	-	205	83	288	46	10	56
Uroševac	-	26	26	274	787	1 061	195	205	400
Kosovo Polje	-	22	22	54	318	372	32	44	76
Đakovica	-	78	78	253	625	878	85	164	249
Gnjilane	1	65	66	317	674	991	232	143	375
Glogovac	-	19	19	214	370	584	124	54	178
Elez Han	-	7	7	31	54	85	13	9	22
Istok	-	23	23	95	258	353	60	41	101
Junik	-	-	-	7	30	37	12	4	16
Kačanik	-	12	12	154	181	335	50	34	84
Kamenica	-	17	17	180	171	351	74	20	94
Klina	-	11	11	167	234	401	84	20	104
Leposavić	-	-	-	7	8	15	-	-	-
Lipljane	-	27	27	234	427	661	69	52	121
Mališevo	-	26	26	393	367	760	114	35	149
Mamuša	-	3	3	19	28	47	5	3	8
Mitrovica	-	29	29	116	549	665	92	125	217
Novo Brdo	-	-	-	17	39	56	3	6	9
Obilić	-	9	9	51	185	236	28	29	57
Peć	-	43	43	190	647	837	194	169	363
Podujevo	-	19	19	307	591	898	150	91	241
Priština	-	198	198	322	1 462	1 784	243	435	678
Prizren	-	18	18	663	1 092	1 755	289	215	504
Orahovac	-	10	10	241	307	548	91	56	147
Štrpce	-	-	-	37	38	75	6	3	9
Štimlje	-	17	17	124	163	287	63	39	102
Srbica	-	15	15	212	265	477	76	57	133
Suva Reka	-	20	20	213	379	592	84	81	165
Vitina	-	16	16	234	337	571	104	54	158
Vučitrn	3	35	38	180	427	607	121	62	183
Zubin Potok	-	-	-	2	9	11	-	-	-
Zvečani	-	-	-	9	21	30	-	-	-
Klokot	-	-	-	4	12	16	-	-	-
Ukupno	4	765	769	5 628	11 370	16 998	2 778	2 291	5 069

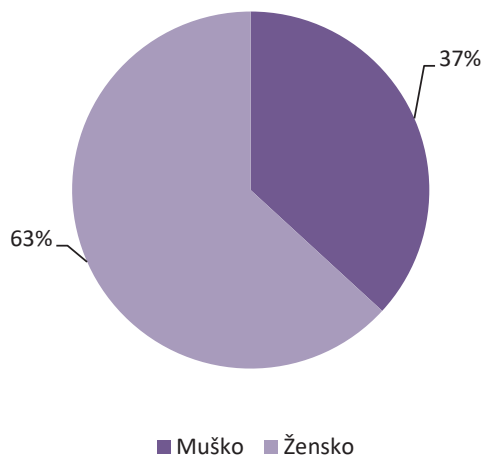


Graf 16. Nastavnici prema nivoima, u %

3.1. 1. Nastavnici prema polu po opštinama

Tabela 17. Nastavnici prema polu po opštinama

Opština	Nastavnici na svim nivoima		
	Muško	Žensko	Ukupno
Dečani	141	263	404
Dragaš	251	93	344
Uroševac	469	1 018	1 487
Kosovo Polje	86	384	470
Đakovica	338	867	1 205
Gnjilane	550	882	1 432
Glogovac	338	443	781
Elez Han	44	70	114
Istok	155	322	477
Junik	19	34	53
Kačanik	204	227	431
Kamenica	254	208	462
Klina	251	265	516
Leposavić	7	8	15
Lipljane	303	506	809
Mališevo	507	428	935
Mamuša	24	34	58
Mitrovica	208	703	911
Novo Brdo	20	45	65
Obilić	79	223	302
Peć	384	859	1 243
Podujevo	457	701	1 158
Priština	565	2 095	2 660
Prizren	952	1 325	2 277
Orahovac	332	373	705
Štrpce	43	41	84
Štimlje	187	219	406
Srbica	288	337	625
Suva Reka	297	480	777
Vitina	338	407	745
Vučitrn	304	524	828
Zubin Potok	2	9	11
Zvečani	9	21	30
Klokot	4	12	16
Ukupno	8 410	14 426	22 836



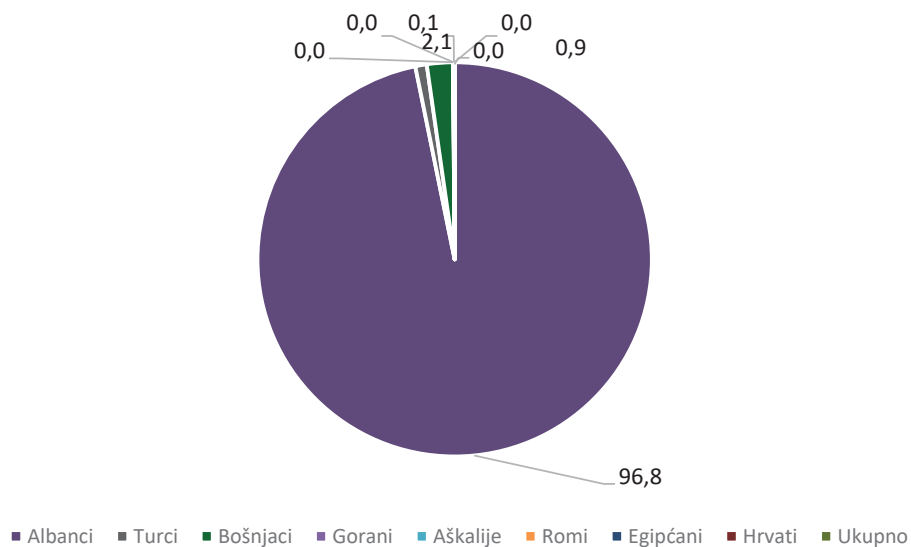
Graf 17. Nastavnici prema polu , u %

3.1. 2. Nastavnici prema etničkoj pripadnosti, po opštinama

Tabela 18. Nastavnici prema etničkoj pripadnosti

Opština	Etnička pripadnost								Ukupno
	Albanci	Turci	Bošnjaci	Gorani	Aškalije	Romi	Egipćani	Hrvati	
Dečani	403	-	1	-	-	-	-	-	404
Dragaš	256	-	86	2	-	-	-	-	344
Uroševac	1 486	-	-	-	1	-	-	-	1 487
Kosovo Polje	469	-	-	-	-	-	1	-	470
Đakovica	1 202	-	-	-	-	-	3	-	1 205
Gnjilane	1 411	19	-	-	-	2	-	-	1 432
Glogovac	781	-	-	-	-	-	-	-	781
Elez Han	114	-	-	-	-	-	-	-	114
Istok	454	-	22	-	-	-	1	-	477
Junik	53	-	-	-	-	-	-	-	53
Kaçanik	431	-	-	-	-	-	-	-	431
Kamenica	461	-	-	-	-	1	-	-	462
Klina	514	-	-	-	1	-	1	-	516
Leposavić	15	-	-	-	-	-	-	-	15
Lipljane	800	-	1	-	-	-	-	8	809
Mališevo	935	-	-	-	-	-	-	-	935
Mamuša	11	47	-	-	-	-	-	-	58
Mitrovica	901	-	10	-	-	-	-	-	911
Novo Brdo	65	-	-	-	-	-	-	-	65
Obilić	302	-	-	-	-	-	-	-	302
Peć	1 168	-	72	1	-	1	1	-	1 243
Podujevo	1 158	-	-	-	-	-	-	-	1 158
Priština	2 629	22	9	-	-	-	-	-	2 660
Prizren	1 855	126	285	3	-	8	-	-	2 277
Orahovac	704	-	-	-	1	-	-	-	705
Štrpce	84	-	-	-	-	-	-	-	84
Štimlje	405	-	-	-	1	-	-	-	406
Srbica	625	-	-	-	-	-	-	-	625
Suva Reka	776	-	-	-	1	-	-	-	777
Vitina	745	-	-	-	-	-	-	-	745
Vučitrn	827	-	-	-	1	-	-	-	828
Zubin Potok	11	-	-	-	-	-	-	-	11
Zvečani	30	-	-	-	-	-	-	-	30
Klokot	16	-	-	-	-	-	-	-	16
Ukupno	22 097	214	486	6	6	12	7	-	22 836

Prema podacima prikazanim u tabeli, od ukupnog broja nastavnika 96,8. % njih su Albanci, dok 3,2% pripada drugim etničkim grupama.

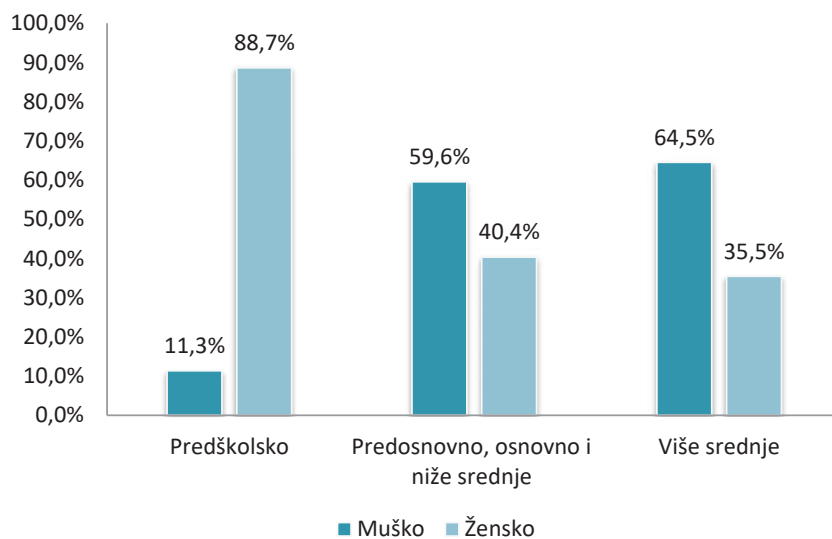


Graf 18. Nastavnici prema etničkoj pripadnosti u %

3. 2. Administrativno osoblje

Tabela 19. Administrativno osoblje prema nivoima

Opština	Predškolsko			Prredosnovno, osnovno i niže srednj			Više srednje		
	Muško	Žensko	Ukupno	Muško	Žensko	Ukupno	Muško	Žensko	Ukupno
Dečani	-	-	-	17	7	24	5	2	7
Dragaš	-	-	-	14	-	14	3	-	3
Uroševac	-	5	5	43	43	86	19	9	28
Kosovo Polje	-	3	3	10	10	20	3	1	4
Đakovica	1	4	5	39	29	68	6	6	12
Gnjilane	-	8	8	29	17	46	18	4	22
Glogovac	1	3	4	27	13	40	7	3	10
Elez Han	-	3	3	6	-	6	1	-	1
Istok	-	3	3	9	12	21	4	3	7
Junik	-	-	-	2	-	2	1	-	1
Kačanik	-	-	-	11	7	18	5	1	6
Kamenica	-	1	1	14	16	30	3	3	6
Klina	-	1	1	27	7	34	3	3	6
Leposavić	-	-	-	-	1	1	-	-	-
Lipljane	1	2	3	28	9	37	7	3	10
Mališevo	1	1	2	30	14	44	9	3	12
Mamuša	-	-	-	3	-	3	1	-	1
Mitrovica	1	3	4	34	22	56	8	6	14
Novo Brdo	-	-	-	4	3	7	1	1	2
Obilić	-	2	2	14	10	24	3	1	4
Peć	-	3	3	23	31	54	10	6	16
Podujevo	-	4	4	42	33	75	4	8	12
Priština	2	23	25	40	82	122	27	23	50
Prizren	1	1	2	75	33	108	22	13	35
Orahovac	-	1	1	17	6	23	2	3	5
Štrpce	-	-	-	2	-	2	1	-	1
Štimlje	-	2	2	9	4	13	1	2	3
Srbica	-	2	2	40	6	46	14	3	17
Suva Reka	-	3	3	28	28	56	6	5	11
Vitina	-	3	3	20	5	25	6	2	8
Vučitrn	3	5	8	32	20	52	13	3	16
Zubin Potok	-	-	-	1	1	2	-	-	-
Zvečani	-	-	-	1	-	1	-	-	-
Klokot	-	-	-	1	-	1	-	-	-
Ukupno	11	86	97	692	469	1161	213	117	330

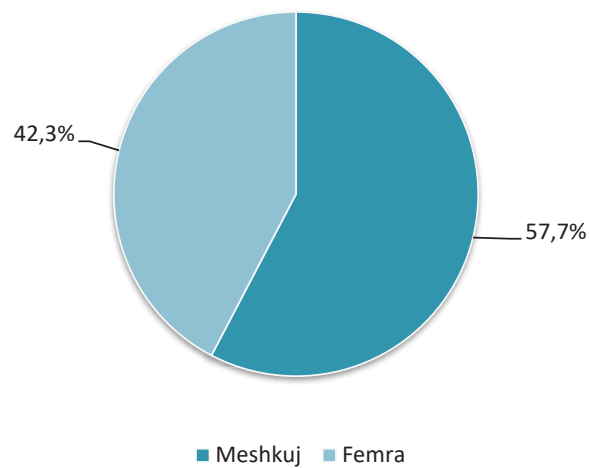


Graf 19. Administrativno osoblje prema polu i nivoima, u %

3.2. 1. Administrativno osoblje prema opštinama

Tabela 20. Ukupno administrativno osoblje

Opština	Ukupno administrativno osoblje		
	Muško	Žensko	Ukupno
Dečani	22	9	31
Dragaš	17	-	17
Uroševac	62	57	119
Kosovo Polje	13	14	27
Đakovica	46	39	85
Gnjilane	47	29	76
Glogovac	35	19	54
Elez Han	7	3	10
Istok	13	18	31
Junik	3	-	3
Kačanik	16	8	24
Kamenica	17	20	37
Klina	30	11	41
Leposavić	-	1	1
Lipljane	36	14	50
Mališevo	40	18	58
Mamuša	4	-	4
Mitrovica	43	31	74
Novo Brdo	5	4	9
Obilić	17	13	30
Peć	33	40	73
Podujevo	46	45	91
Priština	69	128	197
Prizren	98	47	145
Orahovac	19	10	29
Štrpce	3	-	3
Štimlje	10	8	18
Srbica	54	11	65
Suva Reka	34	36	70
Vitina	26	10	36
Vučitrn	48	28	76
Zubin Potok	1	1	2
Zvečani	1	-	1
Klokot	1	-	1
Ukupno	916	672	1 588

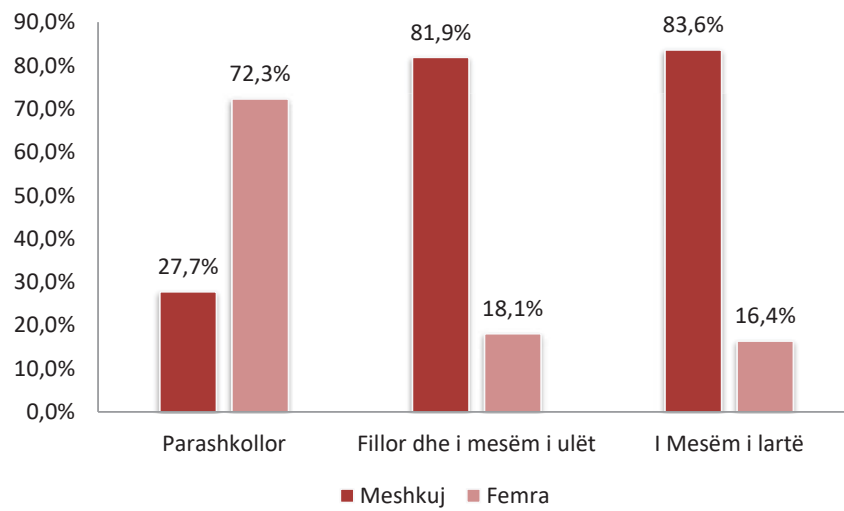


Graf 20. Administrativno osoblje prema polu, u %

3. 3. Pomoćno osoblje

Tabela 21. Pomoćno osoblje prema nivoima

Opština	Predškolsko			Osnovno i niže srednje			Više srednje		
	Muško	Žensko	Ukupno	Muško	Žensko	Ukupno	Muško	Žensko	Ukupno
Dečani	-	-	-	47	13	60	8	-	8
Dragaš	-	-	-	53	2	55	5	-	5
Uroševac	1	4	5	106	15	121	41	2	43
Kosovo Polje	1	7	8	32	17	49	5	3	8
Đakovica	7	21	28	96	49	145	16	12	28
Gnjilane	8	19	27	134	29	163	12	3	15
Glogovac	-	5	5	116	10	126	7	-	7
Elez Han	1	1	2	9	2	11	2	-	2
Istok	6	15	21	45	20	65	7	3	10
Junik	-	-	-	3	2	5	3	-	3
Kačanik	1	1	2	26	7	33	6	-	6
Kamenica	2	6	8	69	8	77	12	4	16
Klina	2	3	5	53	4	57	17	-	17
Leposavić	-	-	-	2	-	2	-	-	-
Lipljane	4	9	13	98	16	114	11	3	14
Mališevo	4	3	7	94	3	97	21	-	21
Mamuša	-	-	-	3	-	3	1	-	1
Mitrovica	2	7	9	98	16	114	29	3	32
Novo Brdo	-	-	-	6	3	9	2	-	2
Obilić	1	3	4	16	5	21	7	2	9
Peć	2	11	13	32	15	47	20	4	24
Podujevo	2	1	3	132	21	153	22	9	31
Priština	17	27	44	157	89	246	74	26	100
Prizren	2	5	7	162	47	209	48	7	55
Orahovac	1	2	3	60	5	65	11	-	11
Štrpce	-	-	-	10	1	11	3	-	3
Štimlje	1	6	7	36	6	42	8	-	8
Srbica	2	3	5	103	3	106	20	5	25
Suva Reka	1	8	9	76	19	95	22	2	24
Vitina	1	6	7	42	11	53	9	2	11
Vučitrn	2	12	14	102	10	112	11	-	11
Zubin Potok	-	-	-	6	-	6	-	-	-
Zvečani	-	-	-	6	-	6	-	-	-
Klokot	-	-	-	2	-	2	-	-	-
Ukupno	71	185	256	2 032	448	2 480	460	90	550

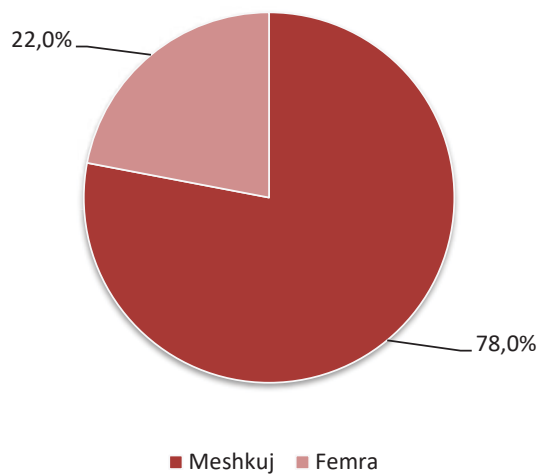


Graf 21. Pomočno osoblje prema nivoima, u %

3.3. 1. Pomoćno osoblje prema opštinama

Tabela 22. Ukupno pomoćno osoblje

Opština	Ukupno pomoćno osoblje		
	Muško	Žensko	Ukupno
Dečani	55	13	68
Dragaš	58	2	60
Uroševac	148	21	169
Kosovo Polje	38	27	65
Đakovica	119	82	201
Gnjilane	154	51	205
Glogovac	123	15	138
Elez Han	12	3	15
Istok	58	38	96
Junik	6	2	8
Kačanik	33	8	41
Kamenica	83	18	101
Klina	72	7	79
Leposavić	2	-	2
Lipljane	113	28	141
Mališevo	119	6	125
Mamuša	4	-	4
Mitrovica	129	26	155
Novo Brdo	8	3	11
Obilić	24	10	34
Peć	54	30	84
Podujevo	156	31	187
Priština	248	142	390
Prizren	212	59	271
Orahovac	72	7	79
Štrpce	13	1	14
Štimlje	45	12	57
Srbica	125	11	136
Suva Reka	99	29	128
Vitina	52	19	71
Vučitrn	115	22	137
Zubin Potok	6	-	6
Zvečani	6	-	6
Klokot	2	-	2
Ukupno	2 563	723	3 286



Graf 22. Pomoćno osoblje prema polu, u %

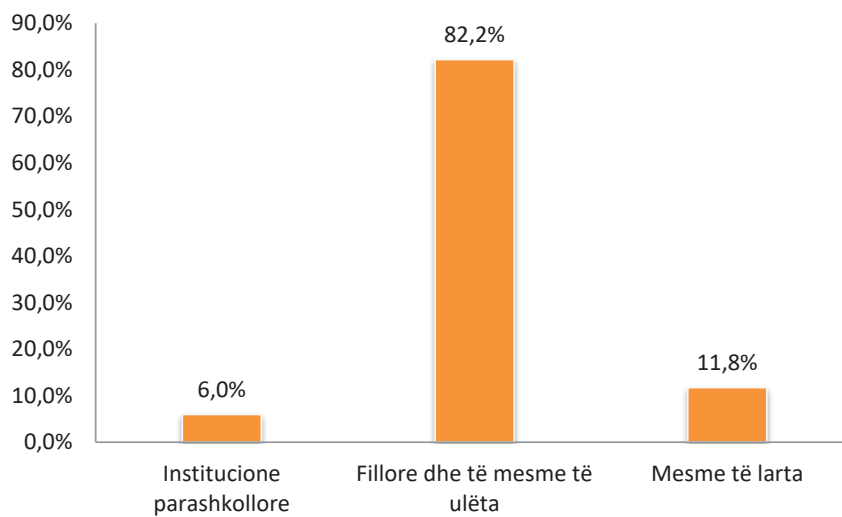
4. Javne vaspitno-obrazovne ustanove

4.1. Vaspitno-obrazovne ustanove prema nivoima

Preduniverzitetske vaspitno-obrazovne ustanove su organizovane u predškolske/obdanište, osnovne i niže srednje škole, kao i više srednje škole.

Tabela 23. Vaspitno-obrazovne ustanove prema nivoima

Opština	Predškolsko/Obdanište	Osnovno i niže srednje	Više srednje	Ukupno
Dečani	-	22	2	24
Dragaš	-	30	1	31
Uroševac	1	47	8	56
Kosovo Polje	1	13	3	17
Đakovica	8	44	8	60
Gnjilane	4	33	8	45
Glogovac	3	31	2	36
Elez Han	1	4	1	6
Istok	5	20	3	28
Junik	-	1	1	2
Kačanik	1	19	2	22
Kamenica	1	14	3	18
Klina	1	25	2	28
Leposavić	-	1	-	1
Lipljane	3	45	4	52
Mališevo	2	39	3	44
Mamuša	1	1	1	3
Mitrovica	1	35	5	41
Novo Brdo	-	8	1	9
Obilić	1	15	2	18
Peć	1	39	6	46
Podujevo	4	52	4	60
Priština	8	50	14	72
Prizren	1	71	18	90
Orahovac	1	33	4	38
Štrpce	-	3	1	4
Štimlje	1	16	2	19
Srbica	1	32	4	37
Suva Reka	7	36	3	46
Vitina	1	31	3	35
Vučitrn	3	37	3	43
Zubin Potok	-	1	-	1
Zvečani	-	3	-	3
Klokot	-	1	-	1
Ukupno	62	852	122	1 036



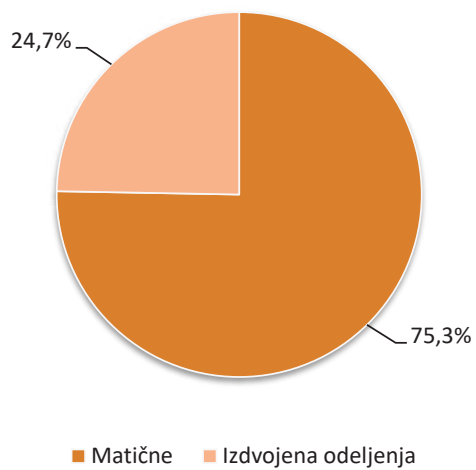
Graf 23. Vaspitno-obrazovne ustanove prema nivoima.

4. 2. Vaspitno-obrazovne ustanove: matične škole i izdvojena odeljenja

Vaspitno-obrazovne ustanove su organizovane na matične škole i fizički izdvojena odeljenja

Tabela 24. Matične škole i izdvojena odeljenja

Opština	Matične	Izdvojena odeljenja	Ukupno
Dečani	20	4	24
Dragaš	12	19	31
Uroševac	49	7	56
Kosovo Polje	12	5	17
Đakovica	47	13	60
Gnjilane	37	8	45
Glogovac	33	3	36
Elez Han	5	1	6
Istok	18	10	28
Junik	2	-	2
Kačanik	14	8	22
Kamenica	17	1	18
Klina	21	7	28
Leposavić	1	-	1
Lipljane	28	24	52
Mališevo	41	3	44
Mamuša	3	-	3
Mitrovica	35	6	41
Novo Brdo	4	5	9
Obilić	10	8	18
Peć	35	11	46
Podujevo	41	19	60
Priština	63	9	72
Prizren	64	26	90
Orahovac	32	6	38
Štrpce	4	-	4
Štimlje	11	8	19
Srbica	27	10	37
Suva Reka	33	13	46
Vitina	21	14	35
Vučitrn	37	6	43
Zubin Potok	1	-	1
Zvečani	1	2	3
Klokot	1	-	1
Ukupno	780	256	1036



Graf 24. Matične školske i izdvojena odeljenja, u %

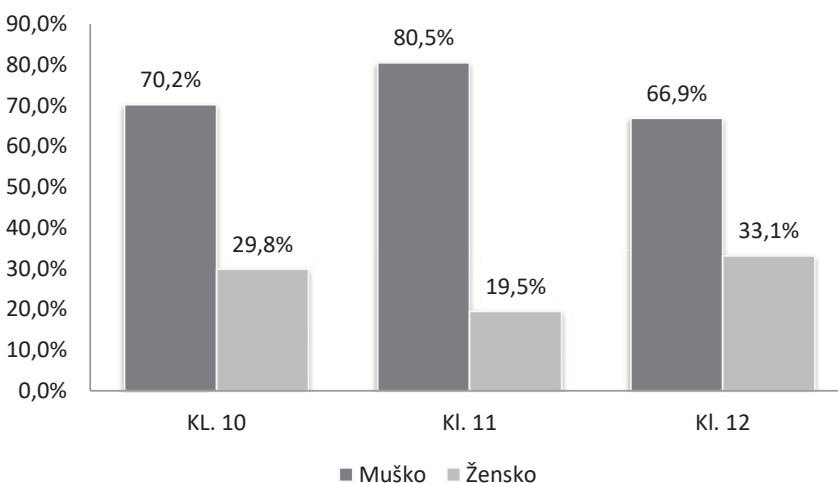
5. Obrazovanje i osposobljavanje odraslih

5.1. Broj pohađača obrazovanja i osposobljavanja odraslih

Obrazovanje i osposobljavanje odraslih podrazumeva obrazovanje i osposobljavanje koja se pruža odraslima i mladim ljudima koji imaju pravo da pohađaju programa obrazovanja odraslih.

Tabela 25. Broj pohađača obrazovanja i osposobljavanja odraslih

Opština	Rz 10			Rz 11			Rz 12			Ukupno		
	Muško	Žensko	Ukupno	Muško	Žensko	Ukupno	Muško	Žensko	Ukupno	Muško	Žensko	Ukupno
Gnjilane	10	13	23	4	7	11	4	6	10	18	26	44
Južna Mitrovica	33	19	52	38	15	53	32	19	51	103	53	156
Podujevo	24	12	36	23	3	26	34	14	48	81	29	110
Priština	126	38	164	158	29	187	116	53	169	400	120	520
Ukupno	193	82	275	223	54	277	186	92	278	602	228	830



Graf 25. Broj pohađača obrazovanja i osposobljavanja odraslih prema razredima i polu, u %

6. Uslovi učenja

Tabela 26. Pokazatelji obrazovanja prema nivoima u javnom obrazovanju

Nivo obrazovanja	Pokazatelj	Vrednost
Predškolsko obrazovanje/obdanište	Broj učenika	7 267
	Rodni odnos Ž/M	0,93
	% žena	48,3
	Odnos učenika po nastavniku	9,4
Predosnovno obrazovanje	Broj učenika	16 837
	Rodni odnos Ž/M	0,94
	% žena	48,3
	Odnos učenika po nastavniku	16,0
Osnovno i niže srednje obrazovanje	Broj učenika	206 941
	Rodni odnos Ž/M	0,95
	% žena	48,6
	Odnos učenika po nastavniku	13,0
Više srednje obrazovanje	Broj učenika	60 837
	Rodni odnos Ž/M	1,00
	% žena	0,50
	Odnos učenika po nastavniku	12,0

7. Razlike prema nivoima

Tabela 27. Razlike prema nivoima u javnom obrazovanju

Javno obrazovanje	Ukupno	Predškolsko/ Obdanište	%	Predosnovno	%	Osnovno/ i niže srednje	%	Više srednje	%
Učenika	291 882	7 267	2,5	16 837	5,8	206 941	70,9	60 837	20,8
Škola	1 036	62	6,0	-	-	852	82,2	122	11,8
Nastavnika	22 836	769	3,4	1 052	4,6	15 946	69,8	5 069	22,2

8. Informacije o socijalnom i porodičnom statusu dece/učenika

8. 1. Socijalni i porodični status dece/učenika

Tabela 28. Socijalni i porodični status dece/učenika

Nivo obrazovanja	enika čije su porodice na socijalnoj			Broj učenika sa jednim roditeljem			Broj učenika bez ijednog roditelja		
	Muško	Žensko	Ukupno	Muško	Žensko	Ukupno	Muško	Žensko	Ukupno
Predškolsko/Predosnovno	337	346	683	80	82	162	1	3	4
Osnovno/i niže srednje	4 748	4 346	9 094	1 538	1 466	3 004	100	76	176
Više srednje	1 042	823	1 865	662	672	1 334	38	27	65
Ukupno	6 127	5 515	11 642	2 280	2 220	4 500	139	106	245

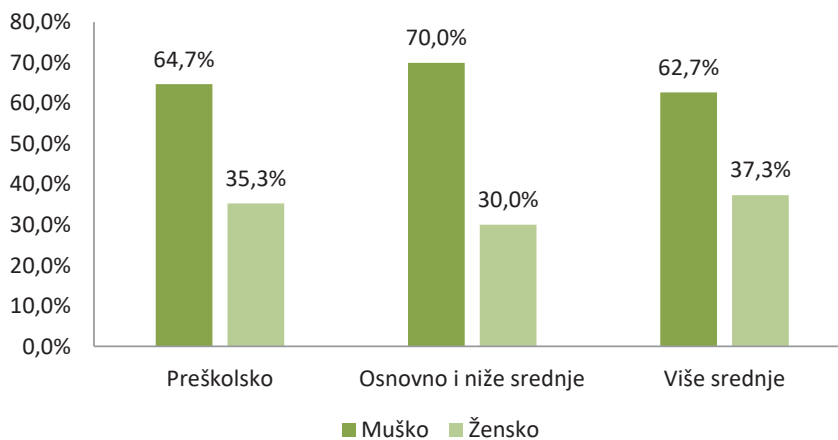
U tabeli su prikazani podaci o: broju dece/učenika čije su porodice na socijalnoj pomoći, broju dece/učenika sa jednim roditeljem i broju dece/učenika bez ijednog roditelja (za sve nivoe preduniverzitetskog obrazovanja).

9. Obrazovanje dece/učenika sa posebnim potrebama

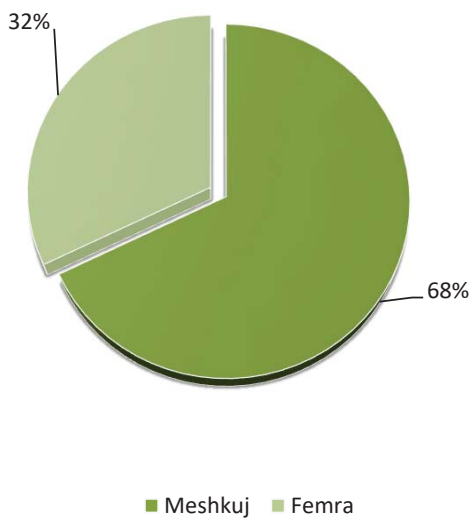
9. 1. Broj dece/učenika u izvornim centrima/specijalnim školama

Tabela 29. Deca/učenci prema razredima u izvornim centrima/specijalnim školama

Starosna grupa/Razred	Specijalne škole/Izvorni Centri		
	Muško	Žensko	Ukupno
Starosna grupa 3-4	2	-	2
Starosna grupa 4-5	1	2	3
Starosna grupa 5-6 - Predškolsko/p	8	4	12
Razred 1	22	9	31
Razred 2	22	12	34
Razred 3	22	7	29
Razred 4	21	3	24
Razred 5	11	6	17
Razred 6	14	5	19
Razred 7	12	7	19
Razred 8	16	3	19
Razred 9	9	12	21
Razred 10	20	4	24
Razred 11	13	5	18
Razred 12	14	19	33
Ukupno	207	98	305



Graf 26. Deca/učenci prema nivoima u izvornim centrima/specijalnim školama



Graf 27. Polna struktura dece/učenika prema izvornim centrima/specijalnim školama

9. 2. Broj dece/učenika prema vrsti oštećenja

Tabela 30. Deca/učenici prema razredima i vrsti oštećenja

Starosna grupa/Razred	Intelektualno oštećenje	Oštećenje sluha	Oštećenje vida	Fizička oštećenja	Višestruka oštećenja	Poteškoće u govoru, komunikaciji i jeziku	Autizam	Emocionalni poremećaj i poremećaj ponašanja	Vështirësi/Çregullime në të nxënë	Deprivimet sociale, kulturore dhe gjuhësore	Dawn Sindrom	Ukupno
Starosna grupa 3-4	1	-	1	-	-	-	-	-	-	-	-	2
Starosna grupa 4-5	2	-	-	-	-	1	-	-	-	-	-	3
Starosna grupa 5-6 - Predškolsko/predosno	1	1	-	1	2	1	2	-	3	-	1	12
Razred 1	3	3	-	-	13	-	8	-	-	-	4	31
Razred 2	1	3	2	-	11	2	9	2	-	-	4	34
Razred 3	11	-	-	-	11	1	3	-	-	1	2	29
Razred 4	4	3	-	-	11	-	3	2	-	-	1	24
Razred 5	2	1	2	-	7	-	5	-	-	-	-	17
Razred 6	4	1	2	-	7	-	4	-	-	-	1	19
Razred 7	8	2	1	-	3	-	2	-	-	-	3	19
Razred 8	2	2	1	-	10	-	4	-	-	-	-	19
Razred 9	4	2	2	-	9	-	4	-	-	-	-	21
Razred 10	3	2	1	1	10	-	-	-	-	-	7	24
Razred 11	1	-	-	-	11	-	4	-	-	-	2	18
Razred 12	8	3	2	-	8	-	5	-	-	-	7	33
Ukupno	55	23	14	2	113	5	53	4	3	1	32	305

10. Privatno obrazovanje

Podaci o privatnim vaspitno-obrazovnim institucijama licenciranim od strane MONTI-a.

10. 1. Broj dece u predškolskom i predosnovnom obrazovanju

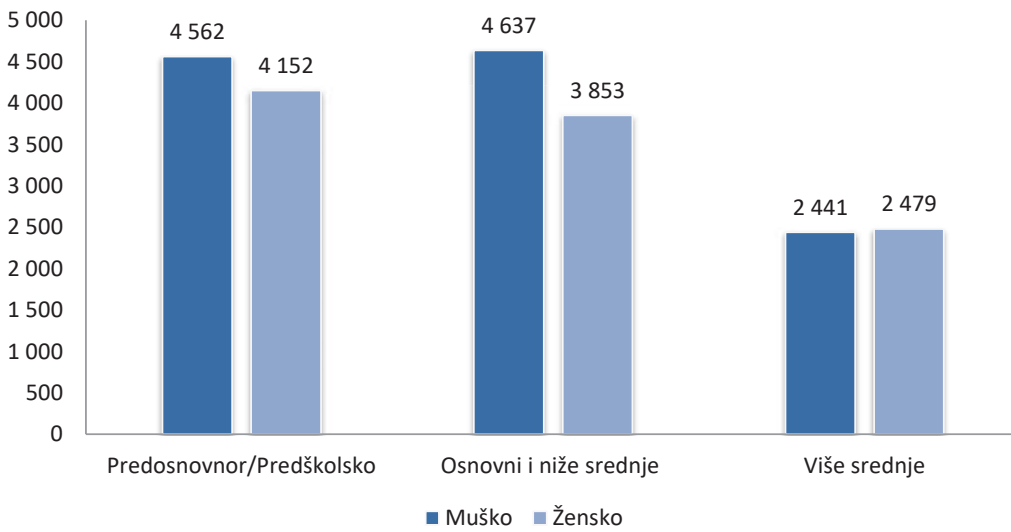
Tabela 31. dece u predškolskom i predosnovnom obrazovanju

Opština	Predškolsko (0<5 godina)			Predosnovno (5-<6 godina)			Ukupno		
	Muško	Žensko	Ukupno	Muško	Žensko	Ukupno	Muško	Žensko	Ukupno
Dečani	15	26	41	-	-	-	15	26	41
Dragaš	-	-	-	-	-	-	-	-	-
Uroševac	388	368	756	108	109	217	496	477	973
Kosovo Polje	284	259	543	167	161	328	451	420	871
Đakovica	128	104	232	74	61	135	202	165	367
Gnjilane	77	83	160	18	15	33	95	98	193
Glogovac	30	-	30	5	4	9	35	4	39
Elez Han	-	-	-	-	-	-	-	-	-
Istok	-	-	-	-	-	-	-	-	-
Junik	-	-	-	-	-	-	-	-	-
Kačanik	-	-	-	-	-	-	-	-	-
Kamenica	-	-	-	-	-	-	-	-	-
Klina	13	15	28	3	7	10	16	22	38
Leposavić	-	-	-	-	-	-	-	-	-
Lipljane	100	104	204	63	48	111	163	152	315
Mališevo	-	-	-	-	-	-	-	-	-
Mamuša	-	-	-	-	-	-	-	-	-
Mitrovica	114	117	231	33	33	66	147	150	297
Novo Brdo	-	-	-	-	-	-	-	-	-
Obilić	-	-	-	-	-	-	-	-	-
Peć	191	171	362	68	52	120	259	223	482
Podujevo	58	55	113	33	30	63	91	85	176
Priština	1 482	1 350	2 832	634	536	1 170	2 116	1 886	4 002
Prizren	166	172	338	121	116	237	287	288	575
Orahovac	-	-	-	-	-	-	-	-	-
Štrpce	-	-	-	-	-	-	-	-	-
Štimlje	-	-	-	-	-	-	-	-	-
Srbica	-	-	-	-	-	-	-	-	-
Suva Reka	-	-	-	-	-	-	-	-	-
Vitina	51	35	86	18	14	32	69	49	118
Vučitrn	51	46	97	69	61	130	120	107	227
Zubin Potok	-	-	-	-	-	-	-	-	-
Zvečani	-	-	-	-	-	-	-	-	-
Klokot	-	-	-	-	-	-	-	-	-
Ukupno	3 148	2 905	6 053	1 414	1 247	2 661	4 562	4 152	8 714

10. 2. Broj učenika u osnovnom, niže srednjem i više srednjem obrazovanju

Tabela 32. Broj učenika u osnovnom, niže srednjem i više srednjem obrazovanju

Opština	Osnovno/niže srednje			Više srednje			Ukupno		
	Muško	Žensko	Ukupno	Muško	Žensko	Ukupno	Muško	Žensko	Ukupno
Dečani	-	-	-	-	-	-	-	-	-
Dragaš	-	-	-	-	-	-	-	-	-
Uroševac	-	-	-	-	-	-	-	-	-
Kosovo Polje	-	-	-	-	-	-	-	-	-
Đakovica	151	98	249	119	119	238	270	217	487
Gnjilane	371	345	716	57	61	118	428	406	834
Glogovac	-	-	-	-	-	-	-	-	-
Elez Han	-	-	-	-	-	-	-	-	-
Istok	-	-	-	-	-	-	-	-	-
Junik	-	-	-	-	-	-	-	-	-
Kačanik	-	-	-	-	-	-	-	-	-
Kamenica	-	-	-	-	-	-	-	-	-
Klina	-	-	-	36	84	120	36	84	120
Leposavić	-	-	-	-	-	-	-	-	-
Lipljane	506	412	918	257	277	534	763	689	1 452
Mališevo	-	-	-	-	-	-	-	-	-
Mamuša	-	-	-	-	-	-	-	-	-
Mitrovica	91	81	172	21	23	44	112	104	216
Novo Brdo	-	-	-	-	-	-	-	-	-
Obilić	-	-	-	-	-	-	-	-	-
Peć	74	57	131	106	177	283	180	234	414
Podujevo	-	-	-	-	-	-	-	-	-
Priština	2 687	2 206	4 893	1 458	1 298	2 756	4 145	3 504	7 649
Prizren	757	654	1 411	286	326	612	1 043	980	2 023
Orahovac	-	-	-	-	-	-	-	-	-
Štrpce	-	-	-	-	-	-	-	-	-
Štimlje	-	-	-	-	-	-	-	-	-
Srbica	-	-	-	-	-	-	-	-	-
Suva Reka	-	-	-	-	-	-	-	-	-
Vitina	-	-	-	-	-	-	-	-	-
Vučitrn	-	-	-	101	114	215	101	114	215
Zubin Potok	-	-	-	-	-	-	-	-	-
Zvečani	-	-	-	-	-	-	-	-	-
Ukupno	4 637	3 853	8 490	2 441	2 479	4 920	7 078	6 332	13 410

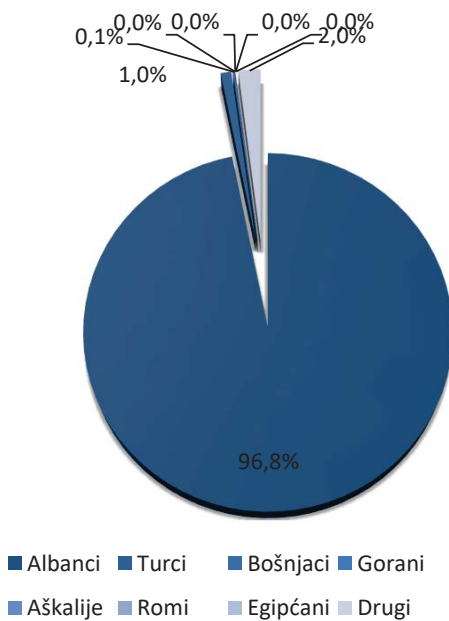


Graf 28. Broj dece/učenika u privatnom obrazovanju prema nivoima

10. 3. Broj dece/učenika prema etničkoj pripadnosti

Tabela 33. Broj dece/učenika prema etničkoj pripadnosti, starosnoj grupi/razredu

Grupa./Razred	Albanci	Turci	Bošnjaci	Gorani	Aškalijske	Romi	Egipćani	Drugi	Ukupno
Grupa 1-2	1 272	-	2	-	-	1	-	5	1 280
Grupa 2-3	1 103	1	-	-	-	-	-	11	1 115
Grupa 3-4	1 778	11	1	-	-	1	-	13	1 804
Grupa 4-5	1 835	3	1	-	-	-	-	15	1 854
Grupa 5-6 – Predškolsko/Obdar	1 734	11	-	-	-	-	-	9	1 754
Grupa 5-6 - Predosnovno	890	8	-	-	-	1	-	8	907
Razred 1	1 058	13	4	-	-	-	-	30	1 105
Razred 2	995	17	1	-	-	-	1	38	1 052
Razred 3	936	14	4	-	1	-	-	33	988
Razred 4	782	12	4	-	-	-	-	38	836
Razred 5	766	13	3	-	-	-	-	44	826
Razred 6	904	29	1	-	-	-	-	39	973
Razred 7	994	13	2	-	-	-	-	33	1 042
Razred 8	837	11	2	-	-	-	-	27	877
Razred 9	739	16	3	-	-	-	-	33	791
Razred 10	1 805	15	2	-	3	-	-	32	1 857
Razred 11	1 659	8	3	1	4	-	-	14	1 689
Razred 12	1 333	19	-	-	-	-	-	22	1 374
Ukupno	21 420	214	33	1	8	3	1	444	22 124

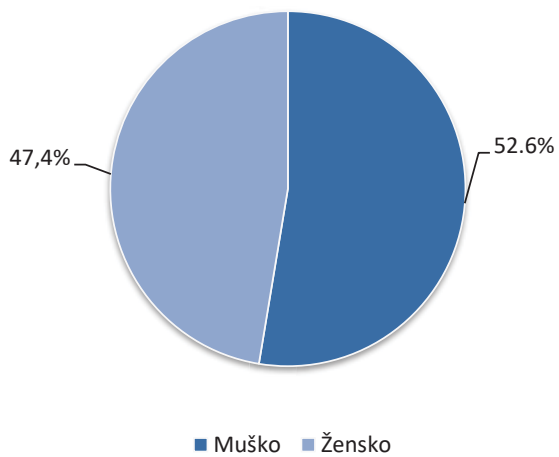


Graf 29. Broj dece/učenika prema etničkoj pripadnosti u privatnom preduniverzitetskom obrazovanju

10. 4. Broj dece/učenika prema starosnoj grupi/razredu

Tabela 34. Broj dece/učenika prema starosnoj grupi/razredu

Grup./Razred	Ukupno		
	Muško	Žensko	Ukupno
Grupa 1-2	659	621	1 280
Grupa 2-3	577	538	1 115
Grupa 3-4	937	867	1 804
Grupa 4-5	975	879	1 854
Grupa 5-6 – Predškolsko/Obdanište	918	836	1 754
Grupa 5-6 - Predosnovno	496	411	907
Razred 1	596	509	1 105
Razred 2	568	484	1 052
Razred 3	517	471	988
Razred 4	450	386	836
Razred 5	466	360	826
Razred 6	547	426	973
Razred 7	564	478	1 042
Razred 8	478	399	877
Razred 9	451	340	791
Razred 10	954	903	1 857
Razred 11	823	866	1 689
Razred 12	664	710	1 374
Ukupno	11 640	10 484	22 124



Graf 30. Polna struktura u privatnom obrazovanju

11. Prilog

Učenci prema polu po opštinama u javnom obrazovanju

Opština	Godina 2023/24		
	Muško	Žensko	Ukupno
Dečani	2 487	2 281	4 768
Dragaš	1 535	1 445	2 980
Uroševac	10 857	10 990	21 847
Kosovo Polje	5 341	4 905	10 246
Đakovica	7 451	7 113	14 564
Gnjilane	7 701	7 613	15 314
Glogovac	5 432	5 211	10 643
Elez Han	858	790	1 648
Istok	3 156	2 985	6 141
Junik	374	351	725
Kačanik	2 903	2 581	5 484
Kamenica	1 740	1 589	3 329
Klina	3 318	3 206	6 524
Leposavić	13	4	17
Lipljane	5 918	5 405	11 323
Mališevo	5 083	4 992	10 075
Mamuša	441	401	842
Mitrovica	7 043	7 029	14 072
Novo Brdo	277	285	562
Obilić	1 943	1 804	3 747
Peć	7 994	7 746	15 740
Podujevo	7 418	7 249	14 667
Priština	20 694	20 175	40 869
Prizren	13 563	12 967	26 530
Orahovac	4 036	3 663	7 699
Štrpce	220	202	422
Štimlje	2 512	2 287	4 799
Srbica	4 167	3 864	8 031
Suva Reka	4 633	4 155	8 788
Višina	3 568	3 370	6 938
Vučitrn	6 440	5 857	12 297
Zubin Potok	40	43	83
Zvečani	39	32	71
Klokot	47	50	97
Ukupno	149 242	142 640	291 882

Deca/ učenici prema starosnoj grupi/razredima i polu, u javnom obrazovanju

Grupa/Razred	Godina 2023/24		
	Muško	Žensko	Ukupno
Grupa 1-2	417	425	842
Grupa 2-3	584	535	1 119
Grupa 3-4	1 058	974	2 032
Grupa 4-5	1 040	933	1 973
Grupa 5-6 – Predškolsko/Obdanište	660	641	1 301
Grupa 5-6 - Predosnovno	8 700	8 137	16 837
Razred 1	11 604	11 161	22 765
Razred 2	11 707	11 147	22 854
Razred 3	11 679	10 917	22 596
Razred 4	12 001	11 121	23 122
Razred 5	11 922	11 073	22 995
Razred 6	12 281	11 742	24 023
Razred 7	11 795	11 389	23 184
Razred 8	11 799	10 919	22 718
Razred 9	11 565	11 119	22 684
Razred 10	11 012	10 357	21 369
Razred 11	10 066	10 013	20 079
Razred 12	9 337	10 014	19 351
Razred 13	15	23	38
Ukupno	149 242	142 640	291 882

Broj dece/učenika prema polu u nivoima, u javnom obrazovanju

Grupa/Klasa	Godina 2023/24		
	Muško	Žensko	Ukupno
Grupa 1-2	417	425	842
Grupa 2-3	584	535	1 119
Grupa 3-4	1 058	974	2 032
Grupa 4-5	1 040	933	1 973
Grupa 5-6 – Predškolsko/Obdanište	660	641	1 301
Ukupno - Predškolsko/Obdanište	3 759	3 508	7 267
Grupa 5 - 6 - Predosnovno	8 700	8 137	16 837
Razred 1	11 604	11 161	22 765
Razred 2	11 707	11 147	22 854
Razred 3	11 679	10 917	22 596
Razred 4	12 001	11 121	23 122
Razred 5	11 922	11 073	22 995
Razred 6	12 281	11 742	24 023
Razred 7	11 795	11 389	23 184
Razred 8	11 799	10 919	22 718
Razred 9	11 565	11 119	22 684
Ukupno j 1 do 9	106 353	100 588	206 941
Razred 10	11 012	10 357	21 369
Razred 11	10 066	10 013	20 079
Razred 12	9 337	10 014	19 351
Razred 13	15	23	38
Ukupno 10 do 13	30 430	30 407	60 837
Ukupno	149 242	142 640	291 882

Osoblje u javnom obrazovanju

Opština	Godina 2023/24		
	Muško	Žensko	Ukupno
Dečani	218	285	503
Dragaš	326	95	421
Uroševac	679	1 096	1775
Kosovo Polje	137	425	562
Đakovica	503	988	1491
Gnjilane	751	962	1713
Glogovac	496	477	973
Elez Han	63	76	139
Istok	226	378	604
Junik	28	36	64
Kaçanik	253	243	496
Kamenica	354	246	600
Klina	353	283	636
Leposavić	9	9	18
Lipljane	452	548	1000
Mališevo	666	452	1118
Mamuša	32	34	66
Mitrovica	380	760	1140
Novo Brdo	33	52	85
Obilić	120	246	366
Peć	471	929	1400
Podujevo	659	777	1436
Priština	882	2 365	3247
Prizren	1 262	1 431	2693
Orahovac	423	390	813
Štrpce	59	42	101
Štimlje	242	239	481
Srbica	467	359	826
Suva Reka	430	545	975
Vitina	416	436	852
Vučitrn	467	574	1041
Zubin Potok	9	10	19
Zvečani	16	21	37
Klokot	7	12	19
Ukupno	11 889	15 821	27 710

Javne vaspitno-obrazovne ustanove: matične škole i izdvojena odeljenja

Opština	Godina 2023/24			
	Predškolske ustanove	Osnovno/ i niže srednje	Više srednje	Ukupno
Dečani	-	22	2	24
Dragaš	-	30	1	31
Uroševac	1	47	8	56
Kosovo Polje	1	13	3	17
Đakovica	8	44	8	60
Gnjilane	4	33	8	45
Glogovac	3	31	2	36
Elez Han	1	4	1	6
Istok	5	20	3	28
Junik	-	1	1	2
Kačanik	1	19	2	22
Kamenica	1	14	3	18
Klina	1	25	2	28
Leposavić	-	1	-	1
Lipljane	3	45	4	52
Mališevo	2	39	3	44
Mamuša	1	1	1	3
Mitrovica	1	35	5	41
Novo Brdo	-	8	1	9
Obilić	1	15	2	18
Peć	1	39	6	46
Podujevo	4	52	4	60
Priština	8	50	14	72
Prizren	1	71	18	90
Orahovac	1	33	4	38
Štrpce	-	3	1	4
Štimlje	1	16	2	19
Srbica	1	32	4	37
Suva Reka	7	36	3	46
Vitina	1	31	3	35
Vučitrn	3	37	3	43
Zubin Potok	-	1	-	1
Zvečani	-	3	-	3
Klokot	-	1	-	1
Ukupno	62	852	122	1 036

Deca/učenici prema polu i razredima u izvornim centrima/ specijalnim školama

Starosna grupa/Razred	Godina 2023/24		
	Muško	Žensko	Ukupno
Grupa 3-4	2	-	2
Grupa 4-5	1	2	3
Grupa 5-6 - Predškolsko/predosnovno	8	4	12
Razred 1	22	9	7
Razred 2	22	12	34
Razred 3	22	7	29
Razred 4	21	3	24
Razred 5	11	6	17
Razred 6	14	5	19
Razred 7	12	7	19
Razred 8	16	3	19
Razred 9	9	12	21
Razred 10	20	4	24
Razred 11	13	5	18
Razred 12	14	19	33
Ukupno	207	98	305

Deca/učenici prema razredima u privatnom obrazovanju

Grup./Razred	Godina 2023/24		
	Muško	Žensko	Ukupno
Grupa 1-2	659	621	1 280
Grupa 2-3	577	538	1 115
Grupa 3-4	937	867	1 804
Grupa 4-5	975	879	1 854
Grupa 5-6 – Predškolsko (Obdaniš	918	836	1 754
Grupa 5-6 - Predosnovno	496	411	907
Razred 1	596	509	1 105
Razred 2	568	484	1 052
Razred 3	517	471	988
Razred 4	450	386	836
Razred 5	466	360	826
Razred 6	547	426	973
Razred 7	564	478	1 042
Razred 8	478	399	877
Razred 9	451	340	791
Razred 10	954	903	1 857
Razred 11	823	866	1 689
Razred 12	664	710	1 374
Ukupno	11 640	10 484	22 124

Deca/učenici sa posebnim potrebama u redovnim razredima

Kl.	Intelektualno oštećenje	Oštećenje sluha	Oštećenje vida	Fizička oštećenja	Višestruka oštećenja	Poteškoće u govoru, komunikaciji i jeziku	Autizam	Emocionalni poremećaj i poremećaj ponašanja	Poteškoće /poremećaji učenja	Docijalne, kulturne i jezičke deprivacije	Down Sindrom	Ukupno
Gr. 1-2	-	-	-	-	-	3	-	-	-	-	-	3
Gr. 2-3	-	-	1	1	-	13	-	2	1	-	3	21
Gr. 3-4	2	-	1	1	4	17	12	4	3	-	11	55
Gr. 4-5	3	7	-	3	8	29	21	11	8	-	6	96
Gr. 5-6 - Predškolsko (obdanište)	4	3	-	1	8	33	12	6	7	-	3	77
Gr. 5-6 - predosnovno	25	8	44	8	24	73	26	17	10	-	7	242
Razred 1	33	11	36	11	42	81	46	28	25	1	21	335
Razred 2	53	12	68	13	45	80	38	18	45	6	17	395
Razred 3	63	9	51	18	46	43	41	8	36	6	11	332
Razred 4	42	8	56	12	36	55	34	22	55	-	5	325
Razred 5	47	5	94	25	37	35	24	13	45	4	10	339
Razred 6	42	7	58	28	34	39	23	14	46	-	8	299
Razred 7	54	8	62	31	45	35	18	15	47	1	17	333
Razred 8	50	7	56	18	33	22	17	17	25	-	10	255
Razred 9	62	8	57	15	40	18	10	8	20	-	6	244
Razred 10	14	6	46	20	17	11	2	2	5	-	9	132
Razred 11	6	2	21	16	19	9	8	2	4	-	4	91
Razred 12	9	17	19	14	14	4	5	8	5	-	7	102
Razred 13	-	-	-	-	-	-	-	-	-	-	-	-
Ukupno	509	118	670	235	452	600	337	195	387	18	155	3 676

Podaci o učenicima sa posebnim potrebama i tačnost ovih podataka su složeni, jer još nisu ocenjeni svi učenici sa posebnim potrebama, koji pohađaju redovne razrede, od stručnih timova za ocenjivanje u opštinama.

Deca/učenici prema starosnim grupama/razredima i nivoima, školska godina 2023-2024 (javno i privatno)

Grupa/Razred	Godina 2023/24		
	Muško	Žensko	Ukupno
Grupa 1-2	1 076	1 046	2 122
Grupa 2-3	1 161	1 073	2 234
Grupa 3-4	1 995	1 841	3 836
Grupa 4-5	2 015	1 812	3 827
Grupa 5-6 - Predškolsko(obdanište)	1 578	1 477	3 055
Grupa 5 - 6 - Predosnovno	9 196	8 548	17 744
Razred 1	12 200	11 670	23 870
Razred 2	12 275	11 631	23 906
Razred 3	12 196	11 388	23 584
Razred 4	12 451	11 507	23 958
Razred 5	12 388	11 433	23 821
Razred 6	12 828	12 168	24 996
Razred 7	12 359	11 867	24 226
Razred 8	12 277	11 318	23 595
Razred 9	12 016	11 459	23 475
Razred 10	11 966	11 260	23 226
Razred 11	10 889	10 879	21 768
Razred 12	10 001	10 724	20 725
Razred 13	15	23	38
Ukupno	160 882	153 124	314 006

SAŽETAK INFORMACIJA O PREDUNIVERZITETSKOM OBRAZOVANJU

Broj dece/učenika prema polu, starosnoj grupi/razredu, vrsti obrazovanja i nivou ISCED-a

Starosna grupa	Ukupno (javno i privatno)			Javno obrazovanje			Privatno obrazovanje			Obrazovanje odraslih		
	Ukupno	Muško	Žensko	Ukupno	Muško	Žensko	Ukupno	Muško	Žensko	Ukupno	Muško	Žensko
1-2 godina	2 122	1 076	1 046	842	417	425	1 280	659	621	-	-	-
2-3 godina	2 234	1 161	1 073	1 119	584	535	1 115	577	538	-	-	-
3-4 godina	3 836	1 995	1 841	2 032	1 058	974	1 804	937	867	-	-	-
4-5 godina	3 827	2 015	1 812	1 973	1 040	933	1 854	975	879	-	-	-
5-6 godina (predškolsko)	3 055	1 578	1 477	1 301	660	641	1 754	918	836	-	-	-
5-6 (Predosnovno)	17 744	9 196	8 548	16 837	8 700	8 137	907	496	411	-	-	-
Ukupno Predškolsko obrazovanje	32 818	17 021	15 797	24 104	12 459	11 645	8 714	4 562	4 152	-	-	-
Razred 1	23 870	12 200	11 670	22 765	11 604	11 161	1 105	596	509	-	-	-
Razred 2	23 906	12 275	11 631	22 854	11 707	11 147	1 052	568	484	-	-	-
Razred 3	23 584	12 196	11 388	22 596	11 679	10 917	988	517	471	-	-	-
Razred 4	23 958	12 451	11 507	23 122	12 001	11 121	836	450	386	-	-	-
Razred 5	23 821	12 388	11 433	22 995	11 922	11 073	826	466	360	-	-	-
Ukupno osnovno obrazovanje (1-5)	119 139	61 510	57 629	114 332	58 913	55 419	4 807	2 597	2 210	-	-	-
Razred 6	24 996	12 828	12 168	24 023	12 281	11 742	973	547	426	-	-	-
Razred 7	24 226	12 359	11 867	23 184	11 795	11 389	1 042	564	478	-	-	-
Razred 8	23 595	12 277	11 318	22 718	11 799	10 919	877	478	399	-	-	-
Razred 9	23 475	12 016	11 459	22 684	11 565	11 119	791	451	340	-	-	-
Ukupno niže srednje obrazovanje (6-9)	96 292	49 480	46 812	92 609	47 440	45 169	3 683	2 040	1 643	-	-	-
Ukupno Razredi (1-9)	215 431	110 990	104 441	206 941	106 353	100 588	8 490	4 637	3 853	-	-	-
Razred 10	23 501	12 159	11 342	21 369	11 012	10 357	1 857	954	903	275	193	82
Razred 11	22 045	11 112	10 933	20 079	10 066	10 013	1 689	823	866	277	223	54
Razred 12	21 003	10 187	10 816	19 351	9 337	10 014	1 374	664	710	278	186	92
Razred 13	38	15	23	38	15	23	-	-	-	-	-	-
Gimnazija	30 358	12 703	17 655	27 541	11 298	16 243	2 817	1 405	1 412	-	-	-
Stručna	35 399	20 168	15 231	33 296	19 132	14 164	2 103	1 036	1 067	-	-	-
Ukupno više srednje obrazovanje (10-13)	66 587	33 473	33 114	60 837	30 430	30 407	4 920	2 441	2 479	830	602	228
Sveukupno	314 836	161 484	153 352	291 882	149 242	142 640	22 124	11 640	10 484	830	602	228

Broj učenika po razrednom odeljenju u osnovnom i niže srednjem obrazovanju

Opština	Godina 2023/24		
	Broj učenika	Broj odeljenja	Učenika po odeljenju
Dečani	3 468	243	14,3
Dragaš	2 328	249	9,3
Uroševac	14 874	769	19,3
Kosovo Polje	8 645	330	26,2
Đakovica	10 050	595	16,9
Gnjilane	10 119	674	15,0
Glogovac	7 521	384	19,6
Elez Han	1 217	59	20,6
Istok	4 286	249	17,2
Junik	439	27	16,3
Kačanik	4 027	228	17,7
Kamenica	2 251	222	10,1
Klina	4 684	288	16,3
Leposavić	17	9	1,9
Lipljane	8 068	475	17,0
Mališevo	7 113	485	14,7
Mamuša	678	36	18,8
Mitrovica	9 581	632	15,2
Novo Brdo	458	42	10,9
Obilić	2 810	175	16,1
Peć	11 085	697	15,9
Podujevo	10 254	634	16,2
Priština	28 699	1 238	23,2
Prizren	19 163	1 185	16,2
Orahovac	5 694	409	13,9
Štrpce	321	44	7,3
Štimlje	3 404	197	17,3
Srbica	5 495	364	15,1
Suva Reka	6 156	418	14,7
Vitina	4 918	370	13,3
Vučitrn	8 884	479	18,5
Zubin Potok	76	9	8,4
Zvečani	69	12	5,8
Klokot	89	9	9,9
Ukupno	206 941	12 236	16,9

Broj učenika po razrednom odeljenju u više srednjem obrazovanju

Opština	Godina 2023/24		
	Broj učenika	Broj odeljenja	Učenika po odeljenju
Dečani	923	47	19,6
Dragaš	399	32	12,5
Uroševac	5 261	250	21,0
Kosovo Polje	1 323	47	28,1
Đakovica	3 134	158	19,8
Gnjilane	3 655	182	20,1
Glogovac	2 275	103	22,1
Elez Han	259	9	28,8
Istok	1 241	67	18,5
Junik	234	12	19,5
Kačanik	969	54	17,9
Kamenica	712	64	11,1
Klina	1 278	68	18,8
Leposavić	-	-	0,0
Lipljane	2 219	93	23,9
Mališevo	1 985	109	18,2
Mamuša	102	6	17,0
Mitrovica	3 308	160	20,7
Novo Brdo	47	4	11,8
Obilić	617	31	19,9
Peć	3 505	184	19,0
Podujevo	3 269	155	21,1
Priština	8 814	370	23,8
Prizren	5 643	299	18,9
Orahovac	1 185	72	16,5
Štrpce	76	8	9,5
Štimlje	934	46	20,3
Srbica	1 909	77	24,8
Suva Reka	1 903	101	18,8
Vitina	1 393	93	15,0
Vučitrn	2 265	108	21,0
Zubin Potok	-	-	-
Zvečani	-	-	-
Klokot	-	-	-
Ukupno	60 837	3 009	20,2

12. STATISTIKA VISOKOG OBRAZOVANJA

12. 1. JAVNI UNIVERZITETI

Tabela 35. Broj studenata upisanih na nivo Bečelor na javne univerzitete u akademskoj godini 2023/2024.

Univerzitet	I-godina		
	Žensko	Muško	Ukupno
Univerzitet u Prištini "Hasan Prishtina"	2 919	1 374	4 293
Univerzitet u Prizrenu "Ukshin Hoti"	644	339	983
Univerzitet u Gnjilanu "Kadri Zeka"	261	158	419
Univerzitet u Peći "Haxhi Zeka"	272	226	498
Univerzitet Primenjenih Nauka u Uroševcu	275	178	453
Univerzitet u Mitrovici "Isa Boletini"	627	180	807
Univerzitet u Đakovici "Fehmi Agani"	299	65	364
Fakultet za Islamske Studije	29	44	73
Kosovska Akademija za Javnu Bezbednost	-	-	-
Ukupno	5 326	2 564	7 890

Tabela 36. Ukupan broj studenata na nivou Bečelor u školskoj godini 2023/2024.

Univerzitet	I-godina			II-godina			III-godina			IV-godina			V-godina			VI-godina			Ukupno		
	Žensko	Muško	Ukupno	Žensko	Muško	Ukupno	Žensko	Muško	Ukupno	Žensko	Muško	Ukupno	Žensko	Muško	Ukupno	Žensko	Muško	Ukupno	Žensko	Muško	Ukupno
Univerzitet u Prištini "Hasan Prishtin"	3 306	1 654	4 960	2 894	1 268	4 162	4 455	2 296	6 751	1 968	703	2 671	378	197	575	359	267	626	13 360	6 385	19 745
Univerzitet u Prizrenu "Ukshin Hoti"	690	401	1 091	521	195	716	515	221	736	383	64	447	-	-	-	-	-	-	2 109	881	2 990
Univerzitet u Gnjilanu "Kadri Zeka"	261	158	419	199	73	272	274	128	402	217	41	258	-	-	-	-	-	-	951	400	1 351
Univerzitet u Peći "Haxhi Zeka"	698	1 114	1 812	319	273	592	350	192	542	133	80	213	-	-	-	-	-	-	1 500	1 659	3 159
Univerzitet Primenjenih Nauka u Uroševcu	457	308	765	348	186	534	424	215	639	-	-	-	-	-	-	-	-	-	1 229	709	1 938
Univerzitet u Mitrovici "Isa Boletini"	642	196	838	231	119	350	283	149	432	173	19	192	-	-	-	-	-	-	1 329	483	1 812
Univerzitet u Đakovici "Fehmi Agani"	299	65	364	311	89	400	329	91	420	279	48	327	-	-	-	-	-	-	1 218	293	1 511
Fakultet za Islamske Studije	29	44	73	28	22	50	22	22	44	39	36	75	-	-	-	-	-	-	118	124	242
Kosovska Akademija za Javnu Bezbednost	-	-	-	7	16	23	3	17	20	3	49	52	-	-	-	-	-	-	13	82	95
Ukupno	6 382	3 940	10 322	4 858	2 241	7 099	6 655	3 331	9 986	3 195	1 040	4 235	378	197	575	359	267	626	21 827	11 016	32 843

Tabela 37. Ukupan broj studenata iz inostranstva na nivou Bečelor u akademskoj godini 2023/2024.

Univerzitet	Albanija			Severna Makedonija			Crna Gora			Preševo, Bujanovac i Medveđa			Drugo			Ukupno		
	Žensko	Muško	Ukupno	Žensko	Muško	Ukupno	Žensko	Muško	Ukupno	Žensko	Muško	Ukupno	Žensko	Muško	Ukupno	Žensko	Muško	Ukupno
Univerzitet u Prištini "Hasan	28	37	65	22	22	44	78	45	123	235	116	351	44	26	70	407	246	653
Univerzitet u Prizrenu "Uksf	5	9	14	2	2	4	4	-	4	-	-	-	30	34	64	41	45	86
Univerzitet u Gnjilanu "Kadr	-	-	-	-	-	-	-	-	-	1	-	1	-	-	-	1	-	1
Univerzitet u Peći "Haxhi Ze	3	1	4	-	-	-	10	26	36	-	-	-	4	2	6	17	29	46
Univerzitet Primenjenih Nauka u Uroševcu	1	1	2	-	1	1	-	-	-	-	-	-	-	-	-	1	2	3
Univerzitet u Mitrovici "Isa I	-	-	-	-	-	-	-	-	-	-	-	-	-	-	-	-	-	-
Univerzitet u Đakovici "Fehmi Agani"	19	1	20	1	-	1	1	-	1	-	-	-	-	-	-	21	1	22
Fakultet za Islamske Studije	7	8	15	3	12	15	3	4	7	3	4	7	1	1	2	17	29	46
Kosovska Akademija za Javnu Bezbednost	-	-	-	-	-	-	-	-	-	-	-	-	-	-	-	-	-	-
Ukupno	63	57	120	28	37	65	96	75	171	239	120	359	79	63	142	505	352	857

Tabela 38. Broj studenata koji su diplomirali na nivou Bečelor u akademskoj godini 2022/2023.

Univerzitet	Žensko	Muško	Ukupno
Univerzitet u Prištini "Hasan Prishtina"	2 196	885	3 081
Univerzitet u Prizrenu "Ukshin Hoti"	301	74	375
Univerzitet u Gnjilanu "Kadri Zeka"	223	62	285
Univerzitet u Peći "Haxhi Zeka"	132	59	191
Univerzitet Primenjenih Nauka u Uroševcu	138	46	184
Univerzitet u Mitrovici "Isa Boletini"	142	50	192
Univerzitet u Đakovici "Fehmi Agani"	144	25	169
Fakultet za Islamske Studije	11	17	28
Kosovska Akademija za Javnu Bezbednost	-	14	14
Ukupno	3 287	1 232	4 519

Tabela 39. Broj upisanih studenata na master studije u akademskoj godini 2023/2024.

Univerzitet	Žensko	Muško	Ukupno
Univerzitet u Prištini "Hasan Prishtina"	1 237	545	1 782
Univerzitet u Prizrenu "Ukshin Hoti"	66	66	132
Univerzitet u Gnjilanu "Kadri Zeka"	84	26	110
Univerzitet u Peći "Haxhi Zeka"	116	78	194
Univerzitet Primijenjenih Nauka u Uroševcu	59	31	90
Univerzitet u Mitrovici "Isa Boletini"	8	18	26
Univerzitet u Đakovici "Fehmi Agani"	23	7	30
Fakultet za Islamske Studije	6	12	18
Kosovska Akademija za Javnu Bezbednost	-	-	-
Ukupno	1 599	783	2 382

Tabela 40. Ukupan broj studenata master studija u akademskoj godini 2023/2024.

Univerzitet	I - godina			II-godina			Žensko	Muško	Ukupno
	Žensko	Muško	Ukupno	Žensko	Muško	Ukupno			
Univerzitet u Prištini "Hasan Prishtina"	1 847	787	2 634	1 767	760	2 527	3 614	1 547	5 161
Univerzitet u Prizrenu "Ukshin Hoti"	70	70	140	65	46	111	135	116	251
Univerzitet u Gnjilanu "Kadri Zeka"	84	26	110	22	13	35	106	39	145
Univerzitet u Peći "Haxhi Zeka"	348	244	592	147	123	270	495	367	862
Univerzitet Primenjenih Nauka u Uroševcu	121	55	176	105	46	151	226	101	327
Univerzitet u Mitrovici "Isa Boletini"	8	18	26	59	41	100	67	59	126
Univerzitet u Đakovici "Fehmi Agani"	23	7	30	22	8	30	45	15	60
Fakultet za Islamske Studije	6	12	18	-	-	-	6	12	18
Kosovska Akademija za Javnu Bezbednost	-	-	-	-	-	-	-	-	-
Ukupno	2 507	1 219	3 726	2 187	1 037	3 224	4 694	2 256	6 950

Tabela 41. Ukupan broj studenata iz inostranstva na master studijama u akademskoj godini 2023/2024

Univerzitet	Albanija		Severna Makedonija		Crna Gora		Preševo, Bujanovac i Medveđa		Drugo		Ukupno		Ukupno
	Žensko	Muško	Žensko	Muško	Žensko	Muško	Žensko	Muško	Žensko	Muško	Žensko	Muško	
Univerzitet u Prištini "Hasan Prishtina"	6	2	-	2	10	8	25	4	22	13	63	29	92
Univerzitet u Prizrenu "Ukshin Hoti"	-	1	-	-	-	-	-	-	2	4	2	5	7
Univerzitet u Gnjilanu "Kadri Zeka"	-	-	-	-	-	-	-	-	-	-	-	-	-
Univerzitet u Peći "Haxhi Zeka"	-	-	-	1	3	7	-	-	1	1	4	9	13
Univerzitet Primenjenih Nauka u Uroševcu	2	-	-	-	-	1	1	-	-	-	3	1	4
Univerzitet u Mitrovici "Isa Boletini"	-	-	-	-	-	-	-	-	-	-	-	-	-
Univerzitet u Đakovici "Fehmi Agani"	1	1	-	-	-	-	-	-	-	-	1	1	2
Fakultet za Islamske Studije	-	-	2	-	-	-	-	-	-	-	2	-	2
Kosovska Akademija za Javnu Bezbednost	-	-	-	-	-	-	-	-	-	-	-	-	-
Ukupno	9	4	2	3	13	16	26	4	25	18	75	45	120

Tabela 42. Broj studenata koji su diplomirali na master studijama u akademskoj godini 2022/2023

Univerzitet	Žensko	Muško	Ukupno
Univerzitet u Prištini "Hasan Prishtina"	779	396	1 175
Univerzitet u Prizrenu "Ukshin Hoti"	46	50	96
Univerzitet u Gnjilanu "Kadri Zeka"	15	7	22
Univerzitet u Peći "Haxhi Zeka"	81	38	119
Univerzitet Primenjenih Nauka u Uroševcu	12	12	24
Univerzitet u Mitrovici "Isa Boletini"	8	7	15
Univerzitet u Đakovici "Fehmi Agani"	-	-	-
Fakultet za Islamske Studije	4	8	12
Kosovska Akademija za Javnu Bezbednost	-	-	-
Ukupno	945	518	1 463

Tabela 43. Broj upisanih kandidata na doktorske studije u akademskoj godini 2023/2024

Fusha e studimit	I-godina		Ukupno
	Žensko	Muško	
Fakultet elektrotehnike i računarstva	5	7	12
Medicinski Fakultet	11	13	24
Program Predkliničke Medicine	7	3	10
Program Kliničke Medicine	2	8	10
Program Javnog Zdravstva	2	2	4
Pedagoški Fakultet	4	1	5
Ukupno	20	21	41

Tabela 44. Broj studenata aktivnih na doktorskim studijama u akademskoj godini 2023/2024

Oblast studija	I-godina			II-godina			III-godina			Žensko	Muško	Ukupno
	Žensko	Muško	Ukupno	Žensko	Muško	Ukupno	Žensko	Muško	Ukupno			
Filozofski Fakultet	-	-	-	-	-	-	2	6	8	2	6	8
Istorija	-	-	-	-	-	-	2	5	7	2	5	7
Sociologija	-	-	-	-	-	-	-	1	1	-	1	1
Fakultet Matematičkih i Prirodnih Nauka	-	-	-	-	-	-	11	5	16	11	5	16
Program Hemije	-	-	-	-	-	-	5	1	6	5	1	6
Program Biologija organizama i ekologija	-	-	-	-	-	-	6	4	10	6	4	10
Filozofski Fakultet	-	-	-	-	-	-	21	4	25	21	4	25
Program jezikoslovja	-	-	-	-	-	-	12	2	14	12	2	14
Program Književnosti	-	-	-	-	-	-	9	2	11	9	2	11
Pravni Fakultet	-	-	-	2	2	4	-	-	-	2	2	4
Program Civilnog Prava	-	-	-	1	-	1	-	-	-	1	-	1
Program Krivičnog Prava	-	-	-	-	1	1	-	-	-	-	1	1
Smer Međunarodna	-	-	-	-	1	1	-	-	-	-	1	1
Program Finansija	-	-	-	1	-	1	-	-	-	1	-	1
Ekonomski Fakultet	-	-	-	-	-	-	8	5	13	8	5	13
Bankarstvo, Finansije i Računovodstvo	-	-	-	-	-	-	4	3	7	4	3	7
Program menadžment i informatika	-	-	-	-	-	-	3	-	3	3	-	3
Marketing	-	-	-	-	-	-	1	1	2	1	1	2
Računarska nauka	-	-	-	-	-	-	-	1	1	-	1	1
Fakultet Elektrotehnike i Računarstva	5	7	12	-	-	-	-	-	-	5	7	12
Elektrotehničko i računarsko inženjerstvo.	5	7	12	-	-	-	-	-	-	5	7	12
Medicinski Fakultet	11	13	24	42	26	68	6	8	14	59	47	106
Program Predkliničke Medicine	7	3	10	13	5	18	-	4	4	20	12	32
Program Kliničke Medicine	2	8	10	16	12	28	3	3	6	21	23	44
Program Javnog Zdravstva	2	2	4	8	2	10	-	-	-	10	4	14
Program Eksperimentalne Biomedicine	-	-	-	1	3	4	-	-	-	1	3	4
Program Stomatologije	-	-	-	4	4	8	3	1	4	7	5	12
Pedagoški Fakultet	4	1	5	-	-	-	-	-	-	4	1	5
Pedagoške Nauke	4	1	5	-	-	-	-	-	-	4	1	5
Ukupno	20	21	41	44	28	72	48	28	76	112	77	189

Tabela 45. Broj studenata koji su diplomirali na doktorskim studijama u akademskoj godini 2022/2023

Oblast studija	Žensko	Muško	Ukupno
Filozofski Fakultet	-	3	3
Fakultet Matematičkih i Prirodnih Nauka	1	4	5
Filološki Fakultet	2	-	2
Pravni Fakultet	2	-	2
Ekonomski Fakultet	4	1	5
Fakultet Elektrotehnike i Računarstva	-	2	2
Medicinski Fakultet	7	5	12
Poljoprivredno-Veterinarski Fakultet	-	1	1
Pedagoški Fakultet	2	2	4
Ukupno	18	18	36

Tabela 46. Broj akademskog i administrativnog osoblja prema polu 2023/2024

Univerzitet	Redovni			Angažovani		
	Žensko	Muško	Ukupno	Žensko	Muško	Ukupno
Univerzitet u Prištini	-	-	-	-	-	-
Univerzitet u Prizrenu	26	60	86	77	62	139
Univerzitet u Peći	37	50	87	32	46	78
Univerzitet u Đakovici	35	34	69	37	27	64
Univerzitet u Gnjilanu	15	30	45	20	33	53
Univerzitet u Mitrovici	34	67	101	10	15	25
Univerzitet Primjenjenih Nauka u Uroševcu	13	33	46	15	6	21
Fakultet za Islamske Studije	2	11	13	3	10	13
Kosovska Akademija za Javnu Bezbednost	2	4	6	-	-	-
Ukupno	164	289	453	194	199	393

*Napomena: Centralna Uprava Univerziteta u Prištini nije prijavila broj Akademskog Osoblja za godinu 2023/2024.

Tabela 47. Akademsko osoblje iz inostranstva koje predaje na Javnim i Privatnim Univerzitetima u godini 2023/2024

Univerzitet	Albanija		Severna Makedonija		Crna Gora		Preševo, Medveđa i Bujanovac		Drugo		Ukupno		
	Žensko	Muško	Žensko	Muško	Žensko	Muško	Žensko	Muško	Žensko	Muško	Žensko	Muško	Ukupno
Univerzitet u Prištini	-	-	-	-	-	-	-	-	-	-	-	-	-
Univerzitet u Prizrenu	3	5	-	3	-	-	-	-	4	8	7	16	23
Univerzitet u Peći	1	4	-	4	-	1	-	-	-	2	1	11	12
Univerzitet u Đakovici	-	-	-	-	-	-	-	-	-	-	-	-	-
Univerzitet u Gnjilanu	-	-	-	1	-	-	-	-	-	-	-	1	1
Univerzitet u Mitrovici	-	-	-	-	-	-	-	-	-	-	-	-	-
Univerzitet Primenjenih Nauka u Uroševcu	-	1	-	1	-	-	-	-	-	-	-	2	2
Fakultet za Islamske Studije	-	-	-	1	-	-	-	-	-	-	-	1	1
Kosovska Akademija za Javnu Bezbednost	-	-	-	-	-	-	-	-	-	-	-	-	-
Ukupno	4	10	-	10	-	1	-	-	4	10	8	31	39

13.PRIVATNI KOLEDŽI

Tabela 48. Broj primljenih studenata na bečelor nivou u akademskoj godini 2023/2024

Koledž	Žensko	Muško	Ukupno
Koledž UBT	1 262	1 238	2 500
Koledž AAB	1 783	1 272	3 055
RIT Kosova (AUK)	91	102	193
Koledž Riinvest	-	-	-
Koledž medicinskih nauka "Rezonanca"	261	112	373
Koledž Tempulli	10	39	49
Koledž Universum	858	769	1 627
Koledž Heimerer	248	42	290
Koledž Biznesi	85	209	294
Koledž IBCM	72	71	143
Koledž Dardania	-	-	-
Koledž Pjetër Budi	3	7	10
Koledž ESLG	10	12	22
Akademija Evolucion	140	16	156
Ukupno	4 823	3 889	8 712

Tabela 49. Ukupan broj studenata na bečelor nivou u akademskoj godini 2023/2024

Koledž	Godina studija																		Žensko	Muško	Ukupno
	I-a			II-a			III-a			IV-a			V-a			IV-a					
	Žensko	Muško	Ukupno	Žensko	Muško	Ukupno	Žensko	Muško	Ukupno	Žensko	Muško	Ukupno	Žensko	Muško	Ukupno	Žensko	Muško	Ukupno			
Koledž UBT	1 254	1 265	2 519	1 334	1 496	2 830	1 512	1 875	3 387	38	27	65	-	-	-	-	-	-	4 138	4 663	8 801
Koledž AAB	1 783	1 272	3 055	1 868	1 181	3 049	1 526	1 127	2 653	531	230	761	10	16	26	6	14	20	5 724	3 840	9 564
RIT Kosova (AUK)	109	141	250	78	78	156	73	72	145	59	67	126	-	-	-	-	-	-	319	358	677
Koledž Riinvest	-	14	14	2	142	144	69	-	69	-	-	-	-	-	-	-	-	-	71	156	227
Koledž medicinskih nauka "Rezonanca"	289	84	373	350	177	527	367	202	569	51	69	120	-	-	-	-	-	-	1 057	532	1 589
Koledž Tempulli	10	39	49	-	-	-	-	-	-	-	-	-	-	-	-	-	-	-	10	39	49
Koledž Universum	800	828	1 628	703	692	1 395	946	556	1 502	-	-	-	-	-	-	-	-	-	2 449	2 076	4 525
Koledž Heimerer	248	42	290	294	37	331	285	45	330	-	-	-	-	-	-	-	-	-	827	124	951
Koledž Biznesi	85	209	294	57	189	246	111	240	351	-	-	-	-	-	-	-	-	-	253	638	891
Koledž IBCM	72	71	143	18	19	37	33	42	75	30	30	60	-	-	-	-	-	-	153	162	315
Koledž Dardania	-	-	-	-	-	-	211	89	300	-	-	-	-	-	-	-	-	-	211	89	300
Koledž Pjetër Budi	3	7	10	-	-	-	-	-	-	-	-	-	-	-	-	-	-	-	3	7	10
Koledž ESLG	10	12	22	-	-	-	-	-	-	-	-	-	-	-	-	-	-	-	10	12	22
Akademija Evolucion	140	16	156	145	24	169	132	32	164	-	-	-	-	-	-	-	-	-	417	72	489
Ukupno	4 803	4 000	8 803	4 849	4 035	8 884	5 265	4 280	9 545	709	423	1 132	10	16	26	6	14	20	15 642	12 768	28 410

Tabela 50. Ukupan broj studenata iz inostranstva na bečelor nivou u akademskoj godini 2023/2024

Koledž	Albanija			Severna Makedonija			Crna Gora			Preševo, Bujanovac, Medveđa			Drugo			Žensko	Muško	Ukupno
	Žensko	Muško	Ukupno	Žensko	Muško	Ukupno	Žensko	Muško	Ukupno	Žensko	Muško	Ukupno	Žensko	Muško	Ukupno			
Koledž UBT	95	104	199	5	12	17	22	11	33	82	87	169	1	1	2	205	215	420
Koledž AAB	13	5	18	2	3	5	27	31	58	100	52	152	-	-	-	142	91	233
RIT Kosova (AUK)	11	7	18	5	3	8	4	6	10	6	5	11	17	27	44	43	48	91
Koledž Riinvest	1	1	2	-	-	-	-	-	-	1	2	3	-	-	-	2	3	5
Koledž medicinskih nauka "Rezonanca"	1	-	1	-	-	-	1	-	1	-	-	-	1	1	2	3	1	4
Koledž Tempulli	1	4	5	-	-	-	-	-	-	-	-	-	-	-	-	1	4	5
Koledž Universum	20	39	59	-	-	-	-	-	-	-	-	-	108	149	257	128	188	316
Koledž Heimerer	-	-	-	-	-	-	-	-	-	-	-	-	-	-	-	-	-	-
Koledž Biznesi	17	71	88	1	3	4	-	1	1	14	29	43	-	-	-	32	104	136
Koledž IBCM	-	-	-	-	-	-	-	-	-	-	-	-	-	-	-	-	-	-
Koledž Dardania	-	-	-	-	-	-	-	-	-	-	-	-	-	-	-	-	-	-
Koledž Pjetër Budi	-	-	-	-	-	-	-	-	-	-	-	-	-	-	-	-	-	-
Koledž ESLG	-	-	-	-	-	-	-	1	1	-	-	-	-	-	-	-	1	1
Akademija Evolucion	-	-	-	1	-	1	-	-	-	1	-	1	-	-	-	2	-	2
Ukupno	159	231	390	14	21	35	54	50	104	204	175	379	127	178	305	558	655	1213

Tabela 51. Broj studenata koji su diplomirali na bečelor nivou u akademskoj godini 2022/2023

Koledž	Žensko	Muško	Ukupno
Koledž UBT	620	334	954
Koledž AAB	1 829	740	2 569
RIT Kosova (AUK)	63	41	104
Koledž Riinvest	48	45	93
Koledž medicinskih nauka "Rezonanca"	171	172	343
Koledž Tempulli	-	-	-
Koledž Universum	131	58	189
Koledž Heimerer	364	79	443
Koledž Biznesi	51	76	127
Koledž IBCM	3	4	7
Koledž Dardania	55	16	71
Koledž Pjetër Budi	23	81	104
Koledž ESLG	1	-	1
Akademija Evolucion	178	25	203
Ukupno	3 537	1 671	5 208

Tabela 52. Broj primljenih studenata na Master nivou u akademskoj godini 2023/2024

Koledž	Žensko	Muško	Ukupno
Koledž UBT	299	177	476
Koledž AAB	356	195	551
RIT Kosova (AUK)	-	-	-
Koledž Riinvest	-	-	-
Koledž medicinskih nauka "Rezonanca"	32	18	50
Koledž Tempulli	3	7	10
Koledž Universum	69	47	116
Koledž Heimerer	113	25	138
Koledž Biznesi	11	39	50
Koledž IBCM	50	29	79
Koledž Dardania	-	-	-
Koledž Pjetër Budi	-	-	-
Koledž ESLG	-	-	-
Akademija Evolucion	13	1	14
Ukupno	946	538	1 484

Tabela 53. Ukupan broj studenata na master nivou u akademskoj godini 2023/2024

Kolež	Godina studija																		Žensko	Muško	Ukupno
	I			II			III			IV			V			VI					
	Žensko	Muško	Ukupno	Žensko	Muško	Ukupno	Žensko	Muško	Ukupno	Žensko	Muško	Ukupno	Žensko	Muško	Ukupno	Žensko	Muško	Ukupno			
Kolež UBT	300	176	476	306	177	483	58	29	87	52	18	70	44	30	74	6	15	21	766	445	1211
Kolež AAB	356	195	551	245	120	365	-	-	-	-	-	-	-	-	-	-	-	-	601	315	916
RIT Kosova (AUK)	-	-	-	-	-	-	-	-	-	-	-	-	-	-	-	-	-	-	-	-	-
Kolež Riinvest	-	-	-	-	-	-	23	11	34	-	-	-	-	-	-	-	-	-	23	11	34
Kolež medicinskih nauka "Rezonanca"	32	18	50	8	3	11	-	-	-	-	-	-	-	-	-	-	-	-	40	21	61
Kolež Tempulli	3	7	10	-	-	-	-	-	-	-	-	-	-	-	-	-	-	-	3	7	10
Kolež Universum	69	47	116	16	21	37	-	-	-	-	-	-	-	-	-	-	-	-	85	68	153
Kolež Heimerer	114	25	139	58	20	78	-	-	-	-	-	-	-	-	-	-	-	-	172	45	217
Kolež Biznesi	11	39	50	32	49	81	-	-	-	-	-	-	-	-	-	-	-	-	43	88	131
Kolež IBCM	50	29	79	6	4	10	-	-	-	-	-	-	-	-	-	-	-	-	56	33	89
Kolež Dardania	-	-	-	17	12	29	-	-	-	-	-	-	-	-	-	-	-	-	17	12	29
Kolež Pjetër Budi	-	-	-	11	18	29	-	-	-	-	-	-	-	-	-	-	-	-	11	18	29
Kolež ESLG	-	-	-	-	-	-	-	-	-	-	-	-	-	-	-	-	-	-	-	-	-
Akademija Evolucion	13	1	14	19	1	20	-	-	-	-	-	-	-	-	-	-	-	-	32	2	34
Ukupno	948	537	1485	718	425	1143	81	40	121	52	18	70	44	30	74	6	15	21	1849	1065	2914

Tabela 54. Ukupan broj studenata iz inostranstva na master nivou u akademskoj godini 2023/2024

Koledž	Albanija			Severna Makedonija			Crna Gora			Preševo, Bujanovac, Medveđa			Drugo			Žensko	Muško	Ukupno
	Žensko	Muško	Ukupno	Žensko	Muško	Ukupno	Žensko	Muško	Ukupno	Žensko	Muško	Ukupno	Žensko	Muško	Ukupno			
	16	14	30	3	-	3	7	1	8	12	9	21	-	-	-			
Koledž UBT	2	1	3	3	1	4	7	7	14	6	3	9	-	-	-	18	12	30
Koledž AAB	-	-	-	-	-	-	-	-	-	-	-	-	-	-	-	-	-	-
RIT Kosova (AUK)	-	-	-	-	-	-	-	-	-	1	-	1	-	-	-	1	-	1
Koledž Rinvest	-	-	-	-	-	-	-	-	-	1	-	1	-	-	-	1	-	1
Koledž medicinskih nauka "Rezonanca"	-	-	-	-	-	-	-	-	-	-	-	-	-	-	-	-	-	-
Koledž Tempulli	-	-	-	-	-	-	-	-	-	-	-	-	-	-	-	-	-	-
Koledž Universum	-	-	-	-	-	-	-	-	-	-	-	-	-	-	-	-	-	-
Koledž Heimerer	2	8	10	-	5	5	-	2	2	2	1	3	-	-	-	4	16	20
Koledž Biznesi	-	-	-	-	-	-	-	-	-	-	-	-	-	-	-	-	-	-
Koledž IBCM	-	-	-	-	-	-	-	-	-	-	-	-	-	-	-	-	-	-
Koledž Dardania	-	-	-	-	2	2	-	-	-	-	-	-	-	-	-	-	2	2
Koledž Pjetër Budi	-	-	-	-	-	-	-	-	-	-	-	-	-	-	-	-	-	-
Koledž ESLG	1	-	-	1	-	-	-	-	-	-	-	-	-	-	-	2	-	2
Akademija Evolucion	21	23	43	7	8	14	14	10	24	22	13	35	-	-	-	64	54	118

Tabela 55. Broj studenata koji su diplomirali na master nivou u akademskoj godini 2022/2023

Koledž	Žensko	Muško	Ukupno
Koledž UBT	99	60	159
Koledž AAB	282	208	490
RIT Kosova (AUK)	4	2	6
Koledž Riinvest	36	15	51
Koledž medicinskih nauka "Rezonanca"	4	3	7
Koledž Tempulli	-	-	-
Koledž Universum	20	11	31
Koledž Heimerer	37	5	42
Koledž Biznesi	7	21	28
Koledž IBCM	4	2	6
Koledž Dardania	8	7	15
Koledž Pjetër Budi	3	19	22
Koledž ESLG	-	-	-
Akademija Evolucion	4	1	5
Ukupno	508	354	862

Tabela 56. Broj akademskog i administrativnog osoblja prema polu u akademskoj godini 2023/2024

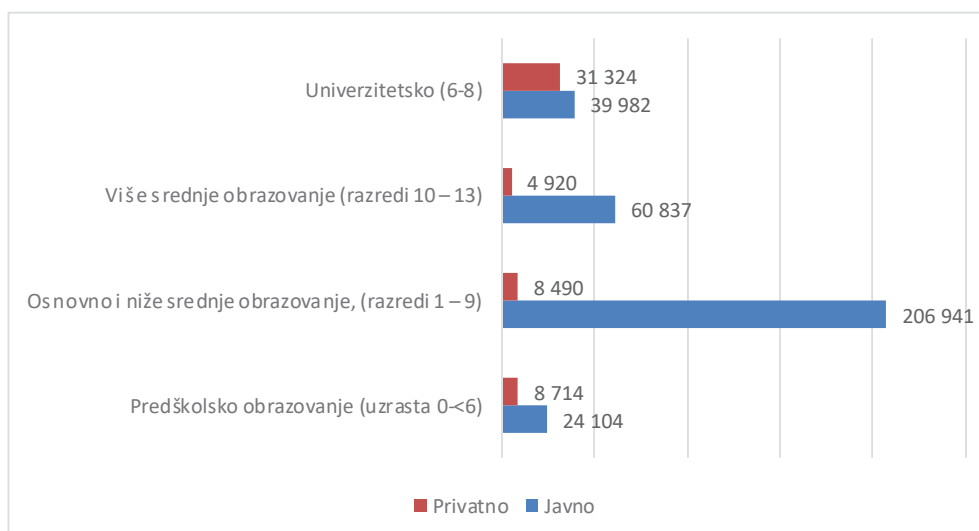
Koledž	Redovno			Angažovano			Žensko	Muško	Ukupno
	Žensko	Muško	Ukupno	Žensko	Muško	Ukupno			
AAB	127	158	285	87	106	193	214	264	478
RIT Kosovo (A.U.K)	12	9	21	10	22	32	22	31	53
Koledž Biznesi	14	28	42	2	10	12	16	38	54
Koledž IBCM	19	26	45	1	3	4	20	29	49
QEAP Heimerer	37	21	58	19	22	41	56	43	99
Koledž medicinskih nauka "Rezonanca"	135	118	253	4	4	8	139	122	261
Koledž Riinvest	-	-	-	8	23	31	8	23	31
Koledž Tempulli	2	8	10	2	12	14	4	20	24
Koledž UBT	349	646	995	15	48	63	364	694	1058
Akademija Evolucion	10	12	22	1	4	5	11	16	27
Koledž Dardania	4	7	11	1	4	5	5	11	16
Koledž ESLG	2	-	2	-	5	5	2	5	7
Koledž Universum	27	40	67	46	54	100	73	94	167
Koledž Pjetër Budi	6	6	12	3	3	6	9	9	18
Ukupno	744	1079	1823	199	320	519	943	1399	2342

Tabela 57. Ukupan broj akademskog osoblja iz inostranstva koje predaje na Privatnim Koledžima u akademskoj godini 2023/2024

Koledž	Albanija		Severna Makedonija		Crna Gora		Preševo, Bujanovac, Medveđa		Drugo		Žensko	Muško	Ukupno
	Žensko	Muško	Žensko	Muško	Žensko	Muško	Žensko	Muško	Žensko	Muško			
AAB	4	1	6	6	-	-	-	-	1	1	11	8	19
RIT Kosovo (A.U.K)	-	-	2	-	-	-	-	-	1	1	11	8	19
Koledž Biznesi	-	-	2	1	-	-	-	-	-	-	2	1	3
Koledž IBCM	-	-	-	-	-	-	-	-	2	1	2	1	3
QEAP Heimerer	1	-	-	-	-	-	-	-	5	4	6	4	10
Koledž medicinskih nauka "Rezonanca"	-	-	-	-	-	-	-	-	-	-	-	-	-
Koledž Riinvest	-	-	-	-	-	-	-	-	-	-	-	-	-
Koledž Tempulli	-	-	-	-	-	-	-	-	-	-	-	-	-
Koledž UBT	3	1	-	3	-	-	-	-	1	14	4	18	22
Akademija Evolucion	1	1	-	-	-	-	-	-	-	-	1	1	2
Koledž Dardania	-	-	-	-	-	-	-	-	-	-	-	-	-
Koledž ESLG	-	-	-	-	-	-	-	-	-	-	-	-	-
Koledž Universum	-	-	-	-	-	-	-	-	-	-	-	-	-
Koledž Pjetër Budi	-	-	2	-	2	-	-	-	-	-	4	-	4
Ukupno	9	3	12	10	2	-	-	-	10	21	41	41	82

Tabela 58. Broj dece, učenika i studenata u svim nivoima obrazovanja na javnom i privatnom sektoru 2023/2024

Nivo	Obrazovanje	Javno			Privatno			Ukupno		
		Muško	Žensko	Ukupno	Muško	Žensko	Ukupno	Muško	Žensko	Ukupno
0	Predškolsko obrazovanje (uzrasta 0-<6)	12 459	11 645	24 104	4 562	4 152	8 714	17 021	15 797	32 818
1+2	Osnovno i niže srednje obrazovanje, (razredi 1 – 9)	106 353	100 588	206 941	4 637	3 853	8 490	110 990	104 441	215 431
3	Više srednje obrazovanje (razredi 10 – 13)	30 430	30 407	60 837	2 441	2 479	4 920	32 871	32 886	65 757
6 - 8	Univerzitetsko (6-8)	13 349	26 633	39 982	13 833	17 491	31 324	27 182	44 124	71 306
	Ukupno	162 591	169 273	331 864	25 473	27 975	53 448	188 064	197 248	385 312



Graf 31. Broj dece, učenika i studenata u svim nivoima obrazovanja na javnom i privatnom sektoru

Agencija za Statistiku Kosova Kratak opis

Agencija Statistike Kosova je profesionalna institucija koja se bavi prikupljanjem, obradom i objavljivanjem službenih podataka statistika. Kao takav deluje od 1948.godine i prošao je kroz nekoliko istorijskih faza, strukturiran prema državnom uređenju tog vremena.

Dana 2. avgusta 1999, Agencija je nastavila svoj profesionalni rad (posle 9 godina prekida svih statističkih serija na štetu interesa Kosova), kao nezavisna institucija u okviru Ministarstva Javne Uprave. Od datum 12.12.2011 ove Agencije posluje u okviru Kancelarije Premijera Kosova. Agencija se finansira od Konsolidovanog Budžeta Kosova, ali i od donatora za posebne projekte i tehničku profesionalnu podršku.

Agencija za Statistiku Kosova deluje na osnovu Zakona br.04/Z-036, koji je stupio na snagu 12.12. 2011 kao i izmena i dopuna Zakona br. 06 / Z-058 koji je stupio na snagu 17.01.2019. Program Zvanične Statistike, 2018/2022, sprovodi se za razvoj statističkog sistema u korelaciji sa statistikom Evropske Unije (EUROSTAT).

Agencija za Statistiku Kosova ima sledeću organizacionu strukturu: Odeljenja proizvodnje su: Odeljenje Ekonomskih Statistika i Nacionalnih Računa, Odeljenje Statistika Poljoprivrede i Životne Sredine i Odeljenje Socijalnih Statistika.

Odeljenja podrške su; Odeljenje Metodologije i Informacione Tehnologije, Odeljenje za Politike, Planiranje, Koordinaciju i Komunikaciju, Odeljenje Popisa i Anketa i Odeljenje Administracije.

U okviru Agencije takođe posluju i Regionalne Kancelarije u: Đakovici, Gnjilanu, Mitrovici, Peći, Prizrenu, Prištini i Uroševcu.

Ukupno zaposleni su 156 radnika, od njih 115 u sedištu Agencije, dok u Regionalnim Kancelarijama 41. Agencija ima sledeću kvalifikacionu strukturu: 123 sa visokom obrazovanjem, 15 sa višem obrazovanju i 18 sa srednjem obrazovanjem.

Imamo profesionalnu i tehničku saradnju sa svim ministarstvima Vlade Kosova, a posebno sa Ministarstvom Ekonomije i Finansija, Centralnom Bankom Kosova, sa međunarodnim institucijama, EUROSTAT-om, Međunarodnim Monetarnim Fondom, Svetskom Bankom, SIDA iz Švedske, DFID-om, UNFPA, UNDP, UNICEF i sa statistikama zemalja u regionu

Agencija za Statistiku Kosova skoro u potpunosti pokriva teritoriju Republike Kosova, organizovajući se u strukturiranju statističkih krugova i izveštajne jedinice kao osnovna i jedina jedinica na nivou zemlje, od kojih dobija informacije iz prve ruke. Sve ankete sprovedene na terenu koriste uzorke koji pokrivaju ove popisne statističke krugove ali, i metodologiju u skladu sa međunarodnim preporukama. Tokom prikupljanja statističkih podataka i izveštaja od izveštajnih jedinica angažuju se: stručnjaci, tehničari, administratori, građani mesnih kancelarija, terenski popisivači Regionalnih Kancelarija.

U 2011.godini uspešno je sproveden projekat Popisa Stanovništva, Domaćinstava i Stanova, dok u 2014.godini je takođe uspešno je sproveden Popis Poljoprivrede. Rezultati dobijeni ovim popisima imaće važnu ulogu u izradi razvojnih politika.

Misija agencije: da zadovolji potrebe korisnika sa kvalitetnim, blagovremenim i objektivnim statističkim podacima, u vremenu i prostoru, tako da korisnici imaju pouzdane osnovne redovne preglede u interesu planiranja i razvoja tokom izrade projekata na nivou naselja, opštine i nivou zemlje. Da podrži vladine institucije, naučne institute, i akademiju, poslovna preduzeća kao i samostalne istraživače u cilju obezbeđivanja odgovarajućih informacija donosiocima odluka i drugim korisnicima na Kosovu.

Katalogizacija u publikaciji - (CIP)
Narodna Biblioteka Kosova "Pjetër Bogdani"

331:37(496.51)" 2023/2024"

Statistika Obrazovanja na Kosovu : 2023-2024 / ovu publikaciju pripremili su Enver Mekolli ... [etj.]. - Botim elektronik. - Prishtinë : Agjencia e Statistikave të Kosovës, 2024. - 1 burim elektronik (109 f.) : ilustr. ; 28 cm.

1. Mekolli, Enver
2. Lahi, Hazbije
3. Kryeziu, Afërdita
4. Rexhepi, Naime
5. Uka, Advie
6. Podvorica, Valbone

ISBN 978-9951-30-045-2

Adresa:

AGENCIJA ZA STATISTIKU KOSOVA
Ul. "Zenel Salihu", br. 4, 10000 Priština

Telefon:

+383 (0) 38 200 31 129

Izvrši Direktor::

+383 (0) 38 200 31 112

Fax:

+383 (0) 38 235 033

E-mail:

infoask@rks-gov.net

Web:

<http://ask.rks-gov.net>

ISBN 978-9951-30-041-4



9 789951 300414