



REPUBLIKA E KOSOVËS
REPUBLIKA KOSOVA - REPUBLIC OF KOSOVO
QEVERIA - VLADA - GOVERNMENT

MINISTRIA E ARSIMIT, SHKENCËS, TEKNOLOGJISË DHE INOVACIONIT
MINISTARSTVO OBRAZOVANJA, NAUKE, TEHNOLOGIJE I INOVACIJE
MINISTRY OF EDUCATION, SCIENCE, TECHNOLOGY AND INNOVATION



Agjencia e Statistikave të Kosovës
Agencija za Statistike Kosova
Kosovo Agency of Statistics

STATISTIKAT E ARSIMIT NË KOSOVË 2023-2024

PRISHTINË, 2024



Republika e Kosovës-Republika Kosova-Republic of Kosovo

Ministria e Arsimit, Shkencës, Teknologjisë dhe Inovacionit
Ministarstvo Obrazovanja, Nauke, Teknologije i Inovacije
Ministry of Education, Science, Technology and Innovation

Agjencia e Statistikave të Kosovës
Agencija za Statistike Kosova
Kosovo Agency of Statistics

Statistikat e Arsimit në Kosovë 2023-2024

Seria 5: Statistikat Sociale

Qershor, 2024

**Sistemi i Menaxhimit të Informatave në Arsim- MASHTI, dhe web aplikacioni CAWI për
Arsimin e Lartë - ASK**

P a r a t h ë n i a

Ministria e Arsimit, Shkencës, Teknologjisë dhe Inovacionit (MASHTI), në bashkëpunim me Agjencinë e Statistikave të Kosovës (ASK), me qëllim të informimit të publikut dhe secilit që shpreh interesim për të dhënat statistikore në fushën e arsimit, tashmë disa vite radhazi përgatisin, botojnë dhe publikojnë Statistikat e arsimit në Kosovë për vit shkollor/ akademik.

Në këtë publikim janë paraqitur të dhënat statistikore për: arsimin parashkollor / parafillor, arsimin fillor, arsimin e mesëm të ulët, arsimin e mesëm të lartë, arsimin e fëmijëve/nxënësve me nevoja të veçanta dhe arsimin e lartë (universitar). Burim i të dhënave për arsimin parauniversitar është Sistemi i Menaxhimit të Informatave në Arsim (SMIA). Ndërsa, të dhënat për Arsimin e Lartë publik dhe privat janë grumbulluar nga ASK përmes web aplikacionit CAWI. MASHTI dhe ASK u janë mirënjohës të gjithë atyre të cilët kanë kontribuar në përgatitjen e këtij publikimi.

Publikimin “Statistikat e Arsimit në Kosovë 2023-2024” mund ta gjeni edhe në ueb faqe të MASHTI-t: <http://masht.rks-gov.net/> dhe në ueb faqe të ASK-së: <http://ask.rks-gov.net/>

Ky publikim u përgatit nga:

Enver Mekolli, MASHTI

Hazbije Lahi, MASHTI

Afërdita Kryeziu, MASHTI

Naime Rexhepi, ASK

Bujar Hajrizi, ASK

Advie Uka, ASK

Valbone Podvorica, Praktikante ASK

Përmbajtja

1. 1. Përshkrimi	9
1. 2 Përkufizime	9
2. 1 Numri i fëmijëve në arsimin parashkollor	13
2. 2. Numri i fëmijëve në arsimin parafillor	16
2. 3. Numri i nxënësve në arsimin fillor dhe arsimin e mesëm të ulët.....	19
2. 4. Nxënësit në arsimin e mesëm të lartë.....	22
2. 5. Numri i fëmijëve/nxënësve në institucionet edukative-arsimore paruniversitare në të gjitha nivelet e arsimit parauniversitar	24
2. 6. Numri i fëmijëve parashkollor dhe parafillor sipas grupmoshave	26
2. 7. Numri i nxënësve në arsimin fillor dhe arsimin e mesëm të ulët sipas klasave.....	27
2. 8. Numri i nxënësve në arsimin e mesëm të lartë sipas klasave.....	29
2. 9. Numri i nxënësve në shkolla profesionale dhe gjimnaze	31
2. 10. Numri i fëmijëve në arsimin parashkollor sipas përkatësisë etnike	33
2. 11. Numri i fëmijëve në arsimin parafillor sipas përkatësisë etnike	34
2. 12. Numri i nxënësve në arsimin fillor dhe arsimin e mesëm të ulët sipas përkatësisë etnik	36
2. 13. Numri i nxënësve në arsimin e mesëm të lartë sipas përkatësisë etnike	38
2. 14. Numri i fëmijëve/nxënësve sipas grupmoshave/ klasave.....	40
2. 15. Numri i fëmijëve/nxënësve sipas përkatësisë etnike.....	41
3. 1. Mësimdhënësit	43
3. 2. Personeli administrativ.....	49
3. 3. Personeli ndihmës	53
4. 1 . Institucionet edukative-arsimore sipas niveleve	57
4. 2. Institucionet edukative-arsimore: shkollat amë dhe paralelet e ndara	59
5. 1. Numri i vijuesve në arsimin dhe aftësimin për të rritur	61
8. 1. Statusi social dhe familjar i fëmijëve/nxënësve	63
9. 1. Numri i fëmijëve/ nxënësve në qendra burimore/shkolla speciale	64
9. 2. Numri i fëmijëve/ nxënësve sipas llojit të dëmtimit	66
10. 1. Numri i fëmijëve në arsimin parashkollor dhe parafillor.....	67
10. 2. Numri i nxënësve në arsimin fillor, të mesëm të ulët dhe të mesëm të lartë.....	68
10. 3. Numri i fëmijëve/nxënësve sipas përkatësisë etnike.....	70
10. 4. Numri i fëmijëve/nxënësve sipas grupmoshave/ klasave.....	71
12. 1. UNIVERSITETET PUBLIKE	84
13. KOLEGJET PRIVATE.....	92

Shkurtesat

	Shkurtesat
MASHTI	Ministria e Arsimit, Shkencës, Teknologjisë dhe Inovacionit
DKA	Drejtoria Komunale e Arsimit
BB	Banka Botërore
ASK	Agjencioni i Statistikave të Kosovës
KP	Këshilli i Prindërve
IP	Institucioni parashkollor
KKK	Korniza e Kurrikulës së Kosovës
SA	Strategjia e Arsimit
RAE	Komunitetet: rom, ashkalinj dhe egjiptian
SMIA	Sistemi i Menaxhimit të Informatave në Arsim
SNKA	Klasifikimi Standard Ndërkombëtar i Arsimit (UNESKO-ISCED)
UNESKO	Organizata e Kombeve të Bashkuara për Edukim, Shkencë dhe Kulturë

Lista e tabelave

Tabela 1. Numri i fëmijëve në arsimin parashkollor.....	13
Tabela 2. Numri i fëmijëve në arsimin parafillor.....	16
Tabela 3. Numri i nxënësve në arsimin fillor dhe arsimin e mesëm të ulët.....	19
Tabela 4. Numri i nxënësve në arsimin e mesëm të lartë	22
Tabela 5. Numri i fëmijëve/nxënësve në institucionet edukative-arsimore publike parauniversitar.....	24
Tabela 6. Fëmijët sipas grupmoshave dhe gjinisë.....	26
Tabela 7. Numri i nxënësve sipas klasave	27
Tabela 8. Numri i nxënësve sipas klasave	29
Tabela 9. Numri i nxënësve në arsimin e mesëm të lartë.....	31
Tabela 10. Numri i fëmijëve sipas përkatësisë etnike në arsimin parashkollor	33
Tabela 11. Numri i fëmijëve sipas përkatësisë etnike në arsimin parafillor	34
Tabela 12. Numri i nxënësve sipas përkatësisë etnike në arsimin fillor dhe arsimin e mesëm të ulët	36
Tabela 13. Numri i nxënësve sipas përkatësisë etnike në arsimin e mesëm të lartë	38
Tabela 14. Numri i fëmijëve/nxënësve sipas grupmoshave/ klasave dhe gjinisë	40
Tabela 15. Numri i fëmijëve/nxënësve sipas grupmoshave/ klasave dhe përkatësisë etnike	41
Tabela 16. Mësimdhënësit sipas niveleve	43
Tabela 17. Mësimdhënësit sipas gjinisë në komuna	45
Tabela 18. Mësimdhënësit sipas përkatësisë etnike	47
Tabela 19. Personeli administrativ sipas niveleve	49
Tabela 20. Gjithsej personel administrativ.....	51
Tabela 21. Personeli ndihmës sipas niveleve.....	53
Tabela 22. Gjithsej personel ndihmës	55
Tabela 23. Institucionet edukative-arsimore sipas niveleve	57
Tabela 24. Shkollat amë dhe paralelet e ndara.....	59
Tabela 25. Numri i vijuesve në arsimin dhe aftësimin për të rritur	61
Tabela 26. Treguesit e arsimit sipas niveleve në arsimin publik.....	62
Tabela 27. Ndryshimet sipas niveleve në arsimin publik	63
Tabela 28. Statusi social dhe familjar i fëmijëve/nxënësve	63
Tabela 29. Fëmijët/ nxënësit sipas klasave në qendra burimore/ shkolla speciale	64
Tabela 30. Fëmijët/ nxënësit sipas klasave dhe llojit të dëmtimit.....	66
Tabela 31. Numri i fëmijëve në arsimin parashkollor dhe parafillor	67
Tabela 32. Numri i nxënësve në arsimin fillor, të mesëm të ulët dhe të mesëm të lartë.....	68
Tabela 33. Numri i fëmijëve/nxënësve sipas përkatësisë etnike për grupmosha/ klasa.....	70
Tabela 34. Numri i fëmijëve/nxënësve për grupmosha/ klasa	71
Tabela 35. Numri i studentëve të regjistruar në nivelin bachelor në vitin akademik 2023/2024	84
Tabela 36. Numri i përgjithshëm i studentëve në nivelin bachelor në vitin 2023/2024	85
Tabela 37. Numri i përgjithshëm i studentëve nga jashtë në nivelin bachelor në vitin 2023/2024	86
Tabela 38. Numri i studentëve të diplomuar në nivelin bachelor 2022/2023	87
Tabela 39. Numri i studentëve të regjistruar në nivelin master në vitin 2023/2024	88

Tabela 40. Numri i përgjithshëm i studentëve në nivelin master 2023/2024.....	89
Tabela 41. Numri i përgjithshëm i studentëve nga jashtë në nivelin master në vitin 2023/2024.....	90
Tabela 42. Numri i studentëve të diplomuar në nivelin master 2022/2023	91
Tabela 43. Numri i kandidatëve të regjistruar në studimet e doktoraturës në vitin akademik 2023/2024	92
Tabela 44. Numri i studentëve aktiv në studimet e doktoraturës në vitin akademik 2023/2024	93
Tabela 45. Numri i studentëve të diplomuar në studimet e doktoraturës në vitin akademik 2022/2023	94
Tabela 46. Numri i stafit akademik dhe administrativ sipas gjinisë 2023/2024	95
Tabela 47. Stafit Akademik nga jashtë vendit të cilët ligjërojnë në Universitetet Publike dhe Private në vitin 2023/2024	96
Tabela 48. Numri i studentëve të pranuar në nivelin bachelor në vitin 2023/2024	97
Tabela 49. Numri i përgjithshëm i studentëve në nivelin bachelor 2023/2024	98
Tabela 50. Numri i përgjithshëm i studentëve nga jashtë në nivelin bachelor në vitin 2023/2024	99
Tabela 51. Numri i studentëve të diplomuar në nivelin bachelor në vitin 2022/2023	100
Tabela 52. Numri i studentëve të pranuar në nivelin Master në vitin 2023/2024.....	101
Tabela 53. Numri i përgjithshëm i studentëve në nivelin master 2023/2024.....	102
Tabela 54. Numri i përgjithshëm i studentëve nga jashtë në nivelin master në vitin 2023/2024	103
Tabela 55. Numri i studentëve të diplomuar në nivelin master në vitin 2022/2023	104
Tabela 56. Numri i stafit akademik sipas gjinisë 2023/2024	105
Tabela 57. Numri i përgjithshëm i stafit akademik nga jashtë vendit të cilët ligjërojnë në Kolegjet Private në vitin 2023/2024	106
Tabela 58. Numri i fëmijëve, nxënësve dhe studentëve në të gjitha nivelet e arsimit në sektorin publik dhe privat 2023/2024	107

Lista e grafikoneve

Graf 1. Struktura gjinore në arsimin parashkollor	14
Graf 2. Struktura gjinore në arsimin parafillor	17
Graf 3. Struktura gjinore në arsimin fillor-mesëm të ulët.....	20
Graf 4. Struktura gjinore në arsimin fillor-mesëm të lartë.....	23
Graf 5. Numri i nxënësve sipas niveleve	25
Graf 6. Numri i fëmijëve në nivelin parashkollor/parafillor sipas gjinisë në %	26
Graf 7. Numri i nxënësve në arsimin fillor-mesëm të ulët sipas klasave	28
Graf 8. Numri i nxënësve në arsimin e mesëm të lartë sipas klasave	30
Graf 9. Numri i nxënësve në arsimin e mesëm të lartë sipas gjinisë në %	32
Graf 10. Numri i nxënësve në shkolla profesionale dhe gjimnaze në %	32
Graf 11. Numri i fëmijëve në arsimin parafillor sipas përkatësisë etnike në %	35
Graf 12. Numri i nxënësve në arsimin fillor dhe të mesëm të ulët sipas përkatësisë etnike në %.....	37
Graf 13. Numri i nxënësve në arsimin e mesëm të lartë sipas përkatësisë etnike në %	39
Graf 14. Struktura gjinore në arsimin parauniversitar në %	40
Graf 15. Struktura etnike në arsimin parauniversitar	42
Graf 16. Mësimdhënësit sipas niveleve në %	44
Graf 17. Mësimdhënësit sipas gjinisë në %	46
Graf 18. Mësimdhënësit sipas përkatësisë etnike në %	48
Graf 19. Personeli administrativ sipas gjinisë për nivele në %.....	50
Graf 20. Personeli administrativ sipas gjinisë në %	52
Graf 21. Personeli ndihmës sipas niveleve në %	54
Graf 22. Personeli ndihmës sipas gjinisë në %.....	56
Graf 23. Institucionet edukative-arsimore sipas niveleve.....	58
Graf 24. Shkollat amë dhe paralelet e ndara fizike në %.....	60
Graf 25. Numri i vijuesve në arsimin dhe aftësimin për të rritur sipas klasave dhe gjinisë në %.....	61
Graf 26. Fëmijët/ nxënësit sipas niveleve në qendra burimore/ shkolla speciale	64
Graf 27. Struktura gjinore e fëmijëve/ nxënësve në qendra burimore/ shkolla speciale	65
Graf 28. Numri i fëmijëve/nxënësve në arsimin privat sipas niveleve	69
Graf 29. Numri i fëmijëve/nxënësve sipas përkatësisë etnike në arsimin privat parauniversitar.....	70
Graf 30. Struktura gjinore në arsimin privat	71
Graf 31. Numri i fëmijëve, nxënësve dhe studentëve në të gjitha nivelet e arsimit në sektorin publik dhe privat	107

1. Hyrje

Publikimi: “Statistikat e Arsimit në Kosovë 2023-2024” është rezultat i bashkëpunimit në mes të Ministrisë së Arsimit, Shkencës, Teknologjisë dhe Inovacionit (MASHTI) dhe Agjencisë së Statistikave të Kosovës (ASK). Burim i të dhënave për arsimin parauniversitar është Sistemi i Menaxhimit të Informatave në Arsim (SMIA). Në këtë publikim nuk janë përfshirë të dhënat statistikore të komunitetit serb, me përjashtim të të dhënave për komunën e Kamenicës, të cilët raportojnë në SMIA.

Të dhënat për arsimin universitar publik dhe privat i ka siguruar ASK.

Publikimin “Statistikat e Arsimit në Kosovë 2023-2024” mund ta gjeni edhe në ueb faqe të MASHTI-t: <http://masht.rks-gov.net/> dhe në ueb faqe të ASK-së: <http://ask.rks-gov.net>

1.1. Përshkrimi

Publikimi: “Statistikat e Arsimit në Kosovë 2023-2024” përmban të dhëna për:

- numrin e fëmijëve në arsimin parashkollor dhe parafillor sipas gjinisë, nacionalitetit, grupmoshave dhe personelin arsimor për këtë nivel;
- numrin e nxënësve në arsimin fillor dhe arsimin e mesëm të ulët sipas gjinisë, nacionalitetit, klasave dhe personelin arsimor për këtë nivel;
- numrin e nxënësve në arsimin e mesëm të lartë sipas gjinisë, nacionalitetit, shkollave profesionale/gjinnaze dhe personelin arsimor për këtë nivel;
- numrin e fëmijëve/nxënësve me nevoja të veçanta sipas gjinisë, klasave dhe sipas llojit të dëmtimit-vështirësive;
- numrin e studentëve në arsimin universitar sipas gjinisë, nacionalitetit, fakulteteve/ programeve të studimit, nivelit të studimit (bachelor dhe master), numrin e të diplomuarve në nivelet bachelor dhe master, stafin akademik etj.

1.2 Përkufizime

Arsimi parashkollor

Niveli i arsimit parashkollor/parafillor paraqet nivelin zero sipas SNKA-së (Klasifikimi Standard Ndërkombëtar i Arsimit) ose ISCED 2011 dhe është i ndarë në dy kategori: kategoria 01 që përfshin moshat 0-2 vjeç dhe quhet Zhvillimi në Fëmijëri të Hershme si dhe kategoria 02 që përfshin moshat 3-5 vjeç (mosha 3-4 vjeç quhet edukim parashkollor, ndërsa mosha 5 vjeç quhet edukim parafillor).

Arsimi i obliguar

Arsimi i obliguar paraqet nivelet një dhe dy sipas SNKA-së (Klasifikimi Standard Ndërkombëtar i Arsimit) ose ISCED 2011. Arsimi fillor klasifikohet si niveli 1 (klasat 1-5) dhe arsimi i mesëm i ulët si niveli 2 (klasat 6-9).

Arsimi i obliguar në nivel vendi organizohet në institucione edukative-arsimore publike dhe jopublike (të licencuara nga MASHTI).

Niveli i arsimit fillor

Niveli i arsimit fillor zgjat 5 vite, duke filluar nga klasa e parë deri në klasën e pestë (klasat 1-5). Në këtë nivel regjistrohen fëmijët që mbushin moshën 6 vjeçare, ndërsa grupmosha e nxënësve në këtë nivel është nga 6 deri në 10 vjeç.

Niveli i arsimit të mesëm të ulët

Niveli i arsimit të mesëm të ulët fillon nga klasa e gjashtë deri në klasën e nëntë (klasat 6-9) dhe përfshin nxënësit e grupmoshës nga 11 deri në 14 vjeç. Procesi mësimor për këtë nivel organizohet në institucione edukative-arsimore publike dhe jopublike (të licencuara nga MASHTI).

Niveli i arsimit të mesëm të lartë

Niveli i arsimit të mesëm të lartë paraqet nivelin tre (3) sipas SNKA-së (Klasifikimi Standard Ndërkombëtar i Arsimit) ose ISCED 2011 dhe procesi mësimor organizohet në institucione edukative-arsimore publike dhe jopublike (të licencuara nga MASHTI).

Në bazë të synimeve dhe përmbajtjes programore këto shkolla janë të organizuara në gjimnaze dhe në shkolla profesionale.

Shkollat e mesme të larta (gjimnazet dhe shkollat profesionale) janë shkolla të profilizuara.

Gjimnazet ndahen sipas drejtimeve: shoqërore, të përgjithshme, shkenca natyrore, matematikë-informatikë dhe të gjuhëve.

Ndërsa, shkollat profesionale ndahen sipas drejtimeve: teknike, bujqësore, ekonomike, të mjekësisë, të muzikës, të tregtisë, teologjike, të artit dhe qendra të kompetencës.

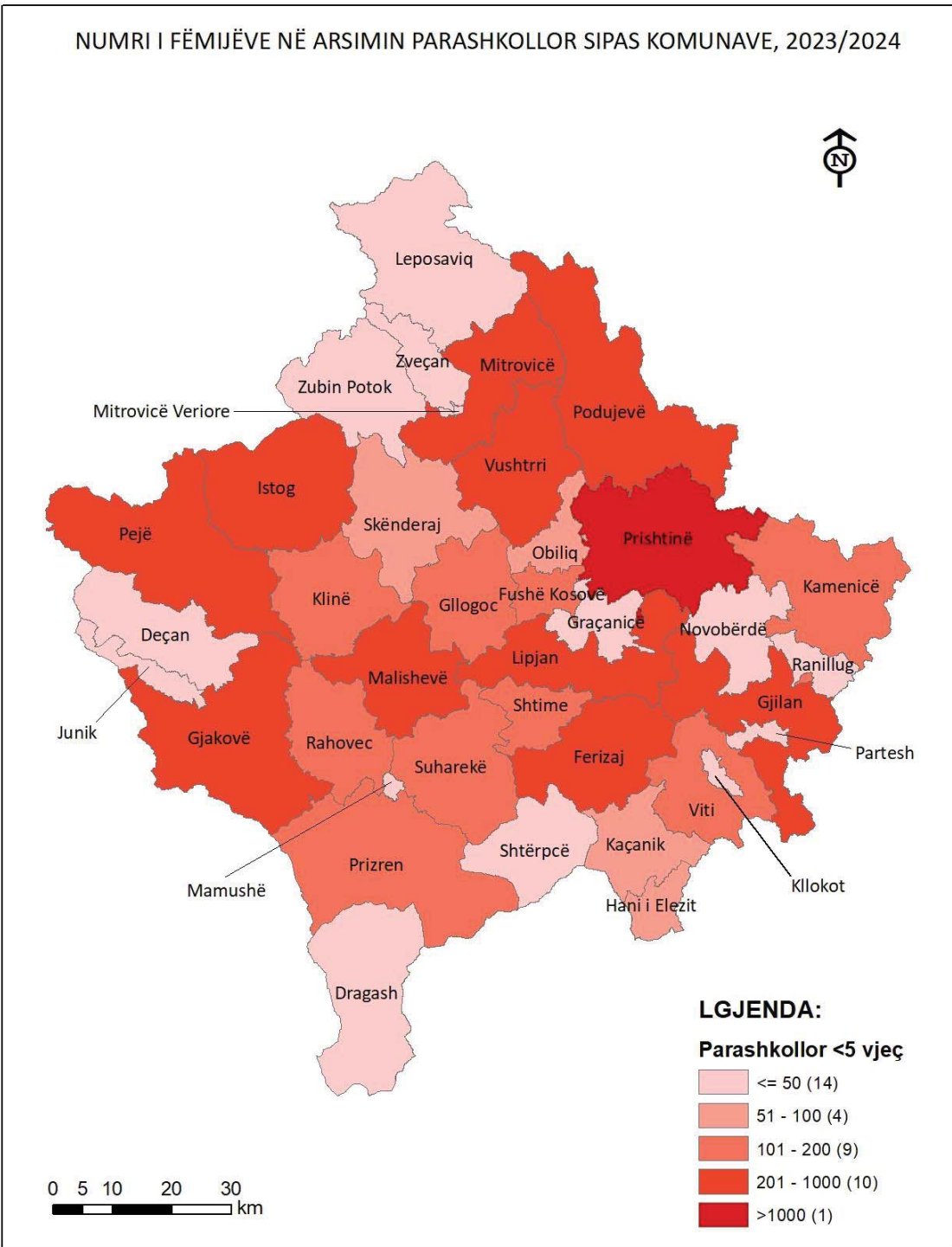
Nivelet e ISCED-it 2011

Arsimi në Kosovë është i organizuar sipas këtyre programeve dhe kualifikimeve sipas Klasifikimit ISCED-2011 që përdoret ndërkombëtarisht në statistikat e arsimit:

ISCED 2011
0 Edukimi në fëmijërinë e hershme
01 Zhvillimi edukativ në fëmijërinë e hershme (i dizajnuar për fëmijët nën moshën 3 vjeçare)
02 Parafillor (i dizajnuar për fëmijët 3 vjeç e më shumë)
1 Arsimi Fillor
2 Arsimi i Mesëm i Ulët
3 Arsimi i Mesëm i Lartë
4 Arsimi Pas-sekondar jo terciar
5 Cikli i shkurtër terciar
6 Bachelor ose niveli ekuivalent
7 Master ose niveli ekuivalent
8 Doktoratura ose niveli ekuivalent

Burimi: Stuktura Kombëtare r Arsimit dhe Fushat e Studimit në Kosovë

NUMRI I FËMIJËVE NË ARSIMIN PARASHKOLLOR SIPAS KOMUNAVE, 2023/2024



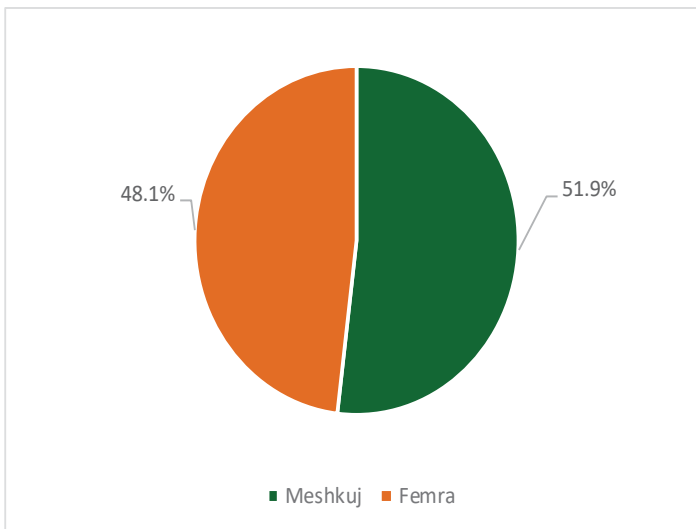
2. Fëmijët/nxënësit në arsimin publik (institucionet edukative-arsimore publike)

2.1 Numri i fëmijëve në arsimin parashkollor

Në këtë nivel të arsimit përfshihen fëmijët e grupmoshave nga 0 deri në 4 vjeç.

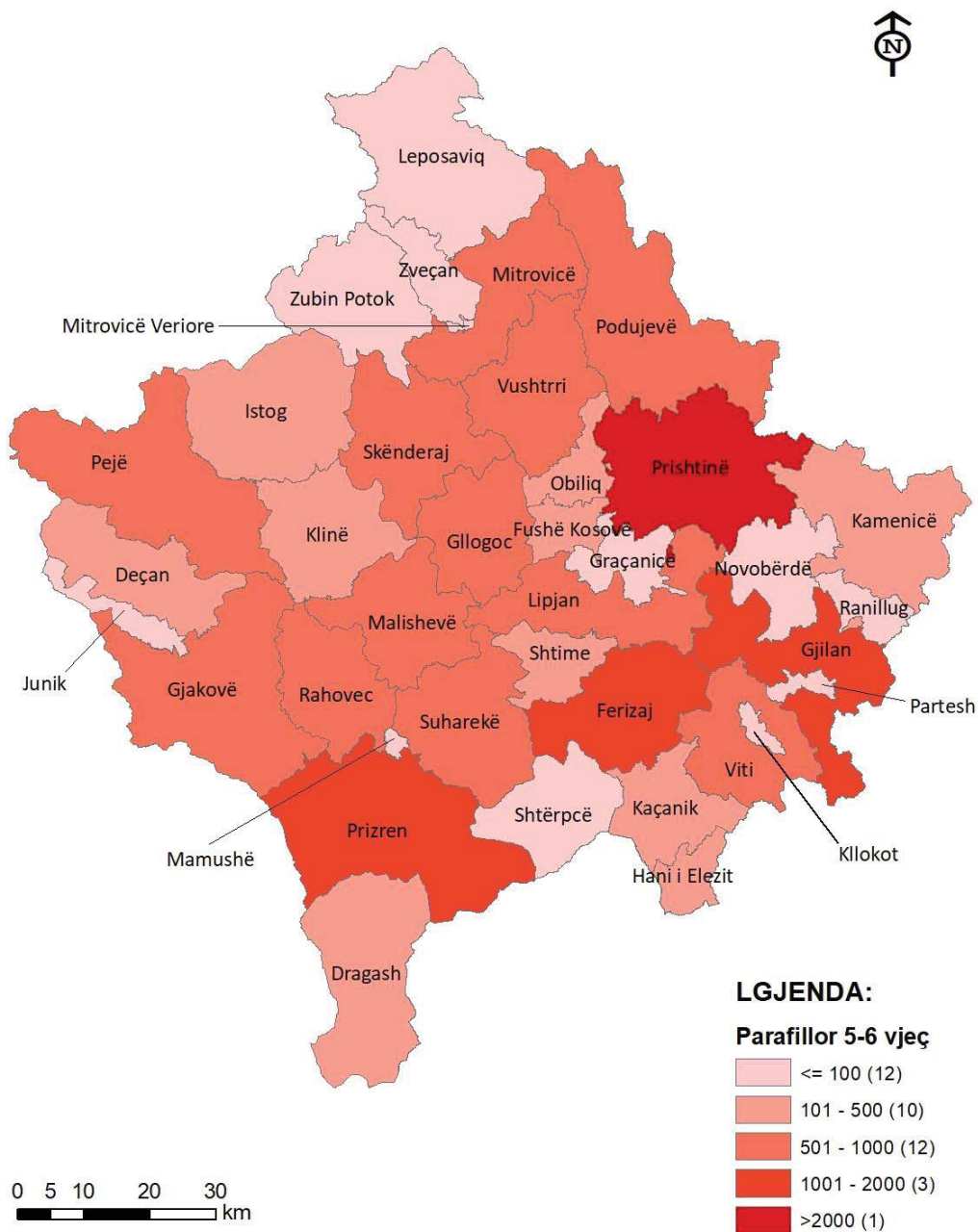
Tabela 1. Numri i fëmijëve në arsimin parashkollor

Komuna	Parashkollore (0-4 vjeç)		
	Meshkuj	Femra	Gjithsej
Deçan	-	-	-
Dragash	13	11	24
Ferizaj	130	161	291
Fushë Kosovë	88	50	138
Gjakovë	303	279	582
Gjilan	230	214	444
Glllogoc	65	72	137
Hani i Elezit	33	20	53
Istog	104	110	214
Junik	11	15	26
Kaçanik	46	50	96
Kamenicë	58	48	106
Klinë	68	66	134
Leposaviq	-	-	-
Lipjan	124	124	248
Malishevë	102	123	225
Mamushë	-	-	-
Mitrovicë	162	136	298
Novobërdë	-	-	-
Obiliq	36	41	77
Pejë	147	107	254
Podujevë	103	116	219
Prishtinë	671	606	1277
Prizren	81	87	168
Rahovec	105	69	174
Shtërpcë	-	-	-
Shtëme	59	63	122
Skënderaj	59	33	92
Suharekë	100	81	181
Viti	58	45	103
Vushtri	143	140	283
Zubin Potok	-	-	-
Zveçan	-	-	-
Klllokot	-	-	-
Gjithsej	3099	2867	5966



Graf 1. Struktura gjinore në arsimin parashkollor

NUMRI I FËMIJËVE NË ARSIMIN PARAFILLOR SIPAS KOMUNAVE, 2023/2024

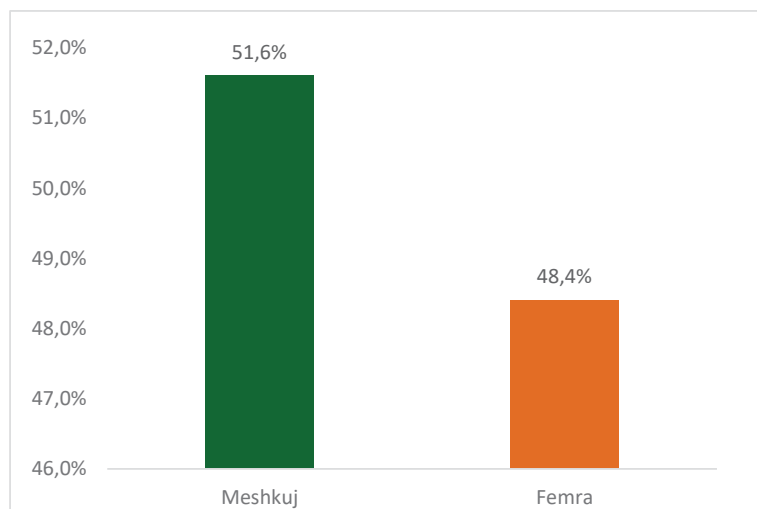


2. 2. Numri i fëmijëve në arsimin parafillor

Në këtë nivel të arsimit përfshihen fëmijët e moshës 5 vjeçare dhe ky nivel është i organizuar në çerdhe dhe në objektet e shkollave fillore dhe atyre të mesme të ulëta.

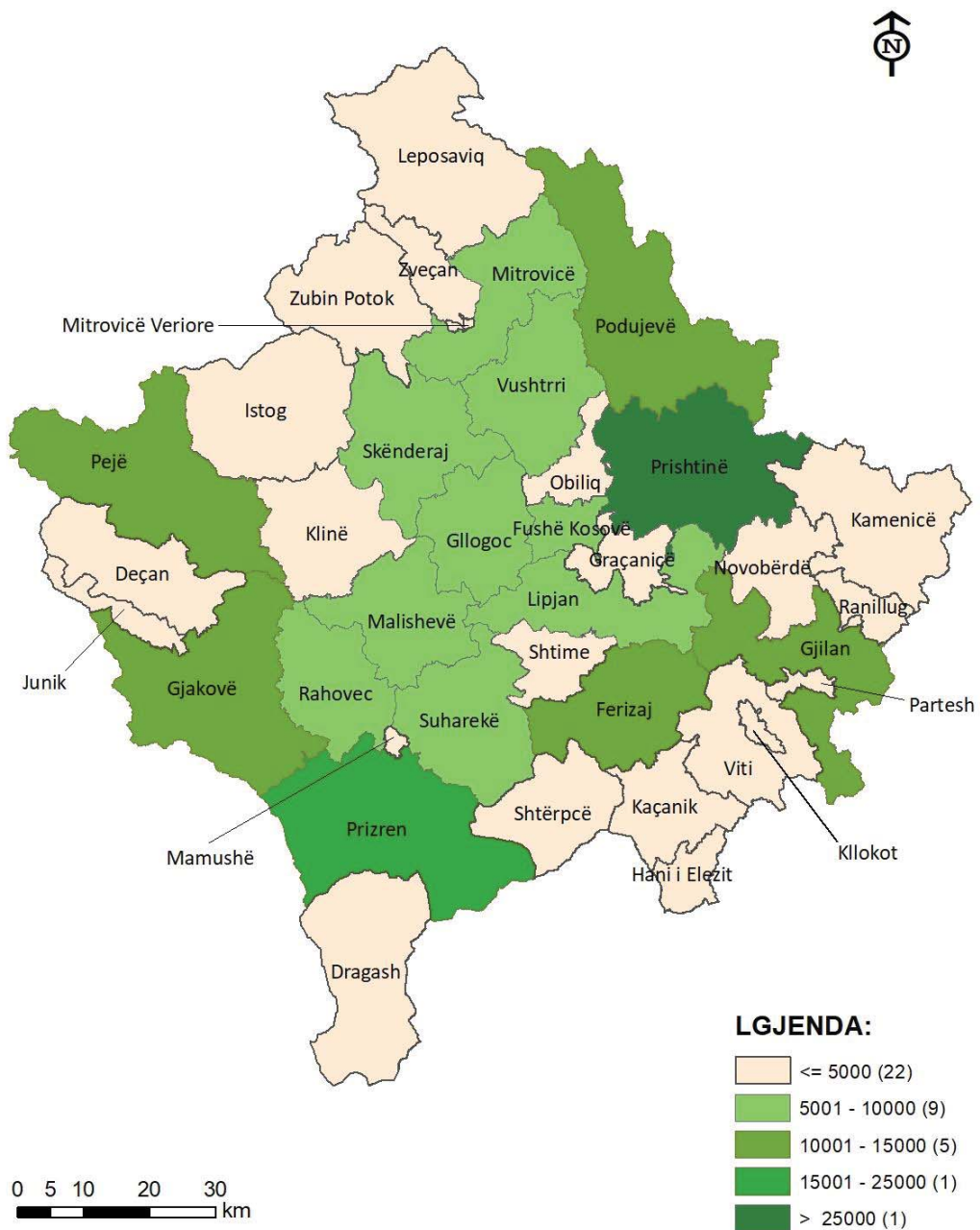
Tabela 2. Numri i fëmijëve në arsimin parafillor

Komuna	Para-fillor (5 vjeç)		
	Meshkuj	Femra	Totali
Deçan	203	174	377
Dragash	106	123	229
Ferizaj	673	748	1 421
Fushë Kosovë	70	70	140
Gjakovë	426	372	798
Gjilan	554	542	1 096
Glllogoc	371	339	710
Hani i Elezit	64	55	119
Istog	205	195	400
Junik	16	10	26
Kaçanik	218	174	392
Kamenicë	146	114	260
Klinë	209	219	428
Leposaviq	-	-	-
Lipjan	412	376	788
Malishevë	379	373	752
Mamushë	35	27	62
Mitrovicë	454	431	885
Novobërdë	33	24	57
Obiliq	126	117	243
Pejë	433	463	896
Podujevë	477	448	925
Prishtinë	1 072	1 007	2 079
Prizren	807	749	1 556
Rahovec	332	314	646
Shtërpcë	13	12	25
Shtime	177	162	339
Skënderaj	268	267	535
Suharekë	312	236	548
Viti	269	255	524
Vushtri	491	374	865
Zubin Potok	4	3	7
Zveçan	2	-	2
Klllokot	3	5	8
Gjithsej	9 360	8 778	18 138



Graf 2. Struktura gjinore në arsimin parafillor

NUMRI I NXËNËSVE NË ARSIMIN FILLOR DHE ATË TË MESËM TË ULËT, 2023/2024

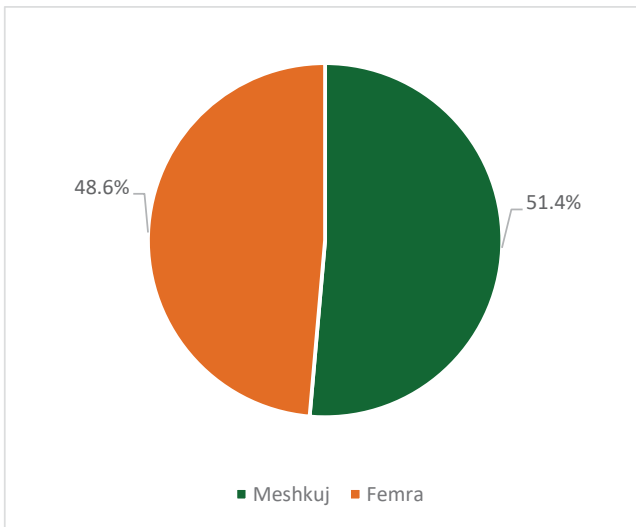


2. 3. Numri i nxënësve në arsimin fillor dhe arsimin e mesëm të ulët

Arsimi fillor dhe arsimi i mesëm i ulët përfshijnë nivelet 1 dhe 2 të SNKA-së, konkretisht klasat 1-9 dhe është arsim i obliguar.

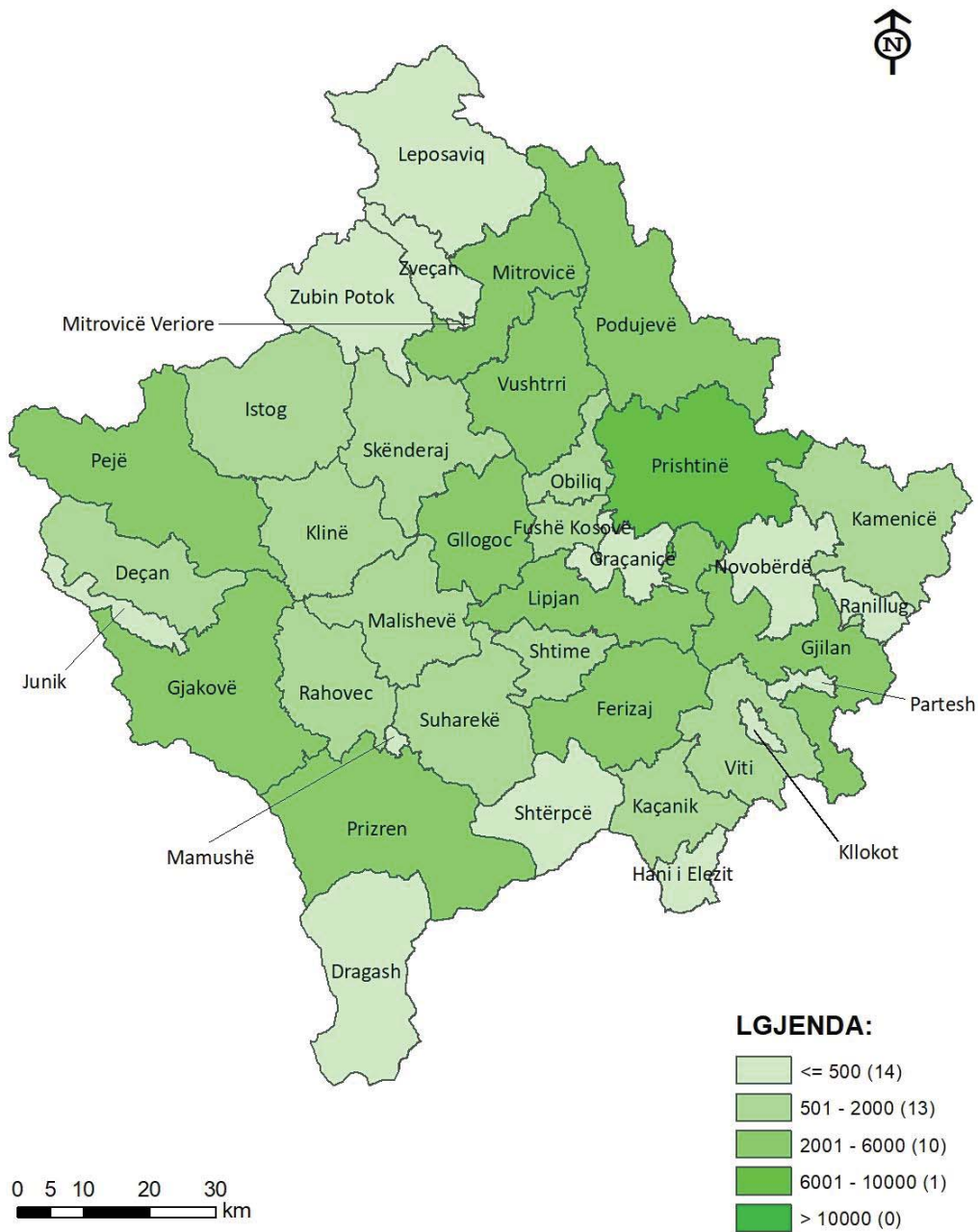
Tabela 3. Numri i nxënësve në arsimin fillor dhe arsimin e mesëm të ulët

Komuna	Nr. i nxënësve në arsimin fillor-mesëm të ulët		
	Meshkuj	Femra	Totali
Deçan	1 781	1 687	3 468
Dragash	1 224	1 104	2 328
Ferizaj	7 517	7 357	14 874
Fushë Kosovë	4 515	4 130	8 645
Gjakovë	5 162	4 888	10 050
Gjilan	5 122	4 997	10 119
Glllogoc	3 844	3 677	7 521
Hani i Elezit	637	580	1 217
Istog	2 171	2 115	4 286
Junik	236	203	439
Kaçanik	2 116	1 911	4 027
Kamenicë	1 149	1 102	2 251
Klinë	2 394	2 290	4 684
Leposaviq	13	4	17
Lipjan	4 256	3 812	8 068
Malishevë	3 733	3 380	7 113
Mamushë	355	323	678
Mitrovicë	4 895	4 686	9 581
Novobërdë	221	237	458
Obiliq	1 426	1 384	2 810
Pejë	5 622	5 463	11 085
Podujevë	5 172	5 082	10 254
Prishtinë	14 698	14 001	28 699
Prizren	9 915	9 248	19 163
Rahovec	2 954	2 740	5 694
Shtërpcë	167	154	321
Shtime	1 778	1 626	3 404
Skënderaj	2 796	2 699	5 495
Suharekë	3 260	2 896	6 156
Viti	2 507	2 411	4 918
Vushtri	4 600	4 284	8 884
Zubin Potok	36	40	76
Zveçan	37	32	69
Klllokot	44	45	89
Gjithsej	106 353	100 588	206 941



Graf 3. Struktura gjinore në arsimin fillor-mesëm të ulët

NUMRI I NXËNËSVE NË ARSIMIN E MËSËM TË LARTË SIPAS KOMUNAVE, 2023/2024

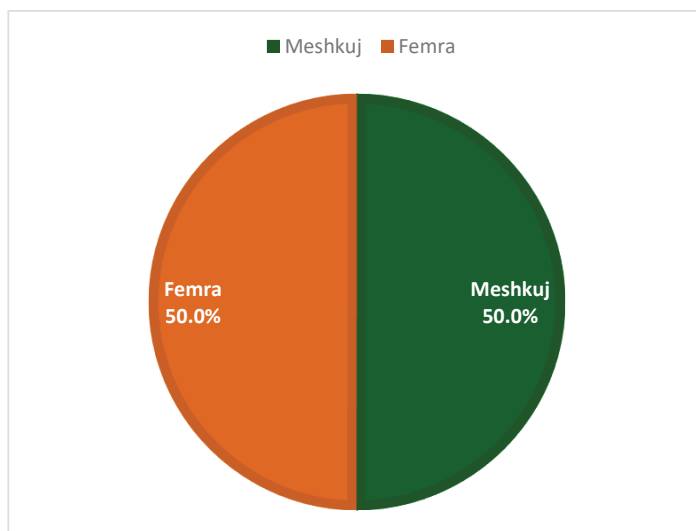


2. 4. Nxënësit në arsimin e mesëm të lartë

Niveli i arsimit të mesëm të lartë përfshin nivelin 3 sipas SNKA-së dhe organizohet në gjimnaze dhe shkolla profesionale.

Tabela 4. Numri i nxënësve në arsimin e mesëm të lartë

Komuna	Nr. i nxënësve në arsimin e mesëm të lartë		
	Meshkuj	Femra	Gjithsej
Deçan	503	420	923
Dragash	192	207	399
Ferizaj	2 537	2 724	5 261
Fushë Kosovë	668	655	1 323
Gjakovë	1 560	1 574	3 134
Gjilan	1 795	1 860	3 655
Glllogoc	1 152	1 123	2 275
Hani i Elezit	124	135	259
Istog	676	565	1 241
Junik	111	123	234
Kaçanik	523	446	969
Kamenicë	387	325	712
Klinë	647	631	1 278
Leposaviq	-	-	-
Lipjan	1 126	1 093	2 219
Malishevë	869	1 116	1 985
Mamushë	51	51	102
Mitrovicë	1 532	1 776	3 308
Novobërdë	23	24	47
Obiliq	355	262	617
Pejë	1 792	1 713	3 505
Podujevë	1 666	1 603	3 269
Prishtinë	4 253	4 561	8 814
Prizren	2 760	2 883	5 643
Rahovec	645	540	1 185
Shtërpcë	40	36	76
Shtime	498	436	934
Skënderaj	1 044	865	1 909
Suharekë	961	942	1 903
Viti	734	659	1 393
Vushtrri	1 206	1 059	2 265
Zubin Potok	-	-	-
Zveçan	-	-	-
Klllokot	-	-	-
Gjithsej	30 430	30 407	60 837



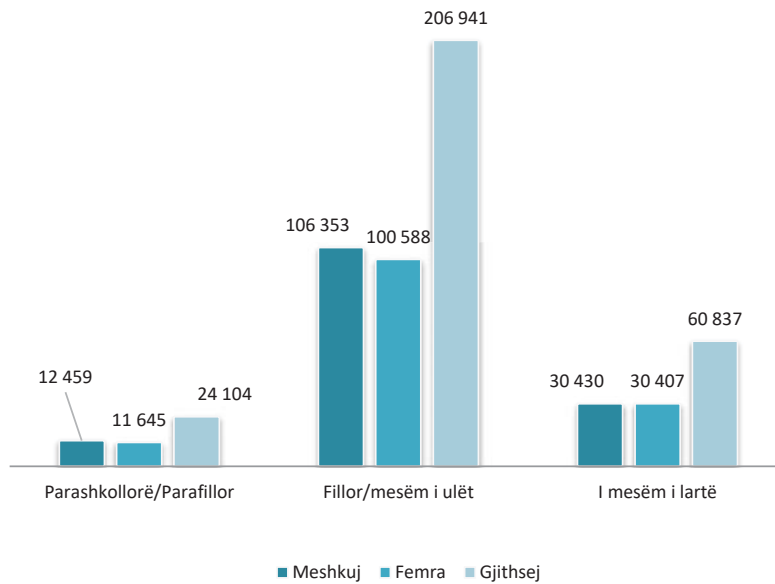
Graf 4. Struktura gjinore në arsimin fillor-mesëm të lartë

2. 5. Numri i fëmijëve/nxënësve në institucionet edukative-arsimore paruniversitare në të gjitha nivelet e arsimit parauniversitar

Numri i fëmijëve/nxënësve sipas gjinisë nëpër komuna, në të gjitha nivelet e arsimit parauniversitar

Tabela 5. Numri i fëmijëve/nxënësve në institucionet edukative-arsimore publike parauniversitar

Komuna	Numri i nxënësve në të gjitha nivelet		
	Meshkuj	Femra	Gjithsej
Deçan	2 487	2 281	4 768
Dragash	1 535	1 445	2 980
Ferizaj	10 857	10 990	21 847
Fushë Kosovë	5 341	4 905	10 246
Gjakovë	7 451	7 113	14 564
Gjilan	7 701	7 613	15 314
Gllgoc	5 432	5 211	10 643
Hani i Elezit	858	790	1 648
Istog	3 156	2 985	6 141
Junik	374	351	725
Kaçanik	2 903	2 581	5 484
Kamenicë	1 740	1 589	3 329
Klinë	3 318	3 206	6 524
Leposaviq	13	4	17
Lipjan	5 918	5 405	11 323
Malishevë	5 083	4 992	10 075
Mamushë	441	401	842
Mitrovicë	7 043	7 029	14 072
Novobërdë	277	285	562
Obiliq	1 943	1 804	3 747
Pejë	7 994	7 746	15 740
Podujevë	7 418	7 249	14 667
Prishtinë	20 694	20 175	40 869
Prizren	13 563	12 967	26 530
Rahovec	4 036	3 663	7 699
Shtërpcë	220	202	422
Shtime	2 512	2 287	4 799
Skënderaj	4 167	3 864	8 031
Suharekë	4 633	4 155	8 788
Viti	3 568	3 370	6 938
Vushtri	6 440	5 857	12 297
Zubin Potok	40	43	83
Zveçan	39	32	71
Kllokot	47	50	97
Gjithsej	149 242	142 640	291 882



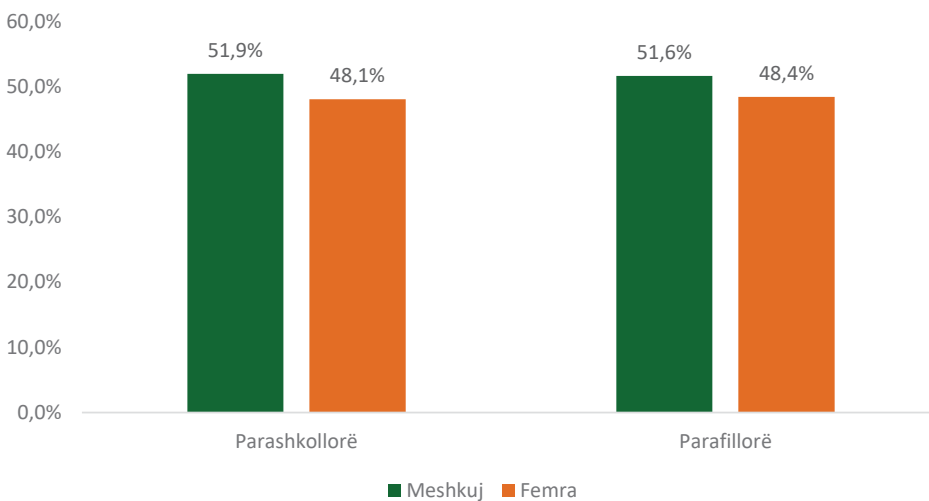
Graf 5. Numri i nxënësve sipas niveleve

2. 6. Numri i fëmijëve parashkollor dhe parafillor sipas grupmoshave

Tabela 6. Fëmijët sipas grupmoshave dhe gjinisë

Grupmosha	Meshkuj	Femra	Gjithsej	% Femra
Grupa 1-2	417	425	842	50,5
Grupa 2-3	584	535	1 119	47,8
Grupa 3-4	1 058	974	2 032	47,9
Grupa 4-5	1 040	933	1 973	47,3
Grupa 5-6 - Parashkollor(Çerdhe)	660	641	1 301	49,3
Grupa 5-6 - Parafillor	8 700	8 137	16 837	48,3
Gjithsej	12 459	11 645	24 104	48,3

Sipas të dhënave të paraqitura në tabelë shihet se nga gjithsej 24.104 fëmijë në nivelin parashkollor/ parafillor, 48.3 % i takojnë gjinisë femërore.

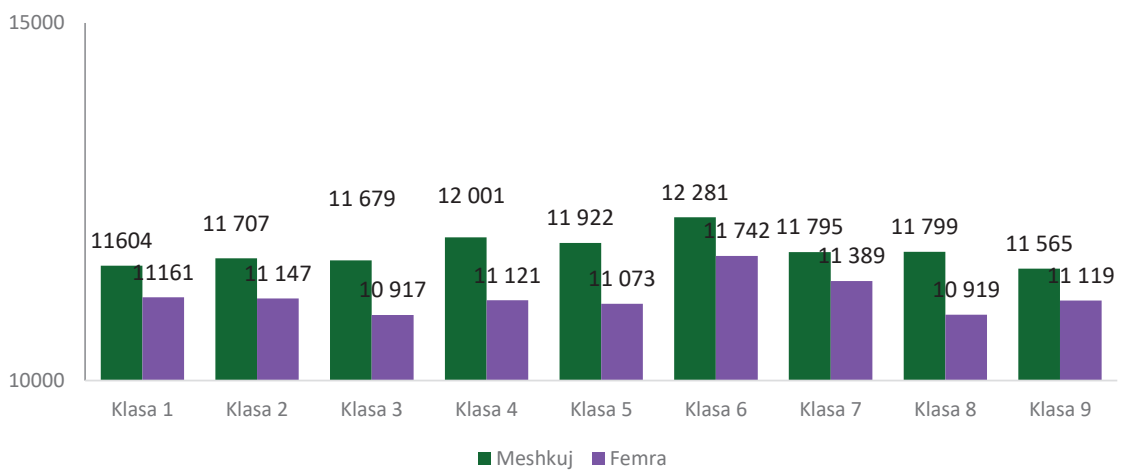


Graf 6. Numri i fëmijëve në nivelin parashkollor/parafillor sipas gjinisë në %

2. 7. Numri i nxënësve në arsimin fillor dhe arsimin e mesëm të ulët sipas klasave

Tabela 7. Numri i nxënësve sipas klasave

Komuna	Numri i nxënësve sipas klasave									
	1	2	3	4	5	6	7	8	9	Gjithsej
Deçan	362	364	366	390	372	399	437	379	399	3 468
Dragash	250	236	235	256	271	301	269	263	247	2 328
Ferizaj	1 726	1 687	1 612	1 609	1 693	1 692	1 627	1 590	1 638	14 874
Fushë Kosovë	1 112	1 098	1 025	990	939	1 034	947	759	741	8 645
Gjakovë	1 162	1 138	1 138	1 044	1 110	1 138	1 131	1 111	1 078	10 050
Gjilan	1 175	1 165	1 151	1 122	1 051	1 211	1 056	1 079	1 109	10 119
Glllogoc	800	824	820	828	832	869	882	797	869	7 521
Hani i Elezit	120	132	145	159	122	136	137	133	133	1 217
Istog	435	451	445	436	483	514	499	528	495	4 286
Junik	42	37	39	59	43	63	51	47	58	439
Kaçanik	457	461	431	437	447	456	442	466	430	4 027
Kamenicë	237	248	229	265	267	267	234	272	232	2 251
Klinë	470	468	517	557	494	530	591	535	522	4 684
Leposaviq	2	1	3	3	2	2	1	1	2	17
Lipjan	856	882	900	947	911	954	952	848	818	8 068
Malishevë	732	764	723	763	779	860	843	802	847	7 113
Mamusha	77	62	80	89	58	80	69	73	90	678
Mitrovicë	1 069	988	1 047	1 112	1 083	1 051	1 119	1 043	1 069	9 581
Novobërdë	54	56	57	54	41	44	54	56	42	458
Obiliq	284	329	303	289	315	355	310	305	320	2 810
Pejë	1 202	1 202	1 175	1 207	1 284	1 285	1 239	1 207	1 284	11 085
Podujevë	1 038	1 090	1 064	1 137	1 134	1 257	1 154	1 209	1 171	10 254
Prishtinë	3 166	3 235	3 194	3 301	3 165	3 207	3 112	3 143	3 176	28 699
Prizren	2 190	2 061	2 136	2 212	2 098	2 223	2 059	2 084	2 100	19 163
Rahovec	628	661	599	648	617	683	680	631	547	5 694
Shtërpcë	21	36	45	27	35	43	39	30	45	321
Shtime	356	384	358	381	428	384	356	403	354	3 404
Skënderaj	563	549	624	592	666	602	630	633	636	5 495
Suharekë	624	669	669	670	704	745	722	685	668	6 156
Viti	571	548	477	569	514	577	545	560	557	4 918
Vushtri	965	999	961	945	1 012	1 040	973	1 023	966	8 884
Zubin Potok	6	12	8	11	9	7	8	6	9	76
Zëçan	6	6	10	5	5	6	9	5	17	69
Kllokot	7	11	10	8	11	8	7	12	15	89
Gjithsej	22 765	22 854	22 596	23 122	22 995	24 023	23 184	22 718	22 684	206 941

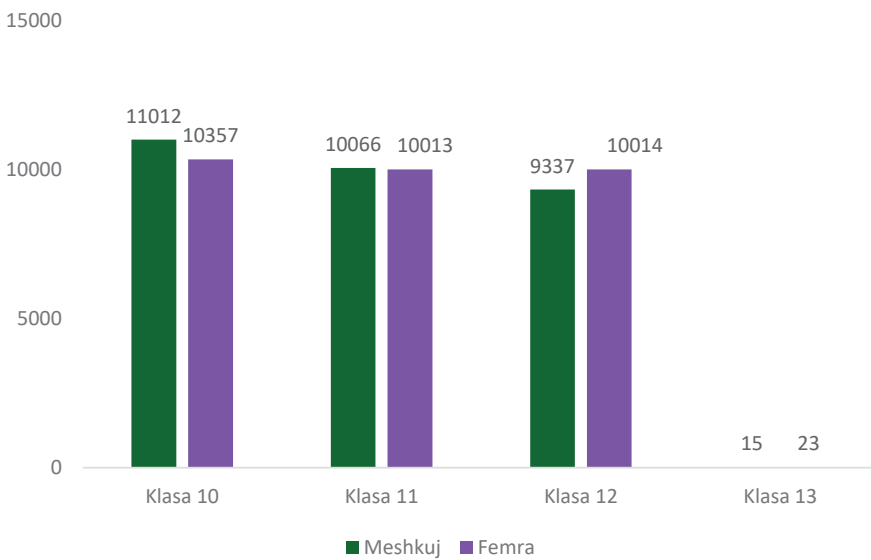


Graf 7. Numri i nxënësve në arsimin fillor-mesëm të ulët sipas klasave

2. 8. Numri i nxënësve në arsimin e mesëm të lartë sipas klasave

Tabela 8. Numri i nxënësve sipas klasave

Komuna	Numri i nxënësve sipas klasave				
	10	11	12	13	Gjithsej
Deçan	305	330	288	-	923
Dragash	142	113	144	-	399
Ferizaj	1 834	1 753	1 674	-	5 261
Fushë Kosovë	473	435	415	-	1 323
Gjakovë	1 045	1 101	988	-	3 134
Gjilan	1 185	1 168	1 302	-	3 655
Gllogoc	849	738	688	-	2 275
Hani i Elezit	120	86	53	-	259
Istog	454	396	391	-	1 241
Junik	77	72	85	-	234
Kaçanik	329	343	297	-	969
Kamenicë	258	214	202	38	712
Klinë	469	422	387	-	1 278
Leposaviq	-	-	-	-	-
Lipjan	755	734	730	-	2 219
Malishevë	787	600	598	-	1 985
Mamushë	43	28	31	-	102
Mitrovicë	1 152	1 093	1 063	-	3 308
Novobërdë	15	15	17	-	47
Obiliq	224	212	181	-	617
Pejë	1 242	1 189	1 074	-	3 505
Podujevë	1 121	1 140	1 008	-	3 269
Prishtinë	3 083	2 903	2 828	-	8 814
Prizren	2 031	1 856	1 756	-	5 643
Rahovec	418	406	361	-	1 185
Shtërpcë	26	24	26	-	76
Shtime	303	288	343	-	934
Skënderaj	645	630	634	-	1 909
Suharekë	683	636	584	-	1 903
Viti	492	425	476	-	1 393
Vushtri	809	729	727	-	2 265
Zubin Potok	-	-	-	-	-
Zveçan	-	-	-	-	-
Kllokot	-	-	-	-	-
Gjithsej	21 369	20 079	19 351	38	60 837

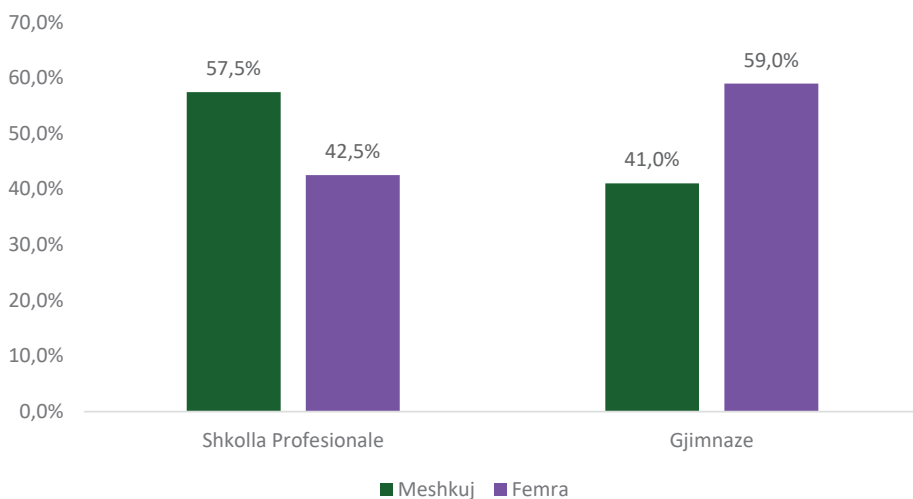


Graf 8. Numri i nxënësve në arsimin e mesëm të lartë sipas klasave

2. 9. Numri i nxënësve në shkolla profesionale dhe gjimnaze

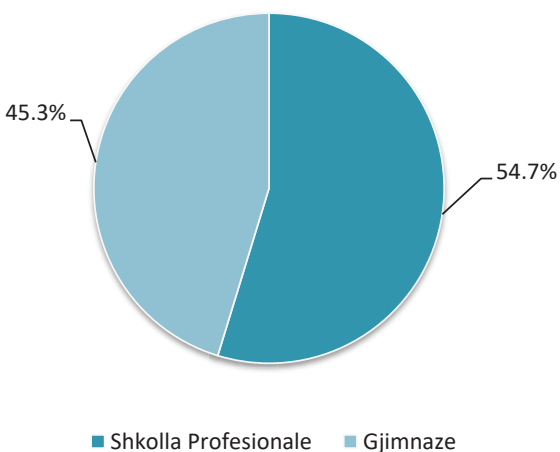
Tabela 9. Numri i nxënësve në arsimin e mesëm të lartë

Komuna	Shkolla Profesionale			Gjimnaze			Gjithsej		
	Meshkuj	Femra	Gjithsej	Meshkuj	Femra	Gjithsej	Meshkuj	Femra	Gjithsej
Deçan	289	130	419	214	290	504	503	420	923
Dragash	134	144	278	58	63	121	192	207	399
Ferizaj	1 470	1 460	2 930	1 067	1 264	2 331	2 537	2 724	5 261
Fushë Kosovë	414	251	665	254	404	658	668	655	1 323
Gjakovë	1 032	988	2 020	528	586	1 114	1 560	1 574	3 134
Gjilan	1 100	1 072	2 172	695	788	1 483	1 795	1 860	3 655
Gllgoc	821	602	1 423	331	521	852	1 152	1 123	2 275
Hani i Elezit	-	-	-	124	135	259	124	135	259
Istog	392	153	545	284	412	696	676	565	1 241
Junik	30	45	75	81	78	159	111	123	234
Kaçanik	323	81	404	200	365	565	523	446	969
Kamenicë	226	100	326	161	225	386	387	325	712
Klinë	372	253	625	275	378	653	647	631	1 278
Leposaviq	-	-	-	-	-	-	-	-	-
Lipjan	565	250	815	561	843	1 404	1 126	1 093	2 219
Malishevë	437	346	783	432	770	1 202	869	1 116	1 985
Mamushë	51	51	102	-	-	-	51	51	102
Mitrovicë	1 097	1 101	2 198	435	675	1 110	1 532	1 776	3 308
Novobërdë	23	24	47	-	-	-	23	24	47
Obiliq	257	82	339	98	180	278	355	262	617
Pejë	1 180	872	2 052	612	841	1 453	1 792	1 713	3 505
Podujevë	1 171	730	1 901	495	873	1 368	1 666	1 603	3 269
Prishtinë	2 444	1 733	4 177	1 809	2 828	4 637	4 253	4 561	8 814
Prizren	1 970	1 673	3 643	790	1 210	2 000	2 760	2 883	5 643
Rahovec	228	148	376	417	392	809	645	540	1 185
Shtërpcë	6	1	7	34	35	69	40	36	76
Shtime	270	146	416	228	290	518	498	436	934
Skenderaj	839	518	1 357	205	347	552	1 044	865	1 909
Suharekë	713	504	1 217	248	438	686	961	942	1 903
Viti	340	131	471	394	528	922	734	659	1 393
Vushtri	938	575	1 513	268	484	752	1 206	1 059	2 265
Zubin Potok	-	-	-	-	-	-	-	-	-
Zveçan	-	-	-	-	-	-	-	-	-
Kllokot	-	-	-	-	-	-	-	-	-
Gjithsej	19 132	14 164	33 296	11 298	16 243	27 541	30 430	30 407	60 837



Graf 9. Numri i nxënësve në arsimin e mesëm të lartë sipas gjinisë në %

Sipas të dhënave të paraqitura në grafikun 9 shihet se nga numri i përgjithshëm i nxënësve në arsimin e mesëm të lartë, në gjimnaze janë 59.0 % femra, ndërsa në shkollat profesionale janë 42.5 % femra.



Graf 10. Numri i nxënësve në shkolla profesionale dhe gjimnaze në %

2. 10. Numri i fëmijëve në arsimin parashkollor sipas përkatësisë etnike

Tabela 10. Numri i fëmijëve sipas përkatësisë etnike në arsimin parashkollor

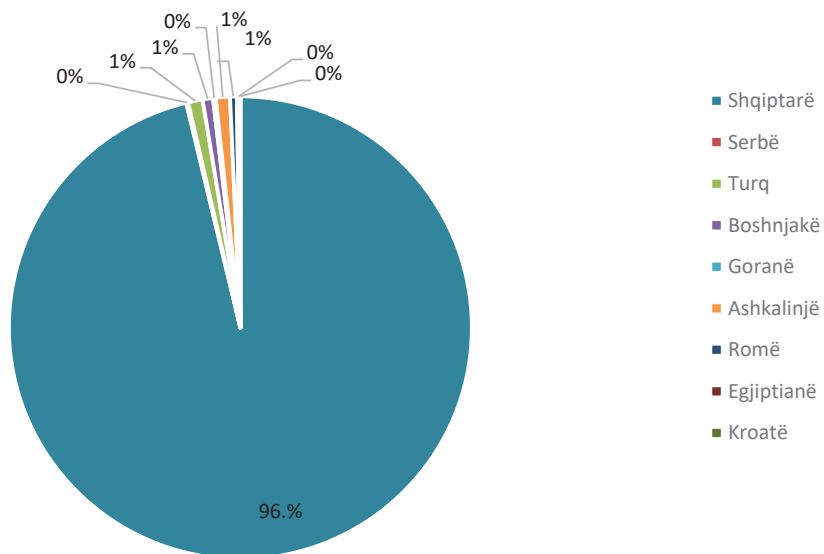
Komuna	Përkatësia etnike						Gjithsej
	Shqiptarë	Turq	Boshnjakë	Ashkalinjë	Romë	Egjiptianë	
Deçan	-	-	-	-	-	-	-
Dragash	24	-	-	-	-	-	24
Ferizaj	290	-	-	1	-	-	291
Fushë Kosovë	137	-	-	-	-	1	138
Gjakovë	556	-	-	2	3	21	582
Gjilan	444	-	-	-	-	-	444
Glllogoc	137	-	-	-	-	-	137
Hani i Elezit	53	-	-	-	-	-	53
Istog	214	-	-	-	-	-	214
Junik	26	-	-	-	-	-	26
Kaçanik	96	-	-	-	-	-	96
Kamenicë	106	-	-	-	-	-	106
Klinë	134	-	-	-	-	-	134
Leposaviq	-	-	-	-	-	-	-
Lipjan	248	-	-	-	-	-	248
Malishevë	225	-	-	-	-	-	225
Mamushë	-	-	-	-	-	-	-
Mitrovicë	297	-	1	-	-	-	298
Novobërdë	-	-	-	-	-	-	-
Obiliq	77	-	-	-	-	-	77
Pejë	252	-	-	-	2	-	254
Podujevë	219	-	-	-	-	-	219
Prishtinë	1 260	15	2	-	-	-	1 277
Prizren	168	-	-	-	-	-	168
Rahovec	174	-	-	-	-	-	174
Shtërpcë	-	-	-	-	-	-	-
Shtime	120	-	-	2	-	-	122
Skënderaj	92	-	-	-	-	-	92
Suharekë	181	-	-	-	-	-	181
Viti	103	-	-	-	-	-	103
Vushtrri	283	-	-	-	-	-	283
Zubin Potok	-	-	-	-	-	-	-
Zveçan	-	-	-	-	-	-	-
Klllokot	-	-	-	-	-	-	-
Gjithsej	5 916	15	3	5	5	22	5 966

2. 11. Numri i fëmijëve në arsimin parafillor sipas përkatësisë etnike

Tabela 11. Numri i fëmijëve sipas përkatësisë etnike në arsimin parafillor

Komuna	Përkatësia etnike									Gjithsej
	Shqiptarë	Serbë	Turq	Boshnjakë	Goranë	Ashkalinjë	Romë	Egjiptianë	Kroatë	
Deçan	373	-	-	-	-	1	1	2	-	377
Dragash	174	-	-	24	31	-	-	-	-	229
Ferizaj	1 381	-	-	-	-	37	3	-	-	1 421
Fushë Kosovë	139	-	-	-	-	-	-	1	-	140
Gjakovë	733	-	-	-	2	26	15	22	-	798
Gjilan	1 096	-	-	-	-	-	-	-	-	1 096
Glllogoc	710	-	-	-	-	-	-	-	-	710
Hani i Elezit	118	-	-	1	-	-	-	-	-	119
Istog	379	-	-	9	-	2	3	7	-	400
Junik	26	-	-	-	-	-	-	-	-	26
Kaçanik	392	-	-	-	-	-	-	-	-	392
Kamenicë	232	24	-	-	-	-	4	-	-	260
Klinë	421	-	-	-	-	5	2	-	-	428
Leposaviq	-	-	-	-	-	-	-	-	-	-
Lipjan	750	-	-	-	-	32	5	-	1	788
Malishevë	751	-	-	-	-	1	-	-	-	752
Mamushë	7	-	55	-	-	0	-	-	-	62
Mitrovicë	873	-	7	1	-	4	-	-	-	885
Novobërdë	57	-	-	-	-	-	-	-	-	57
Obiliq	228	-	-	-	-	15	-	-	-	243
Pejë	862	-	-	8	-	3	13	10	-	896
Podujevë	914	-	-	-	-	11	-	-	-	925
Prishtinë	2 061	-	16	-	-	2	-	-	-	2 079
Prizren	1 313	-	105	88	1	16	33	-	-	1 556
Rahovec	639	-	-	-	-	2	4	1	-	646
Shtërpcë	25	-	-	-	-	-	-	-	-	25
Shtime	331	-	-	-	-	8	-	-	-	339
Skënderaj	535	-	-	-	-	-	-	-	-	535
Suharekë	533	-	1	-	-	11	3	-	-	548
Viti	521	-	-	-	-	3	-	-	-	524
Vushtri	865	-	-	-	-	-	-	-	-	865
Zubin Potok	7	-	-	-	-	-	-	-	-	7
Zveçan	2	-	-	-	-	-	-	-	-	2
Klllokot	8	-	-	-	-	-	-	-	-	8
Gjithsej	17 456	24	184	131	34	179	86	43	1	18 138

Sipas të dhënave të paraqitura në tabelë, nga numri i përgjithshëm i fëmijëve në arsimin parafillor, 96.2 % e fëmijëve janë shqiptarë, ndërsa 3.8 % e fëmijëve i përkasin grupeve tjera etnike.



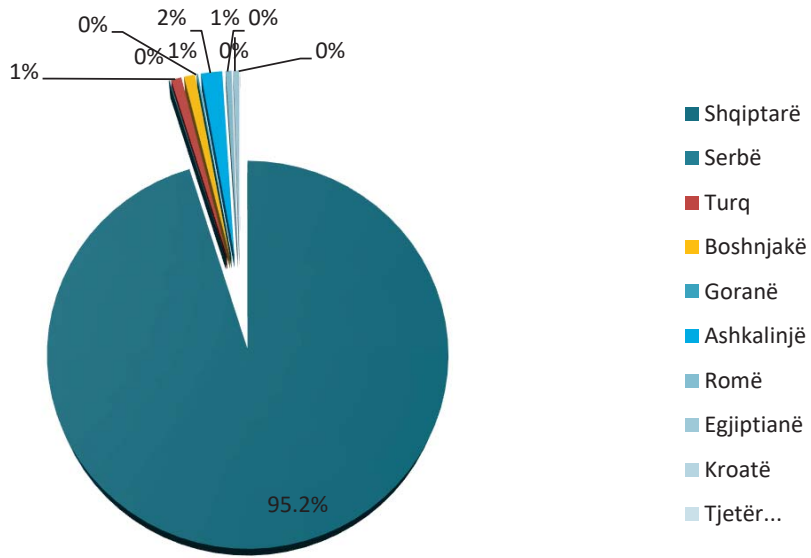
Graf 11. Numri i fëmijëve në arsimin parafillor sipas përkatësisë etnike në %

2. 12. Numri i nxënësve në arsimin fillor dhe arsimin e mesëm të ulët sipas përkatësisë etnik

Tabela 12. Numri i nxënësve sipas përkatësisë etnike në arsimin fillor dhe arsimin e mesëm të ulët

Komuna	Përkatësia etnike										Gjithsej
	Shqiptarë	Serbë	Turq	Boshnjakë	Goranë	Ashkalinjë	Romë	Egjiptianë	Kroatë	Tjetër...	
Deçan	3 412	-	-	2	-	33	5	16	-	-	3 468
Dragash	1 886	-	-	266	176	-	-	-	-	-	2 328
Ferizaj	14 134	-	3	-	4	728	5	-	-	-	14 874
Fushë Kosovë	7 980	-	3	1	-	622	6	33	-	-	8 645
Gjakovë	8 706	-	-	1	77	648	170	448	-	-	10 050
Gjilan	10 099	-	17	-	3	-	-	-	-	-	10 119
Gllugoc	7 521	-	-	-	-	-	-	-	-	-	7 521
Hani i Elezit	1 211	-	-	6	-	-	-	-	-	-	1 217
Istog	3 855	-	-	110	-	57	2	262	-	-	4 286
Junik	439	-	-	-	-	-	-	-	-	-	439
Kaçanik	4 027	-	-	-	-	-	-	-	-	-	4 027
Kamenicë	2 009	173	-	-	2	-	67	-	-	-	2 251
Klinë	4 510	-	-	-	2	83	61	28	-	-	4 684
Leposaviq	17	-	-	-	-	-	-	-	-	-	17
Lipjan	7 629	-	-	-	-	397	30	-	11	1	8 068
Malishevë	7 100	-	-	-	-	9	4	-	-	-	7 113
Mamushë	67	-	611	-	-	-	-	-	-	-	678
Mitrovicë	9 517	-	10	6	-	48	-	-	-	-	9 581
Novobërdë	458	-	-	-	-	-	-	-	-	-	458
Obiliq	2 632	-	-	-	-	172	6	-	-	-	2 810
Pejë	10 277	-	-	257	2	76	251	221	-	1	11 085
Podujevë	10 087	-	-	-	1	166	-	-	-	-	10 254
Prishtinë	28 398	-	192	10	2	86	10	-	-	1	28 699
Prizren	16 293	-	973	1 251	3	249	385	4	-	5	19 163
Rahovec	5 617	-	-	-	-	24	12	41	-	-	5 694
Shtërpcë	321	-	-	-	-	-	-	-	-	-	321
Shtime	3 253	-	-	-	-	151	-	-	-	-	3 404
Skënderaj	5 493	-	-	-	-	2	-	-	-	-	5 495
Suharekë	6 043	-	-	-	-	102	11	-	-	-	6 156
Viti	4 915	-	-	-	-	3	-	-	-	-	4 918
Vushtri	8 880	-	-	-	-	4	-	-	-	-	8 884
Zubin Potok	76	-	-	-	-	-	-	-	-	-	76
Zveçan	69	-	-	-	-	-	-	-	-	-	69
Kllokot	89	-	-	-	-	-	-	-	-	-	89
Gjithsej	197 020	173	1 809	1 910	272	3 660	1 025	1 053	11	8	206 941

Sipas të dhënave në këtë tabelë, nga numri i përgjithshëm i nxënësve të përfshirë në arsimin fillor dhe atë mesëm të ulët, shqiptar janë 95.2 %, ndërsa grupeve tjera etnike i përketin 4.8 %.



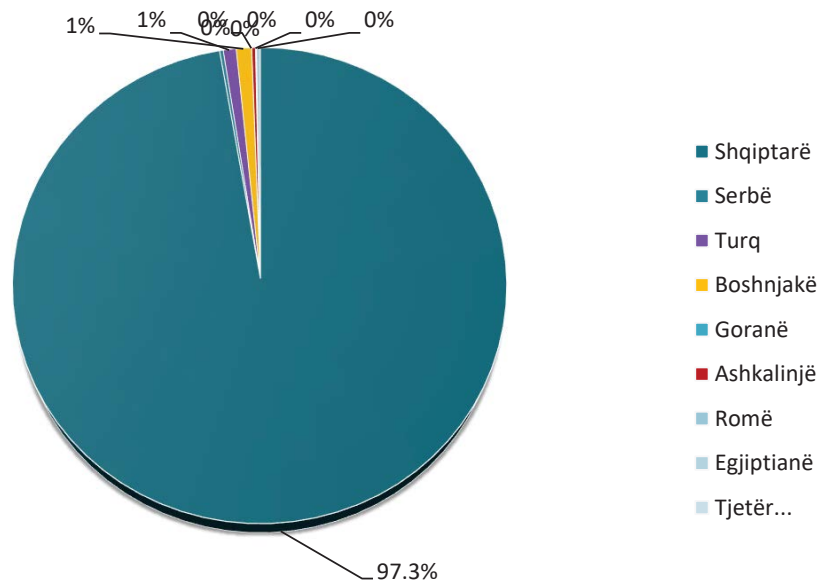
Graf 12. Numri i nxënësve në arsimin fillor dhe të mesëm të ulët sipas përkatësisë etnike në %

2. 13. Numri i nxënësve në arsimin e mesëm të lartë sipas përkatësisë etnike

Tabela 13. Numri i nxënësve sipas përkatësisë etnike në arsimin e mesëm të lartë

Komuna	Përkatësia etnike									Gjithsej
	Shqiptarë	Serbë	Turq	Boshnja	Goranë	Ashkalin	Romë	Egjiptian	Tjetër..	
Deçan	917	-	-	-	-	1	1	4	-	923
Dragash	372	-	-	27	-	-	-	-	-	399
Ferizaj	5 223	-	-	-	-	37	-	-	1	5 261
Fushë Kosovë	1 291	-	-	-	-	31	-	1	-	1 323
Gjakovë	3 019	-	-	-	2	9	3	101	-	3 134
Gjilan	3 640	-	15	-	-	-	-	-	-	3 655
Glllogoc	2 275	-	-	-	-	-	-	-	-	2 275
Hani i Elezit	259	-	-	-	-	-	-	-	-	259
Istog	1 214	-	-	-	-	3	1	23	-	1 241
Junik	234	-	-	-	-	-	-	-	-	234
Kaçanik	969	-	-	-	-	-	-	-	-	969
Kamenicë	538	148	-	-	-	-	26	-	-	712
Klinë	1 261	-	-	-	-	5	1	11	-	1 278
Leposaviq	-	-	-	-	-	-	-	-	-	-
Lipjan	2 199	-	-	-	-	20	-	-	-	2 219
Malishevë	1 984	-	-	-	-	1	-	-	-	1 985
Mamushë	-	-	102	-	-	-	-	-	-	102
Mitrovicë	3 294	-	-	11	-	3	-	-	-	3 308
Novobërdë	47	-	-	-	-	-	-	-	-	47
Obiliq	613	-	-	-	-	4	-	-	-	617
Pejë	3 321	-	-	154	4	10	1	15	-	3 505
Podujevë	3 266	-	-	-	-	3	-	-	-	3 269
Prishtinë	8 744	-	64	4	1	1	-	-	-	8 814
Prizren	4 858	-	345	430	-	4	5	-	1	5 643
Rahovec	1 180	-	-	-	-	-	-	5	-	1 185
Shtërpcë	76	-	-	-	-	-	-	-	-	76
Shtime	924	-	-	-	-	10	-	-	-	934
Skënderaj	1 909	-	-	-	-	-	-	-	-	1 909
Suharekë	1 897	-	-	-	-	6	-	-	-	1 903
Viti	1 393	-	-	-	-	-	-	-	-	1 393
Vushtri	2 264	-	-	-	-	-	-	-	1	2 265
Zubin Potok	-	-	-	-	-	-	-	-	-	-
Zveçan	-	-	-	-	-	-	-	-	-	-
Kllokot	-	-	-	-	-	-	-	-	-	-
Gjithsej	59 181	148	526	626	7	148	38	160	3	60 837

Në tabelë janë paraqitur të dhënat për përfshirjen e nxënësve në arsimin e mesëm të lartë, ku shqiptarë janë 97.3 %, ndërsa nga grupet tjera etnike janë 2.7 % e nxënëve.

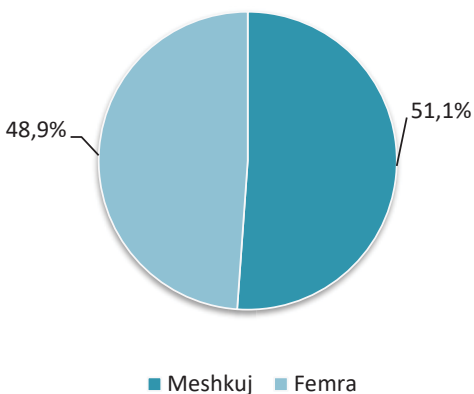


Graf 13. Numri i nxënësve në arsimin e mesëm të lartë sipas përkatësisë etnike në %

2. 14. Numri i fëmijëve/nxënësve sipas grupmoshave/ klasave

Tabela 14. Numri i fëmijëve/nxënësve sipas grupmoshave/ klasave dhe gjinisë

Grupmosha/Klasa	Gjithsej nxënës		
	Meshkuj	Femra	Gjithsej
Grupa 1-2	417	425	842
Grupa 2-3	584	535	1 119
Grupa 3-4	1 058	974	2 032
Grupa 4-5	1 040	933	1 973
Grupa 5-6 – Parashkollor (Çerdhe)	660	641	1 301
Grupa 5 - 6 - Parafillor	8 700	8 137	16 837
Klasa 1	11 604	11 161	22 765
Klasa 2	11 707	11 147	22 854
Klasa 3	11 679	10 917	22 596
Klasa 4	12 001	11 121	23 122
Klasa 5	11 922	11 073	22 995
Klasa 6	12 281	11 742	24 023
Klasa 7	11 795	11 389	23 184
Klasa 8	11 799	10 919	22 718
Klasa 9	11 565	11 119	22 684
Klasa 10	11 012	10 357	21 369
Klasa 11	10 066	10 013	20 079
Klasa 12	9 337	10 014	19 351
Klasa 13	15	23	38
Gjithsej	149 242	142 640	291 882



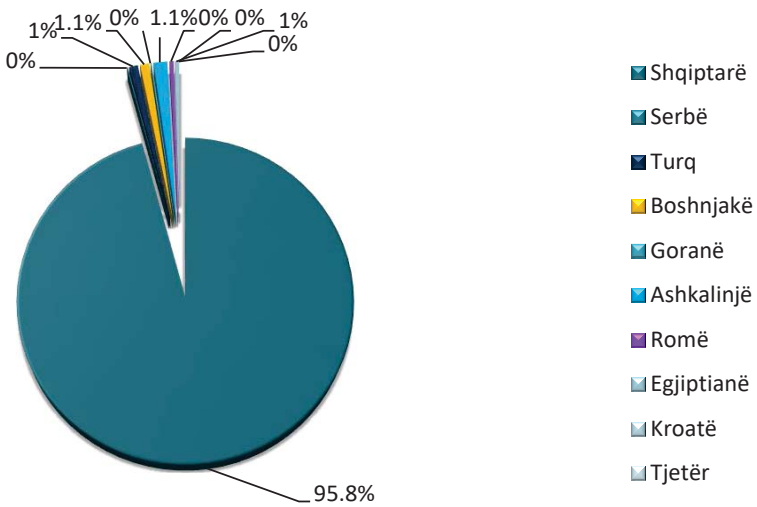
Graf 14. Struktura gjinore në arsimin parauniversitar në %

2. 15. Numri i fëmijëve/nxënësve sipas përkatësisë etnike

Tabela 15. Numri i fëmijëve/nxënësve sipas grupmoshave/ klasave dhe përkatësisë etnike

Moshë/Klasa	Numri i fëmijëve / nxënësve sipas përkatësisë etnike										
	Shqiptarë	Serbë	Turq	Boshnjakë	Goranë	Ashkalinjë	Romë	Egjiptianë	Kroatë	Tjetër...	Gjithsej
Gr. 1-2	832	-	8	-	-	-	-	1	-	1	842
Gr. 2-3	1 117	-	2	-	-	-	-	-	-	-	1 119
Gr. 3-4	2 003	-	2	-	-	4	2	21	-	-	2 032
Gr. 4-5	1 963	-	3	3	-	1	3	-	-	-	1 973
Gr. 5-6 parsh-çerdhe	1 260	-	14	22	-	-	2	1	-	2	1 301
Gr. 5-6 paraf.	16 193	24	170	109	34	179	84	42	1	1	16 837
Klasa 1	21 465	26	220	202	40	519	158	133	1	1	22 765
Klasa 2	21 764	14	170	171	28	465	117	125	-	-	22 854
Klasa 3	21 518	26	207	166	24	412	118	124	1	-	22 596
Klasa 4	22 012	25	226	208	33	358	142	118	-	-	23 122
Klasa 5	21 875	20	160	243	25	442	135	92	1	2	22 995
Klasa 6	22 810	22	208	225	38	500	88	126	4	2	24 023
Klasa 7	22 130	17	171	228	42	377	93	120	4	2	23 184
Klasa 8	21 649	23	207	257	32	334	98	117	-	1	22 718
Klasa 9	21 797	-	240	210	10	253	76	98	-	-	22 684
Klasa 10	20 778	43	209	212	3	47	13	62	-	2	21 369
Klasa 11	19 520	35	177	229	2	61	7	48	-	-	20 079
Klasa 12	18 883	39	140	185	2	40	11	50	-	1	19 351
Klasa 13	-	31	-	-	-	-	7	-	-	-	38
Gjithsej	279 569	345	2 534	2 670	313	3 992	1 154	1 278	12	15	291 882

Të dhënat e paraqitura në tabelë tregojnë se 95.8 % e fëmijëve/nxënësve në institucionet arsimore janë shqiptarë, ndërsa 4.2 % prej tyre i përkasin grupeve tjera etnike.



Graf 15. Struktura etnike në arsimin parauniversitar

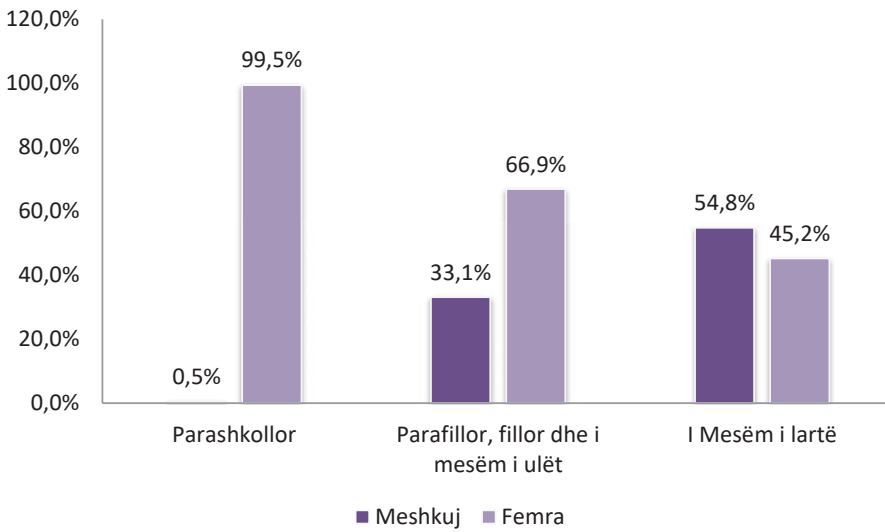
3. Personeli në institucionet edukative-arsimore

Te personeli në institucione edukative-arsimore përfshihen: personeli arsimor/ mësimdhënësit, personeli administrativ dhe personeli ndihmës.

3.1. Mësimdhënësit

Tabela 16. Mësimdhënësit sipas niveleve

Komuna	Parashkollor			Paraf.fillor dhe i mesëm i ulët			I Mesëm i lartë		
	Meshkuj	Femra	Gjithsej	Meshkuj	Femra	Gjithsej	Meshkuj	Femra	Gjithsej
Deçan	-	-	-	102	232	334	39	31	70
Dragash	-	-	-	205	83	288	46	10	56
Ferizaj	-	26	26	274	787	1 061	195	205	400
Fushë Kosovë	-	22	22	54	318	372	32	44	76
Gjakovë	-	78	78	253	625	878	85	164	249
Gjilan	1	65	66	317	674	991	232	143	375
Gllugoc	-	19	19	214	370	584	124	54	178
Hani i Elezit	-	7	7	31	54	85	13	9	22
Istog	-	23	23	95	258	353	60	41	101
Junik	-	-	-	7	30	37	12	4	16
Kaçanik	-	12	12	154	181	335	50	34	84
Kamenicë	-	17	17	180	171	351	74	20	94
Klinë	-	11	11	167	234	401	84	20	104
Leposaviq	-	-	-	7	8	15	-	-	-
Lipjan	-	27	27	234	427	661	69	52	121
Malishevë	-	26	26	393	367	760	114	35	149
Mamushë	-	3	3	19	28	47	5	3	8
Mitrovicë	-	29	29	116	549	665	92	125	217
Novobërdë	-	-	-	17	39	56	3	6	9
Obiliq	-	9	9	51	185	236	28	29	57
Pejë	-	43	43	190	647	837	194	169	363
Podujevë	-	19	19	307	591	898	150	91	241
Prishtinë	-	198	198	322	1 462	1 784	243	435	678
Prizren	-	18	18	663	1 092	1 755	289	215	504
Rahovec	-	10	10	241	307	548	91	56	147
Shtërpcë	-	-	-	37	38	75	6	3	9
Shtime	-	17	17	124	163	287	63	39	102
Skënderaj	-	15	15	212	265	477	76	57	133
Suharekë	-	20	20	213	379	592	84	81	165
Viti	-	16	16	234	337	571	104	54	158
Vushtrri	3	35	38	180	427	607	121	62	183
Zubin Potok	-	-	-	2	9	11	-	-	-
Zveçan	-	-	-	9	21	30	-	-	-
Kllokot	-	-	-	4	12	16	-	-	-
Gjithsej	4	765	769	5 628	11 370	16 998	2 778	2 291	5 069

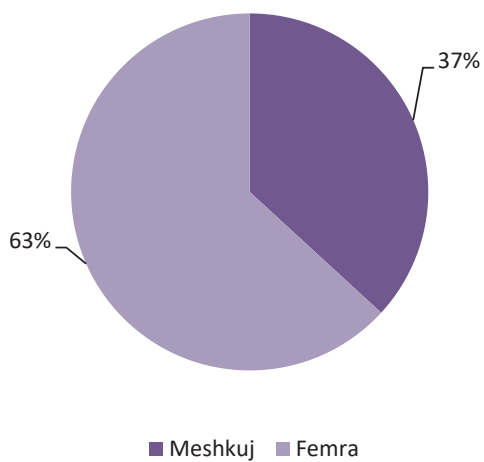


Graf 16. Mësimdhënësit sipas niveleve në %

3.1. 1. Mësimdhënësit sipas gjinisë në komuna

Tabela 17. Mësimdhënësit sipas gjinisë në komuna

Komuna	Mësimdhënësit në të gjitha nivelet		
	Meshkuj	Femra	Gjithsej
Deçan	141	263	404
Dragash	251	93	344
Ferizaj	469	1 018	1 487
Fushë Kosovë	86	384	470
Gjakovë	338	867	1 205
Gjilan	550	882	1 432
Glllogoc	338	443	781
Hani i Elezit	44	70	114
Istog	155	322	477
Junik	19	34	53
Kaçanik	204	227	431
Kamenicë	254	208	462
Klinë	251	265	516
Leposaviq	7	8	15
Lipjan	303	506	809
Malishevë	507	428	935
Mamushë	24	34	58
Mitrovicë	208	703	911
Novobërdë	20	45	65
Obiliq	79	223	302
Pejë	384	859	1 243
Podujevë	457	701	1 158
Prishtinë	565	2 095	2 660
Prizren	952	1 325	2 277
Rahovec	332	373	705
Shtërpcë	43	41	84
Shtime	187	219	406
Skënderaj	288	337	625
Suharekë	297	480	777
Viti	338	407	745
Vushtrri	304	524	828
Zubin Potok	2	9	11
Zveçan	9	21	30
Klllokot	4	12	16
Gjithsej	8 410	14 426	22 836



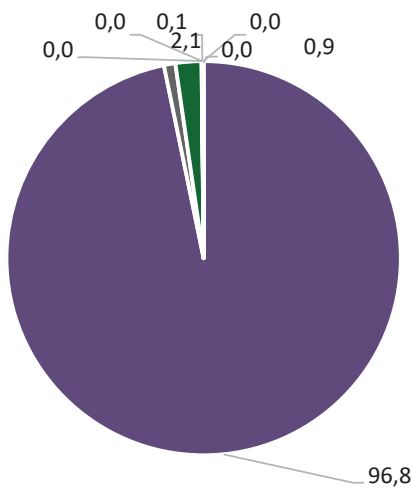
Graf 17. Mësimdhënësit sipas gjinisë në %

3.1. 2. Mësimdhënësit sipas përkatësisë etnike në komuna

Tabela 18. Mësimdhënësit sipas përkatësisë etnike

Komuna	Përkatësia etnike								Gjithsej
	Shqiptarë	Turq	Boshnjakë	Goranë	Ashkalinjë	Romë	Egjiptianë	Kroatë	
Deçan	403	-	1	-	-	-	-	-	404
Dragash	256	-	86	2	-	-	-	-	344
Ferizaj	1 486	-	-	-	1	-	-	-	1 487
FushëKosovë	469	-	-	-	-	-	1	-	470
Gjakovë	1 202	-	-	-	-	-	3	-	1 205
Gjilan	1 411	19	-	-	-	2	-	-	1 432
Glogoc	781	-	-	-	-	-	-	-	781
Hani i Elezit	114	-	-	-	-	-	-	-	114
Istog	454	-	22	-	-	-	1	-	477
Junik	53	-	-	-	-	-	-	-	53
Kaçanik	431	-	-	-	-	-	-	-	431
Kamenicë	461	-	-	-	-	1	-	-	462
Klinë	514	-	-	-	1	-	1	-	516
Leposaviq	15	-	-	-	-	-	-	-	15
Lipjan	800	-	1	-	-	-	-	8	809
Malishevë	935	-	-	-	-	-	-	-	935
Mamushë	11	47	-	-	-	-	-	-	58
Mitrovicë	901	-	10	-	-	-	-	-	911
Novobërdë	65	-	-	-	-	-	-	-	65
Obiliq	302	-	-	-	-	-	-	-	302
Pejë	1 168	-	72	1	-	1	1	-	1 243
Podujevë	1 158	-	-	-	-	-	-	-	1 158
Prishtinë	2 629	22	9	-	-	-	-	-	2 660
Prizren	1 855	126	285	3	-	8	-	-	2 277
Rahovec	704	-	-	-	1	-	-	-	705
Shtërpcë	84	-	-	-	-	-	-	-	84
Shtime	405	-	-	-	1	-	-	-	406
Skënderaj	625	-	-	-	-	-	-	-	625
Suharekë	776	-	-	-	1	-	-	-	777
Viti	745	-	-	-	-	-	-	-	745
Vushtri	827	-	-	-	1	-	-	-	828
Zubin Potok	11	-	-	-	-	-	-	-	11
Zveçan	30	-	-	-	-	-	-	-	30
Klllokot	16	-	-	-	-	-	-	-	16
Gjithsej	22 097	214	486	6	6	12	7	-	22 836

Sipas të dhënave të paraqitura në tabelë, nga numri i përgjithshëm i mësimdhënësve, 96.8. % e tyre janë shqiptarë, ndërsa 3.2 % i përkasin grupeve tjera etnike.



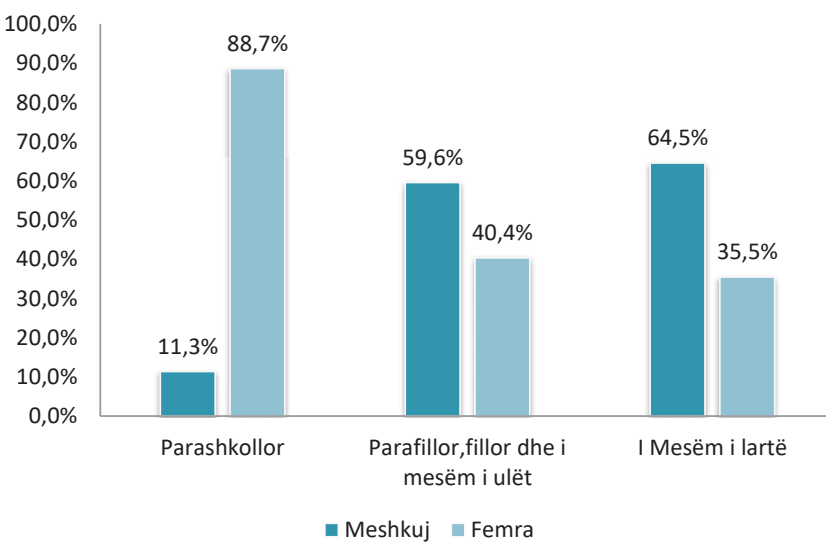
■ Shqiptarë ■ Turq ■ Boshnjakë ■ Goranë ■ Ashkalinjë ■ Romë ■ Egjiptianë ■ Kroatë ■ Gjithsej

Graf 18. Mësimdhënësit sipas përkatësisë etnike në %

3. 2. Personeli administrativ

Tabela 19. Personeli administrativ sipas niveleve

Komuna	Parashkollor			Fillor dhe i mesëm i ulët			I mesëm i lartë		
	Meshkuj	Femra	Gjithsej	Meshkuj	Femra	Gjithsej	Meshkuj	Femra	Gjithsej
Deçan	-	-	-	17	7	24	5	2	7
Dragash	-	-	-	14	-	14	3	-	3
Ferizaj	-	5	5	43	43	86	19	9	28
Fushë Kosovë	-	3	3	10	10	20	3	1	4
Gjakovë	1	4	5	39	29	68	6	6	12
Gjilan	-	8	8	29	17	46	18	4	22
Glllogoc	1	3	4	27	13	40	7	3	10
Hani i Elezit	-	3	3	6	-	6	1	-	1
Istog	-	3	3	9	12	21	4	3	7
Junik	-	-	-	2	-	2	1	-	1
Kaçanik	-	-	-	11	7	18	5	1	6
Kamenicë	-	1	1	14	16	30	3	3	6
Klinë	-	1	1	27	7	34	3	3	6
Leposaviq	-	-	-	-	1	1	-	-	-
Lipjan	1	2	3	28	9	37	7	3	10
Malishevë	1	1	2	30	14	44	9	3	12
Mamushë	-	-	-	3	-	3	1	-	1
Mitrovicë	1	3	4	34	22	56	8	6	14
Novobërdë	-	-	-	4	3	7	1	1	2
Obiliq	-	2	2	14	10	24	3	1	4
Pejë	-	3	3	23	31	54	10	6	16
Podujevë	-	4	4	42	33	75	4	8	12
Prishtinë	2	23	25	40	82	122	27	23	50
Prizren	1	1	2	75	33	108	22	13	35
Rahovec	-	1	1	17	6	23	2	3	5
Shtërpcë	-	-	-	2	-	2	1	-	1
Shtime	-	2	2	9	4	13	1	2	3
Skënderaj	-	2	2	40	6	46	14	3	17
Suharekë	-	3	3	28	28	56	6	5	11
Viti	-	3	3	20	5	25	6	2	8
Vushtri	3	5	8	32	20	52	13	3	16
Zubin Potok	-	-	-	1	1	2	-	-	-
Zveçan	-	-	-	1	-	1	-	-	-
Klllokot	-	-	-	1	-	1	-	-	-
Gjithsej	11	86	97	692	469	1161	213	117	330

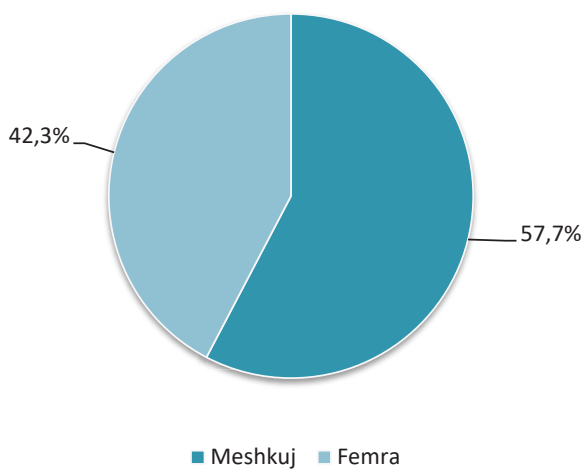


Graf 19. Personeli administrativ sipas gjinisë për nivele në %

3.2. 1. Personeli administrativ sipas komunave

Tabela 20. Gjithsej personel administrativ

Komuna	Gjithsej personel administrativ		
	Meshkuj	Femra	Gjithsej
Deçan	22	9	31
Dragash	17	-	17
Ferizaj	62	57	119
Fushë Kosovë	13	14	27
Gjakovë	46	39	85
Gjilan	47	29	76
Glllogoc	35	19	54
Hani i Elezit	7	3	10
Istog	13	18	31
Junik	3	-	3
Kaçanik	16	8	24
Kamenicë	17	20	37
Klinë	30	11	41
Leposaviq	-	1	1
Lipjan	36	14	50
Malishevë	40	18	58
Mamushë	4	-	4
Mitrovicë	43	31	74
Novobërdë	5	4	9
Obiliq	17	13	30
Pejë	33	40	73
Podujevë	46	45	91
Prishtinë	69	128	197
Prizren	98	47	145
Rahovec	19	10	29
Shtërpcë	3	-	3
Shtëme	10	8	18
Skënderaj	54	11	65
Suharekë	34	36	70
Viti	26	10	36
Vushtri	48	28	76
Zubin Potok	1	1	2
Zveçan	1	-	1
Klllokot	1	-	1
Gjithsej	916	672	1 588

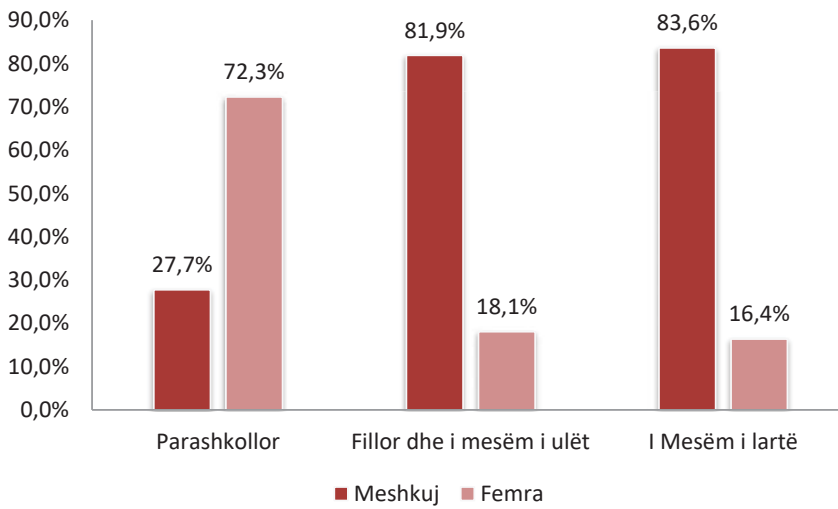


Graf 20. Personeli administrativ sipas gjinisë në %

3.3. Personeli ndihmës

Tabela 21. Personeli ndihmës sipas niveleve

Komuna	Parashkollor			Fillor dhe i mesëm i ulët			I mesëm i lartë		
	Meshkuj	Femra	Gjithsej	Meshkuj	Femra	Gjithsej	Meshkuj	Femra	Gjithsej
Deçan	-	-	-	47	13	60	8	-	8
Dragash	-	-	-	53	2	55	5	-	5
Ferizaj	1	4	5	106	15	121	41	2	43
Fushë Kosovë	1	7	8	32	17	49	5	3	8
Gjakovë	7	21	28	96	49	145	16	12	28
Gjilan	8	19	27	134	29	163	12	3	15
Gllgoc	-	5	5	116	10	126	7	-	7
Hani i Elezit	1	1	2	9	2	11	2	-	2
Istog	6	15	21	45	20	65	7	3	10
Junik	-	-	-	3	2	5	3	-	3
Kaçanik	1	1	2	26	7	33	6	-	6
Kamenicë	2	6	8	69	8	77	12	4	16
Klinë	2	3	5	53	4	57	17	-	17
Leposaviq	-	-	-	2	-	2	-	-	-
Lipjan	4	9	13	98	16	114	11	3	14
Malishevë	4	3	7	94	3	97	21	-	21
Mamushë	-	-	-	3	-	3	1	-	1
Mitrovicë	2	7	9	98	16	114	29	3	32
Novobërdë	-	-	-	6	3	9	2	-	2
Obiliq	1	3	4	16	5	21	7	2	9
Pejë	2	11	13	32	15	47	20	4	24
Podujevë	2	1	3	132	21	153	22	9	31
Prishtinë	17	27	44	157	89	246	74	26	100
Prizren	2	5	7	162	47	209	48	7	55
Rahovec	1	2	3	60	5	65	11	-	11
Shtërpcë	-	-	-	10	1	11	3	-	3
Shtime	1	6	7	36	6	42	8	-	8
Skënderaj	2	3	5	103	3	106	20	5	25
Suharekë	1	8	9	76	19	95	22	2	24
Viti	1	6	7	42	11	53	9	2	11
Vushtri	2	12	14	102	10	112	11	-	11
Zubin Potok	-	-	-	6	-	6	-	-	-
Zveçan	-	-	-	6	-	6	-	-	-
Kllokot	-	-	-	2	-	2	-	-	-
Gjithsej	71	185	256	2 032	448	2 480	460	90	550

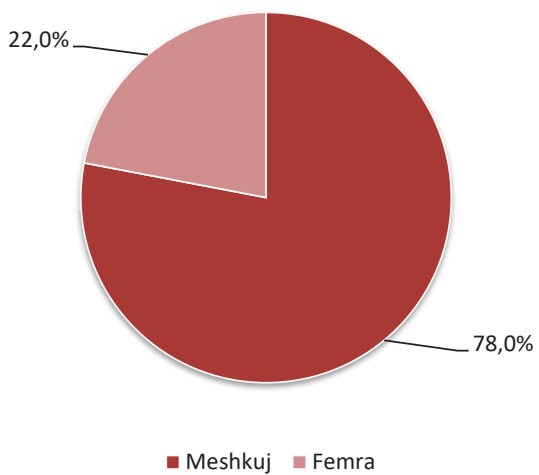


Graf 21. Personeli ndihmës sipas niveleve në %

3.3. 1. Personeli ndihmës sipas komunave

Tabela 22. Gjithsej personel ndihmës

Komuna	Gjithsej personel ndihmës		
	Meshkuj	Femra	Gjithsej
Deçan	55	13	68
Dragash	58	2	60
Ferizaj	148	21	169
Fushë Kosovë	38	27	65
Gjakovë	119	82	201
Gjilan	154	51	205
Gllugoc	123	15	138
Hani i Elezit	12	3	15
Istog	58	38	96
Junik	6	2	8
Kaçanik	33	8	41
Kamenicë	83	18	101
Klinë	72	7	79
Leposaviq	2	-	2
Lipjan	113	28	141
Malishevë	119	6	125
Mamushë	4	-	4
Mitrovicë	129	26	155
Novobërdë	8	3	11
Obiliq	24	10	34
Pejë	54	30	84
Podujevë	156	31	187
Prishtinë	248	142	390
Prizren	212	59	271
Rahovec	72	7	79
Shtërpcë	13	1	14
Shtime	45	12	57
Skënderaj	125	11	136
Suharekë	99	29	128
Viti	52	19	71
Vushtrri	115	22	137
Zubin Potok	6	-	6
Zveçan	6	-	6
Klllokot	2	-	2
Gjithsej	2 563	723	3 286



Graf 22. Personeli ndihmës sipas gjinisë në %

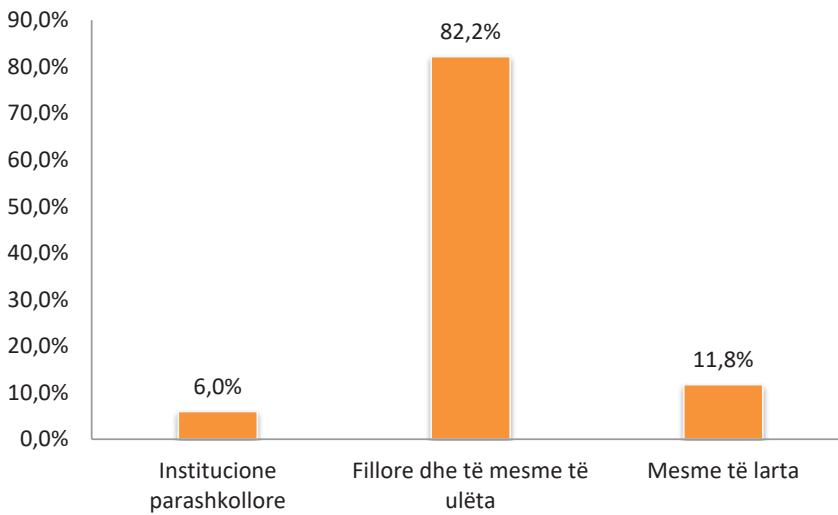
4. Institucionet edukative-arsimore publike

4.1 . Institucionet edukative-arsimore sipas niveleve

Institucionet edukative-arsimore parauniversitare janë të organizuara në institucione parashkollore/ çerdhe, në shkolla fillore dhe të mesme të ulëta, si dhe në shkolla të mesme të larta

Tabela 23. Institucionet edukative-arsimore sipas niveleve

Komuna	Parashkollor/çerdhe	Fillor dhe i mesëm i ulët	I mesëm i lartë	Gjithsej
Deçan	-	22	2	24
Dragash	-	30	1	31
Ferizaj	1	47	8	56
Fushë Kosovë	1	13	3	17
Gjakovë	8	44	8	60
Gjilan	4	33	8	45
Glllogoc	3	31	2	36
Hani i Elezit	1	4	1	6
Istog	5	20	3	28
Junik	-	1	1	2
Kaçanik	1	19	2	22
Kamenicë	1	14	3	18
Klinë	1	25	2	28
Leposaviq	-	1	-	1
Lipjan	3	45	4	52
Malishevë	2	39	3	44
Mamushë	1	1	1	3
Mitrovicë	1	35	5	41
Novobërdë	-	8	1	9
Obiliq	1	15	2	18
Pejë	1	39	6	46
Podujevë	4	52	4	60
Prishtinë	8	50	14	72
Prizren	1	71	18	90
Rahovec	1	33	4	38
Shtërpcë	-	3	1	4
Shtime	1	16	2	19
Skënderaj	1	32	4	37
Suharekë	7	36	3	46
Viti	1	31	3	35
Vushtrri	3	37	3	43
Zubin Potok	-	1	-	1
Zveçan	-	3	-	3
Klllokot	-	1	-	1
Gjithsej	62	852	122	1 036



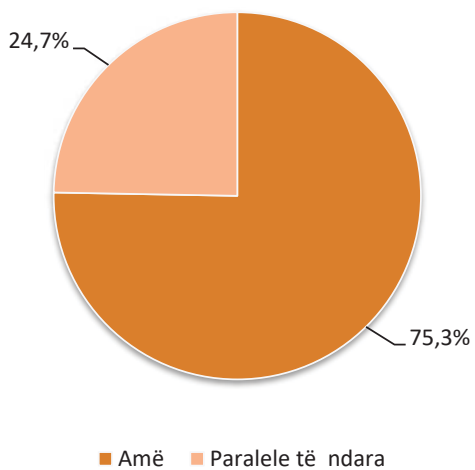
Graf 23. Institucionet edukative-arsimore sipas niveleve

4. 2. Institucionet edukative-arsimore: shkollat amë dhe paralelet e ndara

Institucionet edukative-arsimore janë të organizuara në shkolla amë dhe paralele të ndara fizike

Tabela 24. Shkollat amë dhe paralelet e ndara

Komuna	Amë	Paralel e të ndara	Gjithsej
Deçan	20	4	24
Dragash	12	19	31
Ferizaj	49	7	56
Fushë Kosovë	12	5	17
Gjakovë	47	13	60
Gjilan	37	8	45
Glllogoc	33	3	36
Hani i Elezit	5	1	6
Istog	18	10	28
Junik	2	-	2
Kaçanik	14	8	22
Kamenicë	17	1	18
Klinë	21	7	28
Leposaviq	1	-	1
Lipjan	28	24	52
Malishevë	41	3	44
Mamushë	3	-	3
Mitrovicë	35	6	41
Novobërdë	4	5	9
Obiliq	10	8	18
Pejë	35	11	46
Podujevë	41	19	60
Prishtinë	63	9	72
Prizren	64	26	90
Rahovec	32	6	38
Shtërpcë	4	-	4
Shtime	11	8	19
Skënderaj	27	10	37
Suharekë	33	13	46
Viti	21	14	35
Vushtrri	37	6	43
Zubin Potok	1	-	1
Zveçan	1	2	3
Klllokot	1	-	1
Gjithsej	780	256	1036



Graf 24. Shkollat amë dhe paralelet e ndara fizike në %

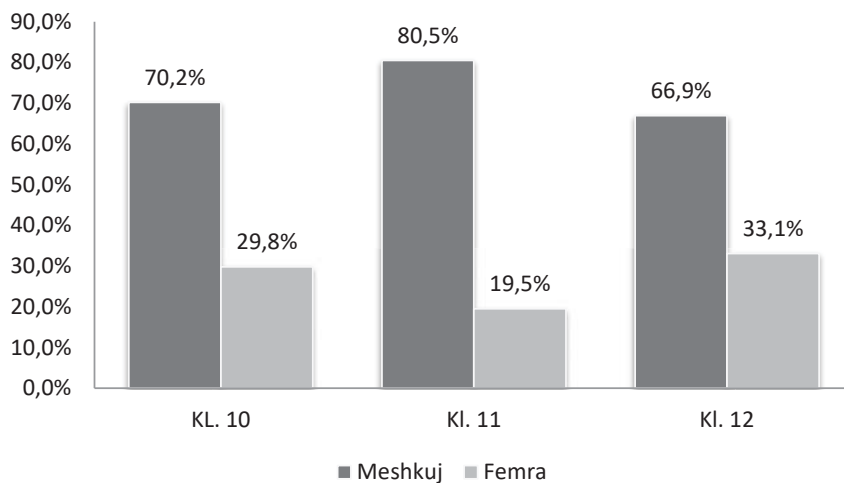
5. Arsimi dhe aftësimi për të rritur

5.1. Numri i vijuesve në arsimin dhe aftësimin për të rritur

Arsimi dhe aftësimi për të rritur nënkupton arsimin dhe aftësimin e ofruar për të rriturit dhe për të rinjtë, të cilët kanë të drejtë të ndjekin programet e arsimit për të rritur.

Tabela 25. Numri i vijuesve në arsimin dhe aftësimin për të rritur

Komuna	KL. 10			Kl. 11			Kl. 12			Gjithsej		
	Meshku	Femra	Gjithsej	Meshku	Femra	Gjithsej	Meshku	Femra	Gjithsej	Meshku	Femra	Gjithsej
Gjilan	10	13	23	4	7	11	4	6	10	18	26	44
Mitrovicë Jugo	33	19	52	38	15	53	32	19	51	103	53	156
Podujevë	24	12	36	23	3	26	34	14	48	81	29	110
Prishtinë	126	38	164	158	29	187	116	53	169	400	120	520
Gjithsej	193	82	275	223	54	277	186	92	278	602	228	830



Graf 25. Numri i vijuesve në arsimin dhe aftësimin për të rritur sipas klasave dhe gjinisë në %

6. Kushtet e mësimnxënies

Tabela 26. Treguesit e arsimit sipas niveleve në arsimin publik

Niveli i arsimit	Treguesi	Vlera
Arsimi parashkollor/çerdhe	Numri i nxënësve	7 267
	Raporti gjinor F/M	0,93
	% e femrave	48,3
	Raporti nxënës-mësimdhënës	9,4
Arsimi parafillor	Numri i nxënësve	16 837
	Raporti gjinor F/M	0,94
	% e femrave	48,3
	Raporti nxënës-mësimdhënës	16,0
Arsimi fillor/i mesëm i ulët	Numri i nxënësve	206 941
	Raporti gjinor F/M	0,95
	% e femrave	48,6
	Raporti nxënës-mësimdhënës	13,0
Arsimi i mesëm i lartë	Numri i nxënësve	60 837
	Raporti gjinor F/M	1,00
	% e femrave	0,50
	Raporti nxënës-mësimdhënës	12,0

7. Ndryshimet sipas niveleve

Tabela 27. Ndryshimet sipas niveleve në arsimin publik

Arsimi publik	Gjithsej	Parashkollor/ Çerdhe	%	Parafillor	%	Fillor/ i mesëm i ulët	%	I mesëm i lartë	%
Nxënës	291 882	7 267	2,5	16 837	5,8	206 941	70,9	60 837	20,8
Shkolla	1 036	62	6,0	-	-	852	82,2	122	11,8
Mësimdhënës	22 836	769	3,4	1 052	4,6	15 946	69,8	5 069	22,2

8. Informacion për statusin social dhe familjar të fëmijëve/nxënësve

8. 1. Statusi social dhe familjar i fëmijëve/nxënësve

Tabela 28. Statusi social dhe familjar i fëmijëve/nxënësve

Niveli i arsimit	Nr. nxë. me asis. sociale			Nr. nx. me një prind			Nr. nx. pa prind		
	Meshkuj	Femra	Gjithsej	Meshkuj	Femra	Gjithsej	Meshkuj	Femër	Gjithsej
Parashkollor/Parafillor	337	346	683	80	82	162	1	3	4
Fillor/ i mesëm i ulët	4 748	4 346	9 094	1 538	1 466	3 004	100	76	176
I mesëm i lartë	1 042	823	1 865	662	672	1 334	38	27	65
Gjithsej	6 127	5 515	11 642	2 280	2 220	4 500	139	106	245

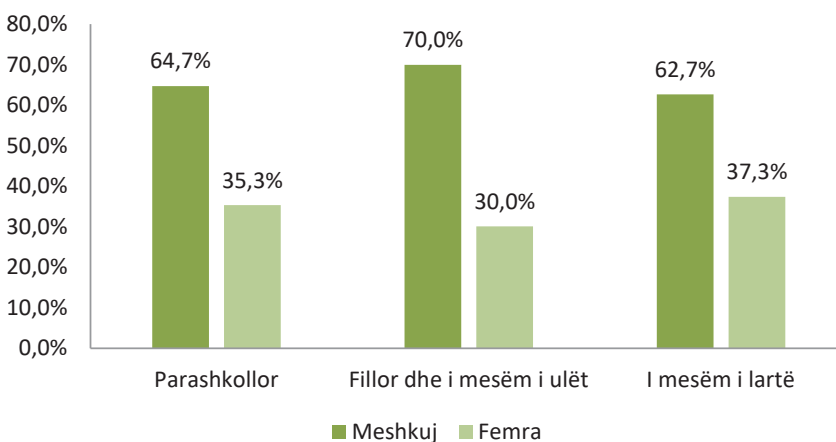
Në tabelë janë paraqitur të dhënat për: numrin e fëmijëve/nxënësve familjet e të cilëve janë me asistencë sociale, numrin e fëmijëve/nxënësve me një prind dhe numrin e fëmijëve/nxënësve pa asnjërin prind (për të gjitha nivelet e arsimit parauniversitar).

9. Arsimi i fëmijëve/nxënësve me nevoja të veçanta

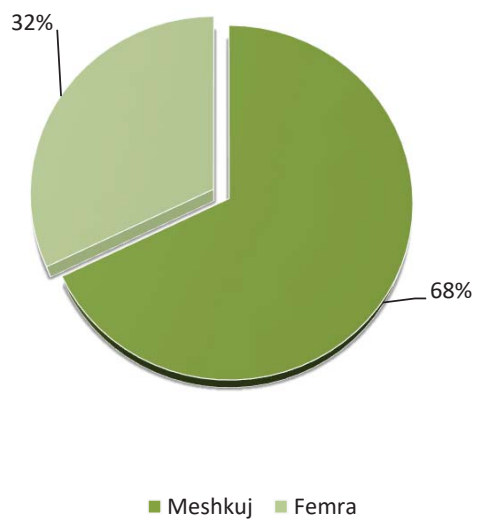
9.1. Numri i fëmijëve/ nxënësve në qendra burimore/shkolla speciale

Tabela 29. Fëmijët/ nxënësit sipas klasave në qendra burimore/ shkolla speciale

Grupmosha/Klasa	Shkolla speciale/Qendra Burimore		
	Meshkuj	Femra	Gjithsej
Grupa 3-4	2	-	2
Grupa 4-5	1	2	3
Grupa 5-6 - Parashk/parafillor	8	4	12
Klasa 1	22	9	31
Klasa 2	22	12	34
Klasa 3	22	7	29
Klasa 4	21	3	24
Klasa 5	11	6	17
Klasa 6	14	5	19
Klasa 7	12	7	19
Klasa 8	16	3	19
Klasa 9	9	12	21
Klasa 10	20	4	24
Klasa 11	13	5	18
Klasa 12	14	19	33
Gjithsej	207	98	305



Graf 26. Fëmijët/ nxënësit sipas niveleve në qendra burimore/ shkolla speciale



Graf 27. Struktura gjinore e fëmijëve/ nxënësve në qendra burimore/ shkolla speciale

9. 2. Numri i fëmijëve/ nxënësve sipas llojit të dëmtimit

Tabela 30. Fëmijët/ nxënësit sipas klasave dhe llojit të dëmtimit

Moshë/Klasa	Dëmtime intelektuale	Dëmtime në të dëgjuar	Dëmtime në të parë	Dëmtime fizike	Dëmtime të shumëfishta	Vështirësi në të folur, komunikim dhe të gjuhës	Autizëm	Çrregullime emocionale dhe të sjelljes	Vështirësi/Çrregullime në të nxënë	Deprivimet sociale, kulturore dhe gjuhësore	Sindromi Daun	Gjithsej
Grupa 3-4	1	-	1	-	-	-	-	-	-	-	-	2
Grupa 4-5	2	-	-	-	-	1	-	-	-	-	-	3
Grupa 5-6 - Pa	1	1	-	1	2	1	2	-	3	-	1	12
Klasa 1	3	3	-	-	13	-	8	-	-	-	4	31
Klasa 2	1	3	2	-	11	2	9	2	-	-	4	34
Klasa 3	11	-	-	-	11	1	3	-	-	1	2	29
Klasa 4	4	3	-	-	11	-	3	2	-	-	1	24
Klasa 5	2	1	2	-	7	-	5	-	-	-	-	17
Klasa 6	4	1	2	-	7	-	4	-	-	-	1	19
Klasa 7	8	2	1	-	3	-	2	-	-	-	3	19
Klasa 8	2	2	1	-	10	-	4	-	-	-	-	19
Klasa 9	4	2	2	-	9	-	4	-	-	-	-	21
Klasa 10	3	2	1	1	10	-	-	-	-	-	7	24
Klasa 11	1	-	-	-	11	-	4	-	-	-	2	18
Klasa 12	8	3	2	-	8	-	5	-	-	-	7	33
Gjithsej	55	23	14	2	113	5	53	4	3	1	32	305

10. Arsimi privat

Të dhënat për institucionet edukative-arsimore private të licencuara nga MASHTI

10. 1. Numri i fëmijëve në arsimin parashkollor dhe parafillor

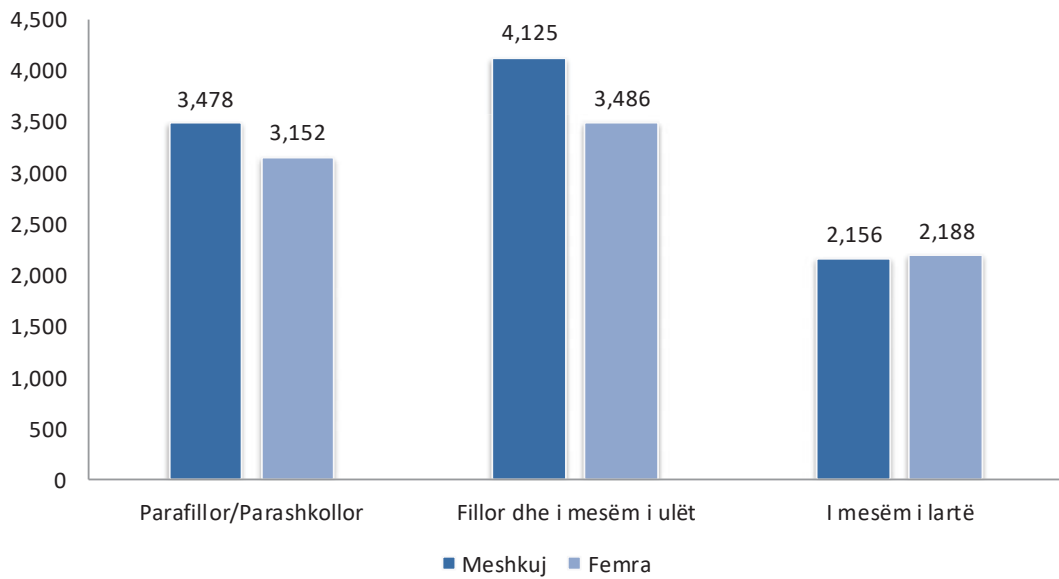
Tabela 31. Numri i fëmijëve në arsimin parashkollor dhe parafillor

Komuna	Parashkollor (0<5 vjeç)			Parafillor (5-<6 vjeç)			Gjithsej		
	Meshkuj	Femra	Gjithsej	Meshkuj	Femra	Gjithsej	Meshkuj	Femra	Gjithsej
Deçan	15	26	41	-	-	-	15	26	41
Dragash	-	-	-	-	-	-	-	-	-
Ferizaj	388	368	756	108	109	217	496	477	973
Fushë Kosovë	284	259	543	167	161	328	451	420	871
Gjakovë	128	104	232	74	61	135	202	165	367
Gjilan	77	83	160	18	15	33	95	98	193
Glllogoc	30	-	30	5	4	9	35	4	39
Hani i Elezit	-	-	-	-	-	-	-	-	-
Istog	-	-	-	-	-	-	-	-	-
Junik	-	-	-	-	-	-	-	-	-
Kaçanik	-	-	-	-	-	-	-	-	-
Kamenicë	-	-	-	-	-	-	-	-	-
Klinë	13	15	28	3	7	10	16	22	38
Leposaviq	-	-	-	-	-	-	-	-	-
Lipjan	100	104	204	63	48	111	163	152	315
Malishevë	-	-	-	-	-	-	-	-	-
Mamushë	-	-	-	-	-	-	-	-	-
Mitrovicë	114	117	231	33	33	66	147	150	297
Novobërdë	-	-	-	-	-	-	-	-	-
Obiliq	-	-	-	-	-	-	-	-	-
Pejë	191	171	362	68	52	120	259	223	482
Podujevë	58	55	113	33	30	63	91	85	176
Prishtinë	1 482	1 350	2 832	634	536	1 170	2 116	1 886	4 002
Prizren	166	172	338	121	116	237	287	288	575
Rahovec	-	-	-	-	-	-	-	-	-
Shtërpcë	-	-	-	-	-	-	-	-	-
Shtëme	-	-	-	-	-	-	-	-	-
Skënderaj	-	-	-	-	-	-	-	-	-
Suharekë	-	-	-	-	-	-	-	-	-
Viti	51	35	86	18	14	32	69	49	118
Vushtrri	51	46	97	69	61	130	120	107	227
Zubin Potok	-	-	-	-	-	-	-	-	-
Zveçan	-	-	-	-	-	-	-	-	-
Klllokot	-	-	-	-	-	-	-	-	-
Gjithsej	3 148	2 905	6 053	1 414	1 247	2 661	4 562	4 152	8 714

10. 2. Numri i nxënësve në arsimin fillor, të mesëm të ulët dhe të mesëm të lartë

Tabela 32. Numri i nxënësve në arsimin fillor, të mesëm të ulët dhe të mesëm të lartë

Komuna	Fillor/mesëm i ulët			I mesëm i lartë			Gjithsej		
	Meshkuj	Femra	Gjithsej	Meshkuj	Femra	Gjithsej	Meshkuj	Femra	Gjithsej
Deçan	-	-	-	-	-	-	-	-	-
Dragash	-	-	-	-	-	-	-	-	-
Ferizaj	-	-	-	-	-	-	-	-	-
Fushë Kosovë	-	-	-	-	-	-	-	-	-
Gjakovë	151	98	249	119	119	238	270	217	487
Gjilan	371	345	716	57	61	118	428	406	834
Gllogoc	-	-	-	-	-	-	-	-	-
Hani i Elezit	-	-	-	-	-	-	-	-	-
Istog	-	-	-	-	-	-	-	-	-
Junik	-	-	-	-	-	-	-	-	-
Kaçanik	-	-	-	-	-	-	-	-	-
Kamenicë	-	-	-	-	-	-	-	-	-
Klinë	-	-	-	36	84	120	36	84	120
Leposaviq	-	-	-	-	-	-	-	-	-
Lipjan	506	412	918	257	277	534	763	689	1 452
Malishevë	-	-	-	-	-	-	-	-	-
Mamushë	-	-	-	-	-	-	-	-	-
Mitrovicë	91	81	172	21	23	44	112	104	216
Novobërdë	-	-	-	-	-	-	-	-	-
Obiliq	-	-	-	-	-	-	-	-	-
Pejë	74	57	131	106	177	283	180	234	414
Podujevë	-	-	-	-	-	-	-	-	-
Prishtinë	2 687	2 206	4 893	1 458	1 298	2 756	4 145	3 504	7 649
Prizren	757	654	1 411	286	326	612	1 043	980	2 023
Rahovec	-	-	-	-	-	-	-	-	-
Shtërpcë	-	-	-	-	-	-	-	-	-
Shtime	-	-	-	-	-	-	-	-	-
Skënderaj	-	-	-	-	-	-	-	-	-
Suharekë	-	-	-	-	-	-	-	-	-
Viti	-	-	-	-	-	-	-	-	-
Vushtri	-	-	-	101	114	215	101	114	215
Zubin Potok	-	-	-	-	-	-	-	-	-
Zveçan	-	-	-	-	-	-	-	-	-
Gjithsej	4 637	3 853	8 490	2 441	2 479	4 920	7 078	6 332	13 410

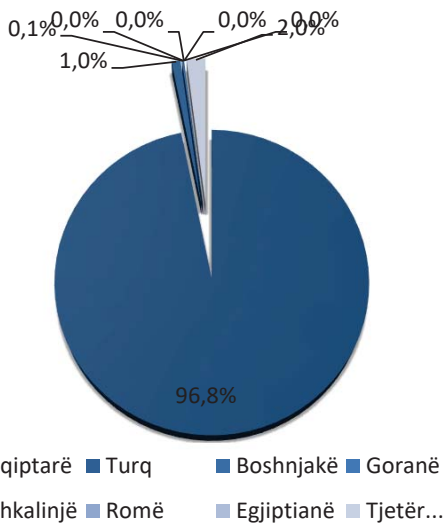


Graf 28. Numri i fëmijëve/nxënësve në arsimin privat sipas niveleve

10. 3. Numri i fëmijëve/nxënësve sipas përkatësisë etnike

Tabela 33. Numri i fëmijëve/nxënësve sipas përkatësisë etnike për grupmosha/ klasa

Grup./Klasa	Shqiptarë	Turq	Boshnjakë	Goranë	Ashkalinjë	Romë	Egjiptianë	Tjetër...	Gjithsej
Grupa 1-2	1 272	-	2	-	-	1	-	5	1 280
Grupa 2-3	1 103	1	-	-	-	-	-	11	1 115
Grupa 3-4	1 778	11	1	-	-	1	-	13	1 804
Grupa 4-5	1 835	3	1	-	-	-	-	15	1 854
Grupa 5-6 – Parash./Çerdhe	1 734	11	-	-	-	-	-	9	1 754
Grupa 5-6 - Parafillor	890	8	-	-	-	1	-	8	907
Klasa 1	1 058	13	4	-	-	-	-	30	1 105
Klasa 2	995	17	1	-	-	-	1	38	1 052
Klasa 3	936	14	4	-	1	-	-	33	988
Klasa 4	782	12	4	-	-	-	-	38	836
Klasa 5	766	13	3	-	-	-	-	44	826
Klasa 6	904	29	1	-	-	-	-	39	973
Klasa 7	994	13	2	-	-	-	-	33	1 042
Klasa 8	837	11	2	-	-	-	-	27	877
Klasa 9	739	16	3	-	-	-	-	33	791
Klasa 10	1 805	15	2	-	3	-	-	32	1 857
Klasa 11	1 659	8	3	1	4	-	-	14	1 689
Klasa 12	1 333	19	-	-	-	-	-	22	1 374
Gjithsej	21 420	214	33	1	8	3	1	444	22 124

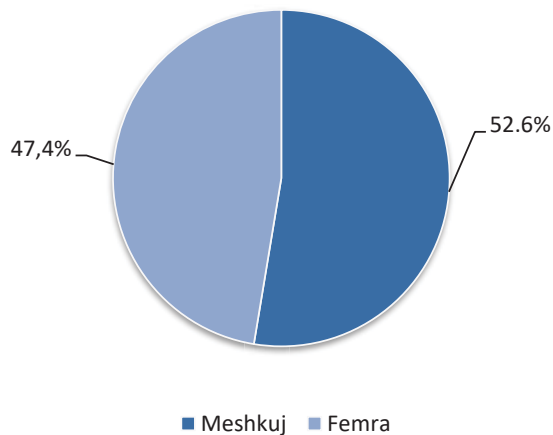


Graf 29. Numri i fëmijëve/nxënësve sipas përkatësisë etnike në arsimin privat parauniversitar

10. 4. Numri i fëmijëve/nxënësve sipas grupmoshave/ klasave

Tabela 34. Numri i fëmijëve/nxënësve për grupmosha/ klasa

Grup./klasa	Gjithsej		
	Meshkuj	Femra	Gjithsej
Grupa 1-2	659	621	1 280
Grupa 2-3	577	538	1 115
Grupa 3-4	937	867	1 804
Grupa 4-5	975	879	1 854
Grupa 5-6 - Parashkollor(Çerdhe)	918	836	1 754
Grupa 5-6 - Parafillor	496	411	907
Klasa 1	596	509	1 105
Klasa 2	568	484	1 052
Klasa 3	517	471	988
Klasa 4	450	386	836
Klasa 5	466	360	826
Klasa 6	547	426	973
Klasa 7	564	478	1 042
Klasa 8	478	399	877
Klasa 9	451	340	791
Klasa 10	954	903	1 857
Klasa 11	823	866	1 689
Klasa 12	664	710	1 374
Gjithsej	11 640	10 484	22 124



Graf 30. Struktura gjinore në arsimin privat

11. Shtojcë

Nxënësit sipas gjinisë nëpër komuna në arsimin publik

Komuna	Viti 2023/24		
	Meshkuj	Femra	Gjithsej
Deçan	2 487	2 281	4 768
Dragash	1 535	1 445	2 980
Ferizaj	10 857	10 990	21 847
Fushë Kosovë	5 341	4 905	10 246
Gjakovë	7 451	7 113	14 564
Gjilan	7 701	7 613	15 314
Glllogoc	5 432	5 211	10 643
Hani i Elezit	858	790	1 648
Istog	3 156	2 985	6 141
Junik	374	351	725
Kaçanik	2 903	2 581	5 484
Kamenicë	1 740	1 589	3 329
Klinë	3 318	3 206	6 524
Leposaviq	13	4	17
Lipjan	5 918	5 405	11 323
Malishevë	5 083	4 992	10 075
Mamushë	441	401	842
Mitrovicë	7 043	7 029	14 072
Novobërdë	277	285	562
Obiliq	1 943	1 804	3 747
Pejë	7 994	7 746	15 740
Podujevë	7 418	7 249	14 667
Prishtinë	20 694	20 175	40 869
Prizren	13 563	12 967	26 530
Rahovec	4 036	3 663	7 699
Shtërpcë	220	202	422
Shtime	2 512	2 287	4 799
Skënderaj	4 167	3 864	8 031
Suharekë	4 633	4 155	8 788
Viti	3 568	3 370	6 938
Vushtrri	6 440	5 857	12 297
Zubin Potok	40	43	83
Zveçan	39	32	71
Kllokot	47	50	97
Gjithsej	149 242	142 640	291 882

Fëmijët/ nxënësit sipas grupmohave/klasave dhe gjinisë, në arsimin publik

Grupi/Klasa	Viti 2023/24		
	Meshkuj	Femra	Gjithsej
Grupa 1-2	417	425	842
Grupa 2-3	584	535	1 119
Grupa 3-4	1 058	974	2 032
Grupa 4-5	1 040	933	1 973
Grupa 5-6 - Parashkollor(Çerdhe)	660	641	1 301
Grupa 5 - 6 - Parafillor	8 700	8 137	16 837
Klasa 1	11 604	11 161	22 765
Klasa 2	11 707	11 147	22 854
Klasa 3	11 679	10 917	22 596
Klasa 4	12 001	11 121	23 122
Klasa 5	11 922	11 073	22 995
Klasa 6	12 281	11 742	24 023
Klasa 7	11 795	11 389	23 184
Klasa 8	11 799	10 919	22 718
Klasa 9	11 565	11 119	22 684
Klasa 10	11 012	10 357	21 369
Klasa 11	10 066	10 013	20 079
Klasa 12	9 337	10 014	19 351
Klasa 13	15	23	38
Gjithsej	149 242	142 640	291 882

Numri i fëmijëve/ nxënësve sipas gjinisë në nivele, në arsimin publik

Grupi/Klasa	Viti 2023/24		
	Meshkuj	Femra	Gjithsej
Grupa 1-2	417	425	842
Grupa 2-3	584	535	1 119
Grupa 3-4	1 058	974	2 032
Grupa 4-5	1 040	933	1 973
Grupa 5-6 - Parashkollor(Çerdhe)	660	641	1 301
Gjithsej-Parashkollor (Çerdhe)	3 759	3 508	7 267
Grupa 5 - 6 - Parafillor	8 700	8 137	16 837
Klasa 1	11 604	11 161	22 765
Klasa 2	11 707	11 147	22 854
Klasa 3	11 679	10 917	22 596
Klasa 4	12 001	11 121	23 122
Klasa 5	11 922	11 073	22 995
Klasa 6	12 281	11 742	24 023
Klasa 7	11 795	11 389	23 184
Klasa 8	11 799	10 919	22 718
Klasa 9	11 565	11 119	22 684
Gjithsej 1 deri 9	106 353	100 588	206 941
Klasa 10	11 012	10 357	21 369
Klasa 11	10 066	10 013	20 079
Klasa 12	9 337	10 014	19 351
Klasa 13	15	23	38
Gjithsej 10 deri 13	30 430	30 407	60 837
Gjithsej	149 242	142 640	291 882

Personeli në arsimin publik

Komuna	Viti 2023/24		
	Meshkuj	Femra	Gjithsej
Deçan	218	285	503
Dragash	326	95	421
Ferizaj	679	1 096	1775
Fushë Kosovë	137	425	562
Gjakovë	503	988	1491
Gjilan	751	962	1713
Glllogoc	496	477	973
Hani i Elezit	63	76	139
Istog	226	378	604
Junik	28	36	64
Kaçanik	253	243	496
Kamenicë	354	246	600
Klinë	353	283	636
Leposaviq	9	9	18
Lipjan	452	548	1000
Malishevë	666	452	1118
Mamushë	32	34	66
Mitrovicë	380	760	1140
Novobërdë	33	52	85
Obiliq	120	246	366
Pejë	471	929	1400
Podujevë	659	777	1436
Prishtinë	882	2 365	3247
Prizren	1 262	1 431	2693
Rahovec	423	390	813
Shtërpcë	59	42	101
Shtime	242	239	481
Skënderaj	467	359	826
Suharekë	430	545	975
Viti	416	436	852
Vushtri	467	574	1041
Zubin Potok	9	10	19
Zveçan	16	21	37
Klllokot	7	12	19
Gjithsej	11 889	15 821	27 710

Institucionet edukative-arsimore publike: shkollat amë dhe paralelet e ndara

Komuna	Viti 2023/24			
	Institucione parashkollore	Fillor/dhe i mesëm i ulët	I mesëm i lartë	Gjithsej
Deçan	-	22	2	24
Dragash	-	30	1	31
Ferizaj	1	47	8	56
Fushë Kosovë	1	13	3	17
Gjakovë	8	44	8	60
Gjilan	4	33	8	45
Glogoc	3	31	2	36
Hani i Elezit	1	4	1	6
Istog	5	20	3	28
Junik	-	1	1	2
Kaçanik	1	19	2	22
Kamenicë	1	14	3	18
Klinë	1	25	2	28
Leposaviq	-	1	-	1
Lipjan	3	45	4	52
Malishevë	2	39	3	44
Mamushë	1	1	1	3
Mitrovicë	1	35	5	41
Novobërdë	-	8	1	9
Obiliq	1	15	2	18
Pejë	1	39	6	46
Podujevë	4	52	4	60
Prishtinë	8	50	14	72
Prizren	1	71	18	90
Rahovec	1	33	4	38
Shtërpcë	-	3	1	4
Shtime	1	16	2	19
Skënderaj	1	32	4	37
Suharekë	7	36	3	46
Viti	1	31	3	35
Vushtrri	3	37	3	43
Zubin Potok	-	1	-	1
Zveçan	-	3	-	3
Kllokot	-	1	-	1
Gjithsej	62	852	122	1 036

Fëmijët/ nxënësit sipas gjinisë dhe klasave në qendra burimore/ shkolla speciale

Grupmosha/Klasa	Viti 2023/24		
	Meshkuj	Femra	Gjithsej
Grupa 3-4	2	-	2
Grupa 4-5	1	2	3
Grupa 5-6 - Parashk/parafillor	8	4	12
Klasa 1	22	9	7
Klasa 2	22	12	34
Klasa 3	22	7	29
Klasa 4	21	3	24
Klasa 5	11	6	17
Klasa 6	14	5	19
Klasa 7	12	7	19
Klasa 8	16	3	19
Klasa 9	9	12	21
Klasa 10	20	4	24
Klasa 11	13	5	18
Klasa 12	14	19	33
Gjithsej	207	98	305

Fëmijët/ nxënësit sipas klasave në arsimin privat

Grup./Klasa	Viti 2023/24		
	Meshkuj	Femra	Gjithsej
Grupa 1-2	659	621	1 280
Grupa 2-3	577	538	1 115
Grupa 3-4	937	867	1 804
Grupa 4-5	975	879	1 854
Grupa 5-6 – Parash. (Çerdhe)	918	836	1 754
Grupa 5-6 - Parafillor	496	411	907
Klasa 1	596	509	1 105
Klasa 2	568	484	1 052
Klasa 3	517	471	988
Klasa 4	450	386	836
Klasa 5	466	360	826
Klasa 6	547	426	973
Klasa 7	564	478	1 042
Klasa 8	478	399	877
Klasa 9	451	340	791
Klasa 10	954	903	1 857
Klasa 11	823	866	1 689
Klasa 12	664	710	1 374
Gjithsej	11 640	10 484	22 124

Fëmijët/ nxënësit me nevoja te veçanta në klasat e rregullta

Klasë	Dëmtime intelektuale	Dëmtime në të dëgjuar	Dëmtime në të parë	Dëmtime fizike	Dëmtime të shumëfishta	Vështirësi në të folur, komunikim dhe të gjuhës	Autizëm	Çrregullime emocionale dhe të sjelljes	Vështirësi/Çrregullime në të nxënë	Deprivimet sociale, kulturore dhe gjuhësore	Sindromi Daun	Gjithsej
Gr. 1-2	-	-	-	-	-	3	-	-	-	-	-	3
Gr. 2-3	-	-	1	1	-	13	-	2	1	-	3	21
Gr. 3-4	2	-	1	1	4	17	12	4	3	-	11	55
Gr. 4-5	3	7	-	3	8	29	21	11	8	-	6	96
Gr. 5-6 -parash./çerdhe)	4	3	-	1	8	33	12	6	7	-	3	77
Gr. 5-6 -paraf.	25	8	44	8	24	73	26	17	10	-	7	242
Klasa 1	33	11	36	11	42	81	46	28	25	1	21	335
Klasa 2	53	12	68	13	45	80	38	18	45	6	17	395
Klasa 3	63	9	51	18	46	43	41	8	36	6	11	332
Klasa 4	42	8	56	12	36	55	34	22	55	-	5	325
Klasa 5	47	5	94	25	37	35	24	13	45	4	10	339
Klasa 6	42	7	58	28	34	39	23	14	46	-	8	299
Klasa 7	54	8	62	31	45	35	18	15	47	1	17	333
Klasa 8	50	7	56	18	33	22	17	17	25	-	10	255
Klasa 9	62	8	57	15	40	18	10	8	20	-	6	244
Klasa 10	14	6	46	20	17	11	2	2	5	-	9	132
Klasa 11	6	2	21	16	19	9	8	2	4	-	4	91
Klasa 12	9	17	19	14	14	4	5	8	5	-	7	102
Klasa 13	-	-	-	-	-	-	-	-	-	-	-	-
Gjithsej	509	118	670	235	452	600	337	195	387	18	155	3 676

Te dhënat e nxënësve me nevoja të veçanta dhe saktësia e këtyre të dhënave është komplekse për faktin që akoma nuk janë vlerësuar të gjithë nxënësit me nevoja të veçanta që janë në klasat e rregullta nga ekipet vlerësuese profesionale në komuna.

Fëmijët/ nxënësit sipas grupmoshave/klasave dhe niveleve, viti shkollor 2022-2023 (publik dhe privat

Grupi/Klasa	Viti 2023/24		
	Meshkuj	Femra	Gjithsej
Grupa 1-2	1 076	1 046	2 122
Grupa 2-3	1 161	1 073	2 234
Grupa 3-4	1 995	1 841	3 836
Grupa 4-5	2 015	1 812	3 827
Grupa 5-6 - Parashkollor(çerdhe)	1 578	1 477	3 055
Grupa 5 - 6 - Parafillor	9 196	8 548	17 744
Klasa 1	12 200	11 670	23 870
Klasa 2	12 275	11 631	23 906
Klasa 3	12 196	11 388	23 584
Klasa 4	12 451	11 507	23 958
Klasa 5	12 388	11 433	23 821
Klasa 6	12 828	12 168	24 996
Klasa 7	12 359	11 867	24 226
Klasa 8	12 277	11 318	23 595
Klasa 9	12 016	11 459	23 475
Klasa 10	11 966	11 260	23 226
Klasa 11	10 889	10 879	21 768
Klasa 12	10 001	10 724	20 725
Klasa 13	15	23	38
Gjithsej	160 882	153 124	314 006

INFORMACION PËRMBLEDHËS PËR ARSIMIN PARAUNIVERSITAR

Numri i fëmijëve/ nxënësve sipas gjinisë, grupmohave/klasave, llojit të arsimit dhe nivelit të ISCED-it

Grup-mosha	Gjithsej (publik dhe privat)			Arsimi publik			Arsimi privat			Arsimi për të rriturit		
	Gjithsej	Meshkuj	Femra	Gjithsej	Meshkuj	Femra	Gjithsej	Meshkuj	Femra	Gjithsej	Meshkuj	Femra
1-2 vjeç	2 122	1 076	1 046	842	417	425	1 280	659	621	-	-	-
2-3 vjeç	2 234	1 161	1 073	1 119	584	535	1 115	577	538	-	-	-
3-4 vjeç	3 836	1 995	1 841	2 032	1 058	974	1 804	937	867	-	-	-
4-5 vjeç	3 827	2 015	1 812	1 973	1 040	933	1 854	975	879	-	-	-
5-6 vjeç (parashk.)	3 055	1 578	1 477	1 301	660	641	1 754	918	836	-	-	-
5-6 (Parafillor)	17 744	9 196	8 548	16 837	8 700	8 137	907	496	411	-	-	-
Total ars. Parash.	32 818	17 021	15 797	24 104	12 459	11 645	8 714	4 562	4 152	-	-	-
Klasa 1	23 870	12 200	11 670	22 765	11 604	11 161	1 105	596	509	-	-	-
Klasa 2	23 906	12 275	11 631	22 854	11 707	11 147	1 052	568	484	-	-	-
Klasa 3	23 584	12 196	11 388	22 596	11 679	10 917	988	517	471	-	-	-
Klasa 4	23 958	12 451	11 507	23 122	12 001	11 121	836	450	386	-	-	-
Klasa 5	23 821	12 388	11 433	22 995	11 922	11 073	826	466	360	-	-	-
Total arsimit fillor (1-5)	119 139	61 510	57 629	114 332	58 913	55 419	4 807	2 597	2 210	-	-	-
Klasa 6	24 996	12 828	12 168	24 023	12 281	11 742	973	547	426	-	-	-
Klasa 7	24 226	12 359	11 867	23 184	11 795	11 389	1 042	564	478	-	-	-
Klasa 8	23 595	12 277	11 318	22 718	11 799	10 919	877	478	399	-	-	-
Klasa 9	23 475	12 016	11 459	22 684	11 565	11 119	791	451	340	-	-	-
Total arsimit i mesëm i ulët (6-9)	96 292	49 480	46 812	92 609	47 440	45 169	3 683	2 040	1 643	-	-	-
Total klasa (1-9)	215 431	110 990	104 441	206 941	106 353	100 588	8 490	4 637	3 853	-	-	-
Klasa 10	23 501	12 159	11 342	21 369	11 012	10 357	1 857	954	903	275	193	82
Klasa 11	22 045	11 112	10 933	20 079	10 066	10 013	1 689	823	866	277	223	54
Klasa 12	21 003	10 187	10 816	19 351	9 337	10 014	1 374	664	710	278	186	92
Klasa 13	38	15	23	38	15	23	-	-	-	-	-	-
Gjimnaze	30 358	12 703	17 655	27 541	11 298	16 243	2 817	1 405	1 412	-	-	-
Profesionale	35 399	20 168	15 231	33 296	19 132	14 164	2 103	1 036	1 067	-	-	-
Total arsimit i mesëm i lartë (10-13)	66 587	33 473	33 114	60 837	30 430	30 407	4 920	2 441	2 479	830	602	228
Grand Total	314 836	161 484	153 352	291 882	149 242	142 640	22 124	11 640	10 484	830	602	228

Raporti nxënës për paralele në arsimin fillor dhe arsimin e mesëm të ulët publik

Komuna	Viti 2023/24		
	Nr. i nxënësve	Nr. i paraleleve	Nxënës për paralele
Deçan	3 468	243	14,3
Dragash	2 328	249	9,3
Ferizaj	14 874	769	19,3
Fushë Kosovë	8 645	330	26,2
Gjakovë	10 050	595	16,9
Gjilan	10 119	674	15,0
Glllogoc	7 521	384	19,6
Hani i Elezit	1 217	59	20,6
Istog	4 286	249	17,2
Junik	439	27	16,3
Kaçanik	4 027	228	17,7
Kamenicë	2 251	222	10,1
Klinë	4 684	288	16,3
Leposaviq	17	9	1,9
Lipjan	8 068	475	17,0
Malishevë	7 113	485	14,7
Mamushë	678	36	18,8
Mitrovicë	9 581	632	15,2
Novobërdë	458	42	10,9
Obiliq	2 810	175	16,1
Pejë	11 085	697	15,9
Podujevë	10 254	634	16,2
Prishtinë	28 699	1 238	23,2
Prizren	19 163	1 185	16,2
Rahovec	5 694	409	13,9
Shtërpcë	321	44	7,3
Shtime	3 404	197	17,3
Skënderaj	5 495	364	15,1
Suharekë	6 156	418	14,7
Viti	4 918	370	13,3
Vushtri	8 884	479	18,5
Zubin Potok	76	9	8,4
Zveçan	69	12	5,8
Klllokot	89	9	9,9
Gjithsej	206 941	12 236	16,9

Raporti nxënës për paralele në arsimin e mesëm të lartë publik

Komuna	Viti 2023/24		
	Nr. i nxënësve	Nr. i paraleleve	Nxënës për paralele
Deçan	923	47	19,6
Dragash	399	32	12,5
Ferizaj	5 261	250	21,0
Fushë Kosovë	1 323	47	28,1
Gjakovë	3 134	158	19,8
Gjilan	3 655	182	20,1
Glllogoc	2 275	103	22,1
Hani i Elezit	259	9	28,8
Istog	1 241	67	18,5
Junik	234	12	19,5
Kaçanik	969	54	17,9
Kamenicë	712	64	11,1
Klinë	1 278	68	18,8
Leposaviq	-	-	0,0
Lipjan	2 219	93	23,9
Malishevë	1 985	109	18,2
Mamushë	102	6	17,0
Mitrovicë	3 308	160	20,7
Novobërdë	47	4	11,8
Obiliq	617	31	19,9
Pejë	3 505	184	19,0
Podujevë	3 269	155	21,1
Prishtinë	8 814	370	23,8
Prizren	5 643	299	18,9
Rahovec	1 185	72	16,5
Shtërpçë	76	8	9,5
Shtime	934	46	20,3
Skënderaj	1 909	77	24,8
Suharekë	1 903	101	18,8
Viti	1 393	93	15,0
Vushtrri	2 265	108	21,0
Zubin Potok	-	-	-
Zveçan	-	-	-
Klllokot	-	-	-
Gjithsej	60 837	3 009	20,2

12. STATISTIKAT PËR ARSIMIN E LARTË

12. 1. UNIVERSITETET PUBLIKE

Tabela 35. Numri i studentëve të regjistruar në nivelin bachelor në vitin akademik 2023/2024

Universiteti	Viti i l-rë		
	Femra	Meshkuj	Gjithsej
Universiteti i Prishtinës "Hasan Prishtina"	2 919	1 374	4 293
Universiteti i Prizrenit "Ukshin Hoti"	644	339	983
Universiteti i Gjilanit "Kadri Zeka"	261	158	419
Universiteti i Pejës "Haxhi Zeka"	272	226	498
Universiteti i Shkencave të Aplikuara Ferizaj	275	178	453
Universiteti i Mitrovicës "Isa Boletini"	627	180	807
Universiteti i Gjakovës "Fehmi Agani"	299	65	364
Fakulteti i Studimeve Islame	29	44	73
Akademia e Kosovës për Siguri Publike	-	-	-
Gjithsej	5 326	2 564	7 890

Tabela 36. Numri i përgjithshëm i studentëve në nivelin bachelor në vitin 2023/2024

Universiteti	Viti i I			Viti i II			Viti i III			Viti i IV			Viti i V			Viti i VI			Gjithsej		
	Femra	Meshkuj	Gjithsej	Femra	Meshkuj	Gjithsej	Femra	Meshkuj	Gjithsej	Femra	Meshkuj	Gjithsej	Femra	Meshkuj	Gjithsej	Femra	Meshkuj	Gjithsej	Femra	Meshkuj	Gjithsej
Universiteti i Prishtinës "Hasan Prishtina"	3 306	1 654	4 960	2 894	1 268	4 162	4 455	2 296	6 751	1 968	703	2 671	378	197	575	359	267	626	13 360	6 385	19 745
Universiteti i Prizrenit "Ukshin Hoti"	690	401	1 091	521	195	716	515	221	736	383	64	447	-	-	-	-	-	-	2 109	881	2 990
Universiteti i Gjiçanit "Kadri Zeka"	261	158	419	199	73	272	274	128	402	217	41	258	-	-	-	-	-	-	951	400	1 351
Universiteti i Pejës "Haxhi Zeka"	698	1 114	1 812	319	273	592	350	192	542	133	80	213	-	-	-	-	-	-	1 500	1 659	3 159
Universiteti i Shkencave të Aplikuara Ferizaj	457	308	765	348	186	534	424	215	639	-	-	-	-	-	-	-	-	-	1 229	709	1 938
Universiteti i Mitrovicës "Isa Boletini"	642	196	838	231	119	350	283	149	432	173	19	192	-	-	-	-	-	-	1 329	483	1 812
Universiteti i Gjakovës "Fehmi Agani"	299	65	364	311	89	400	329	91	420	279	48	327	-	-	-	-	-	-	1 218	293	1 511
Fakulteti i Studimeve Islame	29	44	73	28	22	50	22	22	44	39	36	75	-	-	-	-	-	-	118	124	242
Akademia e Kosovës për Siguri Publike	-	-	-	7	16	23	3	17	20	3	49	52	-	-	-	-	-	-	13	82	95
Gjithsej	6 382	3 940	10 322	4 858	2 241	7 099	6 655	3 331	9 986	3 195	1 104	4 235	378	197	575	359	267	626	21 827	11 016	32 843

Tabela 37. Numri i përgjithshëm i studentëve nga jashtë në nivelin bachelor në vitin 2023/2024

Universiteti	Shqipëria			Maqedonia			Mali i Zi			Preshevë, Bujanoc e Medvegjë			Të tjerë			Gjithsej		
	Femra	Meshkuj	Gjithsej	Femra	Meshkuj	Gjithsej	Femra	Meshkuj	Gjithsej	Femra	Meshkuj	Gjithsej	Femra	Meshkuj	Gjithsej	Femra	Meshkuj	Gjithsej
Universiteti i Prishtinës "Hasan Prishtina"	28	37	65	22	22	44	78	45	123	235	116	351	44	26	70	407	246	653
Universiteti i Prizrenit "Ukshin Hoti"	5	9	14	2	2	4	4	-	4	-	-	-	30	34	64	41	45	86
Universiteti i Gjilanit "Kadri Zeka"	-	-	-	-	-	-	-	-	-	1	-	1	-	-	-	1	-	1
Universiteti i Pejës "Haxhi Zeka"	3	1	4	-	-	-	10	26	36	-	-	-	4	2	6	17	29	46
Universiteti i Shkencave të Aplikuara Ferizaj	1	1	2	-	1	1	-	-	-	-	-	-	-	-	-	1	2	3
Universiteti i Mitrovicës "Isa Boletini"	-	-	-	-	-	-	-	-	-	-	-	-	-	-	-	-	-	-
Universiteti i Gjakovës "Fehmi Agani"	19	1	20	1	-	1	1	-	1	-	-	-	-	-	-	21	1	22
Fakulteti i Studimeve Islame	7	8	15	3	12	15	3	4	7	3	4	7	1	1	2	17	29	46
Akademia e Kosovës për Siguri Publike	-	-	-	-	-	-	-	-	-	-	-	-	-	-	-	-	-	-
Gjithsej	63	57	120	28	37	65	96	75	171	239	120	359	79	63	142	505	352	857

Tabela 38. Numri i studentëve të diplomuar në nivelin bachelor 2022/2023

Universiteti	Femra	Meshkuj	Gjithsej
Universiteti i Prishtinës "Hasan Prishtina"	2 196	885	3 081
Universiteti i Prizrenit "Ukshin Hoti"	301	74	375
Universiteti i Gjilanit "Kadri Zeka"	223	62	285
Universiteti i Pejës "Haxhi Zeka"	132	59	191
Universiteti i Shkencave të Aplikuara Ferizaj	138	46	184
Universiteti i Mitrovicës "Isa Boletini"	142	50	192
Universiteti i Gjakovës "Fehmi Agani"	144	25	169
Fakulteti i Studimeve Islame	11	17	28
Akademia e Kosovës për Siguri Publike	-	14	14
Gjithsej	3 287	1 232	4 519

Tabela 39. Numri i studentëve të regjistruar në nivelin master në vitin 2023/2024

Universiteti	Femra	Meshkuj	Gjithsej
Universiteti i Prishtinës "Hasan Prishtina"	1 237	545	1 782
Universiteti i Prizrenit "Ukshin Hoti"	66	66	132
Universiteti i Gjilanit "Kadri Zeka"	84	26	110
Universiteti i Pejës "Haxhi Zeka"	116	78	194
Universiteti i Shkencave të Aplikuara Ferizaj	59	31	90
Universiteti i Mitrovicës "Isa Boletini"	8	18	26
Universiteti i Gjakovës "Fehmi Agani"	23	7	30
Fakulteti i Studimeve Islame	6	12	18
Akademia e Kosovës për Siguri Publike	-	-	-
Gjithsej	1 599	783	2 382

Tabela 40. Numri i përgjithshëm i studentëve në nivelin master 2023/2024

Universiteti	Viti i I			Viti i II			Femra	Meshkuj	Gjithsej
	Femra	Meshkuj	Gjithsej	Femra	Meshkuj	Gjithsej			
Universiteti i Prishtinës "Hasan Prishtina"	1 847	787	2 634	1 767	760	2 527	3 614	1 547	5 161
Universiteti i Prizrenit "Ukshin Hoti"	70	70	140	65	46	111	135	116	251
Universiteti i Gjilanit "Kadri Zeka"	84	26	110	22	13	35	106	39	145
Universiteti i Pejës "Haxhi Zeka"	348	244	592	147	123	270	495	367	862
Universiteti i Shkencave të Aplikuara Ferizaj	121	55	176	105	46	151	226	101	327
Universiteti i Mitrovicës "Isa Boletini"	8	18	26	59	41	100	67	59	126
Universiteti i Gjakovës "Fehmi Agani"	23	7	30	22	8	30	45	15	60
Fakulteti i Studimeve Islame	6	12	18	-	-	-	6	12	18
Akademia e Kosovës për Siguri Publike	-	-	-	-	-	-	-	-	-
Gjithsej	2 507	1 219	3 376	2 187	1 037	3 224	4 694	2 256	6 950

Tabela 41. Numri i përgjithshëm i studentëve nga jashtë në nivelin master në vitin 2023/2024

Universiteti	Shqipëria		Maqedonia		Mali i Zi		Preshevë, Bujanoc e Medvegjë		Të tjerë		Gjithsej		
	Femra	Meshkuj	Femra	Meshkuj	Femra	Meshkuj	Femra	Meshkuj	Femra	Meshkuj	Femra	Meshkuj	Gjithsej
Universiteti i Prishtinës "Hasan Prishtina"	6	2	-	2	10	8	25	4	22	13	63	29	92
Universiteti i Prizrenit "Ukshin Hoti"	-	1	-	-	-	-	-	-	2	4	2	5	7
Universiteti i Gjilanit "Kadri Zeka"	-	-	-	-	-	-	-	-	-	-	-	-	-
Universiteti i Pejës "Haxhi Zeka"	-	-	-	1	3	7	-	-	1	1	4	9	13
Universiteti i Shkencave të Aplikuara Ferizaj	2	-	-	-	-	1	1	-	-	-	3	1	4
Universiteti i Mitrovicës "Isa Boletini"	-	-	-	-	-	-	-	-	-	-	-	-	-
Universiteti i Gjakovës "Fehmi Agani"	1	1	-	-	-	-	-	-	-	-	1	1	2
Fakulteti i Studimeve Islame	-	-	2	-	-	-	-	-	-	-	2	-	2
Akademia e Kosovës për Siguri Publike	-	-	-	-	-	-	-	-	-	-	-	-	-
Gjithsej	9	4	2	3	13	16	26	4	25	18	75	45	120

Tabela 42. Numri i studentëve të diplomuar në nivelin master 2022/2023

Fakulteti /Programi i studimit	Femra	Meshkuj	Gjithsej
Universiteti i Prishtinës "Hasan Prishtina"	779	396	1 175
Universiteti i Prizrenit "Ukshin Hoti"	46	50	96
Universiteti i Gjilanit "Kadri Zeka"	15	7	22
Universiteti i Pejës "Haxhi Zeka"	81	38	119
Universiteti i Shkencave të Aplikuara Ferizaj	12	12	24
Universiteti i Mitrovicës "Isa Boletini"	8	7	15
Universiteti i Gjakovës "Fehmi Agani"	-	-	-
Fakulteti i Studimeve Islame	4	8	12
Akademia e Kosovës për Siguri Publike	-	-	-
Gjithsej	945	518	1 463

Tabela 43. Numri i kandidatëve të regjistruar në studimet e doktoraturës në vitin akademik 2023/2024

Fusha e studimit	Viti i I-rë		Gjithsej
	Femra	Meshkuj	
Fakulteti i Inxhinierisë Elektrike dhe Kompjuterike	5	7	12
Fakulteti i Mjekësisë	11	13	24
Programi Mjekësi Paraklinik	7	3	10
Programi Mjekësi Klinike	2	8	10
Programi Shëndetësi Publike	2	2	4
Fakulteti i Edukimit	4	1	5
Gjithsej	20	21	41

Tabela 44. Numri i studentëve aktiv në studimet e doktoraturës në vitin akademik 2023/2024

Fusha e studimit	Viti i I			Viti i II			Viti i III			Femra	Meshkuj	Gjithsej
	Femra	Meshkuj	Gjithsej	Femra	Meshkuj	Gjithsej	Femra	Meshkuj	Gjithsej			
Fakulteti Filozofik	-	-	-	-	-	-	2	6	8	2	6	8
Histori	-	-	-	-	-	-	2	5	7	2	5	7
Sociologji	-	-	-	-	-	-	-	1	1	-	1	1
Fakulteti i Shkencave Matematike Natyrore	-	-	-	-	-	-	11	5	16	11	5	16
Programi kimi	-	-	-	-	-	-	5	1	6	5	1	6
Biologji-Biologji e organizmave dhe ekologji	-	-	-	-	-	-	6	4	10	6	4	10
Fakulteti Filologjik	-	-	-	-	-	-	21	4	25	21	4	25
Gjuhësi	-	-	-	-	-	-	12	2	14	12	2	14
Letërsi	-	-	-	-	-	-	9	2	11	9	2	11
Fakulteti Juridik	-	-	-	2	2	4	-	-	-	2	2	4
Programi Civil	-	-	-	1	-	1	-	-	-	1	-	1
Programi E drejta Penale	-	-	-	-	1	1	-	-	-	-	1	1
Drejtimi Ndërkombtar	-	-	-	-	1	1	-	-	-	-	1	1
Programi Financiar	-	-	-	1	-	1	-	-	-	1	-	1
Fakulteti Ekonomik	-	-	-	-	-	-	8	5	13	8	5	13
Financa, banka dhe kontabilitet	-	-	-	-	-	-	4	3	7	4	3	7
Menaxhment dhe Informatikë	-	-	-	-	-	-	3	-	3	3	-	3
Marketing	-	-	-	-	-	-	1	1	2	1	1	2
Ekonomiks	-	-	-	-	-	-	-	1	1	-	1	1
Fakulteti i Inxhinierisë Elektrike dhe Kompjuterike	5	7	12	-	-	-	-	-	-	5	7	12
Inxhinieri Elektrike dhe Kompjuterike	5	7	12	-	-	-	-	-	-	5	7	12
Fakulteti i Mjekësisë	11	13	24	42	26	68	6	8	14	59	47	106
Programi Mjekësi Paraklinik	7	3	10	13	5	18	-	4	4	20	12	32
Programi Mjekësi Klinike	2	8	10	16	12	28	3	3	6	21	23	44
Programi Shëndetësi Publike	2	2	4	8	2	10	-	-	-	10	4	14
Biomjekësi Eksperimentale	-	-	-	1	3	4	-	-	-	1	3	4
Programi Stomatologji	-	-	-	4	4	8	3	1	4	7	5	12
Fakulteti i Edukimit	4	1	5	-	-	-	-	-	-	4	1	5
Shkencat e Edukimit	4	1	5	-	-	-	-	-	-	4	1	5
Gjithsej	20	21	41	44	28	72	48	28	76	112	77	189

Tabela 45. Numri i studentëve të diplomuar në studimet e doktoraturës në vitin akademik 2022/2023

Fusha e studimit	Femra	Meshkuj	Gjithsej
Fakulteti Filozofik	-	3	3
Fakulteti i Shkencave Matematike Natyrore	1	4	5
Fakulteti i Filologjisë	2	-	2
Fakulteti Juridik	2	-	2
Fakulteti Ekonomik	4	1	5
Fakulteti i Inxhinierisë Elektrike dhe Kompjuterike	-	2	2
Fakulteti i Mjekësisë	7	5	12
Fakulteti i Bujqësisë dhe Veterinarisë	-	1	1
Fakulteti i Edukimit	2	2	4
Gjithsej	18	18	36

Tabela 46. Numri i stafit akademik dhe administrativ sipas gjinisë 2023/2024

Universiteti	Të rregullt			Të angazhuar		
	Femra	Meshkuj	Gjithsej	Femra	Meshkuj	Gjithsej
Universiteti i Prishtinës	:	:	:	:	:	:
Universiteti i Prizrenit	26	60	86	77	62	139
Universiteti i Pejës	37	50	87	32	46	78
Universiteti i Gjakovës	35	34	69	37	27	64
Universiteti i Gjilanit	15	30	45	20	33	53
Universiteti i Mitrovicës	34	67	101	10	15	25
Universiteti i Shkencave të Aplikuara, Ferizaj	13	33	46	15	6	21
Fakulteti i Studimeve Islame	2	11	13	3	10	13
Akademia e Kosovës për Siguri Publike	2	4	6	-	-	-
Gjithsej	164	289	453	194	199	393

*Shënim: Administrata Qendrore e Universitetit të Prishtinës nuk ka raportuar për numrin e Stafit Akademik për vitin 2023/2024

Tabela 47. Staf i Akademik nga jashtë vendit të cilët ligjërojnë në Universitetet Publike për vitin akademik 2023/2024

Universiteti	Shqipëria		Maqedoni		Mali i Zi		Preshevë, Bujanovc, Medvegjë		Të tjerë		Gjithsej		
	Femra	Meshkuj	Femra	Meshkuj	Femra	Meshkuj	Femra	Meshkuj	Femra	Meshkuj	Femra	Meshkuj	Gjithsej
Universiteti i Prishtinës	-	-	-	-	-	-	-	-	-	-	-	-	-
Universiteti i Prizrenit	3	5	--	3	-	-	-	-	4	8	7	16	23
Universiteti i Pejës	1	4	-	4	-	1	-	-	-	2	1	11	12
Universiteti i Gjakovës	-	-	-	-	-	-	-	-	-	-	-	-	-
Universiteti i Gjilanit	-	-	-	1	-	-	-	-	-	-	-	1	1
Universiteti i Mitrovicës	-	-	-	-	-	-	-	-	-	-	-	-	-
Universiteti i Shkencave të Aplikuara, Ferizaj	-	1	-	1	-	-	-	-	-	-	-	2	2
Fakulteti i Studimeve Islame	-	-	-	1	-	-	-	-	-	-	-	1	1
Akademia e Kosovës për Siguri Publike	-	-	-	-	-	-	-	-	-	-	-	-	-
Gjithsej	4	10	-	10	-	1	-	-	4	10	8	31	39

13.KOLEGJET PRIVATE

Tabela 48. Numri i studentëve të pranuar në nivelin bachelor në vitin 2023/2024

Kolegji	Femra	Meshkuj	Gjithsej
Kolegji UBT	1 262	1 238	2 500
Kolegji AAB	1 783	1 272	3 055
RIT Kosova (AUK)	91	102	193
Kolegji Riinvest	-	-	-
Kolegji i shkencave mjekësore "Rezonanca"	261	112	373
Kolegji Tempulli	10	39	49
Kolegji Universum	858	769	1 627
Kolegji Heimerer	248	42	290
Kolegji Biznesi	85	209	294
Kolegji IBCM	72	71	143
Kolegji Dardania	-	-	-
Kolegji Pjetër Budi	3	7	10
Kolegji ESLG	10	12	22
Akademia Evolucion	140	16	156
Gjithsej	4 823	3 889	8 712

Tabela 49. Numri i i përgjithshëm i studentëve në nivelin bachelor 2023/2024

Kolegji	Viti i studimeve																		Femra	Meshkuj	Gjithsej
	I-rë			II-të			III-të			IV-të			V-të			IV-të					
	Femra	Meshkuj	Gjithsej	Femra	Meshkuj	Gjithsej	Femra	Meshkuj	Gjithsej	Femra	Meshkuj	Gjithsej	Femra	Meshkuj	Gjithsej	Femra	Meshkuj	Gjithsej			
Kolegji UBT	1254	1265	2519	1334	1496	2830	1512	1875	3387	38	27	65	-	-	-	-	-	-	4138	4663	8801
Kolegji AAB	1783	1272	3055	1868	1181	3049	1526	1127	2653	531	230	761	10	16	26	6	14	20	5724	3840	9564
RIT Kosova (AUK)	109	141	250	78	78	156	73	72	145	59	67	126	-	-	-	-	-	-	319	358	677
Kolegji Riinvest	-	14	14	2	142	144	69	-	69	-	-	-	-	-	-	-	-	-	71	156	227
Kolegji i shkencave mjekësore "Rezonanca"	289	84	373	350	177	527	367	202	569	51	69	120	-	-	-	-	-	-	1057	532	1589
Kolegji Tempulli	10	39	49	-	-	-	-	-	-	-	-	-	-	-	-	-	-	-	10	39	49
Kolegji Universum	800	828	1628	703	692	1395	946	556	1502	-	-	-	-	-	-	-	-	-	2449	2076	4525
Kolegji Heimerer	248	42	290	294	37	331	285	45	330	-	-	-	-	-	-	-	-	-	827	124	951
Kolegji Biznesi	85	209	294	57	189	246	111	240	351	-	-	-	-	-	-	-	-	-	253	638	891
Kolegji IBCM	72	71	143	18	19	37	33	42	75	30	30	60	-	-	-	-	-	-	153	162	315
Kolegji Dardania	-	-	-	-	-	-	211	89	300	-	-	-	-	-	-	-	-	-	211	89	300
Kolegji Pjetër Budi	3	7	10	-	-	-	-	-	-	-	-	-	-	-	-	-	-	-	3	7	10
Kolegji ESLG	10	12	22	-	-	-	-	-	-	-	-	-	-	-	-	-	-	-	10	12	22
Akademia Evolucion	140	16	156	145	24	169	132	32	164	-	-	-	-	-	-	-	-	-	417	72	489
Gjithsej	4803	4000	8803	4849	4035	8884	5265	4280	9545	709	423	1132	10	16	26	6	14	20	15642	12768	28410

Tabela 50. Numri i përgjithshëm i studentëve nga jashtë në nivelin bachelor në vitin 2023/2024

Kolegji	Shqipëria			Maqedonia			Mali i zi			Preshevë, Bujanoc, Medvegjë			Të tjerë			Femra	Meshkuj	Gjithsej
	Femra	Meshkuj	Gjithsej	Femra	Meshkuj	Gjithsej	Femra	Meshkuj	Gjithsej	Femra	Meshkuj	Gjithsej	Femra	Meshkuj	Gjithsej			
Kolegji UBT	95	104	199	5	12	17	22	11	33	82	87	169	1	1	2	205	215	420
Kolegji AAB	13	5	18	2	3	5	27	31	58	100	52	152	-	-	-	142	91	233
RIT Kosova (AUK)	11	7	18	5	3	8	4	6	10	6	5	11	17	27	44	43	48	91
Kolegji Riinvest	1	1	2	-	-	-	-	-	-	1	2	3	-	-	-	2	3	5
Kolegji i shkencave mjekësore "Rezonanca"	1	-	1	-	-	-	1	-	1	-	-	-	1	1	2	3	1	4
Kolegji Tempulli	1	4	5	-	-	-	-	-	-	-	-	-	-	-	-	1	4	5
Kolegji Universum	20	39	59	-	-	-	-	-	-	-	-	-	108	149	257	128	188	316
Kolegji Heimerer	-	-	-	-	-	-	-	-	-	-	-	-	-	-	-	-	-	-
Kolegji Biznesi	17	71	88	1	3	4	-	1	1	14	29	43	-	-	-	32	104	136
Kolegji IBCM	-	-	-	-	-	-	-	-	-	-	-	-	-	-	-	-	-	-
Kolegji Dardania	-	-	-	-	-	-	-	-	-	-	-	-	-	-	-	-	-	-
Kolegji Pjetër Budi	-	-	-	-	-	-	-	-	-	-	-	-	-	-	-	-	-	-
Kolegji ESLG	-	-	-	-	-	-	-	1	1	-	-	-	-	-	-	-	1	1
Akademia Evolucion	-	-	-	1	-	1	-	-	-	1	-	1	-	-	-	2	-	2
Gjithsej	159	231	390	14	21	35	54	50	104	204	175	379	127	178	305	558	655	1213

Tabela 51. Numri i studentëve të diplomuar në nivelin bachelor në vitin 2022/2023

Kolegji	Femra	Meshkuj	Gjithsej
Kolegji UBT	620	334	954
Kolegji AAB	1 829	740	2 569
RIT Kosova (AUK)	63	41	104
Kolegji Riinvest	48	45	93
Kolegji i shkencave mjekësore "Rezonanca"	171	172	343
Kolegji Tempulli	-	-	-
Kolegji Universum	131	58	189
Kolegji Heimerer	364	79	443
Kolegji Biznesi	51	76	127
Kolegji IBCM	3	4	7
Kolegji Dardania	55	16	71
Kolegji Pjetër Budi	23	81	104
Kolegji ESLG	1	-	1
Akademia Evolucion	178	25	203
Gjithsej	3 537	1 671	5 208

Tabela 52. Numri i studentëve të pranuar në nivelin Master në vitin 2023/2024

Kolegji	Femra	Meshkuj	Gjithsej
Kolegji UBT	299	177	476
Kolegji AAB	356	195	551
RIT Kosova (AUK)	-	-	-
Kolegji Riinvest	-	-	-
Kolegji i shkencave mjekësore "Rezonanca"	32	18	50
Kolegji Tempulli	3	7	10
Kolegji Universum	69	47	116
Kolegji Heimerer	113	25	138
Kolegji Biznesi	11	39	50
Kolegji IBCM	50	29	79
Kolegji Dardania	-	-	-
Kolegji Pjetër Budi	-	-	-
Kolegji ESLG	-	-	-
Akademia Evolucion	13	1	14
Gjithsej	946	538	1 484

Tabela 53. Numri i përgjithshëm i studentëve në nivelin master 2023/2024

Koleji	Viti i studimeve																		Femra	Meshkuj	Gjithsej
	I			II			III			IV			V			VI					
	Femra	Meshkuj	Gjithsej	Femra	Meshkuj	Gjithsej	Femra	Meshkuj	Gjithsej	Femra	Meshkuj	Gjithsej	Femra	Meshkuj	Gjithsej	Femra	Meshkuj	Gjithsej			
Koleji UBT	300	176	476	306	177	483	58	29	87	52	18	70	44	30	74	6	15	21	766	445	1211
Koleji AAB	356	195	551	245	120	365	-	-	-	-	-	-	-	-	-	-	-	-	601	315	916
RIT Kosova (AUK)	-	-	-	-	-	-	-	-	-	-	-	-	-	-	-	-	-	-	-	-	-
Koleji Rimvest	-	-	-	-	-	-	23	11	34	-	-	-	-	-	-	-	-	-	23	11	34
Koleji i shkencave mjekësore "Rezonanca"	32	18	50	8	3	11	-	-	-	-	-	-	-	-	-	-	-	-	40	21	61
Koleji Tempulli	3	7	10	-	-	-	-	-	-	-	-	-	-	-	-	-	-	-	3	7	10
Koleji Universum	69	47	116	16	21	37	-	-	-	-	-	-	-	-	-	-	-	-	85	68	153
Koleji Heimerer	114	25	139	58	20	78	-	-	-	-	-	-	-	-	-	-	-	-	172	45	217
Koleji Biznesi	11	39	50	32	49	81	-	-	-	-	-	-	-	-	-	-	-	-	43	88	131
Koleji IBCM	50	29	79	6	4	10	-	-	-	-	-	-	-	-	-	-	-	-	56	33	89
Koleji Dardania	-	-	-	17	12	29	-	-	-	-	-	-	-	-	-	-	-	-	17	12	29
Koleji Pjetër Budi	-	-	-	11	18	29	-	-	-	-	-	-	-	-	-	-	-	-	11	18	29
Koleji ESLG	-	-	-	-	-	-	-	-	-	-	-	-	-	-	-	-	-	-	-	-	-
Akademia Evolucion	13	1	14	19	1	20	-	-	-	-	-	-	-	-	-	-	-	-	32	2	34
Gjithsej	948	537	1485	718	425	1143	81	40	121	52	18	70	44	30	74	6	15	21	1849	1065	2914

Tabela 54. Numri i përgjithshëm i studentëve nga jashtë në nivelin master në vitin 2023/2024

Kolegji	Shqipëria			Maqedonia			Mali i Zi			Preshevë, Bujanoc, Medvegjë			Të tjerë			Femra	Meshkuj	Gjithsej
	Femra	Meshkuj	Gjithsej	Femra	Meshkuj	Gjithsej	Femra	Meshkuj	Gjithsej	Femra	Meshkuj	Gjithsej	Femra	Meshkuj	Gjithsej			
Kolegji UBT	16	14	30	3	-	3	7	1	8	12	9	21	-	-	-	38	24	62
Kolegji AAB	2	1	3	3	1	4	7	7	14	6	3	9	-	-	-	18	12	30
RIT Kosova (AUK)	-	-	-	-	-	-	-	-	-	-	-	-	-	-	-	-	-	-
Kolegji Rimvest	-	-	-	-	-	-	-	-	-	1	-	1	-	-	-	1	-	1
Kolegji i shkencave mjekësore "Rezonanca"	-	-	-	-	-	-	-	-	-	1	-	1	-	-	-	1	-	1
Kolegji Tempulli	-	-	-	-	-	-	-	-	-	-	-	-	-	-	-	-	-	-
Kolegji Universum	-	-	-	-	-	-	-	-	-	-	-	-	-	-	-	-	-	-
Kolegji Heimerer	-	-	-	-	-	-	-	-	-	-	-	-	-	-	-	-	-	-
Kolegji Biznesi	2	8	10	-	5	5	-	2	2	2	1	3	-	-	-	4	16	20
Kolegji IBCM	-	-	-	-	-	-	-	-	-	-	-	-	-	-	-	-	-	-
Kolegji Dardania	-	-	-	-	-	-	-	-	-	-	-	-	-	-	-	-	-	-
Kolegji Pjetër Budi	-	-	-	-	2	2	-	-	-	-	-	-	-	-	-	-	2	2
Kolegji ESLG	-	-	-	-	-	-	-	-	-	-	-	-	-	-	-	-	-	-
Akademia Evolucion	1	-	-	1	-	-	-	-	-	-	-	-	-	-	-	2	-	2
Gjithsej	21	23	43	7	8	14	14	10	24	22	13	35	-	-	-	64	54	118

Tabela 55. Numri i studentëve të diplomuar në nivelin master në vitin 2022/2023

Kolegjet	Femra	Meshkuj	Gjithsej
Kolegji UBT	99	60	159
Kolegji AAB	282	208	490
RIT Kosova (AUK)	4	2	6
Kolegji Riinvest	36	15	51
Kolegji i shkencave mjekësore "Rezonanca"	4	3	7
Kolegji Tempulli	-	-	-
Kolegji Universum	20	11	31
Kolegji Heimerer	37	5	42
Kolegji Biznesi	7	21	28
Kolegji IBCM	4	2	6
Kolegji Dardania	8	7	15
Kolegji Pjetër Budi	3	19	22
Kolegji ESLG	-	-	-
Akademia Evolucion	4	1	5
Gjithsej	508	354	862

Tabela 56. Numri i stafit akademik sipas gjinisë 2023/2024

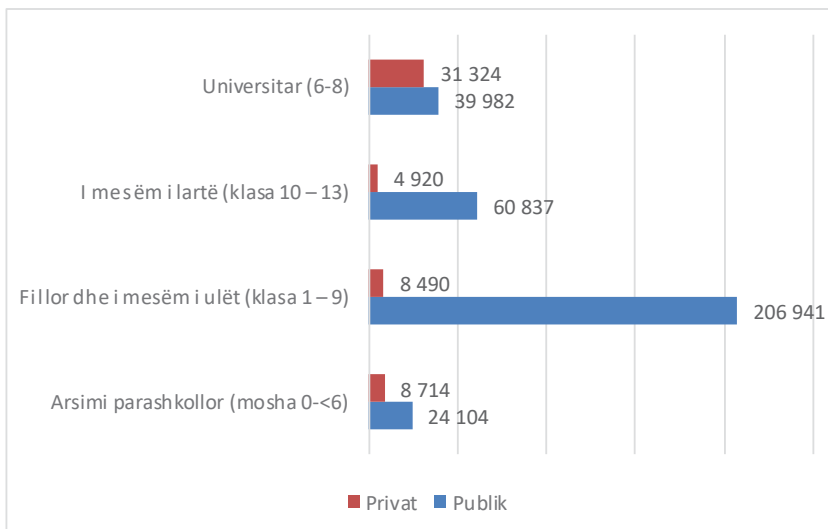
Kolegji	Të rregullt			Të angazhuar			Femra	Meshkuj	Gjithsej
	Femra	Meshkuj	Gjithsej	Femra	Meshkuj	Gjithsej			
AAB	127	158	285	87	106	193	214	264	478
RIT Kosovo (A.U.K)	12	9	21	10	22	32	22	31	53
Kolegji Biznesi	14	28	42	2	10	12	16	38	54
Kolegji IBCM	19	26	45	1	3	4	20	29	49
QEAP Heimerer	37	21	58	19	22	41	56	43	99
Kolegji i shkencave mjekësore "Rezonanca"	135	118	253	4	4	8	139	122	261
Kolegji Riinvest	-	-	-	8	23	31	8	23	31
Kolegji Tempulli	2	8	10	2	12	14	4	20	24
Kolegji UBT	349	646	995	15	48	63	364	694	1058
Akademia Evolucion	10	12	22	1	4	5	11	16	27
Kolegji Dardania	4	7	11	1	4	5	5	11	16
Kolegji ESLG	2	-	2	-	5	5	2	5	7
Kolegji Universum	27	40	67	46	54	100	73	94	167
Kolegji Pjetër Budi	6	6	12	3	3	6	9	9	18
Gjithsej	744	1079	1823	199	320	519	943	1399	2342

Tabela 57. Numri i përgjithshëm i stafit akademik nga jashtë vendit të cilët ligjërojnë në Kolegjet Private në vitin 2023/2024

Kolegji	Shqipëria		Maqedonia		Mali i Zi		Preshevë, Medvegjë, Bujanoc		Të tjerë		Femra	Meshkuj	Gjithsej
	Femra	Meshkuj	Femra	Meshkuj	Femra	Meshkuj	Femra	Meshkuj	Femra	Meshkuj			
Kolegji AAB	4	1	6	6	-	-	-	-	1	1	11	8	19
RIT Kosovo (A.U.K)	-	-	2	-	-	-	-	-	1	1	11	8	19
Kolegji Biznesi	-	-	2	1	-	-	-	-	-	-	2	1	3
Kolegji IBCM	-	-	-	-	-	-	-	-	2	1	2	1	3
QEAP Heimerer	1	-	-	-	-	-	-	-	5	4	6	4	10
Kolegji i shkencave mjekësore "Rezonanca"	-	-	-	-	-	-	-	-	-	-	-	-	-
Kolegji Riinvest	-	-	-	-	-	-	-	-	-	-	-	-	-
Kolegji Tempulli	-	-	-	-	-	-	-	-	-	-	-	-	-
Kolegji UBT	3	1	-	3	-	-	-	-	1	14	4	18	22
Akademia Evolucion	1	1	-	-	-	-	-	-	-	-	1	1	2
Kolegji Dardania	-	-	-	-	-	-	-	-	-	-	-	-	-
Kolegji ESLG	-	-	-	-	-	-	-	-	-	-	-	-	-
Kolegji Universum	-	-	-	-	-	-	-	-	-	-	-	-	-
Kolegji Pjetër Budi	-	-	2	-	2	-	-	-	-	-	4	-	4
Gjithsej	9	3	12	10	2	-	-	-	10	21	41	41	82

Tabela 58. Numri i fëmijëve, nxënësve dhe studentëve në të gjitha nivelet e arsimit në sektorin publik dhe privat 2023/2024

Niveli	Arsimi	Publik			Privat			Gjithsej		
		Meshkuj	Femra	Gjithsej	Meshkuj	Femra	Gjithsej	Meshkuj	Femra	Gjithsej
0	Arsimi parashkollor (mosha 0-<6)	12 459	11 645	24 104	4 562	4 152	8 714	17 021	15 797	32 818
1+2	Fillor dhe i mesëm i ulët (klasa 1 – 9)	106 353	100 588	206 941	4 637	3 853	8 490	110 990	104 441	215 431
3	I mesëm i lartë (klasa 10 – 13)	30 430	30 407	60 837	2 441	2 479	4 920	32 871	32 886	65 757
6 - 8	Universitar (6-8)	13 349	26 633	39 982	13 833	17 491	31 324	27 182	44 124	71 306
	Gjithsej	162 591	169 273	331 864	25 473	27 975	53 448	188 064	197 248	385 312



Graf 31. Numri i fëmijëve, nxënësve dhe studentëve në të gjitha nivelet e arsimit në sektorin publik dhe privat

Agjencia e Statistikave te Kosovës: Përshkrim i shkurtër

Agjencia e statistikave të Kosovës është institucion profesional i cili merret me grumbullimin, përpunimin dhe publikimin e të dhënave zyrtare të statistikave. Si i tillë vepron që nga viti 1948 i cili ka kaluar nëpër disa faza historike, i strukturuar sipas rregullimit shtetëror të asaj kohe.

Më 2 Gusht 1999, Agjencioni ka rifilluar punën e vet profesionale (pas 9 viteve të ndërprerjes të të gjitha serive statistikore në dëm të interesit të Kosovës), si institucion i pavarur në kuadër të Ministrisë së Administratës Publike. Që nga data 12.12.2011 ky Agjencion vepron në kuadër të Kryeministrisë së Kosovës. Agjencioni financohet nga Buxheti i Republikës së Kosovës por edhe nga donatorët për projekte të veçanta dhe për ndihmë teknike profesionale.

Agjencia e Statistikave të Kosovës vepron sipas Ligjit Nr. 04/L-036 i cili ka hyrë në fuqi me 12.12.2011 si dhe Ndryshim Plotësimin e Ligjit Nr. 06/L-058 i cili ka hyrë në fuqi me 17.01.2019. Programi i Statistikave Zyrtare, 2018/2022 është në implementim për zhvillimin e sistemit statistikor në korrelacion me Statistikat e Bashkësisë Evropiane (EUROSTAT-it).

Agjencia e statistikave të Kosovës ka këtë strukturë organizative: **Departamentet prodhuese;** Departamenti i statistikave ekonomike dhe llogarive kombëtare, Departamenti i statistikave të bujqësisë dhe mjedisit, dhe Departamenti i statistikave sociale. **Departamentet mbështetëse;** Departamenti i metodologjisë dhe teknologjisë informative, Departamenti për politika, planifikim, koordinim dhe komunikim, Departamentii i Regjistrimit dhe Anketimit si dhe Departamenti i administratës. **Në kuadër të Agjencionit veprojnë edhe; Zyrat Rajonale;** Gjakovë, Gjilan, Mitrovicë, Pejë, Prizren, Prishtinë, dhe Ferizaj.

Të punësuar janë gjithsej 156 punëtorë, prej tyre, 115 në seli të Agjencionit, gjersa në Zyrat Rajonale, 41 Agjencioni ka ketë strukture kualifikuese, 123 me shkollim universitar, 15 me shkollim të lartë, ndërsa 18 me shkollim të mesëm.

Kemi bashkëpunim profesional dhe teknik me të gjitha Ministrinë e Qeverisë së Kosovës, sidomos me Ministrin e Ekonomisë dhe Financave, Bankën Qendrore të Kosovës, me institucionet ndërkombëtare, EUROSTAT-in, Fondin Monetar Ndërkombëtare, Bankën Botërore, SIDA e Suedisë, DFID, UNFPA, UNDP, UNICEF, dhe me statistikave të shteteve në rajon.

Agjencia e Statistikave të Kosovës mbulon gati krejtësisht territorin e Republikës së Kosovës, duke u organizuar në strukturimin e qarqeve statistikore dhe njësisve raportuese si njësi bazë dhe të vetme në shkallë vendi nga të cilat merr informatat e dorës së parë. Te gjitha anketat e zhvilluara në terren përdorin shtrirjen e mostrës në këto qarqe statistikore por edhe metodologjinë sipas rekomandimeve ndërkombëtare. Gjatë grumbullimit të të dhënave statistikore dhe raporteve nga njësitë raportuese angazhohen; profesionistë, teknikë, administratorë, civilë të zyrave të vendit, regjistruar terreni nga Zyrat Rajonale etj.

Në vitin 2011 është realizuar me sukses projekti i Regjistrimit të Popullsisë Ekonomike Familjar dhe Banesave, ndërsa në vitin 2014 është realizuar po ashtu me sukses Regjistrimi i Bujqësisë. Rezultatet e fituara nga këto regjistrime do të kenë një rol të rëndësishëm për hartimin e Politikave zhvillimore.

Misioni i Agjencionit; të përmbush nevojat e shfrytëzuesve me të dhëna statistikore kualitative, objektive, në kohë dhe hapësirë në mënyrë që shfrytëzuesit të kenë bazë të besueshme që të bëjnë analiza të rregullta në interes të planifikimit dhe zhvillimit gjatë hartimit të projekteve në shkallë vendbanimi, komune dhe vendi. Të përkrah institucionet qeveritare, institutet, shkencën, akademinë, bizneset si dhe hulumtuesit e pavarur etj. në mënyrë që t'u sigurojë informata të duhura për vendim-marrësit si dhe përdoruesit tjerë në Kosovë.

Katalogimi në botim – (CIP)
Biblioteka Kombëtare e Kosovës “Pjetër Bogdani”

37:311(496.51)“2023/2024”

Statistikat e arsimit në Kosovë : 2023-2024 / ky publikim u përgatit nga Enver Mekolli ... [etj.] - Botim elektronik. - Prishtinë : Agjencia e Statistikave të Kosovës, 2024. - 1 burim elektronik (107 f.) : ilustr. ; 28 cm.

1. Mekolli, Enver 2. Lahi, Hazbije 3. Kryeziu, Afërdita 4. Rexhepi, Naime 5. Hajrizi, Bujar
Uka, Advie 7. Podvorica, Valbone

ISBN 978-9951-30-002-5

Adresa:

AGJENCIA E STATISTIKAVE TË KOSOVËS
Rr. "Zenel Salihu", nr. 4, 10000 Prishtinë

Telefoni:

+383 (0) 38 200 31 129

Kryeshefi Ekzekutiv:

+383 (0) 38 200 31 112

Fax:

+383 (0) 38 235 033

E-mail:

infoask@rks-gou.net

Ueb-faqe:

<http://ask.rks-gou.net>

ISBN 978-9951-30-041-4



9 789951 300414