



**Republika e Kosovës-Republika Kosova-Republic of Kosovo**

Ministria e Arsimit, Shkencës, Teknologjisë dhe Inovacionit  
Ministarstvo Obrazovanja, Nauke, Teknologije i Inovacije  
Ministry of Education, Science, Technology and Innovation

Agjencia e Statistikave të Kosovës  
Agencija za Statistike Kosova  
Kosovo Agency of Statistics

# **Statistikat e arsimit në Kosovë 2022-2023**

**Qershor, 2023**







**Republika e Kosovës-Republika Kosova-Republic of Kosovo**

Ministria e Arsimit, Shkencës, Teknologjisë dhe Inovacionit  
Ministarstvo Obrazovanja, Nauke, Teknologije i Inovacije  
Ministry of Education, Science, Technology and Innovation

Agjencia e Statistikave të Kosovës  
Agencija za Statistike Kosova  
Kosovo Agency of Statistics

## **Statistikat e arsimit në Kosovë 2022-2023**

Qershor, 2023

**Sistemi i Menaxhimit të Informatave në Arsim- MASHTI, dhe web aplikacioni CAWI për Arsimin e  
Lartë - ASK**

Statistikat e Arsimit në Kosovë 2022/23

## Parathënia

Me qëllim të orientimit të drejtë të politikave shtetërore të cilat ndikojnë direkt në ngritjen e cilësisë në arsim, si për informim të publikut dhe secilit që shpreh interesim për të dhënat statistikore në fushën e arsimit, Ministria e Arsimit, Shkencës, Teknologjisë dhe Inovacionit (MASHTI), në bashkëpunim me Agjencinë e Statistikave të Kosovës (ASK), tashmë disa vite radhazi përgatisin, botojnë dhe publikojnë Statistikat e arsimit në Kosovë për vit shkollor/ akademik.

Në këtë publikim janë paraqitur të dhënat statistikore për: arsimin parashkollor / parafillor, arsimin fillor, arsimin e mesëm të ulët, arsimin e mesëm të lartë, arsimin e fëmijëve/nxënësve me nevoja të veçanta dhe arsimin e lartë (universitar). Burim i të dhënave për arsimin parauniversitar është Sistemi i Menaxhimit të Informatave në Arsim (SMIA). Ndërsa të dhënat për Arsimin e Lartë publik dhe privat janë grumbulluar nga ASK përmes web aplikacionit CAWI.

MASHTI dhe ASK u janë mirënjohës të gjithë atyre të cilët kanë kontribuar në përgatitjen e këtij publikimi.

Publikimin: “Statistikat e Arsimit në Kosovë 2022/2023” mund ta gjeni edhe në ueb faqe të MASHTI-t: <http://masht.rks-gov.net/> dhe në ueb faqe të ASK-së: <http://ask.rks-gov.net/>.

Ky publikim u përgatit nga:

Enver Mekolli, MASHTI  
Shqipe Bruqi, MASHTI  
Hazbije Lahi, MASHTI  
Afërdita Kryeziu, MASHTI  
Naime Rexhepi, ASK  
Advie Uka, ASK

Përmbajtja

Përmbajtja.....	4
Shkurtesat .....	6
Lista e tabelave.....	7
Lista e grafikoneve.....	9
<b>1. Hyrja.....</b>	<b>10</b>
<b>2. Fëmijët/nxënësit në arsimin publik .....</b>	<b>14</b>
2. 1. Numri i fëmijëve në arsimin parashkollor.....	14
2. 2. Numri i fëmijëve në arsimin parafillor.....	16
2. 3. Numri i nxënësve në arsimin fillor dhe arsimin e mesëm të ulët .....	18
2. 4. Nxënësit në arsimin e mesëm të lartë.....	20
2.5. Numri i fëmijëve/nxënësve në institucionet edukative-arsimore paruniversitare në të gjitha nivelet e arsimit parauniversitar.....	21
2. 6.Numri i fëmijëve parashkollor dhe parafillor sipas grupmoshave .....	22
2. 7. Numri i nxënësve në arsimin fillor dhe arsimin e mesëm të ulët sipas klasave .....	23
2. 8. Numri i nxënësve në arsimin e mesëm të lartë sipas klasave .....	25
2. 9. Numri i nxënësve në shkolla profesionale dhe gjimnaze .....	26
2. 10. Numri i fëmijëve në arsimin parashkollor sipas përkatësisë etnike .....	28
2. 11. Numri i fëmijëve në arsimin parafillor sipas përkatësisë etnike.....	29
2. 12. Numri i nxënësve në arsimin fillor dhe arsimin e mesëm të ulët sipas përkatësisë etnike.....	31
2. 13. Numri i nxënësve në arsimin e mesëm të lartë sipas përkatësisë etnike .....	33
2. 14. Numri i fëmijëve/nxënësve sipas grupmoshave/ klasave .....	35
2. 15. Numri i fëmijëve/nxënësve sipas përkatësisë etnike .....	36
<b>3. Personeli në institucionet edukative-arsimore.....</b>	<b>37</b>
3.1. 1. Mësimdhënësit sipas gjinisë në komuna .....	39
3.1. 2. Mësimdhënësit sipas përkatësisë etnike në komuna .....	40
<b>4. Institucionet edukative-arsimore publike.....</b>	<b>48</b>
4. 1. Institucionet edukative-arsimore sipas niveleve.....	48
4. 2. Institucionet edukative-arsimore: shkollat amë dhe paralelet e ndara.....	50
<b>5. Arsimi dhe aftësimi për të rritur.....</b>	<b>52</b>
5. 1. Numri i vijuesve në arsimin dhe aftësimin për të rritur.....	52
<b>6. Kushtet e mësimnxënies.....</b>	<b>53</b>
<b>7. Ndryshimet sipas niveleve.....</b>	<b>53</b>
<b>8. Informacioni për statusin social dhe familjar të fëmijëve/nxënësve .....</b>	<b>54</b>
8. 1. Statusi social dhe familjar i fëmijëve/nxënësve .....	54

<b>9. Arsimi i fëmijëve/nxënësve me nevoja të veçanta.....</b>	<b>55</b>
9. 1. Numri i fëmijëve/ nxënësve në qendra burimore/shkolla speciale.....	55
9. 2. Numri i fëmijëve/ nxënësve sipas llojit të dëmtimit.....	57
Arsimi privat.....	58
10. 1. Numri i fëmijëve në arsimin parashkollor dhe parafillor .....	58
10. 2. Numri i nxënësve në arsimin fillor, të mesëm të ulët dhe të mesëm të lartë .....	59
10. 3. Numri i fëmijëve/nxënësve sipas përkatësisë etnike .....	61
10. 4. Numri i fëmijëve/nxënësve sipas grupmoshave/ klasave .....	62
<b>10. Shtojcë.....</b>	<b>63</b>
Numri i fëmijëve/nxënësve sipas gjinisë nëpër komuna në arsimin publik.....	63
Numri i fëmijëve/nxënësve sipas grupmoshave/ klasave dhe gjinisë në arsimin publik.....	64
Numri i fëmijëve/nxënësve sipas gjinisë në nivele në arsimin publik.....	65
Personeli në arsimin publik.....	66
Institucionet edukative-arsimore publike: shkollat amë dhe paralelet e ndara.....	67
Numri i fëmijëve/nxënësve sipas gjinisë dhe grupmoshave/ klasave në qendra burimore/shkolla special .....	68
Numri i fëmijëve/ nxënësve sipas grupmoshave/klasave në arsimin privat.....	69
Numri i fëmijëve/nxënësve me nevoja të veçanta në klasat e rregullta.....	70
Raporti nxënës për paralele në arsimin fillor dhe arsimin e mesëm të ulët publik.....	73
Raporti nxënës për paralele në arsimin e mesëm të lartë publik.....	74
<b>12. 1. UNIVERSITETET PUBLIKE .....</b>	<b>75</b>
<b>13. Kolegjet Private.....</b>	<b>88</b>

## Shkurtesat

	Shkurtesat
MASHTI	Ministria e Arsimit, Shkencës, Teknologjisë dhe Inovacionit
DKA	Drejtoria Komunale e Arsimit
BB	Banka Botërore
ASK	Agjencioni i Statistikave të Kosovës
KP	Këshilli i Prindërve
IP	Institucioni parashkollor
KKK	Korniza e Kurrikulës së Kosovës
SA	Strategjia e Arsimit
RAE	Komunitetet: rom, ashkalinj dhe egjiptian
SMIA	Sistemi i Menaxhimit të Informatave në Arsim
SNKA	Klasifikimi Standard Ndërkombëtar i Arsimit (UNESCO-ISCED)
UA	Udhëzimi administrativ
UNESKO	Organizata e Kombeve të Bashkuara për Edukim, Shkencë dhe Kulturë

## Lista e tabelave

Tabela 1. Numri i fëmijëve në arsimin parashkollor .....	14
Tabela 2. Numri i fëmijëve në arsimin parafillor .....	16
Tabela 3. Numri i nxënësve në arsimin fillor dhe arsimin e mesëm të ulët.....	18
Tabela 4. Numri i nxënësve në arsimin e mesëm të lartë .....	20
Tabela 5. Numri i fëmijëve/nxënësve në institucionet edukative-arsimore publike parauniversitare .....	21
Tabela 6. Fëmijët sipas grupmoshave dhe gjinisë .....	22
Tabela 7. Numri i nxënësve sipas klasave .....	23
Tabela 8. Numri i nxënësve sipas klasave .....	25
Tabela 9. Numri i nxënësve në arsimin e mesëm të lartë .....	26
Tabela 10. Numri i fëmijëve sipas përkatësisë etnike në arsimin parashkollor.....	28
Tabela 11. Numri i fëmijëve sipas përkatësisë etnike në arsimin parafillor .....	29
Tabela 12. Numri i nxënësve sipas përkatësisë etnike në arsimin fillor dhe arsimin e mesëm të ulët .....	31
Tabela 13. Numri i nxënësve sipas përkatësisë etnike në arsimin e mesëm të lartë.....	33
Tabela 14. Numri i fëmijëve/nxënësve sipas grupmoshave/ klasave dhe gjinisë .....	35
Tabela 15. Numri i fëmijëve/nxënësve sipas grupmoshave/ klasave dhe përkatësisë etnike .....	36
Tabela 16. Mësimdhënësit sipas niveleve .....	37
Tabela 17. Mësimdhënësit sipas gjinisë në komuna.....	39
Tabela 18. Mësimdhënësit sipas përkatësisë etnike.....	40
Tabela 19. Personeli administrativ sipas niveleve .....	42
Tabela 20. Gjithsej personel administrativ .....	44
Tabela 21. Personeli ndihmës sipas niveleve .....	45
Tabela 22. Gjithsej personel ndihmës.....	47
Tabela 23. Institucionet edukative-arsimore sipas niveleve .....	48
Tabela 24. Shkollat amë dhe paralelet e ndara .....	50
Tabela 25. Numri i vijuesve në arsimin dhe aftësimin për të rritur .....	52
Tabela 26. Treguesit e arsimit sipas niveleve në arsimin publik .....	53
Tabela 27. Ndryshimet sipas niveleve në arsimin publik .....	53
Tabela 28. Statusi social dhe familjar i fëmijëve/nxënësve .....	54
Tabela 29. Fëmijët/ nxënësit sipas klasave në qendra burimore/ shkolla speciale .....	55
Tabela 30. Fëmijët/ nxënësit sipas klasave dhe llojit të dëmtimit .....	57
Tabela 31. Numri i fëmijëve në arsimin parashkollor dhe parafillor.....	58
Tabela 32. Numri i nxënësve në arsimin fillor, të mesëm të ulët dhe të mesëm të lartë.....	59
Tabela 33. Numri i fëmijëve/nxënësve sipas përkatësisë etnike për grupmosha/ klasa .....	61
Tabela 34. Numri i fëmijëve/nxënësve për grupmosha/ klasa.....	62
Tabela 35. Numri i studentëve të regjistruar në nivelin Bachelor në Universitetet Publike në vitin akademik 2022/2023 .....	75
Tabela 36. Numri i përgjithshëm i studentëve në nivelin Bachelor në vitin akademik 2022/2023 .....	76
Tabela 37. Numri i përgjithshëm i studentëve nga jashtë vendit në nivelin Bachelor në vitin akademik 2022/2023 .....	77
Tabela 38. Numri i studentëve të diplomuar në nivelin Bachelor në vitin akademik 2021/2022.....	78
Tabela 39. Numri i studentëve të regjistruar në nivelin master në vitin akademik 2022/2023 .....	79
Tabela 40. Numri i përgjithshëm i studentëve në nivelin master në vitin akademik 2022/2023 .....	80
Tabela 41. Numri i përgjithshëm i studentëve nga jashtë në nivelin master në vitin akademik 2022/2023 .....	81
Tabela 42. Numri i studentëve të diplomuar në nivelin master në vitin akademik 2021/2022 .....	82
Tabela 43. Numri i kandidatëve të pranuar në studimet e Doktoraturës në Universitetin e Prishtinës në vitin akademik 2022/2023 .....	83



Tabela 44 . Numri i kandidatëve në studimet e Doktoraturës në Universitetin e Prishtinës në vitin akademik 2022/2023 .....	84
Tabela 45. Numri i kandidatëve të diplomuar në nivelin Doktoraturë në vitin akademik 2021/2022.....	85
Tabela 46. Numri i stafit Akademik sipas gjinisë në vitin akademik 2022/2023 .....	86
Tabela 47. Staf Akademik nga jasht vendit të cilët ligjërojnë në Universitetet Publike në vitin akademik 2022/2023 .....	87
Tabela 48. Numri i studentëve të pranuar në nivelin bachelor në vitin akademik 2022/2023.....	88
Tabela 49. Numri i i përgjithshëm i studentëve në nivelin bachelor në vitin akademik 2022/2023.....	89
Tabela 50. Numri i përgjithshëm i studentëve nga jashtë në nivelin bachelor në vitin akademik 2022/2023 .....	90
Tabela 51. Numri i studentëve të diplomuar në nivelin bachelor në vitin akademik 2021/2022 .....	91
Tabela 52. Numri i studentëve të pranuar në nivelin Master në vitin akademik 2022/2023 .....	92
Tabela 53. Numri i përgjithshëm i studentëve në nivelin master në vitin akademik 2022/2023 .....	93
Tabela 54. Numri i përgjithshëm i studentëve nga jashtë në nivelin master në vitin akademik 2022/2023.....	94
Tabela 55. Numri i studentëve të diplomuar në nivelin master në vitin akademik 2021/2022 .....	95
Tabela 56. Numri i stafit akademik dhe administrativ sipas gjinisë në vitin akademik 2022/2023 .....	96
Tabela 57. Numri i përgjithshëm i stafit akademik nga jashtë vendit të cilët ligjërojnë në Kolegjet Private në vitin akademik 2022/2023.....	97
Tabela 58. Numri i fëmijëve, nxënësve dhe studentëve në të gjitha nivelet e arsimit në sektorin publik dhe privat 2022/2023 .....	98

## Lista e grafikoneve

Graf. 1. Struktura gjinore në arsimin parashkollor.....	14
Graf. 2. Struktura gjinore në arsimin parafillor.....	16
Graf. 3. Struktura gjinore në arsimin fillor dhe arsimin e mesëm të ulët .....	18
Graf. 4. Struktura gjinore në arsimin e mesëm të lartë.....	20
Graf. 5. Numri i fëmijëve/nxënësve sipas niveleve.....	21
Graf. 6. Numri i fëmijëve në nivelin parashkollor/parafillor sipas gjinisë, i shprehur në përqindje.....	22
Graf. 7. Numri i nxënësve në arsimin fillor dhe arsimin e mesëm të ulët sipas klasave .....	24
Graf. 8. Numri i nxënësve në arsimin e mesëm të lartë sipas klasave.....	25
Graf. 9. Numri i nxënësve në arsimin e mesëm të lartë sipas gjinisë, i shprehur në përqindje .....	27
Graf. 10. Numri i nxënësve në shkolla profesionale dhe gjimnaze, i shprehur në përqindje .....	27
Graf. 11. Numri i fëmijëve në arsimin parafillor sipas përkatësisë etnike, i shprehur në përqindje .....	30
Graf. 12. Numri i nxënësve në arsimin fillor dhe arsimin e mesëm të ulët sipas përkatësisë etnike, i shprehur në përqindje .....	32
Graf. 13. Numri i nxënësve në arsimin e mesëm të lartë sipas përkatësisë etnike në përqindje .....	34
Graf. 14. Struktura gjinore në arsimin parauniversitar, e shprehur në përqindje .....	35
Graf. 15. Struktura etnike në arsimin parauniversitar .....	36
Graf. 16. Mësimdhënësit sipas niveleve, në përqindje.....	38
Graf. 17. Mësimdhënësit sipas gjinisë, në përqindje.....	39
Graf. 18. Mësimdhënësit sipas përkatësisë etnike, në përqindje.....	41
Graf. 19. Personeli administrativ sipas gjinisë për nivele, në përqindje .....	43
Graf. 20. Personeli administrativ sipas gjinisë, në përqindje .....	44
Graf. 21. Personeli ndihmës sipas niveleve, në përqindje.....	46
Graf. 22. Personeli ndihmës sipas gjinisë, në përqindje.....	47
Graf. 23. Institucionet edukative-arsimore sipas niveleve .....	49
Graf. 24. Shkollat amë dhe paralelet e ndara fizike, të shprehura në përqindje .....	51
Graf. 25. Numri i vijuesve në arsimin dhe aftësimin për të rritur sipas klasave dhe gjinisë, i shprehur në përqindje .....	52
Graf. 26. Fëmijët/ nxënësit sipas niveleve në qendra burimore/ shkolla speciale.....	55
Graf. 27. Struktura gjinore e fëmijëve/ nxënësve në qendra burimore/ shkolla speciale .....	56
Graf. 28. Numri i fëmijëve/nxënësve në arsimin privat sipas niveleve.....	60
Graf. 29. Numri i fëmijëve/nxënësve sipas përkatësisë etnike në arsimin privat parauniversitar.....	61
Graf. 30. Struktura gjinore në arsimin privat .....	62
Graf. 31. Numri i fëmijëve, nxënësve dhe studentëve në të gjitha nivelet e arsimit në sektorin publik dhe privat.....	98

### 1. Hyrje

Publikimi: “Statistikat e arsimit në Kosovë 2022-2023” është rezultat i bashkëpunimit në mes të Ministrisë së Arsimit, Shkencës, Teknologjisë dhe Inovacionit (MASHTI) dhe Agjencisë së Statistikave të Kosovës (ASK). Burim i të dhënave për arsimin parauniversitar është Sistemi i Menaxhimit të Informatave në Arsim (SMIA). Në këtë publikim nuk janë përfshirë të dhënat statistikore të komunitetit serb, me përjashtim të të dhënave për komunën e Kamenicës, të cilët raportojnë në SMIA.

Të dhënat për arsimin universitar publik dhe privat i ka siguruar ASK.

Publikimin “Statistikat e Arsimit në Kosovë 2022-2023” mund ta gjeni edhe në ueb faqe të MASHTI-t: <http://masht.rks-gov.net/> dhe në ueb faqe të ASK-së: <http://ask.rks-gov.net>

#### 1.1. Përshkrimi

Publikimi: “Statistikat e arsimit në Kosovë 2022-2023” përmban të dhëna për:

- numrin e fëmijëve në arsimin parashkollor dhe parafillor sipas gjinisë, nacionalitetit, grupmoshave dhe personelin arsimor për këtë nivel;
- numrin e nxënësve në arsimin fillor dhe arsimin e mesëm të ulët sipas gjinisë, nacionalitetit, klasave dhe personelin arsimor për këtë nivel;
- numrin e nxënësve në arsimin e mesëm të lartë sipas gjinisë, nacionalitetit, shkollave profesionale/gjimnaze dhe personelin arsimor për këtë nivel;
- numrin e fëmijëve/nxënësve me nevoja të veçanta sipas gjinisë, klasave dhe sipas llojit të dëmtimit-vështirësive;
- numrin e studentëve në arsimin universitar sipas gjinisë, nacionalitetit, fakulteteve/programeve të studimit, nivelit të studimit (bachelor dhe master), numrin e të diplomuarve në nivelet bachelor dhe master, stafin akademik etj.

#### 1.2. Përkufizime

##### *Arsimi parashkollor*

Niveli i arsimit parashkollor/parafillor paraqet nivelin zero sipas SNKA-së (Klasifikimi Standard Ndërkombëtar i Arsimit) ose ISCED 2011 dhe është i ndarë në dy kategori: kategoria 01 që përfshin moshat 0-2 vjeç dhe quhet Zhvillimi në Fëmijëri të Hershme si dhe kategoria 02 që përfshin moshat 3-5 vjeç dhe quhet edukim parafillor.

***Arsimi i obliguar***

Arsimi i obliguar paraqet nivelet një dhe dy sipas SNKA-së (Klasifikimi Standard Ndërkombëtar i Arsimit) ose ISCED 2011. Arsimi fillor klasifikohet si niveli 1 (klasat 1-5) dhe arsimi i mesëm i ulët si niveli 2 (klasat 6-9).

Arsimi i obliguar në nivel vendi organizohet në institucione edukative-arsimore publike dhe jopublike (të licencuara nga MASHTI).

***Niveli i arsimit fillor***

Niveli i arsimit fillor zgjat 5 vite, duke filluar nga klasa e parë deri në klasën e pestë (klasat 1-5).

Në këtë nivel regjistrohen fëmijët që mbushin moshën 6 vjeçare, ndërsa grupmosha e nxënësve në këtë nivel është nga 6 deri në 10 vjeç.

***Niveli i arsimit të mesëm të ulët***

Niveli i arsimit të mesëm të ulët fillon nga klasa e gjashtë deri në klasën e nëntë (klasat 6-9) dhe përfshin nxënësit e grupmoshës nga 11 deri në 14 vjeç. Procesi mësimor për këtë nivel organizohet në institucione edukative-arsimore publike dhe jopublike (të licencuara nga MASHTI).

***Niveli i arsimit të mesëm të lartë***

Niveli i arsimit të mesëm të lartë paraqet nivelin tre (3) sipas SNKA-së (Klasifikimi Standard Ndërkombëtar i Arsimit) ose ISCED 2011 dhe procesi mësimor organizohet në institucione edukative-arsimore publike dhe jopublike (të licencuara nga MASHTI).

Në bazë të synimeve dhe përmbajtjes programore këto shkolla janë të organizuara në gjimnaze dhe në shkolla profesionale.

Shkollat e mesme të larta (gjimnazet dhe shkollat profesionale) janë shkolla të profilizuara.

Gjimnazet ndahen sipas drejtimeve: shoqërore, të përgjithshme, shkenca natyrore, matematikë-informatikë dhe të gjuhëve.

Ndërsa, shkollat profesionale ndahen sipas drejtimeve: teknike, bujqësore, ekonomike, të mjekësisë, të muzikës, të tregtisë, teologjike, të artit dhe në qendra të kompetencës.

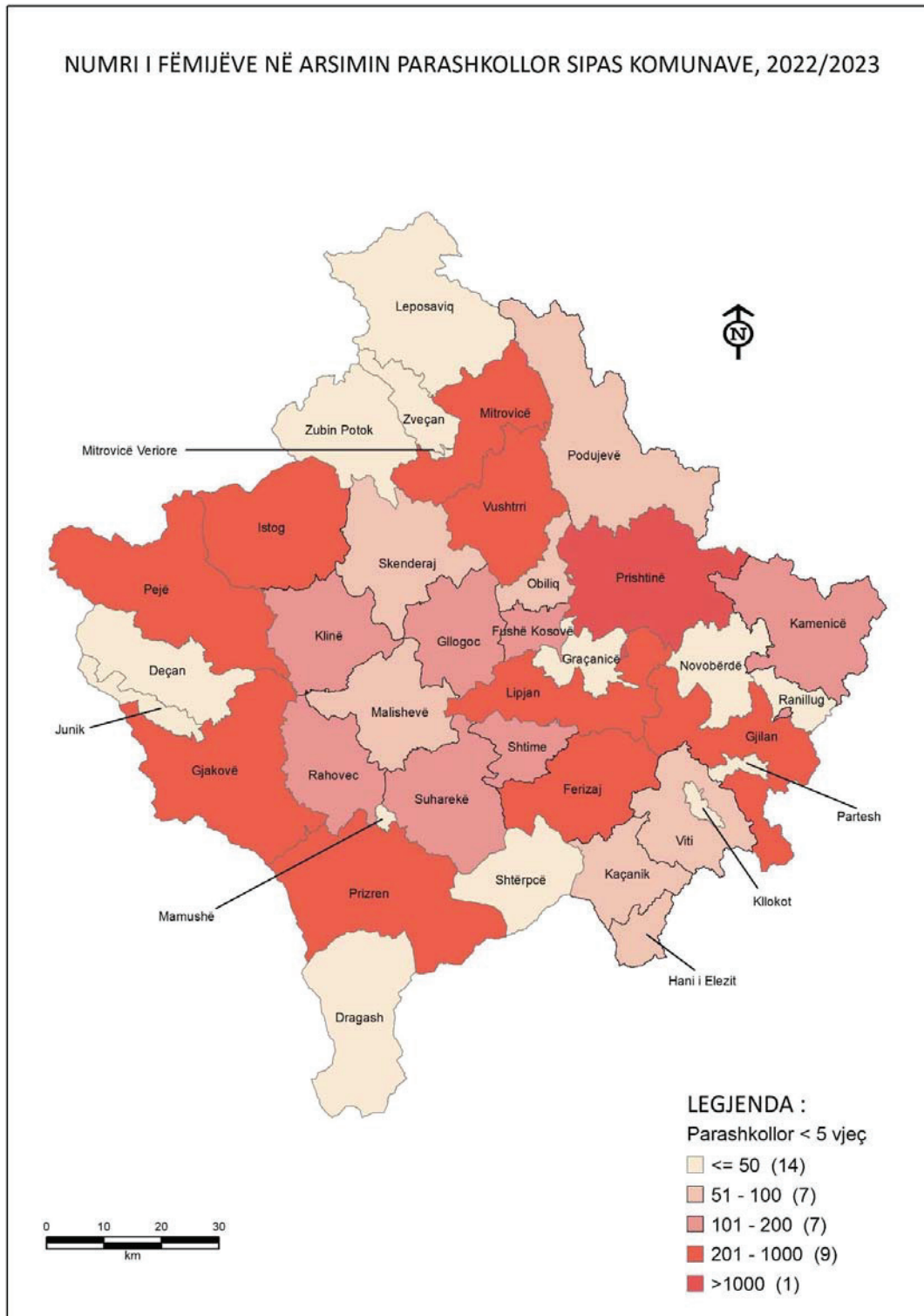
### Nivelet e ISCED-it 2011

Arsimi në Kosovë është i organizuar sipas këtyre programeve dhe klasifikuar sipas Klasifikimit ISCED-2011 që përdoret ndërkombëtarisht në statistikat e arsimit:

<b>ISCED 2011</b>
<b>0 Edukimi në fëmijërinë e hershme</b> 01 Zhvillimi edukativ në fëmijërinë e hershme (i dizajnuar për fëmijët nën moshën 3 vjeçare) 02 Parafillor (i dizajnuar për fëmijët 3 vjeç e më shumë)
<b>1 Arsimi Fillor</b>
<b>2 Arsimi i Mesëm i Ulët</b>
<b>3 Arsimi i Mesëm i Lartë</b>
<b>4 Arsimi Pas-sekondar jo terciar</b>
<b>5 Cikli i shkurtër terciar</b>
<b>6 Bachelor ose niveli ekuivalent</b>
<b>7 Master ose niveli ekuivalent</b>
<b>8 Doktoratura ose niveli ekuivalent</b>

Burimi: Stuktura Kombëtare e Arsimit dhe Fushat e Studimit në Kosovë

NUMRI I FËMIJËVE NË ARSIMIN PARASHKOLLOR SIPAS KOMUNAVE, 2022/2023



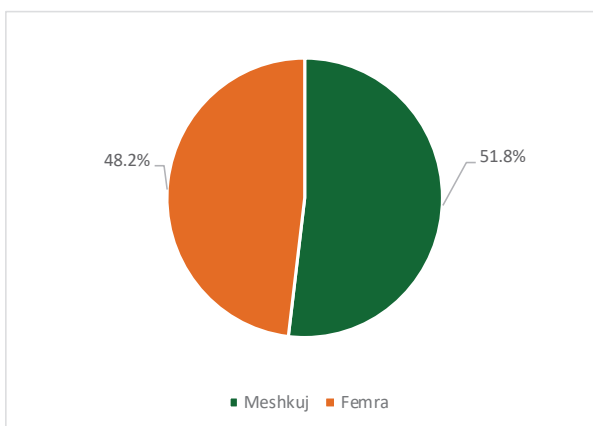
## 2. Fëmijët/nxënësit në arsimin publik (institucionet edukative-arsimore publike)

### 2.1. Numri i fëmijëve në arsimin parashkollor

Në këtë nivel të arsimit përfshihen fëmijët e grupmoshave nga 0 deri në 4 vjeç.

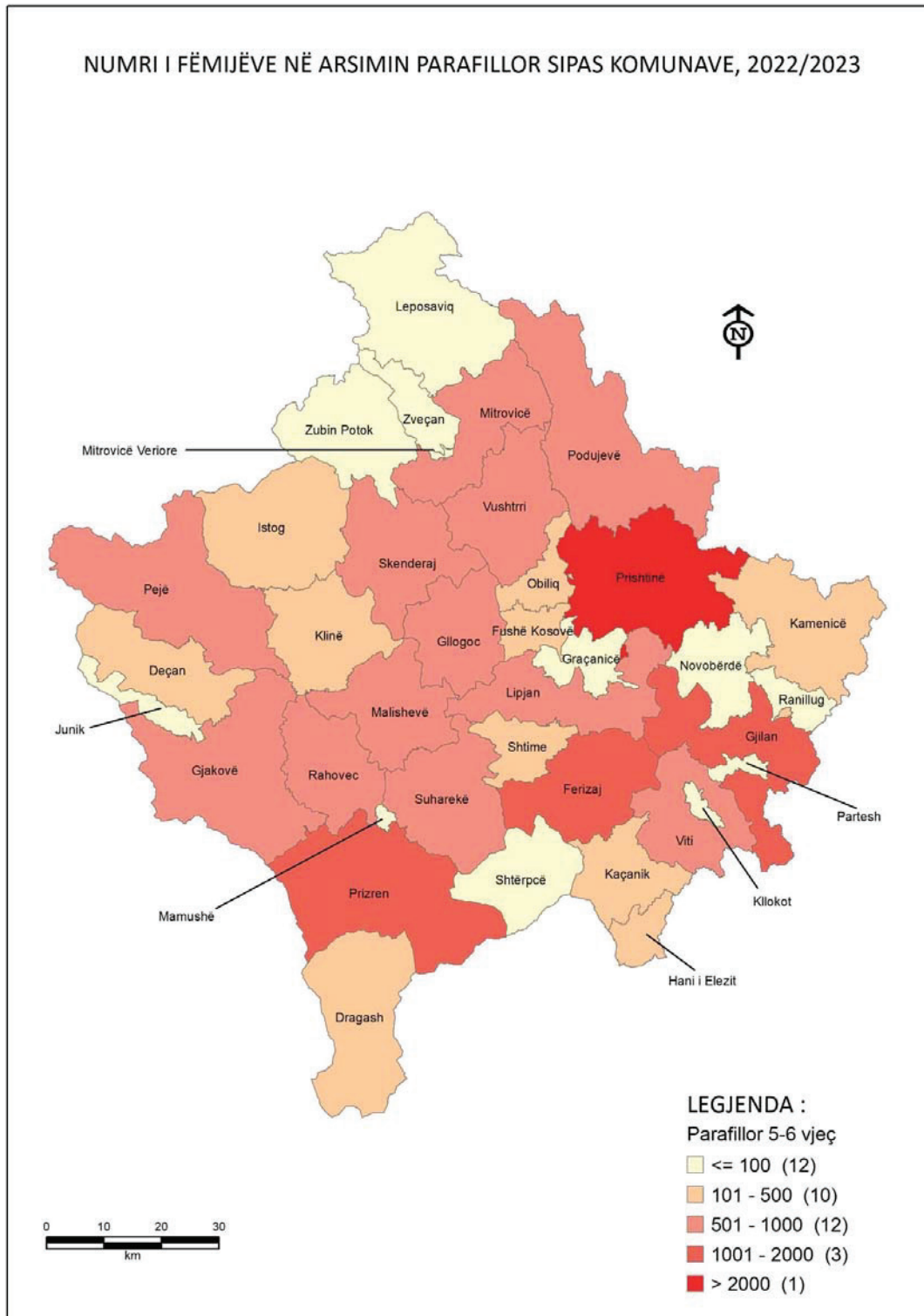
Tabela 1. Numri i fëmijëve në arsimin parashkollor

Komuna	Parashkollor (0-4 vjeç)		
	Meshkuj	Femra	Gjithsej
Deçan	-	-	-
Dragash	12	14	26
Ferizaj	110	119	229
Fushë Kosovë	76	67	143
Gjakovë	249	199	448
Gjilan	218	227	445
Gllugoc	51	60	111
Hani i Elezit	35	19	54
Istog	93	108	201
Junik	6	10	16
Kaçanik	41	31	72
Kamenicë	68	58	126
Klinë	53	74	127
Leposaviq	-	-	-
Lipjan	155	134	289
Malishevë	38	34	72
Mamushë	-	-	-
Mitrovicë	141	153	294
Novobërdë	-	-	-
Obiliq	34	43	77
Pejë	156	126	282
Podujevë	51	49	100
Prishtinë	664	592	1256
Prizren	118	115	233
Rahovec	71	51	122
Shtërpcë	-	-	-
Shtëme	52	56	108
Skënderaj	60	40	100
Suharekë	98	87	185
Viti	46	50	96
Vushtri	118	90	208
Zubin Potok	-	-	-
Zveçan	-	-	-
Kllokot	-	-	-
Gjithsej	2,814	2,606	5420



Graf. 1. Struktura gjinore në arsimin parashkollor

NUMRI I FËMIJËVE NË ARSIMIN PARAFILLOR SIPAS KOMUNAVE, 2022/2023



Statistikat e Arsimit në Kosovë 2022/23

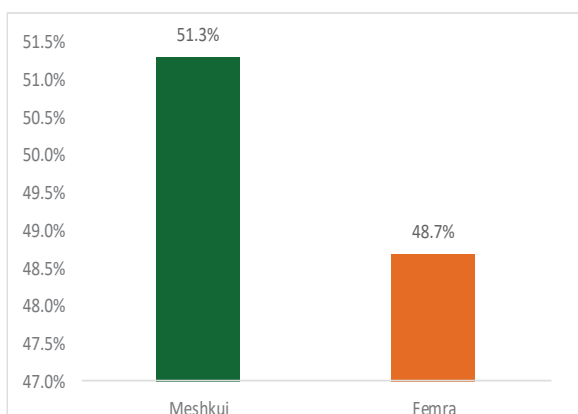


## 2. 2. Numri i fëmijëve në arsimin parafillor

Në këtë nivel të arsimit përfshihen fëmijët e moshës 5 vjeçare dhe ky nivel është i organizuar në çerdhe dhe në objektet e shkollave fillore dhe atyre të mesme të ulëta.

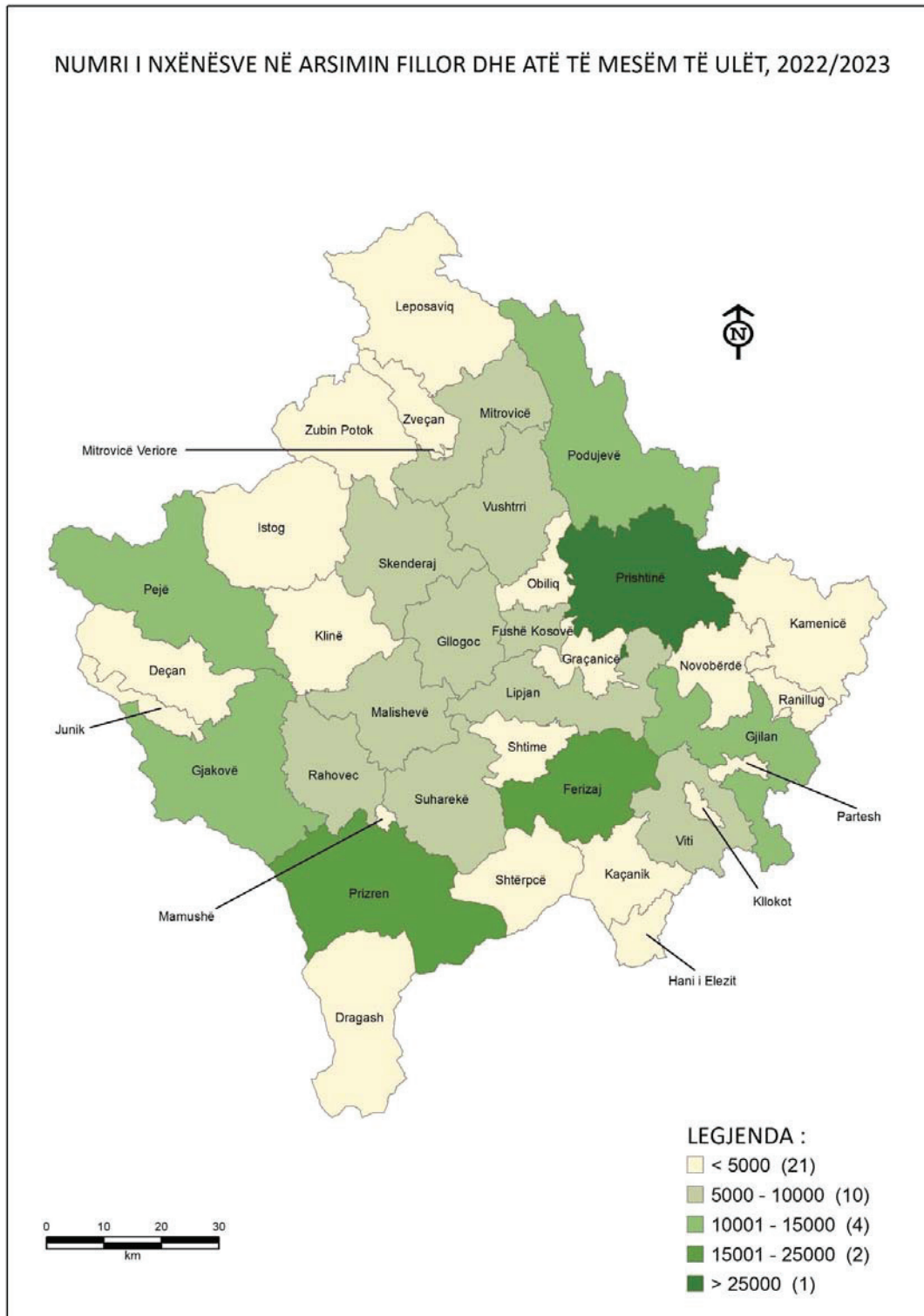
Tabela 2. Numri i fëmijëve në arsimin parafillor

Komuna	Parafillor (5 vjeç)		
	Meshkuj	Femra	Totali
Deçan	185	214	399
Dragash	124	128	252
Ferizaj	731	731	1,462
Fushë Kosovë	80	70	150
Gjakovë	484	412	896
Gjilan	544	539	1,083
Glllogoc	409	408	817
Hani i Elezit	57	54	111
Istog	219	215	434
Junik	24	20	44
Kaçanik	225	223	448
Kamenicë	137	126	263
Klinë	197	195	392
Leposaviq	-	-	-
Lipjan	405	390	795
Malishevë	398	334	732
Mamushë	38	28	66
Mitrovicë	492	459	951
Novobërdë	21	24	45
Obiliq	137	124	261
Pejë	491	465	956
Podujevë	476	463	939
Prishtinë	1,143	1,068	2,211
Prizren	841	771	1,612
Rahovec	353	316	669
Shtërpcë	12	10	22
Shtime	183	176	359
Skënderaj	281	284	565
Suharekë	300	266	566
Viti	277	276	553
Vushtrri	453	428	881
Zubin Potok	1	4	5
Zveçan	-	-	-
Kllokot	3	4	7
Gjithsej	9,721	9,225	18,946



Graf. 2. Struktura gjinore në arsimin parafillor

NUMRI I NXËNËSVE NË ARSIMIN FILLOR DHE ATË TË MESËM TË ULËT, 2022/2023



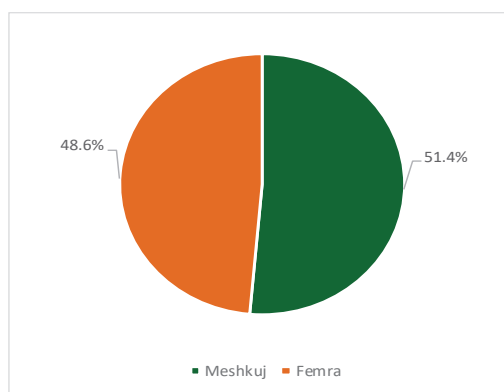
Statistikat e Arsimit në Kosovë 2022/23

### 2. 3. Numri i nxënësve në arsimin fillor dhe arsimin e mesëm të ulët

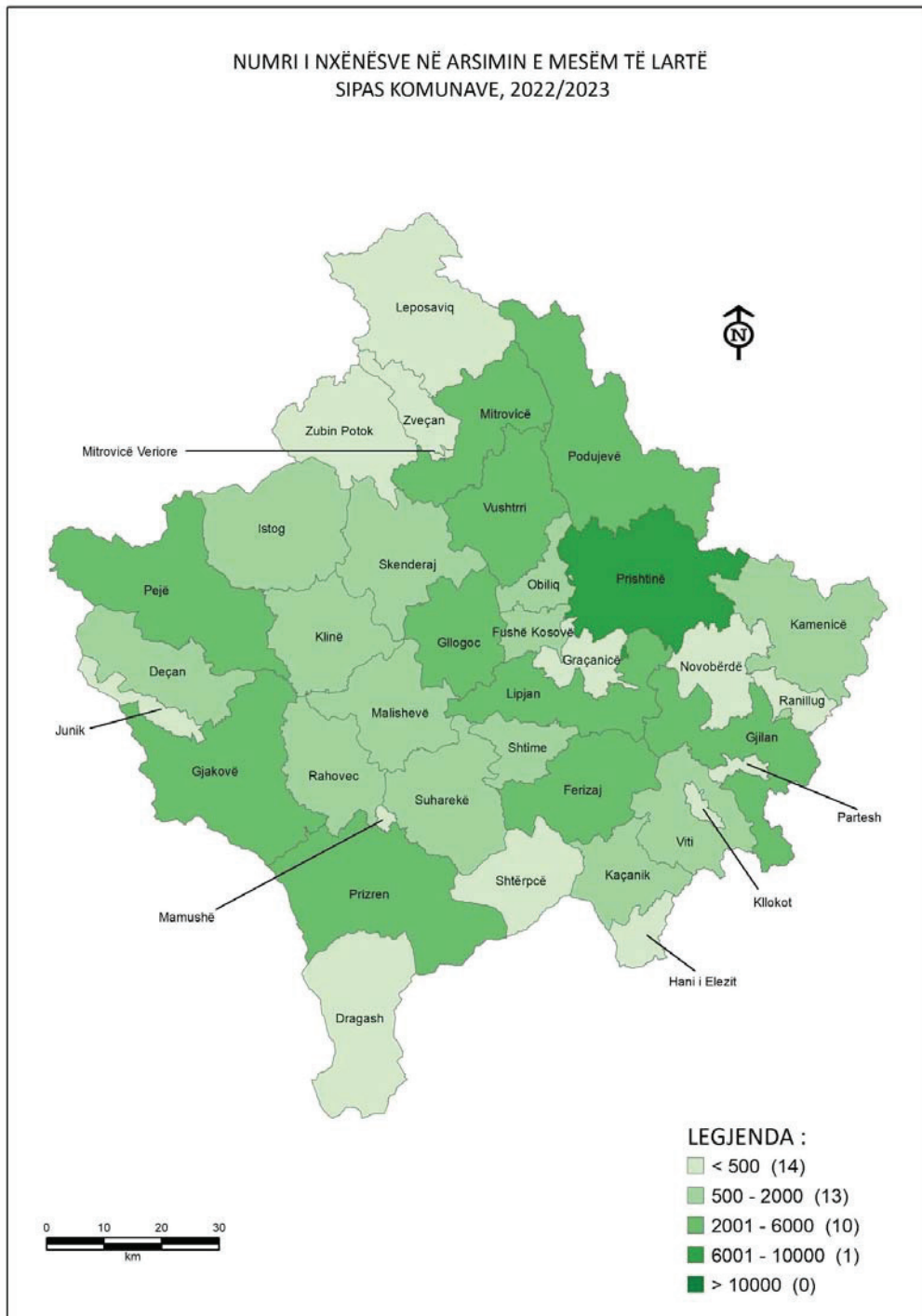
Arsimi fillor dhe arsimi i mesëm i ulët përfshijnë nivelet 1 dhe 2 të SNKA-së, konkretisht klasat 1-9 dhe është arsim i obliguar.

Tabela 3. Numri i nxënësve në arsimin fillor dhe arsimin e mesëm të ulët

Komuna	Nr. i nxënësve në arsimin fillor dhe atë të mesëm të ulët		
	Meshkuj	Femra	Totali
Deçan	1,858	1,729	3,587
Dragash	1,289	1,176	2,465
Ferizaj	7,561	7,477	15,038
Fushë Kosovë	4,282	4,052	8,334
Gjakovë	5,427	5,060	10,487
Gjilan	5,144	5,044	10,188
Glogoc	4,005	3,735	7,740
Hani i Elezit	673	607	1,280
Istog	2,294	2,212	4,506
Junik	238	201	439
Kaçanik	2,185	1,994	4,179
Kamenicë	1,259	1,199	2,458
Klinë	2,448	2,407	4,855
Leposaviq	12	4	16
Lipjan	4,319	3,925	8,244
Malishevë	3,891	3,577	7,468
Mamushë	352	325	677
Mitrovicë	5,042	4,800	9,842
Novobërdë	244	243	487
Obiliq	1,471	1,405	2,876
Pejë	5,861	5,618	11,479
Podujevë	5,471	5,264	10,735
Prishtinë	14,919	14,428	29,347
Prizren	10,090	9,396	19,486
Rahovec	3,069	2,926	5,995
Shtërpcë	168	160	328
Shtime	1,892	1,704	3,596
Skënderaj	3,053	2,801	5,854
Suharekë	3,470	3,040	6,510
Viti	2,600	2,519	5,119
Vushtrri	4,747	4,352	9,099
Zubin Potok	45	40	85
Zveçan	37	34	71
Kllokot	46	51	97
Gjithsej	109,462	103,505	212,967



Graf. 3. Struktura gjinore në arsimin fillor dhe arsimin e mesëm të ulët

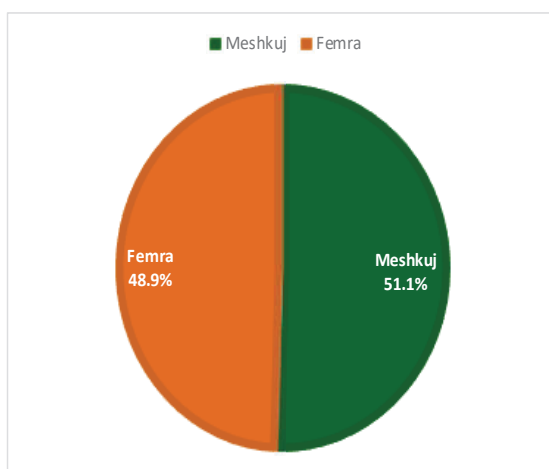


## 2. 4. Nxënësit në arsimin e mesëm të lartë

Niveli i arsimit të mesëm të lartë përfshin nivelin 3 sipas SNKA-së dhe organizohet në gjimnaze dhe shkolla profesionale.

Tabela 4. Numri i nxënësve në arsimin e mesëm të lartë

Komuna	Nr. i nxënësve në arsimin e mesëm të lartë		
	Meshkuj	Femra	Gjithsej
Deçan	519	463	982
Dragash	206	231	437
Ferizaj	2,715	2,800	5,515
Fushë Kosovë	686	689	1,375
Gjakovë	1,746	1,650	3,396
Gjilan	1,903	2,019	3,922
Glllogoc	1,119	1,112	2,231
Hani i Elezit	122	143	265
Istog	703	566	1,269
Junik	86	82	168
Kaçanik	537	442	979
Kamenicë	391	323	714
Klinë	671	613	1,284
Leposaviq	-	-	-
Lipjan	1,193	1,102	2,295
Malishevë	913	1,080	1,993
Mamushë	67	61	128
Mitrovicë	1,614	1,854	3,468
Novobërdë	20	30	50
Obiliq	347	281	628
Pejë	1,872	1,739	3,611
Podujevë	1,700	1,660	3,360
Prishtinë	4,447	4,671	9,118
Prizren	2,905	2,920	5,825
Rahovec	712	608	1,320
Shtërpcë	56	42	98
Shtime	528	436	964
Skënderaj	999	906	1,905
Suharekë	999	941	1,940
Viti	715	687	1,402
Vushtri	1,308	1,079	2,387
Zubin Potok	-	-	-
Zveçan	-	-	-
Klllokot	-	-	-
Gjithsej	31,799	31,230	63,029



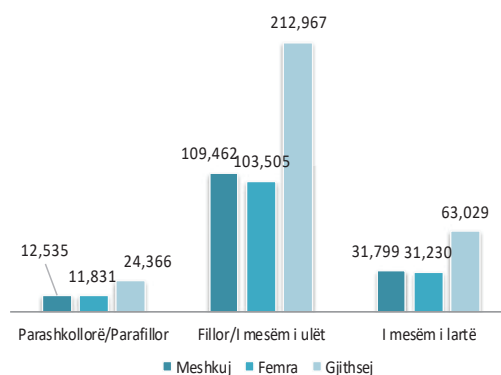
Graf. 4. Struktura gjinore në arsimin e mesëm të lartë

## 2. 5. Numri i fëmijëve/nxënësve në institucionet edukative-arsimore paruniversitare në të gjitha nivelet e arsimit parauniversitar

Numri i fëmijëve/nxënësve sipas gjinisë nëpër komuna, në të gjitha nivelet e arsimit parauniversitar

Tabela 5. Numri i fëmijëve/nxënësve në institucionet edukative-arsimore publike parauniversitare

Komuna	Numri i fëmijëve/nxënësve në të gjitha nivelet		
	Meshkuj	Femra	Gjithsej
Deçan	2,562	2,406	4,968
Dragash	1,631	1,549	3,180
Ferizaj	11,117	11,127	22,244
Fushë Kosovë	5,124	4,878	10,002
Gjakovë	7,906	7,321	15,227
Gjilan	7,809	7,829	15,638
Glllogoc	5,584	5,315	10,899
Hani i Elezit	887	823	1,710
Istog	3,309	3,101	6,410
Junik	354	313	667
Kaçanik	2,988	2,690	5,678
Kamenicë	1,855	1,706	3,561
Klinë	3,369	3,289	6,658
Leposaviq	12	4	16
Lipjan	6,072	5,551	11,623
Malishevë	5,240	5,025	10,265
Mamushë	457	414	871
Mitrovicë	7,289	7,266	14,555
Novobërdë	285	297	582
Obiliq	1,989	1,853	3,842
Pejë	8,380	7,948	16,328
Podujevë	7,698	7,436	15,134
Prishtinë	21,173	20,759	41,932
Prizren	13,954	13,202	27,156
Rahovec	4,205	3,901	8,106
Shtërpcë	236	212	448
Shtime	2,655	2,372	5,027
Skënderaj	4,393	4,031	8,424
Suharekë	4,867	4,334	9,201
Viti	3,638	3,532	7,170
Vushtri	6,626	5,949	12,575
Zubin Potok	46	44	90
Zveçan	37	34	71
Kllokot	49	55	104
Gjithsej	153,796	146,566	300,362



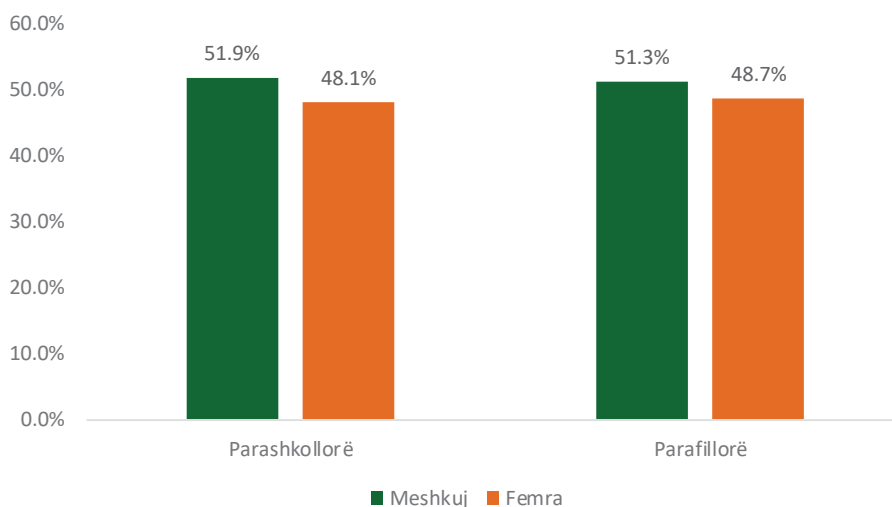
Graf. 5. Numri i fëmijëve/nxënësve sipas niveleve

## 2. 6. Numri i fëmijëve parashkollor dhe parafillor sipas grupmoshave

Tabela 6. Fëmijët sipas grupmoshave dhe gjinisë

Grupmosha	Meshkuj	Femra	Gjithsej	% Femra
Grupmosha 1-2	419	442	861	51.3
Grupmosha 2-3	478	439	917	47.9
Grupmosha 3-4	946	862	1,808	47.7
Grupmosha 4-5	971	863	1,834	47.1
Mosha 5 vjeç - Parashkollor(Çerdhe)	642	518	1,160	44.7
Mosha 5 vjeç - Parafillor	9,079	8,707	17,786	49.0
Gjithsej	12,535	11,831	24,366	48.6

Sipas të dhënave të paraqitura në tabelë shihet se nga gjithsej 24.366 fëmijë në nivelin parashkollor/parafillor, 48.6 % i takojnë gjinisë femërore.



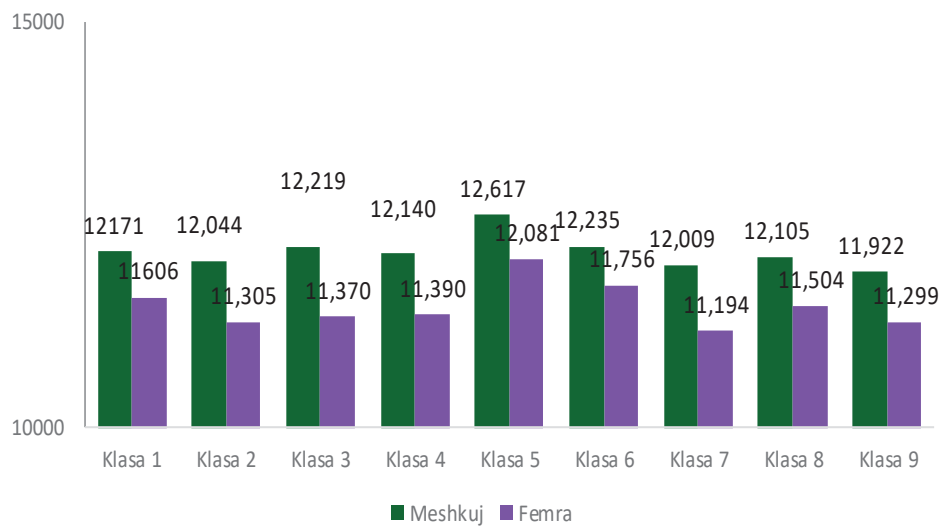
Graf. 6. Numri i fëmijëve në nivelin parashkollor/parafillor sipas gjinisë, i shprehur në përqindje

## 2. 7. Numri i nxënësve në arsimin fillor dhe arsimin e mesëm të ulët sipas klasave

Tabela 7. Numri i nxënësve sipas klasave

Komuna	Numri i nxënësve sipas klasave									Gjithsej
	1	2	3	4	5	6	7	8	9	
Deçan	399	370	406	380	407	443	385	409	388	3,587
Dragash	250	245	272	285	317	279	274	293	250	2,465
Ferizaj	1,726	1,675	1,650	1,671	1,697	1,665	1,629	1,705	1,620	15,038
Fushë Kosovë	1,106	1,019	973	944	1,010	1,038	778	775	691	8,334
Gjakovë	1,243	1,217	1,080	1,144	1,159	1,207	1,139	1,162	1,136	10,487
Gjilan	1,181	1,166	1,126	1,063	1,228	1,105	1,106	1,141	1,072	10,188
Glllogoc	844	838	841	856	877	900	808	898	878	7,740
Hani i Elezit	134	149	168	126	140	139	141	134	149	1,280
Istog	463	468	453	482	527	512	553	508	540	4,506
Junik	38	40	61	45	45	51	46	61	52	439
Kaçanik	487	458	453	450	476	454	478	443	480	4,179
Kamenicë	264	247	272	275	283	246	284	282	305	2,458
Klinë	471	524	561	495	556	602	542	534	570	4,855
Leposaviq	1	3	3	2	2	1	1	2	1	16
Lipjan	906	931	969	924	966	967	853	839	889	8,244
Malishevë	811	759	782	801	892	883	811	882	847	7,468
Mamusha	64	81	89	58	79	72	76	93	65	677
Mitrovicë	1,067	1,087	1,145	1,119	1,117	1,147	1,049	1,113	998	9,842
Novobërdë	61	59	56	45	48	58	57	44	59	487
Obiliq	331	307	297	324	359	318	310	337	293	2,876
Pejë	1,267	1,214	1,230	1,296	1,329	1,273	1,253	1,366	1,251	11,479
Podujevë	1,113	1,103	1,188	1,181	1,288	1,174	1,224	1,223	1,241	10,735
Prishtinë	3,361	3,318	3,316	3,273	3,297	3,201	3,170	3,234	3,177	29,347
Prizren	2,136	2,177	2,208	2,159	2,310	2,111	2,140	2,135	2,110	19,486
Rahovec	723	619	685	658	702	716	624	586	682	5,995
Shtërpcë	33	43	29	33	42	37	31	46	34	328
Shtime	388	375	390	448	416	380	413	387	399	3,596
Skënderaj	592	653	610	672	640	670	673	665	679	5,854
Suharekë	689	701	701	726	787	762	717	710	717	6,510
Viti	568	499	590	529	607	575	581	572	598	5,119
Vushtri	1,028	975	959	1,041	1,074	979	1,033	989	1,021	9,099
Zubin Potok	13	8	12	9	7	8	5	9	14	85
Zveçan	7	11	6	5	6	9	5	17	5	71
Klllokot	12	10	8	11	8	9	14	15	10	97
Gjithsej	23,777	23,349	23,589	23,530	24,698	23,991	23,203	23,609	23,221	212,967



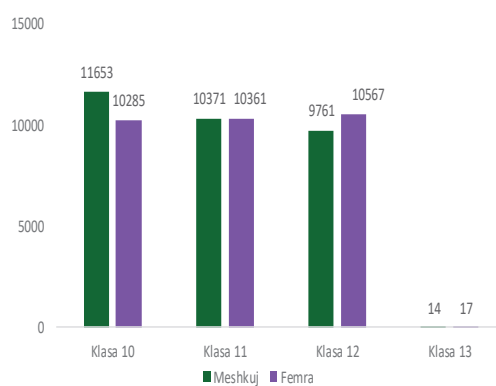


Graf. 7. Numri i nxënësve në arsimin fillor dhe arsimin e mesëm të ulët sipas klasave

## 2. 8. Numri i nxënësve në arsimin e mesëm të lartë sipas klasave

Tabela 8. Numri i nxënësve sipas klasave

Komuna	Numri i nxënësve sipas klasave				
	10	11	12	13	Gjithsej
Deçan	354	299	329	-	982
Dragash	122	153	162	-	437
Ferizaj	1,863	1,824	1,828	-	5,515
Fushë Kosovë	500	426	449	-	1,375
Gjakovë	1,266	1,100	1,030	-	3,396
Gjilan	1,260	1,330	1,332	-	3,922
Glogoc	775	744	712	-	2,231
Hani i Elezit	119	54	92	-	265
Istog	460	404	405	-	1,269
Junik	60	57	51	-	168
Kaçanik	362	321	296	-	979
Kamenicë	231	205	247	31	714
Klinë	480	443	361	-	1,284
Leposaviq	-	-	-	-	-
Lipjan	782	783	730	-	2,295
Malishevë	769	666	558	-	1,993
Mamushë	41	38	49	-	128
Mitrovicë	1,131	1,119	1,218	-	3,468
Novobërdë	19	17	14	-	50
Obiliq	225	199	204	-	628
Pejë	1,344	1,143	1,124	-	3,611
Podujevë	1,208	1,092	1,060	-	3,360
Prishtinë	3,154	2,948	3,016	-	9,118
Prizren	2,036	1,935	1,854	-	5,825
Rahovec	459	398	463	-	1,320
Shtërpcë	34	32	32	-	98
Shtime	289	376	299	-	964
Skënderaj	633	656	616	-	1,905
Suharekë	710	663	567	-	1,940
Viti	469	510	423	-	1,402
Vushtri	783	797	807	-	2,387
Zubin Potok	-	-	-	-	-
Zveçan	-	-	-	-	-
Kllokot	-	-	-	-	-
Gjithsej	21,938	20,732	20,328	31	63,029

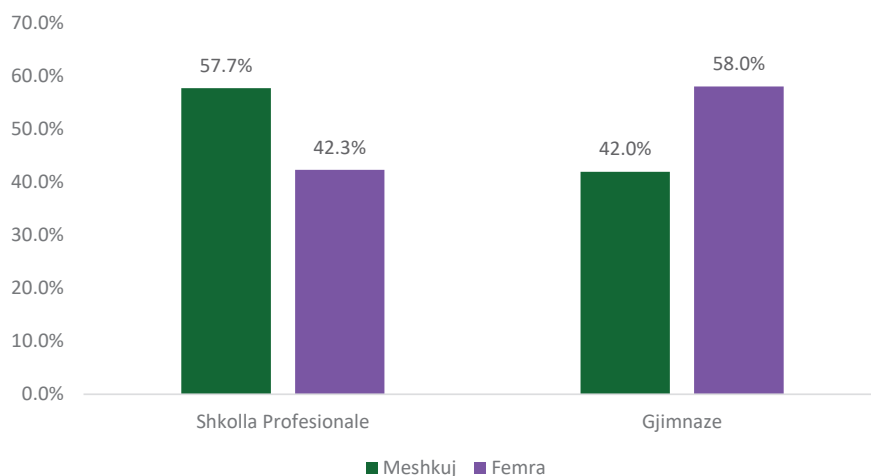


Graf. 8. Numri i nxënësve në arsimin e mesëm të lartë sipas klasave

## 2. 9. Numri i nxënësve në shkolla profesionale dhe gjimnaze

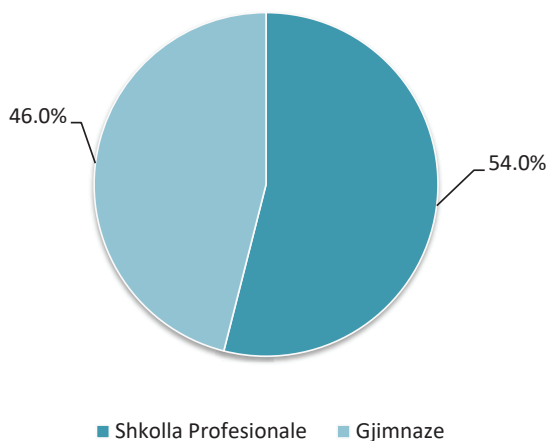
Tabela 9. Numri i nxënësve në arsimin e mesëm të lartë

Komuna	Shkolla Profesionale			Gjimnaze			Gjithsej		
	Meshkuj	Femra	Gjithsej	Meshkuj	Femra	Gjithsej	Meshkuj	Femra	Gjithsej
Deçan	267	132	399	252	331	583	519	463	982
Dragash	144	169	313	62	62	124	206	231	437
Ferizaj	1,484	1,535	3,019	1,231	1,265	2,496	2,715	2,800	5,515
Fushë Kosovë	412	277	689	274	412	686	686	689	1,375
Gjakovë	1,131	1,007	2,138	615	643	1,258	1,746	1,650	3,396
Gjilan	1,076	1,158	2,234	827	861	1,688	1,903	2,019	3,922
Glogoc	816	583	1,399	303	529	832	1,119	1,112	2,231
Hani i Elezit	-	-	-	122	143	265	122	143	265
Istog	410	155	565	293	411	704	703	566	1,269
Junik	-	-	-	86	82	168	86	82	168
Kaçanik	313	93	406	224	349	573	537	442	979
Kamenicë	226	93	319	165	230	395	391	323	714
Klinë	421	251	672	250	362	612	671	613	1,284
Leposaviq	-	-	-	-	-	-	-	-	-
Lipjan	601	245	846	592	857	1,449	1,193	1,102	2,295
Malishevë	470	323	793	443	757	1,200	913	1,080	1,993
Mamushë	-	-	-	67	61	128	67	61	128
Mitrovicë	1,188	1,229	2,417	426	625	1,051	1,614	1,854	3,468
Novobërdë	20	30	50	-	-	-	20	30	50
Obiliq	256	83	339	91	198	289	347	281	628
Pejë	1,230	867	2,097	642	872	1,514	1,872	1,739	3,611
Podujevë	1,187	753	1,940	513	907	1,420	1,700	1,660	3,360
Prishtinë	2,552	1,725	4,277	1,895	2,946	4,841	4,447	4,671	9,118
Prizren	2,089	1,641	3,730	816	1,279	2,095	2,905	2,920	5,825
Rahovec	224	167	391	488	441	929	712	608	1,320
Shtërpcë	8	1	9	48	41	89	56	42	98
Shtëtime	251	141	392	277	295	572	528	436	964
Skenderaj	774	535	1,309	225	371	596	999	906	1,905
Suharekë	702	477	1,179	297	464	761	999	941	1,940
Viti	332	130	462	383	557	940	715	687	1,402
Vushtrri	1,038	584	1,622	270	495	765	1,308	1,079	2,387
Zubin Potok	-	-	-	-	-	-	-	-	-
Zveçan	-	-	-	-	-	-	-	-	-
Klllokot	-	-	-	-	-	-	-	-	-
Gjithsej	19,622	14,384	34,006	12,177	16,846	29,023	31,799	31,230	63,029



Graf. 9. Numri i nxënësve në arsimin e mesëm të lartë sipas gjinisë, i shprehur në përqindje

Sipas të dhënave të paraqitura në grafikun 9 shihet se nga numri i përgjithshëm i nxënësve në arsimin e mesëm të lartë, në gjimnaze janë 58.0 % femra, ndërsa në shkollat profesionale janë 42.0 % femra.



Graf. 10. Numri i nxënësve në shkolla profesionale dhe gjimnaze, i shprehur në përqindje

## 2. 10. Numri i fëmijëve në arsimin parashkollor sipas përkatësisë etnike

Tabela 10. Numri i fëmijëve sipas përkatësisë etnike në arsimin parashkollor

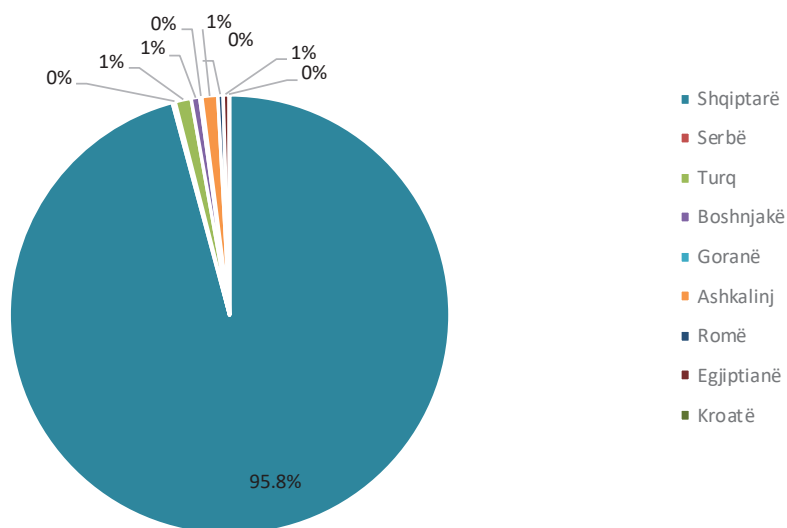
Komuna	Përkatësia etnike							
	Shqiptar	Serb	Turq	Boshnjakë	Ashkalinj	Romë	Egjiptianë	Gjithsej
Deçan	26	-	-	-	-	-	-	26
Dragash	-	-	-	-	-	-	-	-
Ferizaj	227	-	-	-	2	-	-	229
Fushë Kosovë	143	-	-	-	-	-	-	143
Gjakovë	446	-	-	-	-	-	2	448
Gjilan	445	-	-	-	-	-	-	445
Glogoc	111	-	-	-	-	-	-	111
Hani i Elezit	54	-	-	-	-	-	-	54
Istog	201	-	-	-	-	-	-	201
Junik	16	-	-	-	-	-	-	16
Kaçanik	72	-	-	-	-	-	-	72
Kamenicë	83	35	-	-	-	8	-	126
Klinë	127	-	-	-	-	-	-	127
Leposaviq	-	-	-	-	-	-	-	-
Lipjan	288	-	-	-	1	-	-	289
Malishevë	72	-	-	-	-	-	-	72
Mamushë	-	-	-	-	-	-	-	-
Mitrovicë	294	-	-	-	-	-	-	294
Novobërdë	-	-	-	-	-	-	-	-
Obiliq	77	-	-	-	-	-	-	77
Pejë	279	-	-	-	-	3	-	282
Podujevë	100	-	-	-	-	-	-	100
Prishtinë	1,239	-	15	2	-	-	-	1,256
Prizren	211	-	7	12	-	3	-	233
Rahovec	122	-	-	-	-	-	-	122
Shtërpcë	-	-	-	-	-	-	-	-
Shtime	108	-	-	-	-	-	-	108
Skënderaj	100	-	-	-	-	-	-	100
Suharekë	185	-	-	-	-	-	-	185
Viti	96	-	-	-	-	-	-	96
Vushtri	208	-	-	-	-	-	-	208
Zubin Potok	-	-	-	-	-	-	-	-
Zveçan	-	-	-	-	-	-	-	-
Klllokot	-	-	-	-	-	-	-	-
Gjithsej	5,330	35	22	14	3	14	2	5,420

## 2. 11. Numri i fëmijëve në arsimin parafillor sipas përkatësisë etnike

Tabela 11. Numri i fëmijëve sipas përkatësisë etnike në arsimin parafillor

Komuna	Përkatësia etnike									Gjithsej
	Shqiptarë	Serbë	Turq	Boshnjakë	Goranë	Ashkalinj	Romë	Egjiptianë	Kroatë	
Deçan	396	-	-	-	-	2	-	1	-	399
Dragash	216	-	-	8	28	-	-	-	-	252
Ferizaj	1,405	-	1	-	-	56	-	-	-	1,462
Fushë Kosovë	150	-	-	-	-	-	-	-	-	150
Gjakovë	787	-	-	-	-	38	19	52	-	896
Gjilan	1,083	-	-	-	-	-	-	-	-	1,083
Glllogoc	817	-	-	-	-	-	-	-	-	817
Hani i Elezit	110	-	-	1	-	-	-	-	-	111
Istog	404	-	-	10	-	3	-	17	-	434
Junik	44	-	-	-	-	-	-	-	-	44
Kaçanik	448	-	-	-	-	-	-	-	-	448
Kamenicë	212	41	-	-	-	-	10	-	-	263
Klinë	379	-	-	-	-	13	-	-	-	392
Leposaviq	-	-	-	-	-	-	-	-	-	-
Lipjan	755	-	-	-	-	34	2	-	4	795
Malishevë	732	-	-	-	-	-	-	-	-	732
Mamushë	3	-	63	-	-	-	-	-	-	66
Mitrovicë	946	-	5	-	-	-	-	-	-	951
Novobërdë	45	-	-	-	-	-	-	-	-	45
Obiliq	238	-	-	1	-	22	-	-	-	261
Pejë	903	-	-	19	1	3	16	14	-	956
Podujevë	927	-	-	-	-	12	-	-	-	939
Prishtinë	2,193	-	11	1	-	6	-	-	-	2,211
Prizren	1,351	-	143	79	-	14	25	-	-	1,612
Rahovec	667	-	-	-	-	1	1	-	-	669
Shtërpcë	22	-	-	-	-	-	-	-	-	22
Shtëme	351	-	-	-	-	8	-	-	-	359
Skënderaj	565	-	-	-	-	-	-	-	-	565
Suharekë	557	-	-	-	-	9	-	-	-	566
Viti	553	-	-	-	-	-	-	-	-	553
Vushtrri	881	-	-	-	-	-	-	-	-	881
Zubin Potok	5	-	-	-	-	-	-	-	-	5
Zveçan	-	-	-	-	-	-	-	-	-	-
Klllokot	7	-	-	-	-	-	-	-	-	7
Gjithsej	18,152	41	223	119	29	221	73	84	4	18,946

Sipas të dhënave të paraqitura në tabelë, nga numri i përgjithshëm i fëmijëve në arsimin parafillor, 95.8 % e fëmijëve janë shqiptarë, ndërsa 4.2 % e fëmijëve i përkasin grupeve tjera etnike.



Graf. 11. Numri i fëmijëve në arsimin parafillor sipas përkatësisë etnike, i shprehur në përqindje

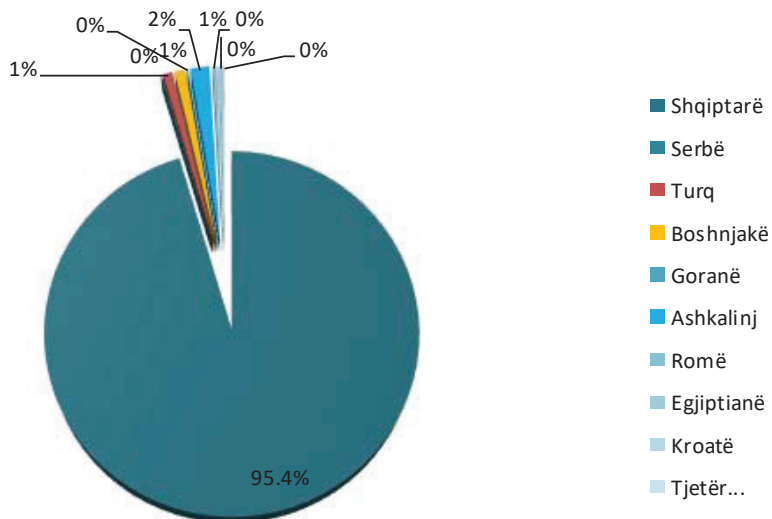
## 2. 12. Numri i nxënësve në arsimin fillor dhe arsimin e mesëm të ulët sipas përkatësisë etnike

Tabela 12. Numri i nxënësve sipas përkatësisë etnike në arsimin fillor dhe arsimin e mesëm të ulët

Komuna	Përkatësia etnike										
	Shqiptarë	Serbë	Turq	Boshnjakë	Goranë	Ashkalinj	Romë	Egjiptianë	Kroatë	Tjetër...	Gjithsej
Deçan	3,532	-	-	3	-	38	3	11	-	-	3,587
Dragash	1,997	-	-	283	185	-	-	-	-	-	2,465
Ferizaj	14,319	-	-	-	3	708	6	1	-	1	15,038
Fushë Kosovë	7,769	-	5	1	-	504	12	43	-	-	8,334
Gjakovë	9,129	-	-	1	32	744	124	457	-	-	10,487
Gjilan	10,164	-	21	-	3	-	-	-	-	-	10,188
Gillogoc	7,740	-	-	-	-	-	-	-	-	-	7,740
Hani i Elezit	1,275	-	-	5	-	-	-	-	-	-	1,280
Istog	4,039	-	-	116	-	103	10	238	-	-	4,506
Junik	439	-	-	-	-	-	-	-	-	-	439
Kaçanik	4,179	-	-	-	-	-	-	-	-	-	4,179
Kamenicë	2,202	177	-	-	3	-	76	-	-	-	2,458
Klinë	4,644	-	-	-	-	153	52	6	-	-	4,855
Leposaviq	16	-	-	-	-	-	-	-	-	-	16
Lipjan	7,806	-	-	-	3	387	32	-	14	2	8,244
Malishevë	7,457	-	-	-	-	2	9	-	-	-	7,468
Mamushë	66	-	611	-	-	-	-	-	-	-	677
Mitrovicë	9,778	-	6	13	-	45	-	-	-	-	9,842
Novobërdë	487	-	-	-	-	-	-	-	-	-	487
Obiliq	2,717	-	-	-	-	158	1	-	-	-	2,876
Pejë	10,621	-	2	274	3	55	205	319	-	-	11,479
Podujevë	10,576	-	-	-	-	156	3	-	-	-	10,735
Prishtinë	29,084	-	190	12	-	49	12	-	-	-	29,347
Prizren	16,682	-	962	1,314	1	205	318	1	-	3	19,486
Rahovec	5,947	-	-	-	-	26	14	8	-	-	5,995
Shtërpcë	328	-	-	-	-	-	-	-	-	-	328
Shtime	3,469	-	-	-	-	127	-	-	-	-	3,596
Skënderaj	5,852	-	-	-	-	2	-	-	-	-	5,854
Suharekë	6,395	-	-	-	1	109	5	-	-	-	6,510
Viti	5,117	-	-	-	-	2	-	-	-	-	5,119
Vushtri	9,094	-	-	-	-	5	-	-	-	-	9,099
Zubin Potok	85	-	-	-	-	-	-	-	-	-	85
Zveçan	71	-	-	-	-	-	-	-	-	-	71
Klllokot	97	-	-	-	-	-	-	-	-	-	97
Gjithsej	203,173	177	1,797	2,022	234	3,578	882	1,084	14	6	212,967

Sipas të dhënave në këtë tabelë, nga numri i përgjithshëm i nxënësve të përfshirë në arsimin fillor dhe atë mesëm të ulët, shqiptar janë 95.4 %, ndërsa grupeve tjera etnike i përkasin 4.6 %.





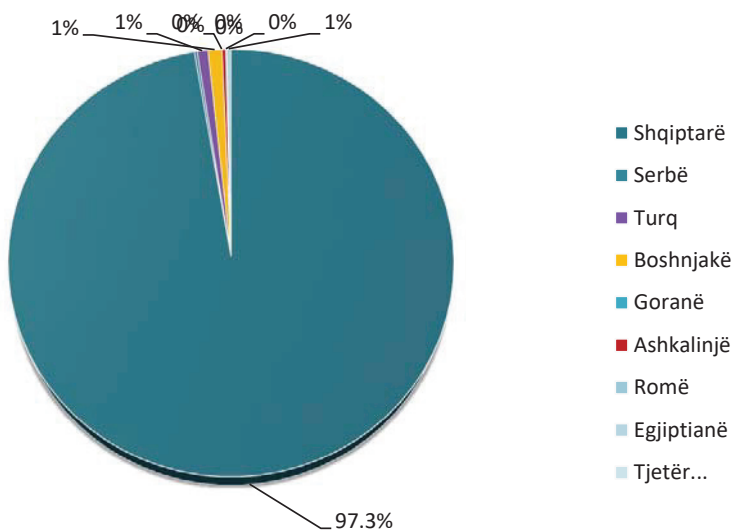
Graf. 12. Numri i nxënësve në arsimin fillor dhe arsimin e mesëm të ulët sipas përkatësisë etnike, i shprehur në përqindje

## 2. 13. Numri i nxënësve në arsimin e mesëm të lartë sipas përkatësisë etnike

Tabela 13. Numri i nxënësve sipas përkatësisë etnike në arsimin e mesëm të lartë

Komuna	Përkatësia etnike									
	Shqiptarë	Serbë	Turq	Boshnjakë	Goranë	Ashkalinj	Romë	Egjiptianë	Tjetër...	Gjithsej
Deçan	973	-	-	-	-	1	1	7	-	982
Dragash	398	-	-	39	-	-	-	-	-	437
Ferizaj	5,484	-	-	-	-	30	1	-	-	5,515
Fushë Kosovë	1,327	-	-	-	-	44	1	3	-	1,375
Gjakovë	3,267	-	-	-	-	5	11	113	-	3,396
Gjilan	3,910	-	12	-	-	-	-	-	-	3,922
Glogoc	2,231	-	-	-	-	-	-	-	-	2,231
Hani i Elezit	265	-	-	-	-	-	-	-	-	265
Istog	1,232	-	-	-	-	12	1	24	-	1,269
Junik	168	-	-	-	-	-	-	-	-	168
Kaçanik	979	-	-	-	-	-	-	-	-	979
Kamenicë	555	135	-	-	-	-	24	-	-	714
Klinë	1,267	-	-	-	-	5	1	11	-	1,284
Leposaviq	-	-	-	-	-	-	-	-	-	-
Lipjan	2,277	-	-	-	-	18	-	-	-	2,295
Malishevë	1,991	-	-	-	-	1	1	-	-	1,993
Mamushë	1	-	127	-	-	-	-	-	-	128
Mitrovicë	3,454	-	-	9	-	5	-	-	-	3,468
Novobërdë	50	-	-	-	-	-	-	-	-	50
Obiliq	622	-	-	-	-	6	-	-	-	628
Pejë	3,411	-	-	166	1	9	2	22	-	3,611
Podujevë	3,355	-	-	-	-	5	-	-	-	3,360
Prishtinë	9,043	-	64	8	-	2	1	-	-	9,118
Prizren	5,056	-	298	440	1	7	23	-	-	5,825
Rahovec	1,316	-	-	-	-	-	-	4	-	1,320
Shtërpcë	98	-	-	-	-	-	-	-	-	98
Shtime	953	-	-	-	-	10	1	-	-	964
Skënderaj	1,905	-	-	-	-	-	-	-	-	1,905
Suharekë	1,939	-	-	-	-	1	-	-	-	1,940
Viti	1,402	-	-	-	-	-	-	-	-	1,402
Vushtri	2,386	-	-	-	-	-	-	-	1	2,387
Zubin Potok	-	-	-	-	-	-	-	-	-	-
Zveçan	-	-	-	-	-	-	-	-	-	-
Kllokot	-	-	-	-	-	-	-	-	-	-
Gjithsej	61,315	135	501	662	2	161	68	184	1	63,029

Në tabelë janë paraqitur të dhënat për përfshirjen e nxënësve në arsimin e mesëm të lartë, ku shqiptarë janë 97.3 %, ndërsa nga grupet tjera etnike janë 2.7 % e nxënëve.

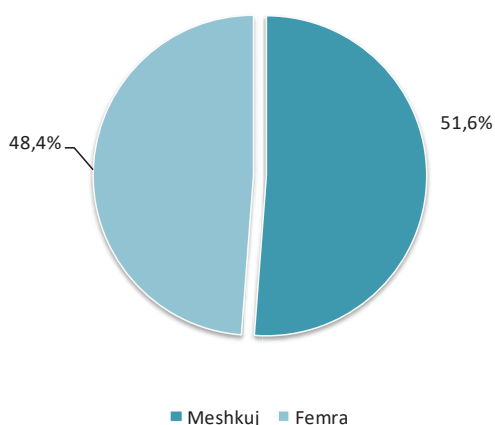


Graf. 13. Numri i nxënësve në arsimin e mesëm të lartë sipas përkatësisë etnike në përqindje

## 2. 14. Numri i fëmijëve/nxënësve sipas grupmoshave/ klasave

Tabela 14. Numri i fëmijëve/nxënësve sipas grupmoshave/ klasave dhe gjinisë

Grupmosha/Klasa	Gjithsej fëmijë/nxënës		
	Meshkuj	Femra	Gjithsej
Grupmosha 1-2	419	442	861
Grupmosha 2-3	478	439	917
Grupmosha 3-4	946	862	1,808
Grupmosha 4-5	971	863	1,834
Mosha 5 vjeç – Parashkollor (Çerdhe)	642	518	1,160
Mosha 5 vjeç - Parafillor	9,079	8,707	17,786
Klasa 1	12,171	11,606	23,777
Klasa 2	12,044	11,305	23,349
Klasa 3	12,219	11,370	23,589
Klasa 4	12,140	11,390	23,530
Klasa 5	12,617	12,081	24,698
Klasa 6	12,235	11,756	23,991
Klasa 7	12,009	11,194	23,203
Klasa 8	12,105	11,504	23,609
Klasa 9	11,922	11,299	23,221
Klasa 10	11,653	10,285	21,938
Klasa 11	10,371	10,361	20,732
Klasa 12	9,761	10,567	20,328
Klasa 13	14	17	31
Gjithsej	153,796	146,566	300,362



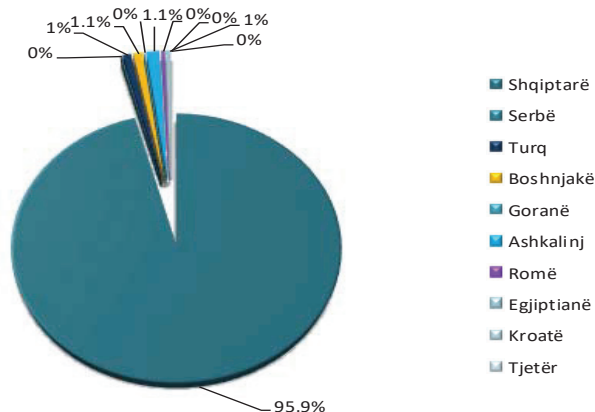
Graf. 14. Struktura gjinore në arsimin parauniversitar, e shprehur në përqindje

## 2. 15. Numri i fëmijëve/nxënësve sipas përkatësisë etnike

Tabela 15. Numri i fëmijëve/nxënësve sipas grupmoshave/ klasave dhe përkatësisë etnike

Mosh/Klasa	Numri i fëmijëve / nxënësve sipas përkatësisë etnike										
	Shqiptarë	Serbë	Turq	Boshnjakë	Goran	Ashkalinj	Romë	Egjiptianë	Kroatë	Tjetër...	Gjithsej
Grupmosha 1-2	853	-	7	1	-	-	-	-	-	-	861
Grupmosha 2-3	917	-	-	-	-	-	-	-	-	-	917
Grupmosha 3-4	1,801	-	-	-	-	2	4	1	-	-	1,808
Grupmosha 4-5	1,759	35	15	13	-	1	10	1	-	-	1,834
Mosha 5 vjeç parsh-çer.	1,120	6	-	-	-	-	7	27	-	-	1,160
Mosha 5 vjeç-paraf.	17,032	35	223	119	29	221	66	57	4	-	17,786
Klasa 1	22,611	16	175	179	18	533	121	123	1	-	23,777
Klasa 2	22,293	26	213	167	34	406	97	109	2	2	23,349
Klasa 3	22,459	25	219	213	27	385	119	142	-	-	23,589
Klasa 4	22,420	22	160	245	32	451	100	98	1	1	23,530
Klasa 5	23,490	23	211	254	26	458	103	130	2	1	24,698
Klasa 6	22,823	17	181	236	32	455	102	143	2	-	23,991
Klasa 7	22,092	22	209	255	31	369	79	140	4	2	23,203
Klasa 8	22,557	26	240	231	28	297	101	127	2	-	23,609
Klasa 9	22,428	-	189	242	6	224	60	72	-	-	23,221
Klasa 10	21,337	34	181	233	1	66	24	62	-	-	21,938
Klasa 11	20,163	37	168	230	1	49	25	58	-	1	20,732
Klasa 12	19,815	37	152	199	-	46	15	64	-	-	20,328
Klasa 13	-	27	-	-	-	-	4	-	-	-	31
Gjithsej	287,970	388	2,543	2,817	265	3,963	1,037	1,354	18	7	300,362

Të dhënat e paraqitura në tabelë tregojnë se 95.9 % e fëmijëve/nxënësve në institucionet arsimore janë shqiptarë, ndërsa 4.1 % prej tyre i përkasin grupeve tjera etnike.



Graf. 15. Struktura etnike në arsimin parauniversitar

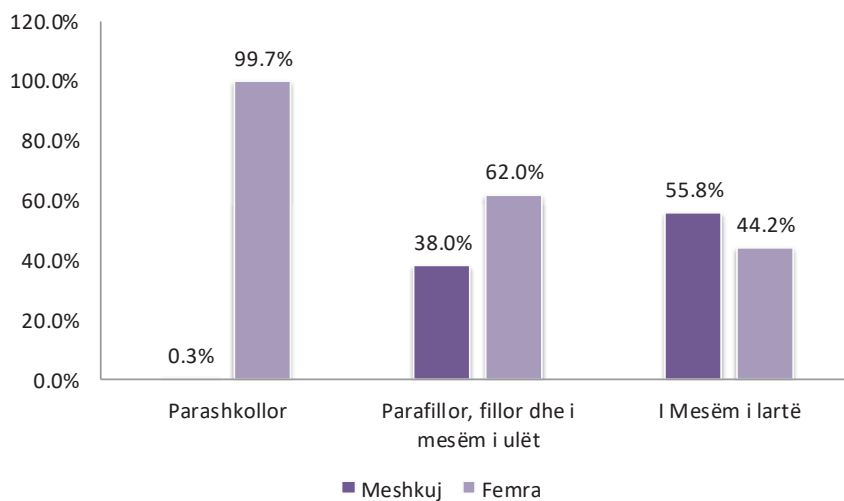
### 3. Personeli në institucionet edukative-arsimore

Te personeli në institucioneve edukative-arsimore përfshihen: personeli arsimor/ mësimdhënësit, personeli administrativ dhe personeli ndihmës.

#### 3.1.Mësimdhënësit

Tabela 16. Mësimdhënësit sipas niveleve

Komuna	Parashkollor			Paraf./fillor/i mesëm i ulët			I Mesëm i lartë		
	Meshkuj	Femra	Gjithsej	Meshkuj	Femra	Gjithsej	Meshkuj	Femra	Gjithsej
Deçan	-	-	-	115	220	335	39	33	72
Dragash	-	-	-	232	64	296	47	10	57
Ferizaj	-	26	26	313	753	1,066	210	192	402
Fushë Kosovë	-	21	21	61	293	354	34	43	77
Gjakovë	-	51	51	272	615	887	91	168	259
Gjilan	1	58	59	349	598	947	238	138	376
Glllogoc	-	17	17	238	326	564	126	55	181
Hani i Elezit	-	5	5	39	48	87	13	10	23
Istog	-	27	27	108	249	357	66	41	107
Junik	-	-	-	18	36	54	12	4	16
Kaçanik	-	9	9	176	178	354	51	34	85
Kamenicë	-	12	12	216	174	390	79	16	95
Klinë	-	8	8	189	214	403	87	29	116
Leposaviq	-	-	-	9	9	18	-	-	-
Lipjan	-	26	26	271	396	667	70	52	122
Malishevë	-	13	13	458	314	772	116	34	150
Mamushë	-	3	3	21	26	47	5	3	8
Mitrovicë	-	26	26	139	528	667	98	121	219
Novobërdë	-	-	-	21	39	60	3	6	9
Obiliq	-	9	9	56	181	237	29	30	59
Pejë	-	40	40	215	638	853	194	171	365
Podujevë	-	12	12	390	507	897	153	89	242
Prishtinë	1	194	195	396	1,402	1,798	244	438	682
Prizren	-	13	13	748	1,016	1,764	298	211	509
Rahovec	-	4	4	272	266	538	94	54	148
Shtërpcë	-	-	-	37	39	76	7	3	10
Shtimë	-	7	7	137	155	292	64	39	103
Skënderaj	-	17	17	261	221	482	81	57	138
Suharekë	-	18	18	230	365	595	88	79	167
Viti	-	14	14	271	303	574	107	54	161
Vushtrri	-	17	17	229	380	609	129	58	187
Zubin Potok	-	-	-	2	10	12	-	-	-
Zveçan	-	-	-	10	21	31	-	-	-
Kllokot	-	-	-	4	12	16	-	-	-
Gjithsej	2	647	649	6,503	10,596	17,099	2,873	2,272	5,145

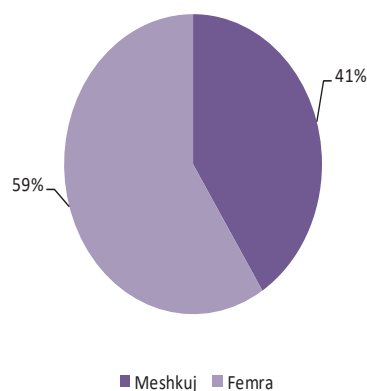


Graf. 16. Mësimdhënësit sipas niveleve, në përqindje

### 3.1. 1. Mësimdhënësit sipas gjinisë në komuna

Tabela 17. Mësimdhënësit sipas gjinisë në komuna

Komuna	Mësimdhënësit në të gjitha nivelet		
	Meshkuj	Femra	Gjithsej
Deçan	154	253	407
Dragash	279	74	353
Ferizaj	523	971	1,494
Fushë Kosovë	95	357	452
Gjakovë	363	834	1,197
Gjilan	588	794	1,382
Glogoc	364	398	762
Hani i Elezit	52	63	115
Istog	174	317	491
Junik	30	40	70
Kaçanik	227	221	448
Kamenicë	295	202	497
Klinë	276	251	527
Leposaviq	9	9	18
Lipjan	341	474	815
Malishevë	574	361	935
Mamushë	26	32	58
Mitrovicë	237	675	912
Novobërdë	24	45	69
Obiliq	85	220	305
Pejë	409	849	1,258
Podujevë	543	608	1,151
Prishtinë	641	2,034	2,675
Prizren	1,046	1,240	2,286
Rahovec	366	324	690
Shtërpcë	44	42	86
Shtime	201	201	402
Skënderaj	342	295	637
Suharekë	318	462	780
Viti	378	371	749
Vushtri	358	455	813
Zubin Potok	2	10	12
Zveçan	10	21	31
Klllokot	4	12	16
Gjithsej	9,378	13,515	22,893



Graf. 17. Mësimdhënësit sipas gjinisë, në përqindje

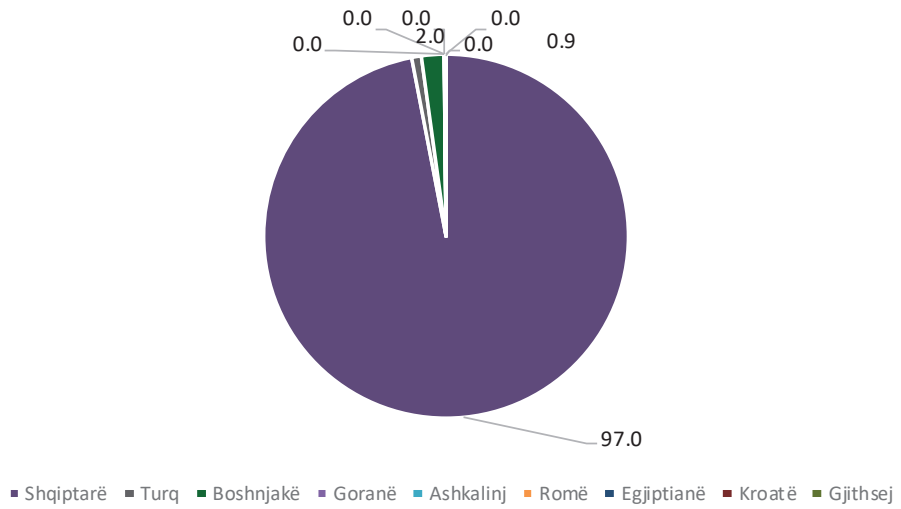


## 3.1. 2. Mësimdhënësit sipas përkatësisë etnike në komuna

Tabela 18. Mësimdhënësit sipas përkatësisë etnike

Komuna	Përkatësia etnike								
	Shqiptarë	Turq	Boshnjakë	Goranë	Ashkalinj	Romë	Egjiptianë	Kroatë	Gjithsej
Deçan	406	-	1	-	-	-	-	-	407
Dragash	271	-	80	2	-	-	-	-	353
Ferizaj	1,493	-	-	-	1	-	-	-	1,494
FushëKosovë	450	1	-	-	-	-	1	-	452
Gjakovë	1,194	-	-	-	-	-	3	-	1,197
Gjilan	1,360	20	-	-	-	2	-	-	1,382
Glogoc	762	-	-	-	-	-	-	-	762
Hani i Elezit	115	-	-	-	-	-	-	-	115
Istog	469	-	21	-	-	-	1	-	491
Junik	70	-	-	-	-	-	-	-	70
Kaçanik	448	-	-	-	-	-	-	-	448
Kamenicë	496	-	-	-	-	1	-	-	497
Klinë	525	-	-	-	1	-	1	-	527
Leposaviq	18	-	-	-	-	-	-	-	18
Lipjan	806	-	1	-	-	-	-	8	815
Malishevë	935	-	-	-	-	-	-	-	935
Mamushë	16	42	-	-	-	-	-	-	58
Mitrovicë	901	-	11	-	-	-	-	-	912
Novobërdë	69	-	-	-	-	-	-	-	69
Obiliq	305	-	-	-	-	-	-	-	305
Pejë	1,187	-	68	1	-	1	1	-	1,258
Podujevë	1,150	-	-	-	1	-	-	-	1,151
Prishtinë	2,641	23	11	-	-	-	-	-	2,675
Prizren	1,901	110	265	3	-	7	-	-	2,286
Rahovec	689	-	-	-	1	-	-	-	690
Shtërpcë	86	-	-	-	-	-	-	-	86
Shtime	401	-	-	-	1	-	-	-	402
Skënderaj	637	-	-	-	-	-	-	-	637
Suharekë	779	-	-	-	1	-	-	-	780
Viti	749	-	-	-	-	-	-	-	749
Vushtrri	812	-	-	-	1	-	-	-	813
Zubin Potok	12	-	-	-	-	-	-	-	12
Zveçan	31	-	-	-	-	-	-	-	31
Klllokot	16	-	-	-	-	-	-	-	16
Gjithsej	22,200	196	458	6	7	11	7	8	22,893

Tabela 18. Sipas të dhënave të paraqitura në tabelë, nga numri i përgjithshëm i mësimdhënësve, 97.0. % e tyre janë shqiptarë, ndërsa 3.0 % i përkasin grupeve tjera etnike.

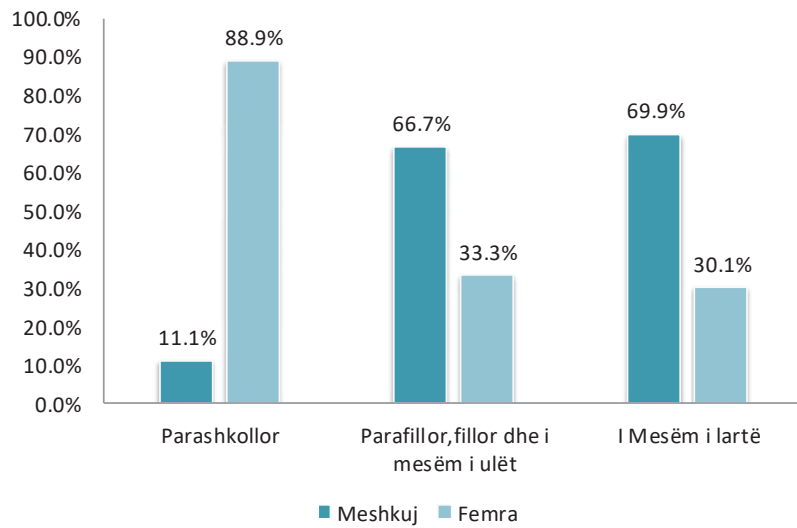


Graf. 18. Mësimdhënësit sipas përkatësisë etnike, në përqindje

## 3.2. Personeli administrativ

Tabela 19. Personeli administrativ sipas niveleve

Komuna	Parashkollor			Fillor dhe i mesëm i ulët			I mesëm i lartë		
	Meshkuj	Femra	Gjithsej	Meshkuj	Femra	Gjithsej	Meshkuj	Femra	Gjithsej
Deçan	-	-	-	19	3	22	7	-	7
Dragash	-	-	-	15	-	15	3	-	3
Ferizaj	-	5	5	48	38	86	19	9	28
Fushë Kosovë	-	3	3	11	8	19	3	1	4
Gjakovë	-	4	4	49	17	66	6	6	12
Gjilan	-	8	8	37	13	50	19	3	22
Glllogoc	1	3	4	28	14	42	8	2	10
Hani i Elezit	-	2	2	6	-	6	1	-	1
Istog	-	4	4	11	10	21	5	4	9
Junik	-	-	-	2	-	2	1	-	1
Kaçanik	-	-	-	16	3	19	6	1	7
Kamenicë	-	1	1	16	17	33	3	3	6
Klinë	-	1	1	27	7	34	2	2	4
Leposaviq	-	-	-	-	1	1	-	-	-
Lipjan	1	2	3	28	9	37	7	3	10
Malishevë	1	-	1	28	11	39	10	3	13
Mamushë	-	-	-	3	-	3	1	-	1
Mitrovicë	1	4	5	44	16	60	10	5	15
Novobërdë	-	-	-	4	2	6	1	1	2
Obiliq	-	2	2	17	7	24	3	1	4
Pejë	-	2	2	27	27	54	10	4	14
Podujevë	-	4	4	51	24	75	5	7	12
Prishtinë	2	22	24	52	70	122	32	18	50
Prizren	-	1	1	79	34	113	23	12	35
Rahovec	-	1	1	19	3	22	2	3	5
Shtërpçë	-	-	-	2	-	2	1	-	1
Shtime	-	1	1	9	4	13	1	1	2
Skënderaj	-	2	2	41	6	47	16	2	18
Suharekë	-	2	2	30	26	56	8	4	12
Viti	-	3	3	21	4	25	6	2	8
Vushtri	4	3	7	37	15	52	13	3	16
Zubin Potok	-	-	-	1	1	2	-	-	-
Zveçan	-	-	-	1	-	1	-	-	-
Klllokot	-	-	-	1	-	1	-	-	-
Gjithsej	10	80	90	780	390	1170	232	100	332

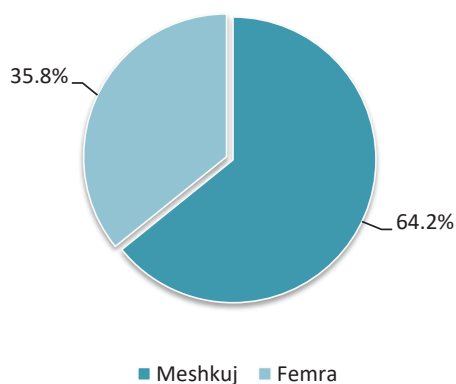


Graf. 19. Personeli administrativ sipas gjinisë për nivele, në përqindje

### 3.2. 1. Personeli administrativ sipas komunave

Tabela 20. Gjithsej personel administrativ

Komuna	Gjithsej personel administrativ		
	Meshkuj	Femra	Gjithsej
Deçan	26	3	29
Dragash	18	-	18
Ferizaj	67	52	119
Fushë Kosovë	14	12	26
Gjakovë	55	27	82
Gjilan	56	24	80
Glogoc	37	19	56
Hani i Elezit	7	2	9
Istog	16	18	34
Junik	3	-	3
Kaçanik	22	4	26
Kamenicë	19	21	40
Klinë	29	10	39
Leposaviq	-	1	1
Lipjan	36	14	50
Malishevë	39	14	53
Mamushë	4	-	4
Mitrovicë	55	25	80
Novobërdë	5	3	8
Obiliq	20	10	30
Pejë	37	33	70
Podujevë	56	35	91
Prishtinë	86	110	196
Prizren	102	47	149
Rahovec	21	7	28
Shtërpcë	3	-	3
Shtime	10	6	16
Skënderaj	57	10	67
Suharekë	38	32	70
Viti	27	9	36
Vushtri	54	21	75
Zubin Potok	1	1	2
Zveçan	1	-	1
Kllokot	1	-	1
Gjithsej	1,022	570	1,592

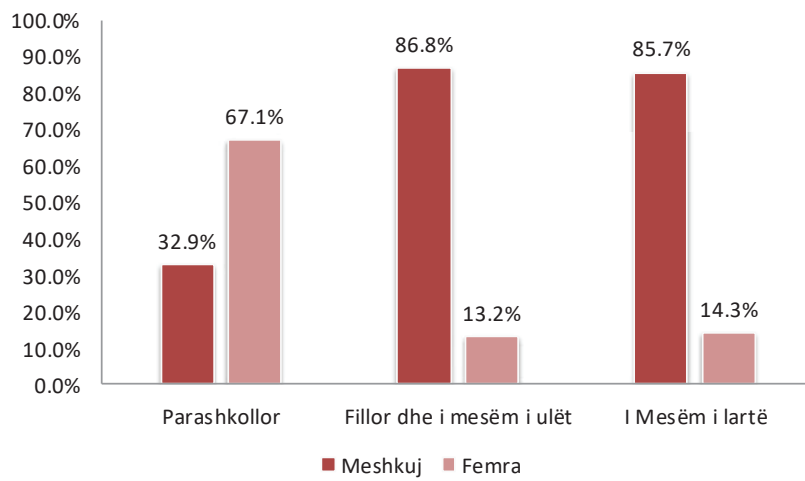


Graf. 20. Personeli administrativ sipas gjinisë, në përqindje

### 3.3. Personeli ndihmës

Tabela 21. Personeli ndihmës sipas niveleve

Komuna	Parashkollor			Fillor dhe i mesëm i ulët			I mesëm i lartë		
	Meshkuj	Femra	Gjithsej	Meshkuj	Femra	Gjithsej	Meshkuj	Femra	Gjithsej
Deçan	-	-	-	56	4	60	8	-	8
Dragash	-	-	-	54	2	56	5	-	5
Ferizaj	1	2	3	109	12	121	41	2	43
Fushë Kosovë	1	5	6	36	13	49	6	3	9
Gjakovë	7	20	27	101	45	146	22	8	30
Gjilan	8	18	26	139	24	163	12	3	15
Glllogoc	-	4	4	123	4	127	7	-	7
Hani i Elezit	-	-	-	8	-	8	2	-	2
Istog	7	11	18	56	11	67	8	2	10
Junik	-	-	-	6	1	7	3	-	3
Kaçanik	1	1	2	31	2	33	5	-	5
Kamenicë	2	4	6	76	5	81	14	3	17
Klinë	2	3	5	55	2	57	17	-	17
Leposaviq	-	-	-	-	-	-	-	-	-
Lipjan	5	10	15	98	16	114	11	3	14
Malishevë	3	2	5	94	3	97	21	-	21
Mamushë	-	-	-	3	-	3	1	-	1
Mitrovicë	3	5	8	102	12	114	31	3	34
Novobërdë	-	-	-	8	1	9	2	-	2
Obiliq	1	3	4	20	1	21	7	2	9
Pejë	2	11	13	37	6	43	21	4	25
Podujevë	2	1	3	140	11	151	27	5	32
Prishtinë	19	21	40	165	81	246	74	26	100
Prizren	2	5	7	170	37	207	48	7	55
Rahovec	2	2	4	62	3	65	11	-	11
Shtërpcë	-	-	-	10	1	11	3	-	3
Shtime	1	2	3	38	4	42	8	-	8
Skënderaj	2	2	4	106	3	109	21	5	26
Suharekë	1	7	8	84	9	93	22	2	24
Viti	2	4	6	46	7	53	9	2	11
Vushtri	-	8	8	106	6	112	12	-	12
Zubin Potok	-	-	-	6	-	6	-	-	-
Zveçan	-	-	-	5	-	5	-	-	-
Klllokot	-	-	-	2	-	2	-	-	-
Gjithsej	74	151	225	2,152	326	2,478	479	80	559

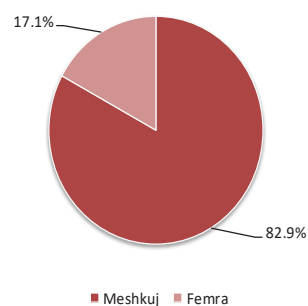


Graf. 21. Personeli ndihmës sipas niveleve, në përqindje

### 3.3. 1. Personeli ndihmës sipas komunave

Tabela 22. Gjithsej personel ndihmës

Komuna	Gjithsej personel ndihmës		
	Meshkuj	Femra	Gjithsej
Deçan	64	4	68
Dragash	59	2	61
Ferizaj	151	16	167
Fushë Kosovë	43	21	64
Gjakovë	130	73	203
Gjilan	159	45	204
Glogoc	130	8	138
Hani i Elezit	10	-	10
Istog	71	24	95
Junik	9	1	10
Kaçanik	37	3	40
Kamenicë	92	12	104
Klinë	74	5	79
Leposaviq	-	-	-
Lipjan	114	29	143
Malishevë	118	5	123
Mamushë	4	-	4
Mitrovicë	136	20	156
Novobërdë	10	1	11
Obiliq	28	6	34
Pejë	60	21	81
Podujevë	169	17	186
Prishtinë	258	128	386
Prizren	220	49	269
Rahovec	75	5	80
Shtërpcë	13	1	14
Shtime	47	6	53
Skënderaj	129	10	139
Suharekë	107	18	125
Viti	57	13	70
Vushtrri	118	14	132
Zubin Potok	6	-	6
Zveçan	5	-	5
Kllokot	2	-	2
Gjithsej	2,705	557	3,262



Graf. 22. Personeli ndihmës sipas gjinisë, në përqindje



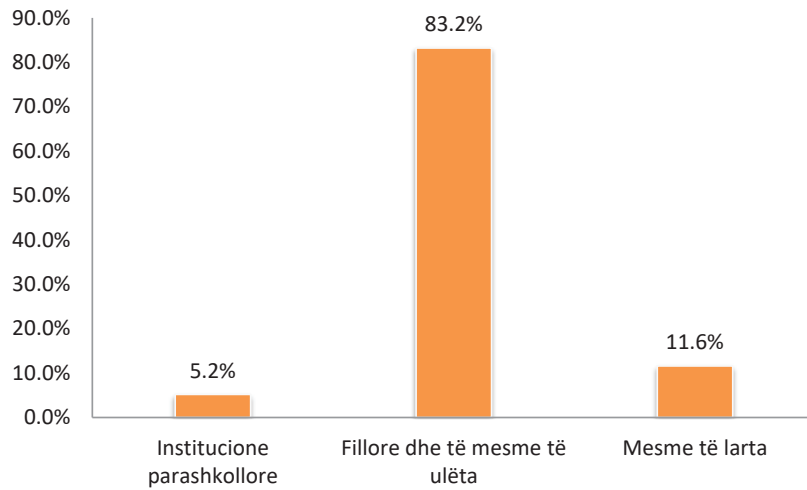
## 4. Institucionet edukative-arsimore publike

### 4.1. Institucionet edukative-arsimore sipas niveleve

Institucionet edukative-arsimore parauniversitare janë të organizuara në institucione parashkollore/çerdhe, në shkolla fillore dhe ato të mesme të ulëta, si dhe në shkolla të mesme të larta

Tabela 23. Institucionet edukative-arsimore sipas niveleve

Komuna	Parashkollor/çerdhe	Fillor dhe i mesëm i ulët	I mesëm i lartë	Gjithsej
Deçan	-	22	2	24
Dragash	-	30	1	31
Ferizaj	1	51	8	60
Fushë Kosovë	1	13	3	17
Gjakovë	7	44	7	58
Gjilan	4	33	8	45
Gllogoc	1	30	2	33
Hani i Elezit	1	4	1	6
Istog	5	22	3	30
Junik	-	1	1	2
Kaçanik	1	19	2	22
Kamenicë	1	14	3	18
Klinë	1	26	2	29
Leposaviq	-	1	-	1
Lipjan	3	48	4	55
Malishevë	1	38	3	42
Mamushë	1	1	1	3
Mitrovicë	1	37	5	43
Novobërdë	-	8	1	9
Obiliq	1	15	2	18
Pejë	1	39	6	46
Podujevë	1	53	4	58
Prishtinë	8	49	14	71
Prizren	1	72	18	91
Rahovec	1	33	4	38
Shtërpcë	-	2	1	3
Shtime	1	17	2	20
Skënderaj	1	33	4	38
Suharekë	7	39	3	49
Viti	1	33	3	37
Vushtrri	2	37	3	42
Zubin Potok	-	1	-	1
Zveçan	-	3	-	3
Klllokot	-	1	-	1
Gjithsej	54	869	121	1,044



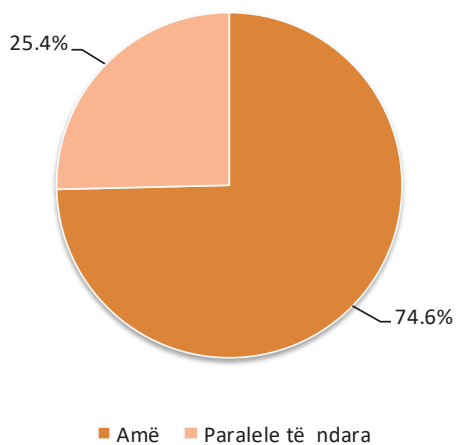
Graf. 23. Institucionet edukative-arsimore sipas niveleve

#### 4. 2. Institucionet edukative-arsimore: shkollat amë dhe paralelet e ndara

Institucionet edukative-arsimore janë të organizuara në shkolla amë dhe paralele të ndara fizike

Tabela 24. Shkollat amë dhe paralelet e ndara

Komuna	Amë	Paralele të ndara	Gjithsej
Deçan	20	4	24
Dragash	12	19	31
Ferizaj	49	11	60
Fushë Kosovë	12	5	17
Gjakovë	48	10	58
Gjilan	37	8	45
Glogoc	32	1	33
Hani i Elezit	5	1	6
Istog	18	12	30
Junik	2	-	2
Kaçanik	15	7	22
Kamenicë	17	1	18
Klinë	21	8	29
Leposaviq	1	-	1
Lipjan	28	27	55
Malishevë	40	2	42
Mamushë	3	-	3
Mitrovicë	35	8	43
Novobërdë	4	5	9
Obiliq	10	8	18
Pejë	35	11	46
Podujevë	41	17	58
Prishtinë	64	7	71
Prizren	64	27	91
Rahovec	32	6	38
Shtërpcë	3	-	3
Shtime	11	9	20
Skënderaj	27	11	38
Suharekë	33	16	49
Viti	21	16	37
Vushtri	36	6	42
Zubin Potok	1	-	1
Zveçan	1	2	3
Kllokot	1	-	1
Gjithsej	779	265	1044



Graf. 24. Shkollat amë dhe paralelet e ndara fizike, të shprehura në përqindje

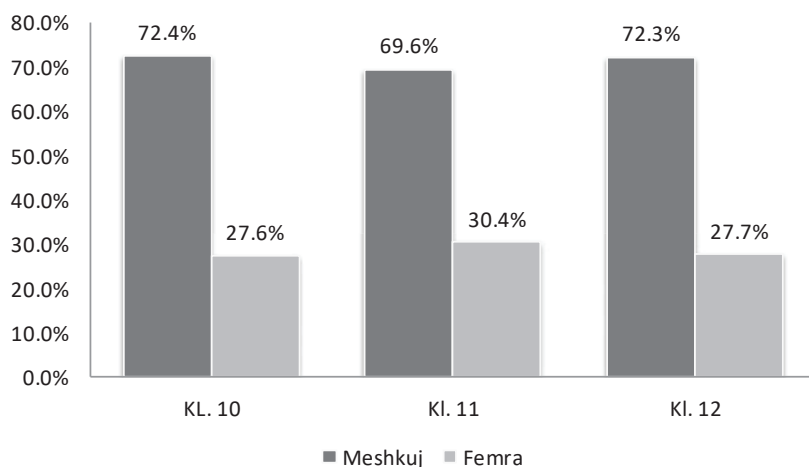
## 5. Arsimi dhe aftësimi për të rritur

### 5.1. Numri i vijuesve në arsimin dhe aftësimin për të rritur

Arsimi dhe aftësimi për të rritur nënkupton arsimin dhe aftësimin e ofruar për të rriturit dhe për të rinjtë, të cilët kanë të drejtë të ndjekin programet e arsimit për të rritur.

Tabela 25. Numri i vijuesve në arsimin dhe aftësimin për të rritur

Komuna	KL. 10			Kl. 11			Kl. 12			Gjithsej		
	Meshkuj	Femra	Gjithsej	Meshkuj	Femra	Gjithsej	Meshkuj	Femra	Gjithsej	Meshkuj	Femra	Gjithsej
Fushë Kosovë	73	41	114	40	25	65	52	23	75	165	89	254
Gjilan	5	9	14	2	10	12	12	14	26	19	33	52
Kamenicë	36	1	37	32	3	35	16	4	20	84	8	92
Malishevë	-	-	-	21	8	29	-	-	-	21	8	29
Mitrovicë Jugore	23	9	32	17	7	24	27	7	34	67	23	90
Obiliq	47	12	59	39	7	46	62	22	84	148	41	189
Pejë	68	19	87	66	11	77	60	13	73	194	43	237
Podujevë	22	13	35	20	8	28	39	4	43	81	25	106
Prishtinë	148	62	210	146	90	236	145	74	219	439	226	665
Prizren	-	-	-	30	17	47	-	-	-	30	17	47
Vushtri	25	4	29	31	8	39	28	8	36	84	20	104
Gjithsej	447	170	617	444	194	638	441	169	610	1,332	533	1,865



Graf. 25. Numri i vijuesve në arsimin dhe aftësimin për të rritur sipas klasave dhe gjinisë, i shprehur në përqindje

## 6. Kushtet e mësimnxënies

Tabela 26. Treguesit e arsimit sipas niveleve në arsimin publik

Niveli i arsimit	Treguesi	Vlera
Arsimi parashkollor/çerdhe	Numri i nxënësve	6,580
	Raporti gjinor F/M	0.90
	% e femrave	47.5
	Raporti nxënës-mësimdhënës	10.0
Arsimi parafillor	Numri i nxënësve	17,786
	Raporti gjinor F/M	0.96
	% e femrave	49.0
	Raporti nxënës-mësimdhënës	16.8
Arsimi fillor/i mesëm i ulët	Numri i nxënësve	212,967
	Raporti gjinor F/M	0.95
	% e femrave	49
	Raporti nxënës-mësimdhënës	13.3
Arsimi i mesëm i lartë	Numri i nxënësve	63,029
	Raporti gjinor F/M	0.98
	% e femrave	0.50
	Raporti nxënës-mësimdhënës	12.3

## 7. Ndryshimet sipas niveleve

Tabela 27. Ndryshimet sipas niveleve në arsimin publik

Arsimi publik	Gjithsej	Parashkollor/Çerdhe	%	Parafillor	%	Fillor/ i mesëm i ulët	%	I mesëm i lartë	%
Fëmijë/nxënës	300,362	6,580	2.2	17,786	5.9	212,967	70.9	63,029	21.0
Shkolla	1,044	54	5.2	0	0.0	869	83.2	121	11.6
Mësimdhënës	22,893	649	2.8	1,059	4.6	16,040	70.1	5,145	22.5

## 8. Informacion për statusin social dhe familjar të fëmijëve/nxënësve

### 8.1. Statusi social dhe familjar i fëmijëve/nxënësve

Tabela 28. Statusi social dhe familjar i fëmijëve/nxënësve

Niveli i arsimit	Nr. femij./nx. me asis. sociale			Nr. femij./nx. me një prind			Nr. femij./nx. pa prind		
	Meshkuj	Femra	Gjithsej	Meshkuj	Femra	Gjithsej	Meshkuj	Femër	Gjithsej
Parashkollor/Parafillor	609	495	1,104	65	77	142	0	3	3
Fillor / i mesëm i ulët	5,897	5,156	11,053	1,425	1,396	2,821	39	59	98
I mesëm i lartë	867	750	1,617	513	526	1,039	12	20	32
Gjithsej	7,373	6,401	13,774	2,003	1,999	4,002	51	82	133

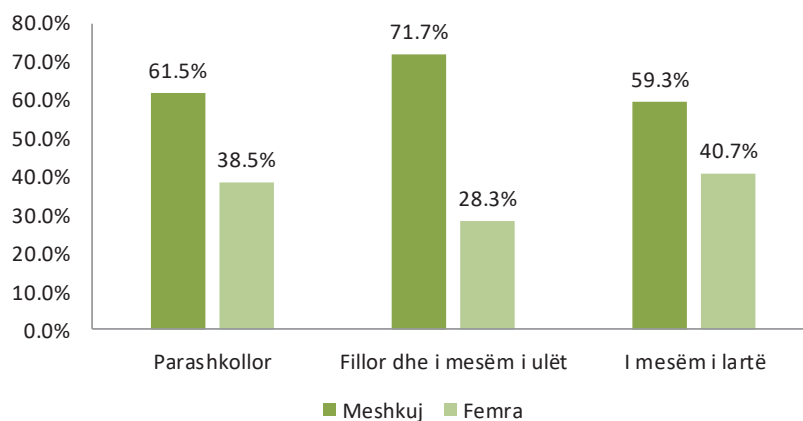
Në tabelë janë paraqitur të dhënat për: numrin e fëmijëve/nxënësve familjet e të cilëve janë me asistencë sociale, numrin e fëmijëve/nxënësve me një prind dhe numrin e fëmijëve/nxënësve pa asnjërin prind (për të gjitha nivelet e arsimit parauniversitar).

## 9. Arsimi i fëmijëve/nxënësve me nevoja të veçanta

### 9.1. Numri i fëmijëve/ nxënësve në qendra burimore/shkolla speciale

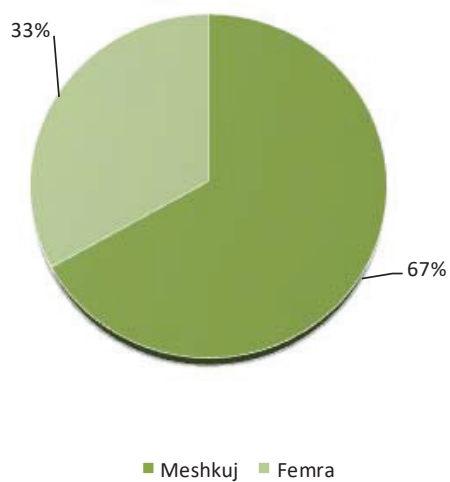
Tabela 29. Fëmijët/ nxënësit sipas klasave në qendra burimore/ shkolla speciale

Grupmosha/Klasa	Qendra Burimore/ Shkolla speciale		
	Meshkuj	Femra	Gjithsej
Grupmosha 1-2	0	3	3
Grupmosha 3-4	12	4	16
Grupmosha 4-5	3	2	5
Grupmosha 5-6 - Paraf.	17	11	28
Klasa 1	21	10	31
Klasa 2	19	3	22
Klasa 3	16	2	18
Klasa 4	13	12	25
Klasa 5	11	3	14
Klasa 6	13	4	17
Klasa 7	12	2	14
Klasa 8	9	10	19
Klasa 9	15	5	20
Klasa 10	16	8	24
Klasa 11	16	18	34
Klasa 12	16	7	23
Gjithsej	209	104	313



Graf. 26. Fëmijët/ nxënësit sipas niveleve në qendra burimore/ shkolla speciale





Graf. 27. Struktura gjinore e fëmijëve/ nxënësve në qendra burimore/ shkolla speciale

## 9. 2. Numri i fëmijëve/ nxënësve sipas llojit të dëmtimit

Tabela 30. Fëmijët/ nxënësit sipas klasave dhe llojit të dëmtimit

Mosha/Klasa	Dëmtime intelektuale	Dëmtime në të dëgjuar	Dëmtime në të parë	Dëmtime fizike	Dëmtime të shumfishta	Vështirësi në të folur, komunikim dhe të gjuhës	Autizëm	Çrregullime emocionale dhe të sjelljes	Vështirësi/Çrregullime në të nxënë	Deprivimet sociale, kulturore dhe gjuhësore	Sindromi Daun	Gjithsej
Grupmosha 1-2	-	-	3	-	-	-	-	-	-	-	-	3
Grupmosha 3-4	1	-	1	-	2	11	-	1	-	-	-	16
Grupmosha 4-5	-	-	5	-	-	-	-	-	-	-	-	5
Mosha 5 vjeç-parafillor	-	-	-	-	15	10	1	1	-	-	1	28
Klasa 1	-	2	2	-	5	-	15	2	-	-	5	31
Klasa 2	8	1	-	-	10	-	2	-	-	-	1	22
Klasa 3	2	3	-	-	7	-	5	-	-	-	1	18
Klasa 4	3	1	2	-	8	-	9	-	1	-	1	25
Klasa 5	2	-	2	-	4	-	5	-	-	-	1	14
Klasa 6	5	3	1	-	5	-	-	1	-	-	2	17
Klasa 7	2	2	-	-	8	-	2	-	-	-	-	14
Klasa 8	2	2	2	-	10	-	3	-	-	-	-	19
Klasa 9	4	4	-	1	7	-	2	-	-	-	2	20
Klasa 10	5	1	-	-	11	-	3	-	-	-	4	24
Klasa 11	8	4	2	1	7	-	5	-	-	-	7	34
Klasa 12	3	1	5	-	7	-	5	-	-	1	1	23
Gjithsej	45	24	25	2	106	21	57	5	1	1	26	313

## 10. Arsimi privat

Të dhënat për institucionet edukative-arsimore private të licencuara nga MASHTI.

### 10. 1. Numri i fëmijëve në arsimin parashkollor dhe parafillor

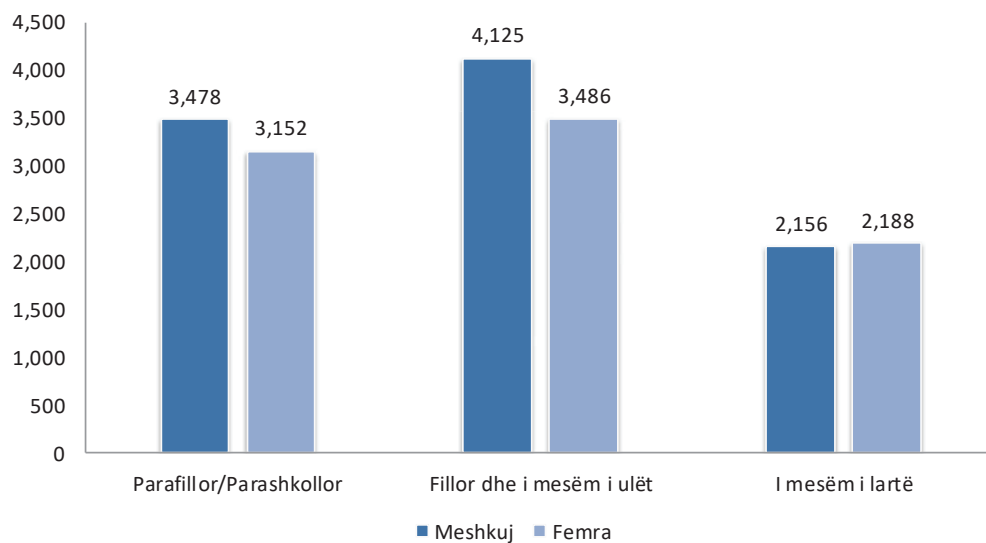
Tabela 31. Numri i fëmijëve në arsimin parashkollor dhe parafillor

Komuna	Parashkollor (0-4 vjeç)			Parafillor (5 vjeç)			Gjithsej		
	Meshkuj	Femra	Gjithsej	Meshkuj	Femra	Gjithsej	Meshkuj	Femra	Gjithsej
Deçan	-	-	-	-	-	-	-	-	-
Dragash	-	-	-	-	-	-	-	-	-
Ferizaj	164	176	340	89	78	167	253	254	507
Fushë Kosovë	198	186	384	183	183	366	381	369	750
Gjakovë	21	9	30	23	29	52	44	38	82
Gjilan	112	107	219	63	56	119	175	163	338
Gllugoc	25	24	49	18	13	31	43	37	80
Hani i Elezit	-	-	-	-	-	-	-	-	-
Istog	-	-	-	-	-	-	-	-	-
Junik	-	-	-	-	-	-	-	-	-
Kaçanik	-	-	-	-	-	-	-	-	-
Kamenicë	-	-	-	-	-	-	-	-	-
Klinë	-	-	-	-	-	-	-	-	-
Leposaviq	-	-	-	-	-	-	-	-	-
Lipjan	69	56	125	46	43	89	115	99	214
Malishevë	-	-	-	-	-	-	-	-	-
Mamushë	-	-	-	-	-	-	-	-	-
Mitrovicë	-	-	-	12	10	22	12	10	22
Novobërdë	-	-	-	-	-	-	-	-	-
Obiliq	-	-	-	-	-	-	-	-	-
Pejë	100	88	188	51	34	85	151	122	273
Podujevë	12	15	27	6	7	13	18	22	40
Prishtinë	1,285	1,196	2,481	600	503	1,103	1,885	1,699	3,584
Prizren	147	159	306	130	85	215	277	244	521
Rahovec	-	-	-	-	-	-	-	-	-
Shtërpcë	-	-	-	-	-	-	-	-	-
Shtime	-	-	-	-	-	-	-	-	-
Skënderaj	-	-	-	-	-	-	-	-	-
Suharekë	38	34	72	18	18	36	56	52	108
Viti	7	9	16	27	8	35	34	17	51
Vushtrri	25	18	43	9	8	17	34	26	60
Zubin Potok	-	-	-	-	-	-	-	-	-
Zveçan	-	-	-	-	-	-	-	-	-
Klllokot	-	-	-	-	-	-	-	-	-
Gjithsej	2,203	2,077	4,280	1,275	1,075	2,350	3,478	3,152	6,630

**10. 2. Numri i nxënësve në arsimin fillor, të mesëm të ulët dhe të mesëm të lartë**

Tabela 32. Numri i nxënësve në arsimin fillor, të mesëm të ulët dhe të mesëm të lartë

Komuna	Fillor/I mesëm i ulët			I mesëm i lartë			Gjithsej		
	Meshkuj	Femra	Gjithsej	Meshkuj	Femra	Gjithsej	Meshkuj	Femra	Gjithsej
Deçan	-	-	-	-	-	-	-	-	-
Dragash	-	-	-	-	-	-	-	-	-
Ferizaj	100	92	192	23	26	49	123	118	241
Fushë Kosovë	-	-	-	-	-	-	-	-	-
Gjakovë	142	84	226	106	103	209	248	187	435
Gjilan	293	270	563	56	61	117	349	331	680
Glllogoc	-	-	-	-	-	-	-	-	-
Hani i Elezit	-	-	-	-	-	-	-	-	-
Istog	-	-	-	-	-	-	-	-	-
Junik	-	-	-	-	-	-	-	-	-
Kaçanik	-	-	-	-	-	-	-	-	-
Kamenicë	-	-	-	-	-	-	-	-	-
Klinë	-	-	-	39	100	139	39	100	139
Leposaviq	-	-	-	-	-	-	-	-	-
Lipjan	412	325	737	208	226	434	620	551	1,171
Malishevë	-	-	-	-	-	-	-	-	-
Mamushë	-	-	-	-	-	-	-	-	-
Mitrovicë	69	73	142	25	27	52	94	100	194
Novobërdë	-	-	-	-	-	-	-	-	-
Obiliq	-	-	-	-	-	-	-	-	-
Pejë	70	52	122	127	149	276	197	201	398
Podujevë	-	-	-	-	-	-	-	-	-
Prishtinë	2,312	1,975	4,287	1,215	1,077	2,292	3,527	3,052	6,579
Prizren	727	615	1,342	280	335	615	1,007	950	1,957
Rahovec	-	-	-	-	-	-	-	-	-
Shtërpcë	-	-	-	-	-	-	-	-	-
Shtime	-	-	-	-	-	-	-	-	-
Skënderaj	-	-	-	-	-	-	-	-	-
Suharekë	-	-	-	-	-	-	-	-	-
Viti	-	-	-	-	-	-	-	-	-
Vushtri	-	-	-	77	84	161	77	84	161
Zubin Potok	-	-	-	-	-	-	-	-	-
Zveçan	-	-	-	-	-	-	-	-	-
Gjithsej	4,125	3,486	7,611	2,156	2,188	4,344	6,281	5,674	11,955

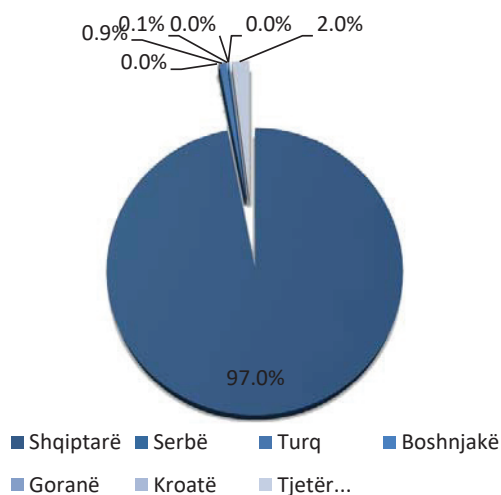


Graf. 28. Numri i fëmijëve/nxënësve në arsimin privat sipas niveleve

### 10. 3. Numri i fëmijëve/nxënësve sipas përkatësisë etnike

Tabela 33. Numri i fëmijëve/nxënësve sipas përkatësisë etnike për grupmosha/ klasa

Grupmosha/Klasa	Shqiptarë	Turq	Boshnjakë	Goranë	Ashkalinj	Romë	Egjiptianë	Kroatë	Tjetër...	Gjithsej
Grupmosha 1-2	859	-	-	-	-	-	-	-	7	866
Grupmosha 2-3	891	2	-	-	-	-	-	-	8	901
Grupmosha 3-4	1,247	6	-	-	-	-	-	-	6	1,259
Grupmosha 4-5	1,242	6	-	-	-	-	-	-	6	1,254
Mosha 5 vjeç- Parashk./Çerdhe	2,027	3	-	-	2	-	-	-	7	2,039
Mosha 5 vjeç - Parafilor	294	1	1	-	-	-	-	-	15	311
Klasa 1	957	16	1	-	-	-	1	-	33	1,008
Klasa 2	910	20	4	-	-	1	-	-	27	962
Klasa 3	761	12	5	-	-	1	-	-	32	811
Klasa 4	734	12	3	-	-	-	-	-	40	789
Klasa 5	665	14	2	-	-	-	-	-	30	711
Klasa 6	952	17	1	-	-	-	-	2	22	994
Klasa 7	808	10	3	-	-	-	-	-	30	851
Klasa 8	718	11	3	-	-	-	-	-	18	750
Klasa 9	694	15	1	1	-	-	-	-	24	735
Klasa 10	1,681	10	4	1	-	-	3	-	21	1,720
Klasa 11	1,368	12	1	-	-	-	-	-	24	1,405
Klasa 12	1,191	11	-	-	-	-	-	-	17	1,219
Gjithsej	17,999	178	29	2	2	2	4	2	367	18,585

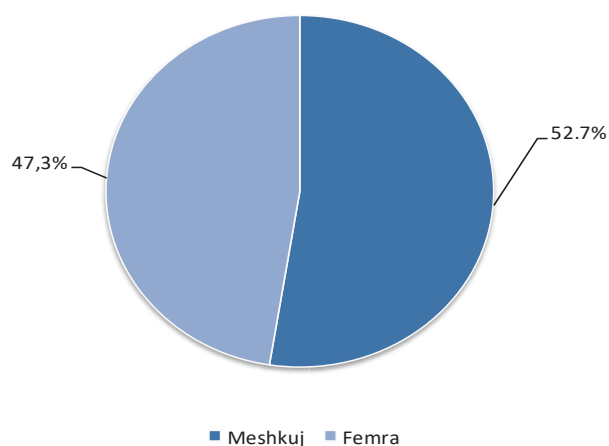


Graf. 29. Numri i fëmijëve/nxënësve sipas përkatësisë etnike në arsimin privat parauniversitar

#### 10. 4. Numri i fëmijëve/nxënësve sipas grupmoshave/ klasave

Tabela 34. Numri i fëmijëve/nxënësve për grupmosha/ klasa

Grupmosha/klasa	Gjithsej		
	Meshkuj	Femra	Gjithsej
Grupmosha 1-2	453	413	866
Grupmosha 2-3	467	434	901
Grupmosha 3-4	662	597	1,259
Grupmosha 4-5	621	633	1,254
Mosha 5 vjeç - Parashkollor(Çerdhe	1,115	924	2,039
Mosha 5 vjeç - Parafillor	160	151	311
Klasa 1	532	476	1,008
Klasa 2	512	450	962
Klasa 3	422	389	811
Klasa 4	439	350	789
Klasa 5	373	338	711
Klasa 6	561	433	994
Klasa 7	453	398	851
Klasa 8	417	333	750
Klasa 9	416	319	735
Klasa 10	852	868	1,720
Klasa 11	693	712	1,405
Klasa 12	611	608	1,219
Gjithsej	9,759	8,826	18,585



Graf. 30. Struktura gjinore në arsimin privat

## 11. Shtojcë

Nxënësit sipas gjinisë nëpër komuna në arsimin publik

Komuna	Viti shkollor 2022-2023		
	Meshkuj	Femra	Gjithsej
Deçan	2,562	2,406	4,968
Dragash	1,631	1,549	3,180
Ferizaj	11,117	11,127	22,244
Fushë Kosovë	5,124	4,878	10,002
Gjakovë	7,906	7,321	15,227
Gjilan	7,809	7,829	15,638
Glllogoc	5,584	5,315	10,899
Hani i Elezit	887	823	1,710
Istog	3,309	3,101	6,410
Junik	354	313	667
Kaçanik	2,988	2,690	5,678
Kamenicë	1,855	1,706	3,561
Klinë	3,369	3,289	6,658
Leposaviq	12	4	16
Lipjan	6,072	5,551	11,623
Malishevë	5,240	5,025	10,265
Mamushë	457	414	871
Mitrovicë	7,289	7,266	14,555
Novobërdë	285	297	582
Obiliq	1,989	1,853	3,842
Pejë	8,380	7,948	16,328
Podujevë	7,698	7,436	15,134
Prishtinë	21,173	20,759	41,932
Prizren	13,954	13,202	27,156
Rahovec	4,205	3,901	8,106
Shtërpcë	236	212	448
Shtime	2,655	2,372	5,027
Skënderaj	4,393	4,031	8,424
Suharekë	4,867	4,334	9,201
Viti	3,638	3,532	7,170
Vushtri	6,626	5,949	12,575
Zubin Potok	46	44	90
Zveçan	37	34	71
Klllokot	49	55	104
Gjithsej	153,796	146,566	300,362



Fëmijët/ nxënësit sipas grupmoshave/klasave dhe gjinisë, në arsimin publik

Grupi/Klasa	Viti shkollor 2022-2023		
	Meshkuj	Femra	Gjithsej
Grupmosha 1-2	419	442	861
Grupmosha 2-3	478	439	917
Grupmosha 3-4	946	862	1,808
Grupmosha 4-5	971	863	1,834
Mosha 5 vjeç - Parashkollor (Çerdhe)	642	518	1,160
Mosha 5 vjeç - Parafillor	9,079	8,707	17,786
Klasa 1	12,171	11,606	23,777
Klasa 2	12,044	11,305	23,349
Klasa 3	12,219	11,370	23,589
Klasa 4	12,140	11,390	23,530
Klasa 5	12,617	12,081	24,698
Klasa 6	12,235	11,756	23,991
Klasa 7	12,009	11,194	23,203
Klasa 8	12,105	11,504	23,609
Klasa 9	11,922	11,299	23,221
Klasa 10	11,653	10,285	21,938
Klasa 11	10,371	10,361	20,732
Klasa 12	9,761	10,567	20,328
Klasa 13	14	17	31
Gjithsej	153,796	146,566	300,362

Numri i fëmijëve/ nxënësve sipas gjinisë në nivele, në arsimin publik

Grupmosha/Klasa	Viti shkollor 2022-2023		
	Meshkuj	Femra	Gjithsej
	Grupmosha 1-2	419	442
Grupmosha 2-3	478	439	917
Grupmosha 3-4	946	862	1,808
Grupmosha 4-5	971	863	1,834
Mosha 5 vjeç - Parashkollor(Çerdhe)	642	518	1,160
Gjithsej-Parashkollor (Çerdhe)	3,456	3,124	6,580
Mosha 5 vjeç - Parafillor	9,079	8,707	17,786
Klasa 1	12,171	11,606	23,777
Klasa 2	12,044	11,305	23,349
Klasa 3	12,219	11,370	23,589
Klasa 4	12,140	11,390	23,530
Klasa 5	12,617	12,081	24,698
Klasa 6	12,235	11,756	23,991
Klasa 7	12,009	11,194	23,203
Klasa 8	12,105	11,504	23,609
Klasa 9	11,922	11,299	23,221
Gjithsej 1 deri 9	109,462	103,505	212,967
Klasa 10	11,653	10,285	21,938
Klasa 11	10,371	10,361	20,732
Klasa 12	9,761	10,567	20,328
Klasa 13	14	17	31
Gjithsej 10 deri 13	31,799	31,230	63,029
Gjithsej	153,796	146,566	300,362

Personeli në arsimin publik

Komuna	Viti shkollor 2022-2023		
	Meshkuj	Femra	Gjithsej
Deçan	244	260	504
Dragash	356	76	432
Ferizaj	741	1,039	1780
Fushë Kosovë	152	390	542
Gjakovë	548	934	1482
Gjilan	803	863	1666
Glllogoc	531	425	956
Hani i Elezit	69	65	134
Istog	261	359	620
Junik	42	41	83
Kaçanik	286	228	514
Kamenicë	406	235	641
Klinë	379	266	645
Leposaviq	9	10	19
Lipjan	491	517	1008
Malishevë	731	380	1111
Mamushë	34	32	66
Mitrovicë	428	720	1148
Novobërdë	39	49	88
Obiliq	133	236	369
Pejë	506	903	1409
Podujevë	768	660	1428
Prishtinë	985	2,272	3257
Prizren	1,368	1,336	2704
Rahovec	462	336	798
Shtërpcë	60	43	103
Shtime	258	213	471
Skënderaj	528	315	843
Suharekë	463	512	975
Viti	462	393	855
Vushtrri	530	490	1020
Zubin Potok	9	11	20
Zveçan	16	21	37
Kllokot	7	12	19
Gjithsej	13,105	14,642	27,747

## Institucionet edukative-arsimore publike: shkollat amë dhe paralelet e ndara

Komuna	Viti shkollor 2022-2023			
	Institucione parashkollore	Filllore/ të mesme të ulëta	Të mesme të larta	Gjithsej
Deçan	-	22	2	24
Dragash	-	30	1	31
Ferizaj	1	51	8	60
Fushë Kosovë	1	13	3	17
Gjakovë	7	44	7	58
Gjilan	4	33	8	45
Glogoc	1	30	2	33
Hani i Elezit	1	4	1	6
Istog	5	22	3	30
Junik	-	1	1	2
Kaçanik	1	19	2	22
Kamenicë	1	14	3	18
Klinë	1	26	2	29
Leposaviq	-	1	-	1
Lipjan	3	48	4	55
Malishevë	1	38	3	42
Mamushë	1	1	1	3
Mitrovicë	1	37	5	43
Novobërdë	-	8	1	9
Obiliq	1	15	2	18
Pejë	1	39	6	46
Podujevë	1	53	4	58
Prishtinë	8	49	14	71
Prizren	1	72	18	91
Rahovec	1	33	4	38
Shtërpcë	-	2	1	3
Shtime	1	17	2	20
Skënderaj	1	33	4	38
Suharekë	7	39	3	49
Viti	1	33	3	37
Vushtri	2	37	3	42
Zubin Potok	-	1	-	1
Zveçan	-	3	-	3
Klllokot	-	1	-	1
Gjithsej	54	869	121	1,044

Fëmijët/ nxënësit sipas gjinisë dhe klasave në qendra burimore/ shkolla speciale

Grupmosha/Klasa	Viti shkollor 2022-2023		
	Meshkuj	Femra	Gjithsej
Grupmosha 1-2	0	3	3
Grupmosha 3-4	12	4	16
Grupmosha 4-5	3	2	5
Mosha 5 vjeç - Parafillor	17	11	7
Klasa 1	21	10	31
Klasa 2	19	3	22
Klasa 3	16	2	18
Klasa 4	13	12	25
Klasa 5	11	3	14
Klasa 6	13	4	17
Klasa 7	12	2	14
Klasa 8	9	10	19
Klasa 9	15	5	20
Klasa 10	16	8	24
Klasa 11	16	18	34
Klasa 12	16	7	23
Gjithsej	209	104	313

## Fëmijët/ nxënësit sipas klasave në arsimin privat

Grupmosha/Klasa	Viti shkollor 2022-2023		
	Meshkuj	Femra	Gjithsej
Grupmosha 1-2	453	413	866
Grupmosha 2-3	467	434	901
Grupmosha 3-4	662	597	1,259
Grupmosha 4-5	621	633	1,254
Mosha 5 vjeç – Parashk. (Çerdhe)	1,115	924	2,039
Mosha 5 vjeç - Parafillor	160	151	311
Klasa 1	532	476	1,008
Klasa 2	512	450	962
Klasa 3	422	389	811
Klasa 4	439	350	789
Klasa 5	373	338	711
Klasa 6	561	433	994
Klasa 7	453	398	851
Klasa 8	417	333	750
Klasa 9	416	319	735
Klasa 10	852	868	1,720
Klasa 11	693	712	1,405
Klasa 12	611	608	1,219
Gjithsej	9,759	8,826	18,585

## Fëmijët/ nxënësit me nevoja te veçanta në klasat e rregullta\*

Klasë	Dëmtime intelektuale	Dëmtime në të dëgjuar	Dëmtime në të parë	Dëmtime fizike	Dëmtime të shumëfishta	Vështirësi në të folur, komunikim dhe të gjuhës	Autizëm	Çrregullime emocionale dhe të sjelljes	Vështirësi/Çrregullime në të nxënë	Deprivimet sociale, kulturore dhe gjuhësore	Sindromi Daun	Gjithsej
Grupmosha 1-2	-	-	3	-	-	9	-	1	7	-	-	20
Grupmosha 2-3	-	-	-	1	-	19	4	5	1	-	4	34
Grupmosha 3-4	2	1	2	1	4	72	7	5	4	-	5	103
Grupmosha 4-5	5	-	5	1	7	23	20	3	3	-	7	74
Mosha 5 vjeç - parashk.(çerdhe)	27	1	5	3	17	21	11	4	46	1	42	178
Mosha 5 vjeç - paraf.	13	4	18	9	10	101	17	5	9	-	25	211
Klasa 1	53	18	43	15	45	89	37	98	32	-	17	447
Klasa 2	53	13	71	14	47	42	32	48	54	2	10	386
Klasa 3	66	11	63	10	41	53	25	39	67	-	7	382
Klasa 4	50	4	76	14	45	36	21	14	65	2	8	335
Klasa 5	37	8	85	14	39	41	20	12	60	-	11	327
Klasa 6	39	12	54	16	86	42	11	17	47	-	14	338
Klasa 7	53	6	61	8	46	34	7	18	39	-	13	285
Klasa 8	71	5	51	14	53	21	7	7	36	-	8	273
Klasa 9	60	8	56	15	20	30	7	16	31	1	8	252
Klasa 10	8	4	21	7	17	5	3	-	5	-	7	77
Klasa 11	9	5	24	19	10	1	5	5	4	-	7	89
Klasa 12	8	3	34	8	10	9	5	3	5	1	6	92
Klasa 13	-	-	-	-	-	-	-	-	-	-	-	-
Gjithsej	554	103	672	169	497	648	239	300	515	7	199	3,903

\*Te dhënat e nxënësve me nevoja të veçanta dhe saktësia e këtyre të dhënave është komplekse për faktin që akoma nuk janë vlerësuar të gjithë nxënësit me nevoja të veçanta që janë në klasat e rregullta nga ekipet vlerësuese profesionale në komuna.

Fëmijët/ nxënësit sipas grupmoshave/klasave dhe niveleve, viti shkollor 2022-2023 (publik dhe privat)

Grupmosha/Klasa	Viti shkollor 2022-2023		
	Meshkuj	Femra	Gjithsej
Grupmosha 1-2	872	855	1,727
Grupmosha 2-3	945	873	1,818
Grupmosha 3-4	1,608	1,459	3,067
Grupmosha 4-5	1,592	1,496	3,088
Mosha 5 vjeç - Parashk. (çerdhe)	1,757	1,442	3,199
Mosha 5 vjeç - Parafillor	9,239	8,858	18,097
Klasa 1	12,703	12,082	24,785
Klasa 2	12,556	11,755	24,311
Klasa 3	12,641	11,759	24,400
Klasa 4	12,579	11,740	24,319
Klasa 5	12,990	12,419	25,409
Klasa 6	12,796	12,189	24,985
Klasa 7	12,462	11,592	24,054
Klasa 8	12,522	11,837	24,359
Klasa 9	12,338	11,618	23,956
Klasa 10	12,505	11,153	23,658
Klasa 11	11,064	11,073	22,137
Klasa 12	10,372	11,175	21,547
Klasa 13	14	17	31
Gjithsej	163,555	155,392	318,947



INFORMACION PËRMBLEDHËS PËR ARSIMIN PARAUNIVERSITAR

Numri i fëmijëve/ nxënësve sipas gjinisë, grupmoshave/klasave, llojit të arsimit dhe nivelit të ISCED-it

Grupmosha/klasa	Gjithsej (publik dhe privat)			Arsimi publik			Arsimi privat			Arsimi për të rriturit		
	Gjithsej	Meshkuj	Femra	Gjithsej	Meshkuj	Femra	Gjithsej	Meshkuj	Femra	Gjithsej	Meshkuj	Femra
1-2 vjeç	1,727	872	855	861	419	442	866	453	413			
2-3 vjeç	1,818	945	873	917	478	439	901	467	434			
3-4 vjeç	3,067	1,608	1,459	1,808	946	862	1,259	662	597			
4-5 vjeç	3,088	1,592	1,496	1,834	971	863	1,254	621	633			
5 vjeç (parashk.)	3,199	1,757	1,442	1,160	642	518	2,039	1,115	924			
5 vjeç (Parafillor)	18,097	9,239	8,858	17,786	9,079	8,707	311	160	151			
<b>Total ars. Parash.</b>	<b>30,996</b>	<b>16,013</b>	<b>14,983</b>	<b>24,366</b>	<b>12,535</b>	<b>11,831</b>	<b>6,630</b>	<b>3,478</b>	<b>3,152</b>			
Klasa 1	24,785	12,703	12,082	23,777	12,171	11,606	1,008	532	476			
Klasa 2	24,311	12,556	11,755	23,349	12,044	11,305	962	512	450			
Klasa 3	24,400	12,641	11,759	23,589	12,219	11,370	811	422	389			
Klasa 4	24,319	12,579	11,740	23,530	12,140	11,390	789	439	350			
Klasa 5	25,409	12,990	12,419	24,698	12,617	12,081	711	373	338			
<b>Total arsimi fillor</b>	<b>123,224</b>	<b>63,469</b>	<b>59,755</b>	<b>118,943</b>	<b>61,191</b>	<b>57,752</b>	<b>4,281</b>	<b>2,278</b>	<b>2,003</b>			
Klasa 6	24,985	12,796	12,189	23,991	12,235	11,756	994	561	433			
Klasa 7	24,054	12,462	11,592	23,203	12,009	11,194	851	453	398			
Klasa 8	24,359	12,522	11,837	23,609	12,105	11,504	750	417	333			
Klasa 9	23,956	12,338	11,618	23,221	11,922	11,299	735	416	319			
<b>Total arsimi i mes</b>	<b>97,354</b>	<b>50,118</b>	<b>47,236</b>	<b>94,024</b>	<b>48,271</b>	<b>45,753</b>	<b>3,330</b>	<b>1,847</b>	<b>1,483</b>			
<b>Total klasa (1-9)</b>	<b>220,578</b>	<b>113,587</b>	<b>106,991</b>	<b>212,967</b>	<b>109,462</b>	<b>103,505</b>	<b>7,611</b>	<b>4,125</b>	<b>3,486</b>			
Klasa 10	24,275	12,952	11,323	21,938	11,653	10,285	1,720	852	868	617	447	170
Klasa 11	22,775	11,508	11,267	20,732	10,371	10,361	1,405	693	712	638	444	194
Klasa 12	22,157	10,813	11,344	20,328	9,761	10,567	1,219	611	608	610	441	169
Klasa 13	31	14	17	31	14	17	0	0	0			
<b>Gjimnaze</b>	<b>31,805</b>	<b>13,526</b>	<b>18,279</b>	<b>29,023</b>	<b>12,177</b>	<b>16,846</b>	<b>2,782</b>	<b>1,349</b>	<b>1,433</b>			
<b>Profesionale</b>	<b>35,568</b>	<b>20,429</b>	<b>15,139</b>	<b>34,006</b>	<b>19,622</b>	<b>14,384</b>	<b>1,562</b>	<b>807</b>	<b>755</b>			
<b>Total arsimi i mes</b>	<b>69,238</b>	<b>35,287</b>	<b>33,951</b>	<b>63,029</b>	<b>31,799</b>	<b>31,230</b>	<b>4,344</b>	<b>2,156</b>	<b>2,188</b>	<b>1,865</b>	<b>1,332</b>	<b>533</b>
<b>Grand Total</b>	<b>320,812</b>	<b>164,887</b>	<b>155,925</b>	<b>300,362</b>	<b>153,796</b>	<b>146,566</b>	<b>18,585</b>	<b>9,759</b>	<b>8,826</b>	<b>1,865</b>	<b>1,332</b>	<b>533</b>

## Raporti nxënës për paralele në arsimin fillor dhe arsimin e mesëm të ulët publik

Komuna	Viti shkollor 2022-2023		
	Nr. i nxënësve	Nr. i paraleleve	Nxënës për paralele
Deçan	3,587	246	14.6
Dragash	2,465	245	10.1
Ferizaj	15,038	778	19.3
Fushë Kosovë	8,334	315	26.5
Gjakovë	10,487	603	17.4
Gjilan	10,188	679	15.0
Glllogoc	7,740	375	20.6
Hani i Elezit	1,280	59	21.7
Istog	4,506	261	17.3
Junik	439	26	16.9
Kaçanik	4,179	242	17.3
Kamenicë	2,458	232	10.6
Klinë	4,855	289	16.8
Leposaviq	16	9	1.8
Lipjan	8,244	488	16.9
Malishevë	7,468	489	15.3
Mamushë	677	36	18.8
Mitrovicë	9,842	630	15.6
Novobërdë	487	47	10.4
Obiliq	2,876	173	16.6
Pejë	11,479	703	16.3
Podujevë	10,735	632	17.0
Prishtinë	29,347	1,256	23.4
Prizren	19,486	1,189	16.4
Rahovec	5,995	411	14.6
Shtërpcë	328	35	9.4
Shtime	3,596	192	18.7
Skënderaj	5,854	368	15.9
Suharekë	6,510	426	15.3
Viti	5,119	376	13.6
Vushtrri	9,099	480	19.0
Zubin Potok	85	9	9.4
Zveçan	71	13	5.5
Klllokot	97	9	10.8
Gjithsej	212,967	12,321	17.3

Raporti nxënës për paralele në arsimin e mesëm të lartë publik

Komuna	Viti shkollor 2022-2023		
	Nr. i nxënësve	Nr. i paraleleve	Nxënës për paralele
Deçan	982	49	20.0
Dragash	437	32	13.7
Ferizaj	5,515	247	22.3
Fushë Kosovë	1,375	47	29.3
Gjakovë	3,396	160	21.2
Gjilan	3,922	186	21.1
Glllogoc	2,231	106	21.0
Hani i Elezit	265	9	29.4
Istog	1,269	69	18.4
Junik	168	9	18.7
Kaçanik	979	55	17.8
Kamenicë	714	68	10.5
Klinë	1,284	69	18.6
Leposaviq	0	0	0.0
Lipjan	2,295	95	24.2
Malishevë	1,993	108	18.5
Mamushë	128	6	21.3
Mitrovicë	3,468	162	21.4
Novobërdë	50	4	12.5
Obiliq	628	32	19.6
Pejë	3,611	187	19.3
Podujevë	3,360	151	22.3
Prishtinë	9,118	371	24.6
Prizren	5,825	311	18.7
Rahovec	1,320	77	17.1
Shtërpcë	98	8	12.3
Shtime	964	48	20.1
Skënderaj	1,905	82	23.2
Suharekë	1,940	103	18.8
Viti	1,402	95	14.8
Vushtrri	2,387	112	21.3
Zubin Potok	0	0	0.0
Zveçan	0	0	0.0
Klllokot	0	0	0.0
Gjithsej	63,029	3,058	20.6

## 12. STATISTIKAT PËR ARSIMIN E LARTË

### 12.1. UNIVERSITETET PUBLIKE

Tabela 35. Numri i studentëve të regjistruar në nivelin Bachelor në Universitetet Publike në vitin akademik 2022/2023

Universiteti	Viti i l-rë		
	Femra	Meshkuj	Gjithsej
Universiteti i Prishtinës "Hasan Prishtina"	3,012	1,553	4,565
Universiteti i Prizrenit "Ukshin Hoti"	609	436	1,045
Universiteti i Gjilanit "Kadri Zeka"	264	169	433
Universiteti i Pejës "Haxhi Zeka"	200	181	381
Universiteti i Shkencave të Aplikuara Ferizaj	238	199	437
Universiteti i Mitrovicës "Isa Boletini"	356	228	584
Universiteti i Gjakovës "Fehmi Agani"	168	54	222
Fakulteti i Studimeve Islame	29	30	59
Akademia e Kosovës për Siguri Publike	7	17	24
Gjithsej	4,883	2,867	7,750

Tabela 36. Numri i përgjithshëm i studentëve në nivelin Bachelor në vitin akademik 2022/2023

Universiteti	Viti I			Viti II			Viti III			Viti IV			Viti V			Viti VI			Gjithsej		
	Femra	Meshkuj	Gjithsej	Femra	Meshkuj	Gjithsej	Femra	Meshkuj	Gjithsej	Femra	Meshkuj	Gjithsej	Femra	Meshkuj	Gjithsej	Femra	Meshkuj	Gjithsej	Femra	Meshkuj	Gjithsej
Universiteti i Prishtinës "Hasan Prishtina"	3,478	1,978	5,456	3,379	1,542	4,921	4,757	2,593	7,350	2,240	776	3,016	376	249	625	363	266	629	14,593	7,404	21,997
Universiteti i Prizrenit "Ukshin Hoti"	735	440	1,175	511	242	753	529	237	766	306	56	362	-	-	-	-	-	-	2,081	975	3,056
Universiteti i Gjilanit "Kadri Zeka"	264	169	433	251	100	351	339	149	488	256	33	289	-	-	-	-	-	-	1,110	451	1,561
Universiteti i Pejës "Haxhi Zeka"	574	970	1,544	377	304	681	352	188	540	115	81	196	-	-	-	-	-	-	1,418	1,543	2,961
Universiteti i Shkencave të Aplikuara Ferizaj	220	229	449	186	120	306	329	149	478	-	-	-	-	-	-	-	-	-	735	498	1,233
Universiteti i Mitrovicës "Isa Boletini"	383	283	666	246	123	369	364	168	532	80	12	92	-	-	-	-	-	-	1,073	586	1,659
Universiteti i Gjakovës "Fehmi Agani"	170	54	224	143	43	186	14	14	28	-	-	-	-	-	-	-	-	-	327	111	438
Fakulteti i Studimeve Islame	29	30	59	23	23	46	21	22	43	37	30	67	-	-	-	-	-	-	110	105	215
Akademia e Kosovës për Siguri Publike	7	17	24	2	19	21	3	20	23	2	45	47	-	-	-	-	-	-	14	101	115
Gjithsej	5,860	4,170	10,030	5,118	2,516	7,634	6,708	3,540	10,248	3,036	1,033	4,069	376	249	625	363	266	629	21,461	11,774	33,235

Tabela 37. Numri i përgjithshëm i studentëve nga jashtë vendit në nivelin Bachelor në vitin akademik 2022/2023

Universiteti	Shqipëria			Maqedonia			Mali i Zi			Preshevë, Bujanoc e Medvegjë			Të tjerë			Gjithsej		
	Femra	Meshkuj	Gjithsej	Femra	Meshkuj	Gjithsej	Femra	Meshkuj	Gjithsej	Femra	Meshkuj	Gjithsej	Femra	Meshkuj	Gjithsej	Femra	Meshkuj	Gjithsej
Universiteti i Prishtinës "Hasan Prishtina"	64	49	113	32	39	71	122	74	196	501	217	718	43	40	83	762	419	1181
Universiteti i Prizrenit "Ukshin Hoti"	7	9	16	-	2	2	5	3	8	-	-	-	20	10	30	32	24	56
Universiteti i Gjilanit "Kadri Zeka"	-	-	-	-	-	-	-	-	-	8	3	11	-	-	-	8	3	11
Universiteti i Pejës "Haxhi Zeka"	2	1	3	-	1	1	25	15	40	-	-	-	-	-	-	27	17	44
Universiteti i Shkencave të Aplikuara Ferizaj	-	-	-	-	-	-	-	-	-	-	-	-	-	-	-	-	-	-
Universiteti i Mitrovicës "Isa Boletini"	-	-	-	1	-	1	-	1	1	-	-	-	-	-	-	1	1	2
Universiteti i Gjakovës "Fehmi Agani"	23	4	27	-	-	-	-	-	-	-	-	-	-	-	-	23	4	27
Fakulteti i Studimeve Islame	8	4	12	11	5	16	3	2	5	9	5	14	-	-	-	31	16	47
Akademia e Kosovës për Siguri Publike	-	-	-	-	-	-	-	-	-	-	-	-	1	1	2	1	1	2
Gjithsej	104	67	171	44	47	91	155	95	250	518	225	743	64	51	115	885	485	1370

Tabela 38. Numri i studentëve të diplomuar në nivelin Bachelor në vitin akademik 2021/2022

Universiteti	Femra	Meshkuj	Gjithsej
Universiteti i Prishtinës "Hasan Prishtina"	2,413	1,130	3,543
Universiteti i Prizrenit "Ukshin Hoti"	596	128	724
Universiteti i Gjilanit "Kadri Zeka"	241	67	308
Universiteti i Pejës "Haxhi Zeka"	195	77	272
Universiteti i Shkencave të Aplikuara Ferizaj	120	60	180
Universiteti i Mitrovicës "Isa Boletini"	247	89	336
Universiteti i Gjakovës "Fehmi Agani"	50	16	66
Fakulteti i Studimeve Islame	17	20	37
Akademia e Kosovës për Siguri Publike	4	34	38
Gjithsej	3,883	1,621	5,504

Tabela 39. Numri i studentëve të regjistruar në nivelin master në vitin akademik 2022/2023

Universiteti	Femra	Meshkuj	Gjithsej
Universiteti i Prishtinës "Hasan Prishtina"	1,291	594	1,885
Universiteti i Prizrenit "Ukshin Hoti"	49	56	105
Universiteti i Gjilanit "Kadri Zeka"	116	36	152
Universiteti i Pejës "Haxhi Zeka"	136	98	234
Universiteti i Shkencave të Aplikuara Ferizaj	60	44	104
Universiteti i Mitrovicës "Isa Boletini"	19	20	39
Universiteti i Gjakovës "Fehmi Agani"	23	9	32
Fakulteti i Studimeve Islame	3	11	14
Akademia e Kosovës për Siguri Publike	-	-	-
Gjithsej	1,697	868	2,565



Tabela 40. Numri i përgjithshëm i studentëve në nivelin master në vitin akademik 2022/2023

Universiteti	Viti i I			Viti i II			Femra	Meshkuj	Gjithsej
	Femra	Meshkuj	Gjithsej	Femra	Meshkuj	Gjithsej			
Universiteti i Prishtinës "Hasan Prishtina"	1,986	915	2,901	2,006	898	2,904	3,992	1,813	5,805
Universiteti i Prizrenit "Ukshin Hoti"	55	57	112	88	66	154	143	123	266
Universiteti i Gjilanit "Kadri Zeka"	103	25	128	29	23	52	132	48	180
Universiteti i Pejës "Haxhi Zeka"	308	244	552	165	117	282	473	361	834
Universiteti i Shkencave të Aplikuara Ferizaj	60	44	104	88	98	186	148	142	290
Universiteti i Mitrovicës "Isa Boletini"	20	21	41	63	44	107	83	65	148
Universiteti i Gjakovës "Fehmi Agani"	23	9	32	18	7	25	41	16	57
Fakulteti i Studimeve Islame	3	11	14	-	-	-	3	11	14
Akademia e Kosovës për Siguri Publike	-	-	-	-	-	-	-	-	-
Gjithsej	2,558	1,326	3,884	2,457	1,253	3,710	5,015	2,579	7,594

Tabela 41. Numri i përgjithshëm i studentëve nga jashtë në nivelin master në vitin akademik 2022/2023

Universiteti	Shqipëria		Maqedonia		Mali i Zi		Preshevë, Bujanoc e Medvegjë		Të tjerë		Gjithsej		
	Femra	Meshkuj	Femra	Meshkuj	Femra	Meshkuj	Femra	Meshkuj	Femra	Meshkuj	Femra	Meshkuj	Gjithsej
Universiteti i Prishtinës "Hasan Prishtina"	4	1	1	1	5	3	15	4	6	4	31	13	44
Universiteti i Prizrenit "Ukshin Hoti"	1	1	-	-	-	-	-	-	-	-	1	1	2
Universiteti i Gjilanit "Kadri Zeka"	-	-	-	-	-	-	3	1	-	-	3	1	4
Universiteti i Pejës "Haxhi Zeka"	-	-	-	-	7	-	-	-	-	-	7	-	7
Universiteti i Shkencave të Aplikuara Ferizaj	-	-	-	-	1	1	-	-	-	-	1	1	2
Universiteti i Mitrovicës "Isa Boletini"	-	-	1	1	-	-	-	-	-	-	1	1	2
Universiteti i Gjakovës "Fehmi Agani"	2	1	-	-	-	-	-	-	1	-	3	1	4
Fakulteti i Studimeve Islame	-	-	-	2	-	1	-	-	-	-	-	3	3
Akademia e Kosovës për Siguri Publike	-	-	-	-	-	-	-	-	-	-	-	-	-
Gjithsej	7	3	2	4	13	5	18	5	7	4	47	21	68

Tabela 42. Numri i studentëve të diplomuar në nivelin master në vitin akademik 2021/2022

Fakulteti /Programi i studimit	Femra	Meshkuj	Gjithsej
Universiteti i Prishtinës "Hasan Prishtina"	683	374	1,057
Universiteti i Prizrenit "Ukshin Hoti"	53	31	84
Universiteti i Gjilanit "Kadri Zeka"	17	21	38
Universiteti i Pejës "Haxhi Zeka"	84	40	124
Universiteti i Shkencave të Aplikuara Ferizaj	10	9	19
Universiteti i Mitrovicës "Isa Boletini"	40	17	57
Universiteti i Gjakovës "Fehmi Agani"	-	-	-
Fakulteti i Studimeve Islame	3	7	10
Akademia e Kosovës për Siguri Publike	-	-	-
Gjithsej	890	499	1,389

Tabela 43. Numri i kandidatëve të pranuar në studimet e Doktoraturës në Universitetin e Prishtinës në vitin akademik 2022/2023

Fusha e studimit	Kandidatët		
	Femra	Meshkuj	Gjithsej
Programi Mjekësi klinike	5	5	10
Programi Mjekësi paraklinike	7	3	10
Programi Shëndet Publik	3	1	4
Gjithsej	15	9	24

Tabela 44 . Numri i kandidatëve në studimet e Doktoraturës në Universitetin e Prishtinës në vitin akademik 2022/2023

Fusha e studimit	Numri i Kandidatëve		
	Femra	Meshkuj	Gjithsej
Histori	2	8	10
Programi kimi	5	3	8
Biologji-Biologji e organizmave dhe eko	6	6	12
Gjuhësi	8	2	10
Letërsi	4	1	5
Programi E drejta Kushtetuese	-	2	2
Programi E drejta Civile	1	-	1
Programi E drejta Penale	1	1	2
Drejtimi Ndërkombtar	1	3	4
Financa, banka dhe kontabilitet	2	5	7
Menaxhment dhe Informatikë	2	5	7
Marketing	2	3	5
Ekonomiks ne gjuhe angleze	1	-	1
Ekonomiks	-	1	1
Paraklinikë	14	10	24
Stomatologji	9	5	14
Shëndet Publik	8	3	11
Klinikë	19	16	35
Biomjekësi Eksperimentale	3	1	4
Drejtimi Shkencat e Ushqimit dhe Tekn	1	1	2
Programi Shkencat e edukimit	1	1	2
Gjithsej	90	77	167

Tabela 45. Numri i kandidatëve të diplomuar në nivelin Doktoraturë në vitin akademik 2021/2022

Fusha e studimit	Numri i Kandidatëve		
	Femra	Meshkuj	Gjithsej
Histori	1	2	3
Sociologji	1	3	4
Programi kimi	2	1	3
Gjuhësi	1	1	2
Letërsi	-	1	1
Programi E drejta Kushtetuese	2	-	2
Programi E drejta Financiare	1	2	3
Ekonomiks	-	1	1
Paraklinikë	-	1	1
Stomatologji	2	-	2
Shëndet Publik	1	-	1
Klinikë	2	2	4
Programi Doktoratë në Edukim	5	-	5
Gjithsej	18	14	32

Tabela 46. Numri i stafit Akademik sipas gjinisë në vitin akademik 2022/2023

Universiteti	Të rregullt			Të angazhuar		
	Femra	Meshkuj	Gjithsej	Femra	Meshkuj	Gjithsej
Universiteti i Prishtinës	:	:	:	:	:	:
Universiteti i Prizrenit	26	61	87	55	60	115
Universiteti i Pejës	33	51	84	26	47	73
Universiteti i Gjakovës	1	3	4	4	5	9
Universiteti i Gjilanit	18	41	59	32	42	74
Universiteti i Mitrovices	38	70	108	9	17	26
Universiteti i Shkencave të Aplikuara, Ferizaj	13	33	46	3	7	10
Fakulteti i Studimeve Islame	2	8	10	3	16	19
Akademia e Kosovës për Siguri Publike	2	5	7	2	21	23
Gjithsej	133	272	405	134	215	349

Shënim: Administrata Qendrore e Univeristetit të Prishtinës nuk ka raportuar për numrin e Stafit Akademik për vitin 2022/2023

Tabela 47. Stafit Akademik nga jasht vendit të cilët ligjërojnë në Universitetet Publike në vitin akademik 2022/2023

Universiteti	Shqipëria		Maqedoni		Mali i Zi		Preshevë, Bujanov, Medvexhë		Të tjerë		Gjithsej		
	Femra	Meshkuj	Femra	Meshkuj	Femra	Meshkuj	Femra	Meshkuj	Femra	Meshkuj	Femra	Meshkuj	Gjithsej
Universiteti i Prishtinës	:	:	:	:	:	:	:	:	:	:	:	:	:
Universiteti i Prizrenit	6	3	-	3	-	-	-	-	1	4	7	10	17
Universiteti i Pejës	1	4	-	7	-	1	-	-	-	-	1	12	13
Universiteti i Gjakovës	-	-	-	-	-	-	-	-	-	-	-	-	-
Universiteti i Gjilanit	-	-	-	-	-	-	-	-	-	-	-	-	-
Universiteti i Mitrovicës	-	1	-	-	-	-	-	-	9	16	9	17	26
Universiteti i Shkencave të Aplikuar, Ferizaj	-	-	-	-	-	-	-	-	-	-	-	-	-
Fakulteti i Studimeve Islame	-	-	-	-	-	-	-	-	-	-	-	-	-
Akademia e Kosovës për Siguri Publike	-	-	-	-	-	-	-	-	-	-	-	-	-
Gjithsej	7	8	-	10	-	1	-	-	10	20	17	39	56



### 13. KOLEGJET PRIVATE

Tabela 48. Numri i studentëve të pranuar në nivelin bachelor në vitin akademik 2022/2023

Kolegji	Femra	Meshkuj	Gjithsej
Kolegji UBT	1,442	1,578	3,020
Kolegji AAB	2,149	1,505	3,654
RIT Kosova (AUK)	81	101	182
Kolegji Riinvest	-	-	-
Kolegji i shkencave mjekësore "Rezonanca"	357	198	555
Kolegji Tempulli	10	27	37
Kolegji Universum	483	534	1,017
Kolegji Heimerer	294	37	331
Kolegji Biznesi	57	186	243
Kolegji IBCM	18	19	37
Kolegji Dardania	-	-	-
Kolegji Pjetër Budi	5	29	34
Kolegji ESLG	15	9	24
Akademia Evolucion	145	23	168
Gjithsej	5,056	4,246	9,302

Tabela 49. Numri i i përgjithshëm i studentëve në nivelin bachelor në vitin akademik 2022/2023

Kolegji	Viti i studimeve																		Femra	Meshkuj	Gjithsej
	I-rë			II-të			III-të			IV-të			V-të			IV-të					
	Femra	Meshkuj	Gjithsej	Femra	Meshkuj	Gjithsej	Femra	Meshkuj	Gjithsej	Femra	Meshkuj	Gjithsej	Femra	Meshkuj	Gjithsej	Femra	Meshkuj	Gjithsej			
Kolegji UBT	1,543	1,498	3,041	1,282	1,339	2,621	1,221	1,203	2,424	80	20	100	-	-	-	-	-	-	4,126	4,060	8,186
Kolegji AAB	2,149	1,505	3,654	1,879	1,453	3,332	2,035	1,314	3,349	491	188	679	6	14	20	10	9	19	6,570	4,483	11,053
RIT Kosova (AUK)	105	119	224	74	83	157	59	52	111	63	46	109	-	-	-	-	-	-	301	300	601
Kolegji Riinvest	-	-	-	32	75	107	44	61	105	-	-	-	-	-	-	-	-	-	76	136	212
Kolegji i shkencave mjekësore "Rezonanca"	357	198	555	416	212	628	376	257	633	6	7	13	41	61	102	-	-	-	1,196	735	1,931
Kolegji Tempulli	10	27	37	18	53	71	-	-	-	-	-	-	-	-	-	-	-	-	28	80	108
Kolegji Universum	476	527	1003	877	570	1,447	332	335	667	-	-	-	-	-	-	-	-	-	1,685	1,432	3,117
Kolegji Heimerer	294	37	331	285	45	330	273	27	300	-	-	-	-	-	-	-	-	-	852	109	961
Kolegji Biznesi	57	186	243	108	232	340	-	-	-	-	-	-	-	-	-	-	-	-	165	418	583
Kolegji IBCM	18	19	37	33	42	75	30	30	60	35	21	56	-	-	-	-	-	-	116	112	228
Kolegji Dardania	-	-	-	94	40	134	107	37	144	-	-	-	-	-	-	-	-	-	201	77	278
Kolegji Pjetër Budi	5	29	34	-	-	-	-	-	-	-	-	-	-	-	-	-	-	-	5	29	34
Kolegji ESLG	15	9	24	2	5	7	-	-	-	-	-	-	-	-	-	-	-	-	17	14	31
Akademia Evolucion	145	23	168	132	32	164	163	33	196	-	-	-	-	-	-	-	-	-	440	88	528
Gjithsej	5,174	4,177	9,351	5,232	4,181	9,413	4,640	3,349	7,989	675	282	957	47	75	122	10	9	19	15,778	12,073	27,851

Tabela 50. Numri i përgjithshëm i studentëve nga jashtë në nivelin bachelor në vitin akademik 2022/2023

Kolegji	Shqipëria			Maqedonia			Mali i zi			Preshevë, Bujanoc, Medvegjë			Të tjerë			Femra	Meshkuj	Gjithsej
	Femra	Meshkuj	Gjithsej	Femra	Meshkuj	Gjithsej	Femra	Meshkuj	Gjithsej	Femra	Meshkuj	Gjithsej	Femra	Meshkuj	Gjithsej			
Kolegji UBT	110	104	214	9	20	29	11	14	25	108	110	218	23	34	57	261	282	543
Kolegji AAB	59	47	106	5	8	13	47	22	69	100	98	198	-	-	-	211	175	386
RIT Kosova (AUK)	18	6	24	3	2	5	4	6	10	3	4	7	13	13	26	41	31	72
Kolegji Riinvest	1	1	2	2	-	2	-	-	-	1	3	4	-	-	-	4	4	8
Kolegji i shkencave mjekësore "Rezonanca"	-	-	-	-	-	-	-	-	-	-	-	-	-	-	-	-	-	-
Kolegji Tempulli	-	-	-	-	-	-	-	-	-	-	-	-	-	-	-	-	-	-
Kolegji Universum	-	-	-	-	-	-	-	-	-	-	-	-	-	-	-	-	-	-
Kolegji Heimerer	-	-	-	-	-	-	-	-	-	-	-	-	-	-	-	-	-	-
Kolegji Biznesi	16	49	65	1	-	1	-	4	4	-	1	1	-	-	-	17	54	71
Kolegji IBCM	-	-	-	-	-	-	-	-	-	-	-	-	-	-	-	-	-	-
Kolegji Dardania	-	-	-	-	-	-	-	-	-	-	-	-	-	-	-	-	-	-
Kolegji Pjetër Budi	-	-	-	-	-	-	-	-	-	-	-	-	-	-	-	-	-	-
Kolegji ESLG	-	-	-	-	-	-	-	1	1	-	-	-	-	-	-	-	1	1
Akademia Evolucion	2	-	2	-	-	-	1	-	1	5	1	6	-	-	-	8	1	9
Gjithsej	206	207	413	20	30	50	63	47	110	217	217	434	36	47	83	542	548	1090

Tabela 51. Numri i studentëve të diplomuar në nivelin bachelor në vitin akademik 2021/2022

Kolegji	Femra	Meshkuj	Gjithsej
Kolegji UBT	995	436	1,431
Kolegji AAB	3,125	955	4,080
RIT Kosova (AUK)	56	54	110
Kolegji Riinvest	48	55	103
Kolegji i shkencave mjekësore "Rezonanca"	21	25	46
Kolegji Tempulli	-	-	-
Kolegji Universum	105	176	281
Kolegji Heimerer	440	99	539
Kolegji Biznesi	4	18	22
Kolegji IBCM	31	19	50
Kolegji Dardania	63	23	86
Kolegji Pjetër Budi	18	44	62
Kolegji ESLG	-	-	-
Akademia Evolucion	58	13	71
Gjithsej	4,964	1,917	6,881

Tabela 52. Numri i studentëve të pranuar në nivelin Master në vitin akademik 2022/2023

Kolegji	Femra	Meshkuj	Gjithsej
Kolegji UBT	322	182	504
Kolegji AAB	371	219	590
RIT Kosova (AUK)	-	-	-
Kolegji Riinvest	-	-	-
Kolegji i shkencave mjekësore "Rezonanca"	51	18	69
Kolegji Tempulli	11	10	21
Kolegji Universum	41	45	86
Kolegji Heimerer	59	19	78
Kolegji Biznesi	39	75	114
Kolegji IBCM	23	15	38
Kolegji Dardania	-	-	-
Kolegji Pjetër Budi	11	18	29
Kolegji ESLG	1	5	6
Akademia Evolucion	19	1	20
Gjithsej	948	607	1,555

Tabela 53. Numri i përgjithshëm i studentëve në nivelin master në vitin akademik 2022/2023

Kolegji	Viti i studimeve																		Femra	Meshkuj	Gjithsej
	I			II			III			IV			V			VI					
	Femra	Meshkuj	Gjithsej	Femra	Meshkuj	Gjithsej	Femra	Meshkuj	Gjithsej	Femra	Meshkuj	Gjithsej	Femra	Meshkuj	Gjithsej	Femra	Meshkuj	Gjithsej			
Kolegji UBT	316	189	505	309	177	486	47	16	63	29	21	50	26	19	45	13	12	25	740	434	1174
Kolegji AAB	371	219	590	225	193	418	-	-	-	-	-	-	-	-	-	-	-	-	596	412	1008
RIT Kosova (AUK)	-	-	-	-	1	1	-	-	-	-	-	-	-	-	-	-	-	-	-	1	1
Kolegji Rininvest	-	-	-	19	11	30	-	-	-	-	-	-	-	-	-	-	-	-	19	11	30
Kolegji i shkencave mjekësore "Rezonanca"	26	9	35	56	25	81	-	-	-	-	-	-	-	-	-	-	-	-	82	34	116
Kolegji Tempulli	11	10	21	11	39	50	-	-	-	-	-	-	-	-	-	-	-	-	22	49	71
Kolegji Universum	41	45	86	-	-	-	-	-	-	-	-	-	-	-	-	-	-	-	41	45	86
Kolegji Heimerer	59	19	78	53	17	70	-	-	-	-	-	-	-	-	-	-	-	-	112	36	148
Kolegji Biznesi	39	75	114	29	105	134	-	-	-	-	-	-	-	-	-	-	-	-	68	180	248
Kolegji BCM	23	15	38	35	28	63	-	-	-	-	-	-	-	-	-	-	-	-	58	43	101
Kolegji Dardania	-	-	-	10	10	20	-	-	-	-	-	-	-	-	-	-	-	-	10	10	20
Kolegji Pjetër Budi	11	18	29	-	-	-	-	-	-	-	-	-	-	-	-	-	-	-	11	18	29
Kolegji ESLG	1	5	6	6	8	14	5	4	9	-	-	-	-	-	-	-	-	-	12	17	29
Akademia Evolucion	19	1	20	17	3	20	-	-	-	-	-	-	-	-	-	-	-	-	36	4	40
Gjithsej	917	605	1,522	770	617	1,387	52	20	72	29	21	50	26	19	45	13	12	25	1,807	1,294	3,101

Tabela 54. Numri i përgjithshëm i studentëve nga jashtë në nivelin master në vitin akademik 2022/2023

Kolegji	Shqipëria			Maqedonia			Mali i Zi			Preshevë, Bujanoc, Medvegjë			Të tjerë			Femra	Meshkuj	Gjithsej
	Femra	Meshkuj	Gjithsej	Femra	Meshkuj	Gjithsej	Femra	Meshkuj	Gjithsej	Femra	Meshkuj	Gjithsej	Femra	Meshkuj	Gjithsej			
Kolegji UBT	13	7	20	3	5	8	3	3	6	4	5	9	-	-	-	23	20	43
Kolegji AAB	3	3	6	2	5	7	2	8	10	10	12	22	-	-	-	17	28	45
RIT Kosova (AUK)	-	-	-	-	-	-	-	-	-	-	-	-	-	-	-	-	-	-
Kolegji Riinvest	1	-	1	-	-	-	1	-	1	-	-	-	-	-	-	2	-	2
Kolegji i shkencave mjekësore "Rezonanca"	-	-	-	-	-	-	-	-	-	-	-	-	-	-	-	-	-	-
Kolegji Tempulli	-	-	-	-	-	-	-	-	-	-	-	-	-	-	-	-	-	-
Kolegji Universum	-	-	-	-	-	-	-	-	-	-	-	-	-	-	-	-	-	-
Kolegji Heimerer	-	-	-	-	-	-	-	-	-	-	-	-	-	-	-	-	-	-
Kolegji Biznesi	3	17	20	-	4	4	-	2	2	-	-	-	-	-	-	3	23	26
Kolegji IBCM	-	-	-	-	-	-	-	-	-	-	-	-	-	-	-	-	-	-
Kolegji Dardania	-	-	-	-	-	-	-	-	-	-	-	-	-	-	-	-	-	-
Kolegji Pjetër Budi	-	-	-	-	-	-	-	-	-	-	-	-	-	-	-	-	-	-
Kolegji ESLG	-	-	-	-	-	-	-	-	-	-	-	-	-	-	-	-	-	-
Akademia Evolucion	-	-	-	-	-	-	-	-	-	-	-	-	-	-	-	-	-	-
Gjithsej	20	27	47	5	14	19	6	13	19	14	17	31	-	-	-	45	71	116

Tabela 55. Numri i studentëve të diplomuar në nivelin master në vitin akademik 2021/2022

Kolegjet	Femra	Meshkuj	Gjithsej
Kolegji UBT	97	69	166
Kolegji AAB	259	125	384
RIT Kosova (AUK)	1	3	4
Kolegji Riinvest	27	9	36
Kolegji i shkencave mjekësore "Rezonanca"	3	2	5
Kolegji Tempulli	-	-	-
Kolegji Universum	-	39	39
Kolegji Heimerer	39	5	44
Kolegji Biznesi	-	-	-
Kolegji IBCM	6	4	10
Kolegji Dardania	22	3	25
Kolegji Pjetër Budi	16	39	55
Kolegji ESLG	5	1	6
Akademia Evolucion	10	-	10
Gjithsej	485	299	784



Tabela 56. Numri i stafit akademik dhe administrativ sipas gjinisë në vitin akademik 2022/2023

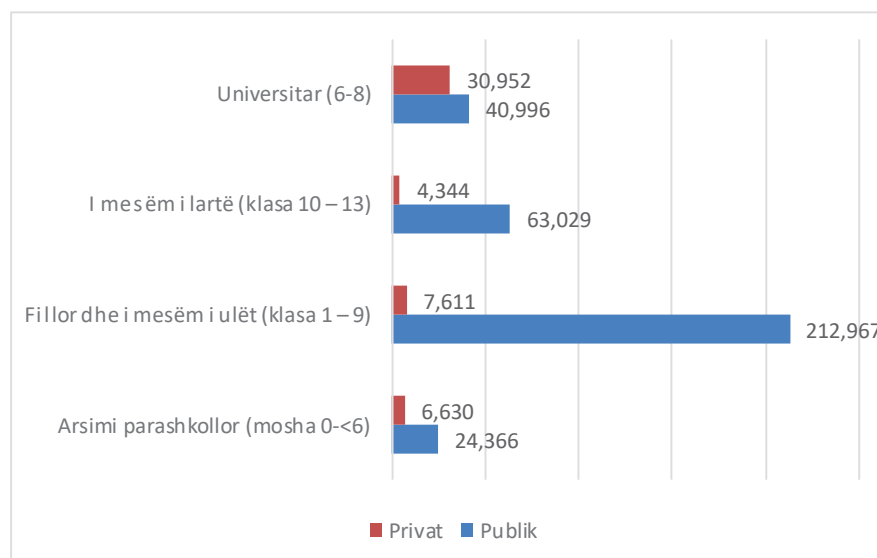
Kolegji	Të rregullt			Të angazhuar			Staf tjetër (administrativ)			Femra	Meshkuj	Gjithsej
	Femra	Meshkuj	Gjithsej	Femra	Meshkuj	Gjithsej	Femra	Meshkuj	Gjithsej			
AAB	122	152	274	60	98	158	115	69	184	297	319	616
RIT Kosovo (A.U.K)	8	10	18	14	18	32	22	22	44	44	50	94
Kolegji Biznesi	10	25	35	2	15	17	5	5	10	17	45	62
Kolegji IBCM	5	12	17	1	5	6	11	5	16	17	22	39
QEAP Heimerer	30	22	52	28	21	49	49	24	73	107	67	174
Kolegji i shkencave mjekësore "Rezonanca"	184	147	331	7	27	34	4	-	4	195	174	369
Kolegji Riinvest	7	22	29	10	36	46	4	3	7	21	61	82
Kolegji Tempulli	3	6	9	1	10	11	-	-	-	4	16	20
Kolegji UBT	306	508	814	33	34	67	83	128	211	422	670	1092
Akademia Evolucion	10	11	21	4	7	11	8	4	12	22	22	44
Kolegji Dardania	9	11	20	1	5	6	7	2	9	17	18	35
Kolegji ESLG	2	5	7	3	1	4	1	-	1	6	6	12
Kolegji Universum	9	20	29	30	67	97	28	12	40	67	99	166
Kolegji Pjetër Budi	4	4	8	3	2	5	3	2	5	10	8	18
Gjithsej	709	955	1664	197	346	543	340	276	616	1246	1577	2823

Tabela 57. Numri i përgjithshëm i stafit akademik nga jashtë vendit të cilët ligjërojnë në Kolegjet Private në vitin akademik 2022/2023

Kolegji	Shqipëria		Maqedonia		Mali i Zi		Preshevë, Medvegjë, Bujanoc		Të tjerë		Femra	Meshkuj	Gjithsej
	Femra	Meshkuj	Femra	Meshkuj	Femra	Meshkuj	Femra	Meshkuj	Femra	Meshkuj			
Kolegji AAB	7	2	6	8	-	-	-	-	1	1	13	11	24
RIT Kosovo (A.U.K)	-	-	-	-	-	-	-	-	-	2	-	2	2
Kolegji Biznesi	-	-	-	-	-	-	-	-	-	-	-	-	-
Kolegji IBCM	-	-	-	-	-	-	-	-	-	-	-	-	-
QEAP Heimerer	-	-	-	1	-	-	-	-	6	4	6	5	11
Kolegji i shkencave mjekësore "Rezonanca"	3	2	-	3	-	-	-	1	-	1	3	7	10
Kolegji Riinvest	-	-	1	2	-	-	-	-	-	4	1	6	7
Kolegji Tempulli	-	-	-	-	-	-	-	-	-	-	-	-	-
Kolegji UBT	4	7	7	2	4	5	-	-	-	-	15	14	29
Akademia Evolucion	-	1	-	-	-	-	-	-	1	2	1	3	4
Kolegji Dardania	-	-	-	-	-	-	-	-	-	-	-	-	-
Kolegji ESLG	-	-	-	-	-	-	-	-	-	-	-	-	-
Kolegji Universum	-	-	-	-	-	-	-	-	-	-	-	-	-
Kolegji Pjetër Budi	-	-	-	-	-	-	-	-	-	-	-	-	-
Gjithsej	14	12	14	16	4	5	-	1	8	14	39	48	87

Tabela 58. Numri i fëmijëve, nxënësve dhe studentëve në të gjitha nivelet e arsimit në sektorin publik dhe privat 2022/2023

Niveli	Arsimi	Publik			Privat			Gjithsej		
		Meshkuj	Femra	Gjithsej	Meshkuj	Femra	Gjithsej	Meshkuj	Femra	Gjithsej
0	Arsimi parashkollor (mosha 0-<6)	12,535	11,831	24,366	3,478	3,152	6,630	16,013	14,983	30,996
1+2	Fillor dhe i mesëm i ulët (klasa 1 – 9)	109,462	103,505	212,967	4,125	3,486	7,611	113,587	106,991	220,578
3	I mesëm i lartë (klasa 10 – 13)	31,799	31,230	63,029	2,156	2,188	4,344	33,955	33,418	67,373
6 - 8	Universitar (6-8)	14,430	26,566	40,996	13,367	17,585	30,952	27,797	44,151	71,948
	Gjithsej	168,226	173,132	341,358	23,126	26,411	49,537	191,352	199,543	390,895



Graf. 31. Numri i fëmijëve, nxënësve dhe studentëve në të gjitha nivelet e arsimit në sektorin publik dhe privat

## Agjencia e statistikave te Kosoves: Përshkrim i shkurtër

---

**Agjencia e statistikave të Kosovës** është institucion profesional i cili merret me grumbullimin, përpunimin dhe publikimin e të dhënave zyrtare të statistikave. Si i tillë vepron që nga viti 1948 i cili ka kaluar nëpër disa faza historike, i strukturuar sipas rregullimit shtetëror të asaj kohe.

Më 2 Gusht 1999, Agjencioni ka rifilluar punën e vet profesionale (pas 9 viteve të ndërprerjes të të gjitha serive statistikore në dëm të interesit të Kosovës), si institucion i pavarur në kuadër të Ministrisë së Administratës Publike. Që nga data 12.12.2011 ky Agjencion vepron në kuadër të Kryeministrisë së Kosovës. Agjencioni financohet nga Buxheti i Republikës së Kosovës por edhe nga donatorët për projekte të veçanta dhe për ndihmë teknike profesionale.

**Agjencia e Statistikave të Kosovës** vepron sipas Ligjit Nr. 04/L-036 i cili ka hyrë në fuqi me 12.12.2011 si dhe Ndryshim Plotësimin e Ligjit Nr. 06/L-058 i cili ka hyrë në fuqi me 17.01.2019. Programi i Statistikave Zyrtare, 2018/2022 është në implementim për zhvillimin e sistemit statistikor në korrelacion me Statistikat e Bashkësisë Evropiane (EUROSTAT-it).

**Agjencia e statistikave të Kosovës** ka këtë *strukture organizative*: **Departamentet prodhuese**; *Departamenti i statistikave ekonomike dhe llogarive kombëtare, Departamenti i statistikave të bujqësisë dhe mjedisit, dhe Departamenti i statistikave sociale. Departamentet mbështetëse*; *Departamenti i metodologjisë dhe teknologjisë informative, Departamenti për politika, planifikim, koordinim dhe komunikim, Departamentii i Regjistrimit dhe Anketimit si dhe Departamenti i administratës. Ne kuadër të Agjencionit veprojnë edhe; Zyrat Rajonale; Gjakovë, Gjilan, Mitrovicë, Pejë, Prizren, Prishtinë, dhe Ferizaj.*

Të punësuar janë gjithsej 156 punëtorë, prej tyre, 115 në seli të Agjencionit, gjersa në Zyrat Rajonale, 41 Agjencioni ka ketë strukture kualifikuese, 123 me shkollim universitar, 15 me shkollim të lartë, ndërsa 18 me shkollim të mesëm.

Kemi bashkëpunim profesional dhe teknik me të gjitha Ministrinë e Qeverisë së Kosovës, sidomos me Ministrin e Ekonomisë dhe Financave, Bankën Qendrore të Kosovës, me institucionet ndërkombëtare, EUROSTAT-in, Fondin Monetar Ndërkombëtare, Bankën Botërore, SIDA e Suedisë, DFID, UNFPA, UNDP, UNICEF, dhe me statistikave të shteteve në rajon.

**Agjencia e Statistikave të Kosovës** mbulon gati krejtësisht territorin e Republikës së Kosovës, duke u organizuar në strukturimin e qarqeve statistikore dhe njësive raportuese si njësi bazë dhe të vetme në shkallë vendi nga të cilat merr informatat e dorës së parë. Te gjitha anketat e zhvilluara në terren përdorin shtrirjen e mostrës në këto qarqe statistikore por edhe metodologjinë sipas rekomandimeve ndërkombëtare. Gjatë grumbullimit të të dhënave statistikore dhe raporteve nga njësitë raportuese angazhohen; profesionistë, teknikë, administratorë, civilë të zyrave të vendit, regjistruar terreni nga Zyrat Rajonale etj.

Në vitin 2011 është realizuar me sukses projekti i Regjistrimit të Popullsisë Ekonomike Familjar dhe Banesave, ndërsa në vitin 2014 është realizuar po ashtu me sukses Regjistrimi i Bujqësisë. Rezultatet e fituara nga këto regjistrime do të kenë një rol të rëndësishëm për hartimin e Politikave zhvillimore.

**Misioni i Agjencionit**; të përmbush nevojat e shfrytëzuesve me të dhëna statistikore kualitative, objektive, në kohë dhe hapësirë në mënyrë që shfrytëzuesit të kenë bazë të besueshme që të bëjnë analiza të rregullta në interes të planifikimit dhe zhvillimit gjatë hartimit të projekteve në shkallë vendbanimi, komune dhe vendi. Të përkrah institucionet qeveritare, institutet, shkencën, akademinë , bizneset si dhe hulumtuesit e pavarur etj. në mënyrë që t'u sigurojë informata të duhura për vendim-marrësit si dhe përdoruesit tjerë në Kosovë.

**Katalogimi në botim – (CIP)**  
**Biblioteka Kombëtare e Kosovës “Pjetër Bogdani”**

37:311(496.51)“2022/2023”

Statistikat e arsimit në Kosovë : 2022-2023 / ky publikim u përgatit nga Enver Mekolli, ... [etj]. - Botim elektronik. - Prishtinë : Agjencia e Statistikave të Kosovës, 2023. - 1 burim elektronik (98 f.) : ilustr. ; 28 cm.

1. Mekolli, Enver 2. Bruqi, Shqipe 3. Lahi, Hazbije 4. Kryeziu, Afërdita 5. Rexhepi, Naime 6. Uka, Advie

**ISBN 978-9951-22-881-7**

**Adresa:**

**AGJENCIA E STATISTIKAVE TË KOSOVËS**  
Rr. "Zenei Salihu", nr. 4, 10000 Prishtinë

**Telefoni:**

+383 (0) 38 200 31 129

**Kryeshefi Ekzekutiv:**

+383 (0) 38 200 31 112

**Fax:**

+383 (0) 38 235 033

**E-mail:**

[infoask@rks-gov.net](mailto:infoask@rks-gov.net)

**Ueb-faqe:**

<http://ask.rks-gov.net>





ISBN 978-9951-22-881-7



9 789951 228817