



**Republika e Kosovës**  
**Republika Kosova - Republic of Kosovo**

**2015/16**



Ministria e Arsimit, e Shkencës dhe e Teknologjisë  
Ministarstvo Obrazovanja Nauke i Tehnologije  
Ministry of Education, Science and Technology



Agjencia e Statistikave të Kosovës  
Agencija za Statistike Kosova  
Kosovo Agency of Statistics

---

**STATISTIKAT E ARSIMIT NË KOSOVË**  
**STATISTIKE OBRAZOVANJA NA KOSOVU**  
**EDUCATION STATISTICS IN KOSOVA**

Sistemi për Menaxhimin e Informatave në Arsim  
Sistem za Menadziranje Informacija u Obrazovanje  
Education Management Information System

---



**Republika e Kosovës-Republika Kosova-Republic of Kosovo**

**Ministria e Arsimit, e Shkencës dhe e Teknologjisë  
Ministarstvo Obrazovanja Nauke i Tehnologije  
Ministry of Education, Science and Technology**

**Agjencia e Statistikave të Kosovës  
Agencija za Statistike Kosova  
Kosovo Agency of Statistics**

# **Statistikat e Arsimit në Kosovë 2015/2016**

Ky publikim u përgatit nga:

Enver Mekolli- MASHT

Shqipe Bruqi -MASHT

Hazbije Lahi -MASHT

Naime Rexhepi – Udhëheqëse e divizionit të statistikave sociale (ASK)

Mirvete Fazliu – Zyrtare e lartë e statistikave sociale (ASK)

Senavere Radoni - Bahtijari – Zyrtare e statistikave të arsimit (ASK)

Ahmet Cakolli - zyrtar për dizajn (ASK)

Prishtinë, korrik 2016

**Sistemi i Menaxhimit të Informatave në Arsim**

---



Përmbajtja

	Faqe
<b>Përmbajtja</b> _____	3
<b>Shkurtesat</b> _____	5
<b>Lista e tabelave</b> _____	6
<b>Lista e grafikoneve</b> _____	9
<b>1 Hyrja</b> _____	11
<b>2 Nxënësit në arsimin publik</b> _____	15
2.1. Numri i fëmijëve në arsimin parashkollor _____	15
2.2. Numri i fëmijëve në arsimin parfillor _____	17
2.3. Nxënësit në arsimin fillor- mesëm të ulët _____	19
2.4. Nxënësit në arsimin e mesëm të lartë _____	21
2.5. Numri i nxënësve në institucionet para universitarë në të gjitha nivelet _____	22
2.6. Numri i fëmijëve parashkollorë dhe parfillorë sipas grup moshave _____	23
2.7. Numri i nxënësve në arsimin fillor-të mesëm të ulët sipas klasave _____	24
2.8. Numri i nxënësve në arsimin e mesëm të lartë sipas klasave _____	26
2.9. Numri i nxënësve në shkollat profesionale dhe në gjimnaze. _____	27
2.10. Numri i fëmijëve në arsimin parashkollor sipas përkatësisë etnike _____	29
2.11. Numri i fëmijëve në arsimin parafillor sipas përkatësisë etnike. _____	30
2.12. Numri i nxënësve në arsimin fillor-të mesëm të ulët sipas përkatësisë etnike _____	32
2.13. Numri i nxënësve në arsimin e mesëm të lartë sipas përkatësisë etnike _____	34
2.14. Numri i nxënësve sipas moshave/klasave _____	36
2.15. Numri i nxënësve sipas përkatësisë etnike _____	37
<b>3 Personeli arsimor</b> _____	38
3.1. Mësimdhënësi _____	38
3.1.1. Mësimdhënësit sipas komunave. _____	40
3.1.2. Mësimdhënësit sipas përkatësisë etnike në komuna _____	41
3.2. Personeli administrativ _____	43
3.2.1. Personeli administrativ sipas komunave _____	45
3.3. Personeli ndihmës _____	46
3.3.1. Personeli ndihmës sipas komunave _____	48
<b>4 Institucionet shkollore publike</b> _____	49
4.1. Institucionet shkollore sipas niveleve _____	49
4.2. Institucionet shkollore amë dhe paralelet e ndara _____	51
<b>5 Arsimi dhe aftësimi për të rritur</b> _____	52
5.1. <b>Vijues në arsimin dhe aftësimin për të rritur</b> _____	52
<b>6 Kushtet e mësimnxënies</b> _____	53
<b>7 Ndryshimet sipas niveleve</b> _____	53
<b>8 Informacioni për statusin social dhe familjar të nxënësve</b> _____	54
<b>8.1.</b> Statusi social dhe familjar i nxënësve _____	54
<b>9 Arsimi special.</b> _____	54
9.1. Numri i nxënësve në shkolla speciale/qendra burimore _____	54
9.2. Numri i nxënësve sipas llojit të dëmtimit _____	56



	Faqe
<b>10 Arsimi privat</b>	<b>57</b>
10.1. Nxënësit në arsimimin parashkollor dhe parafilior.	57
10.2. Nxënësit në arsimimin fillor/të mesëm të ulët dhe mesëm të lartë	58
10.3. Numri i nxënësve sipas përkatësisë etnike	60
10.4. . Numri i nxënësve sipas moshës/ klasave	61
<b>11 Shtojcë</b>	<b>62</b>
Nxënësit sipas gjinisë nëpër komuna në arsimin publik	62
Nxënësit sipas grupeve/klasave dhe gjinisë në arsimin publik	63
Numri i nxënësve sipas gjinisë në nivele	64
Personeli në arsimin publik	65
Institucionet shkollore publike amë dhe paralelet e ndara	66
Nxënësit sipas gjinisë dhe klasave në Qendra Burimor/shkolla speciale	67
Nxënësit sipas klasave në arsimin privat	67
Nxënësit me nevoja te veçanta në klasat e rregullta*	68
<b>12 Shkollat serbe</b>	<b>69</b>
Personeli arsimor	79
Numri i nxënësve sipas moshave/klasave	86
STATISTIKAT PËR ARSIMIN UNIVERSITAR	88
Kolegjet Private	108

**Shkurtesat dhe simbolet**

ASK	-	Agjencia e Statistikave të Kosovës
BB	-	Banka Botërore
DKA	-	Drejtoria Komunale e Arsimit
KKK	-	Korniza e kurrikulës së Kosovës
KN	-	Këshilli i nxënësve
KP	-	Këshilli i prindërve
IDEP	-	Projekti për zhvillimin institucional të arsimit
IP	-	Institucioni parashkollor
MASHT	-	Ministria e Arsimit, Shkencës dhe e Teknologjisë
PSAK	-	Plani strategjik i arsimit në Kosovë
RAE	-	Komunitetet: rom, ashkalinj dhe egjiptian
SMIA	-	Sistemi i menaxhimit të informatave në arsim
SNKA	-	Klasifikimi standard ndërkombëtar i arsimit (UNESKO-ISCED)
UA	-	Udhëzimi administrativ
UNESKO	-	Organizata e Kombeve të Bashkuara për edukim, shkencë dhe kulturë
:	-	Mungojnë të dhënat
-	-	Nuk ka dukuri

## Lista e tabelave

	Faqe
Tabela 1 Numri i fëmijëve në arsimin parashkollor	15
Tabela 2 Numri i fëmijëve në arsimin parafillor	17
Tabela 3 Numri i nxënësve në arsimin fillor- mesëm të ulët	19
Tabela 4 Numri i nxënësve në arsimin e mesëm të lartë	21
Tabela 5 Numri i nxënësve në institucionet publike parauniversitare	22
Tabela 6 Fëmijët sipas grupmoshave dhe gjinisë	23
Tabela 7 Numri i nxënësve sipas klasave	24
Tabela 8 Numri i nxënësve sipas klasave	26
Tabela 9 Numri i nxënësve në arsimin e mesëm të lartë	27
Tabela 10 Numri i fëmijëve sipas përkatësisë etnike në arsimin parashkollor	29
Tabela 11 Numri i fëmijëve sipas përkatësisë etnike në arsimin parafillor	30
Tabela 12 Numri i nxënësve sipas përkatësisë etnike në arsimin fillor dhe mesëm të ulët	32
Tabela 13 Numri i nxënësve sipas përkatësisë etnike në arsimin e mesëm të lartë	34
Tabela 14 Numri i nxënësve sipas moshave/klasave dhe gjinisë	36
Tabela 15 Numri i nxënësve sipas klasave dhe përkatësisë	37
Tabela 16 Mësimdhënësit sipas niveleve	38
Tabela 17 Mësimdhënësit sipas përkatësisë gjinore	40
Tabela 18 Mësimdhënësit sipas përkatësisë etnike	41
Tabela 19 Personeli administrativ sipas niveleve	43
Tabela 20 Gjithsej personel administrativ	45
Tabela 21 Personeli ndihmës sipas niveleve	46
Tabela 22 Gjithsej personel ndihmës	48
Tabela 23 Institucionet shkollore sipas niveleve	49
Tabela 24 Institucionet shkollore amë dhe par. të ndara	51
Tabela 25 Vijues në arsim dhe aftësim për të rritur	52
Tabela 26 Treguesit e arsimit sipas niveleve në arsimin publik	53
Tabela 27 Ndryshimet sipas niveleve në arsimin publik	53
Tabela 28 Statusi social dhe familjar i nxënësve	54
Tabela 29 Nxënësit sipas klasave në shkolla speciale	54
Tabela 30 Nxënësit sipas klasave dhe llojit të dëmtimit	56
Tabela 31 Nxënësit në arsimin parashkollor dhe parafillor	57
Tabela 32 Numri i nxënësve në arsimin fillor/ të mesëm të ulët dhe të mesëm të lartë	58
Tabela 33 Numri i nxënësve sipas përkatësisë sipas grupmoshës/ klasës	60
Tabela 34 Numri i nxënësve sipas grupmoshës/ klasës	61
Tabela 35 Numri i fëmijëve në arsimin parashkollor	69
Tabela 36 Numri i fëmijëve në arsimin parashkollor sipas përkatësisë etnike	70
Tabela 37 Numri i fëmijëve në arsimin parafillor	71
Tabela 38 Numri i fëmijëve parashkollorë dhe parafillorë sipas grupmoshave	72

		Faqe
Tabela	39 Numri i fëmijëve në arsimin parafillor në shkollat serbe sipas përkatësisë etnike në vitin 2015/2016	73
Tabela	40 Numri i shkollave, paraleleve dhe numri i nxënësve në arsimin fillor dhe të mesëm të ulët	74
Tabela	41 Numri i nxënësve në arsimin fillor dhe të mesëm të ulët sipas klasave	75
Tabela	42 Numri i nxënësve në arsimin fillor dhe të mesëm të ulët sipas përkatësisë etnike	76
Tabela	43 Numri i nxënësve në arsimin fillor dhe të mesëm të ulët sipas moshave / klasave	77
Tabela	44 Numri i nxënësve në arsimin fillor dhe të mesëm të ulët sipas përkatësisë etnike	78
Tabela	45 Mësimdhënësit në arsimin fillor dhe të mesëm të ulët sipas niveleve	79
Tabela	46 Numri i mësimdhënësve në arsimin fillor dhe të mesëm të ulët sipas përkatësisë etnike	80
Tabela	47 Numri i institucioneve shkollore në arsimin fillor dhe të mesëm të ulët shkollat amë dhe paralele të ndara	81
Tabela	48 Nxënësit në arsimin e mesëm të lartë	82
Tabela	49 Numri i nxënësve në arsimin e mesëm të lartë sipas klasave	83
Tabela	50 Numri i nxënësve në shkolla profesionale dhe gjimnaze	84
Tabela	51 Numri i nxënësve në arsimin e mesëm të lartë sipas përkatësisë etnike	85
Tabela	52 Personeli ndihmës sipas niveleve	87
Tabela	53 Numri i studentëve aktiv në Universitetin Publik të Prishtinës 2015/2016	88
Tabela	54 Numri i studentëve sipas përkatësisë etnike që studiojnë në Universitetin Publik të Prishtinës 2015/2016	89
Tabela	55 Staf i Akademik Sipas Fakulteteve në Universitetin Publik të Prishtinës 2015-2016	89
Tabela	56 Numri i studentëve të diplomuar në periudhën 2014/2015 sipas Deklaratës së Bolonjës Universitetin Publik të Prishtinës	90
Tabela	57 Numri i studentëve të diplomuar në studimet Master në Universitetin e Prishtinës 2014/2015	90
Tabela	58 Numri i studentëve të regjistruar në studime posdiplomike	91
Tabela	59 Numri i studentëve Aktiv në Universitetin e Prizrenit 2015/2016	92
Tabela	60 Numri i studentëve sipas përkatësisë etnike që studiojnë në Universitetin e Prizrenit 2015/2016	94
Tabela	61 Studentët e diplomuar sipas Deklaratës së Bolonjës në vitin akademik në Universitetin e Prizrenit 2015/2016	95
Tabela	62 Mësimdhënësit sipas fakulteteve në Universitetin e Prizrenit 2015/2016	95
Tabela	63 Numri i studentëve aktiv në studimet Bachelor në Universitetin e Pejës 2015/2016	96
Tabela	64 Numri i studentëve në nivelin Master në Universitetin e Pejës 2015/2016	97
Tabela	65 Numri i studentëve të diplomuar në nivelin Bachelor në Universitetin e Pejës 2015/2016	97
Tabela	66 Numri i studentëve të diplomuar në nivelin Bachelor në Universitetin e Pejës 2015/2016	98
Tabela	67 Staf i Akademik sipas fakulteteve në Universitetin e Pejës 2015/2016	98

		Faqe
Tabela	68 Numri i studentëve aktiv në nivelin Bachelor në Universitetin e Gjilanit 2015/2016	99
Tabela	69 Numri i studentëve sipas përkatësisë etnike që studiojnë në Universitetin e Gjilanit 2015/2016	100
Tabela	70 Stafi akademik në Universitetin e Gjilanit në vitin 2015/2016	100
Tabela	71 Numri i studentëve aktiv në nivelin Bachelor në Universitetin e Gjakovës 2015/2016	101
Tabela	72 Numri i studentëve sipas përkatësisë etnike që studiojnë në Universitetin e Gjakovës në vitin akademik 2015/2016	102
Tabela	73 Stafi akademik sipas fakulteteve në Universitetin e Gjakovës në vitin akademik 2015/2016	102
Tabela	74 Numri i studentëve aktiv në nivelin Bachelor në Universitetin e Mitrovicës 2015/2016	103
Tabela	75 Numri i studentëve sipas përkatësisë etnike që studiojnë në Universitetin e Mitrovicës në vitin akademik 2015/2016	104
Tabela	76 Numri i studentëve sipas përkatësisë etnike që studiojnë në nivelin Master në Universitetin e Mitrovicës 2015/2016	104
Tabela	77 Stafi Akademik sipas fakulteteve në Universitetin e Mitrovicës 2015/2016	105
Tabela	78 Numri i përgjithshëm i studentëve në nivelin Bachelor në Fakultetin e studimeve Islame 2015/2016	106
Tabela	79 Numri i përgjithshëm i studentëve që studiojnë në nivelin Master në Fakultetin e studimeve Islame 2015/2016	107
	80 Numri i studentëve të diplomuar në nivelin bachelor në vitin 2014/2015	107
Tabela	81 Numri i përgjithshëm i studentëve në nivelin Bachelor 2015/2016	107
Tabela	82 Numri i përgjithshëm i studentëve në nivelin bachelor në Kolegjet Private 2015/2016	108
Tabela	83 Numri i studentëve të pranuar në nivelin bachelor në Kolegjet Private në vitin 2015/2016	110
Tabela	84 Numri i studentëve të pranuar në nivelin master në Kolegjet Private 2015/2016	111
Tabela	85 Numri i përgjithshëm i studentëve në nivelin master në Kolegjet Private 2015/2016	112
Tabela	86 Numri i studentëve të diplomuar në nivelin bachelor në vitin 2014/2015	113
Tabela	87 Numri i studentëve të diplomuar në nivelin master në vitin 2014/2015	114
Tabela	88 Numri i fëmijëve, nxënësve dhe studentëve në të gjitha nivelet e arsimit në sektorin publik dhe privat 2015/2016	115

## Lista e grafikoneve

		Faqe
Grafikoni	1 Struktura gjinore e fëmijëve në arsimin parashkollor	15
Grafikoni	2 Struktura gjinore në arsimin parafillor	17
Grafikoni	3 Struktura gjinore në arsimin fillor- të mesëm të ulët	19
Grafikoni	4 Struktura gjinore në arsimin e mesëm të lartë	21
Grafikoni	5 Numri i nxënësve sipas niveleve	22
Grafikoni	6 Numri i fëmijëve në nivelin parashkollor/parafillor	23
Grafikoni	7 Numri i nxënësve në arsimin fillor-të mesëm të ulët sipas klasave	25
Grafikoni	8 Numri i nxënësve në arsimin e mesëm të lartë sipas klasave	26
Grafikoni	9 Numri i nxënësve në arsimin e mesëm të lartë sipas gjinisë e shprehur në %	28
Grafikoni	10 Numri i nxënësve në shkolla profesionale dhe gjimnaze shprehur në %	28
Grafikoni	11 Numri i fëmijëve në arsimin parafillor sipas përkatësisë etnike në %	31
Grafikoni	12 Numri i nxënësve në arsimin fillor /mesëm të ulët sipas përkatësisë etnike në %	33
Grafikoni	13 Numri i nxënësve në arsimin e mesëm të lartë sipas përkatësisë etnike në %	35
Grafikoni	14 Struktura gjinore në arsimin parauniversitar	36
Grafikoni	15 Struktura etnike në arsimin parauniversitar	37
Grafikoni	16 Mësimdhënësit sipas niveleve në %	39
Grafikoni	17 Mësimdhënësit sipas gjinisë në %	40
Grafikoni	18 Mësimdhënësit sipas përkatësisë etnike në %	42
Grafikoni	19 Personeli administrativ sipas niveleve në %	44
Grafikoni	20 Personeli administrativ sipas gjinisë në %	45
Grafikoni	21 Personeli ndihmës sipas niveleve në %	47
Grafikoni	22 Personeli ndihmës sipas gjinisë në %	48
Grafikoni	23 Institucionet shkollore sipas niveleve	50
Grafikoni	24 Institucionet shkollore amë dhe par. të ndara	51
Grafikoni	25 Vijues në arsimit dhe aftësimi për të rritur M/F në %	52
Grafikoni	26 Nxënësit në shkolla speciale	54
Grafikoni	27 Struktura gjinore në shkollat speciale	55
Grafikoni	28 Nxënësit në arsimin privat sipas niveleve	59
Grafikoni	29 Nxënësit sipas përkatësisë etnike në arsimin privat	60
Grafikoni	30 Struktura gjinore në arsimin privat	61
Grafikoni	31 Struktura gjinore në arsimin parashkollor	69
Grafikoni	32 Struktura gjinore në arsimin parafillor	71
Grafikoni	33 Numri i fëmijëve në nivelin parashkollorë/Parafillorë	72
Grafikoni	34 Struktura gjinore në arsimin fillor – mesëm të ulët	74
Grafikoni	35 Numri i nxënësve në arsimin fillor dhe të mesëm të ulët sipas klasave	75
Grafikoni	36 Numri i nxënësve në arsimin fillor dhe të mesëm të ulët sipas përkatësisë etnike	76

		Faqe
Grafikoni	37 Numri i nxënësve në arsimin fillor dhe të mesëm të ulët sipas moshave / klasave	77
Grafikoni	38 Numri i nxënësve në arsimin fillor-mesëm të ulët sipas përkatësisë etnike	78
Grafikoni	39 Mësimdhënësit në arsimin fillor - mesëm të ulët sipas niveleve	79
Grafikoni	40 Numri i institucioneve shkollore amë dhe paralele të ndara fizike	80
Grafikoni	41 Struktura gjinore në arsimin e mesëm të lartë	81
Grafikoni	42 Numri i nxënësve në arsimin e mesëm të lartë sipas klasave	82
Grafikoni	43 Numri i nxënësve në arsimin e mesëm të lartë sipas gjinisë e shprehur ne %	83
Grafikoni	44 Numri i nxënësve në arsimin e mesëm të lartë sipas përkatësisë etnike në %	84
Grafikoni	45 Struktura gjinore në arsimin para universitar	85
Grafikoni	46 Mësimdhënësit sipas nivele në %	86
Grafikoni	47 Numri i studenteve aktiv të shprehur në %	87
Grafikoni	48 Numri i studenteve aktiv të shprehur në %	88
Grafikoni	49 Numri i studenteve aktiv të shprehur në %	93
Grafikoni	50 Numri i studenteve aktiv të shprehur në %	96
Grafikoni	51 Numri i studenteve aktiv të shprehur në %	99
Grafikoni	52 Numri i studenteve aktiv të shprehur në %	101
Grafikoni	53 Numri i studenteve të shprehur në %	103
Grafikoni	54 Numri i studenteve të shprehur në %	106
Grafikoni	55 Numri i studenteve të shprehur në %	107
Grafikoni	56 Numri i studenteve të shprehur në %	109
Grafikoni	57 Numri i fëmijëve, nxënësve dhe studentëve në të gjitha nivelet e arsimit në sektorin publik dhe privat 2016/2016	115

## 1. Hyrje

Publikimi i statistikave të arsimit 2015/2016 është publikim i përbashkët i bashkëpunimit në mes Ministrisë së Arsimit, Shkencës dhe Teknologjisë (MASHT) dhe Agjencisë së Statistikave të Kosovës (ASK). Burimi i të dhënave për arsimin parauniversitar është Sistemi i Menaxhimit të Informatave në Arsim (SMIA). Të dhënat për statistikave të arsimit të komuniteti serb ku nuk ka pasur shtrirje SMIA, me përjashtim të komunës së Kamenicës janë të grumbulluara përmes pyetësorëve të statistikave të arsimit sipas niveleve. Pjesa veriore nuk ka raportuar të dhëna për statistikave të arsimit edhe pse ka pasur një përpjekje të vazhdueshme nga ASK –ë, për me i grumbulluar edhe këto të dhëna.

Të dhënat për arsimin universitar publik i ka ofruar Administrata Qendrore e Universitetit të Prishtinës, Prizrenit, Pejës, Gjakovës, Gjilanit dhe Mitrovicës ndërsa të dhënat për kolegjet private i ka ofruar Agjencia e Kosovës për Akreditim.

Publikimin e Statistikave të Arsimit 2015/2016 mund ta gjeni edhe në ueb faqe të MASHT: <http://masht.rks-gov.net/> dhe në ueb faqe të ASK-së: <http://ask.rks-gov.net/>.

### Përshkrimi

Publikimi i statistikave të arsimit 2015/2016 përmban të dhëna për:

- numrin e fëmijëve në arsimin parashkollor dhe para fillor sipas gjinisë, nacionalitetit, grup moshave dhe personelin edukativo arsimor,
- numrin e nxënësve në arsimin fillor dhe të mesëm të ulët sipas gjinisë, nacionalitetit, klasave dhe personelin arsimor,
- numrin e nxënësve në arsimin e mesëm të lartë sipas gjinisë, nacionalitetit sipas shkollave profesionale- gjimnaze dhe personelin arsimor,
- numrin e nxënësve në arsimin special sipas gjinisë, klasave dhe sipas llojeve të dëmtimit-vështirësive,
- numrin e studentëve në arsimin universitar sipas gjinisë, sipas nacionalitetit, fakulteteve-programeve të studimit, sipas niveleve bachelor dhe master, numrin e të diplomuarve në bachelor dhe master dhe stafin akademik etj.

Të dhënat e arsimit mbulojnë sektorin publik dhe privat, me përjashtim të disa shkollave serbe të cilat nuk kanë raportuar të dhëna.

### Përkufizime

#### *Arsimi parashkollor*

Niveli i arsimit parashkollor/parafillor paraqet nivelin 01 dhe 02 sipas përshtatjes në përkufizimet e SNKA-së (Klasifikimi standard ndërkombëtar i arsimit).

Nivelin 01: Paraqet zhvillimin e hershëm dhe edukimin e fëmijës nga mosha 0 deri në 3 vjeç.  
Niveli 02: Arsimi parafillor mosha 4 vjeç deri në 6 vjeç.



**Arsimi i detyruar**

Arsimi i detyruar paraqet nivelet një dhe dy sipas SNKA-së (Klasifikimi standard ndërkombëtar i arsimit). Arsimi fillor klasifikohet si niveli 1 (klasat 1-5 ) dhe niveli 2 është arsimi i mesëm i ulët (klasat 6-9 ).

Arsimi i detyruar në nivel vendi funksionon në shkolla publike dhe jopublike (të licencuara).

**Niveli i arsimit fillor**

Niveli fillor zgjat 5 vjet, duke filluar nga klasa e parë deri në klasën e pestë (1-5 ).

Në këtë nivel regjistrohen fëmijët që mbushin moshën 6 vjeçare. Grupmosha e nxënësve në këtë nivel është nga 6 deri në 10 vjeç.

**Niveli i arsimit të mesëm të ulët**

Niveli i mesëm i ulët shtrihet nga klasa e gjashtë deri në klasën e nëntë (6-9).

Grupmosha e nxënësve në këtë nivel është nga 11 deri në 14 vjeç, duke mos llogaritur ata që përsërisin klasën dhe nxënësit me aftësi të kufizuara.

**Niveli i arsimit të mesëm të lartë**

Arsimi i mesëm i lartë paraqet nivelin tre (3) sipas SNKA-së (Klasifikimi standard ndërkombëtar i arsimit) dhe funksionon në shkolla të mesme publike dhe jopublike (të licencuara).

Në bazë të synimeve dhe përmbajtjes këto shkolla janë të organizuara në gjimnaze dhe në shkolla profesionale.

Shkollat e mesme të larta (gjimnazet dhe shkollat profesionale) janë shkolla të profilizuara. Gjimnazet ndahen sipas drejtimeve në: shoqërore, të përgjithshme, të shkencave natyrore, matematikë-informatikë dhe të gjuhëve.

Edhe shkollat e mesme profesionale ndahen sipas drejtimeve në: teknike, bujqësore, ekonomike, të mjekësisë, të muzikës, të tregtisë, teologjike, të artit dhe në qendra të kompetencës.

Arsimi i lartë (universitar) niveli (5 dhe 6) sipas SNKA-së (Klasifikimi standard ndërkombëtar i arsimit), organizohet si vijon:

Niveli i parë - tre (3) deri katër (4) vite studime me të cilat studenti arrin 180, përkatësisht 240 kredi/ ECTS dhe merr diplomën Bachelor,

Niveli i dytë – një (1) deri dy (2) vite studime pas mbarimit të nivelit të parë me të cilat studenti arrin 60, përkatësisht 120 kredi /ECTS dhe studenti merr diplomën Master.

Niveli i tretë - programe të studimeve të doktoratës me karakter akademik dhe hulumtues shkencor të pavarura.

Arsimi i lartë mund të vijohet në mënyrë të rregullt, me korrespondencë.

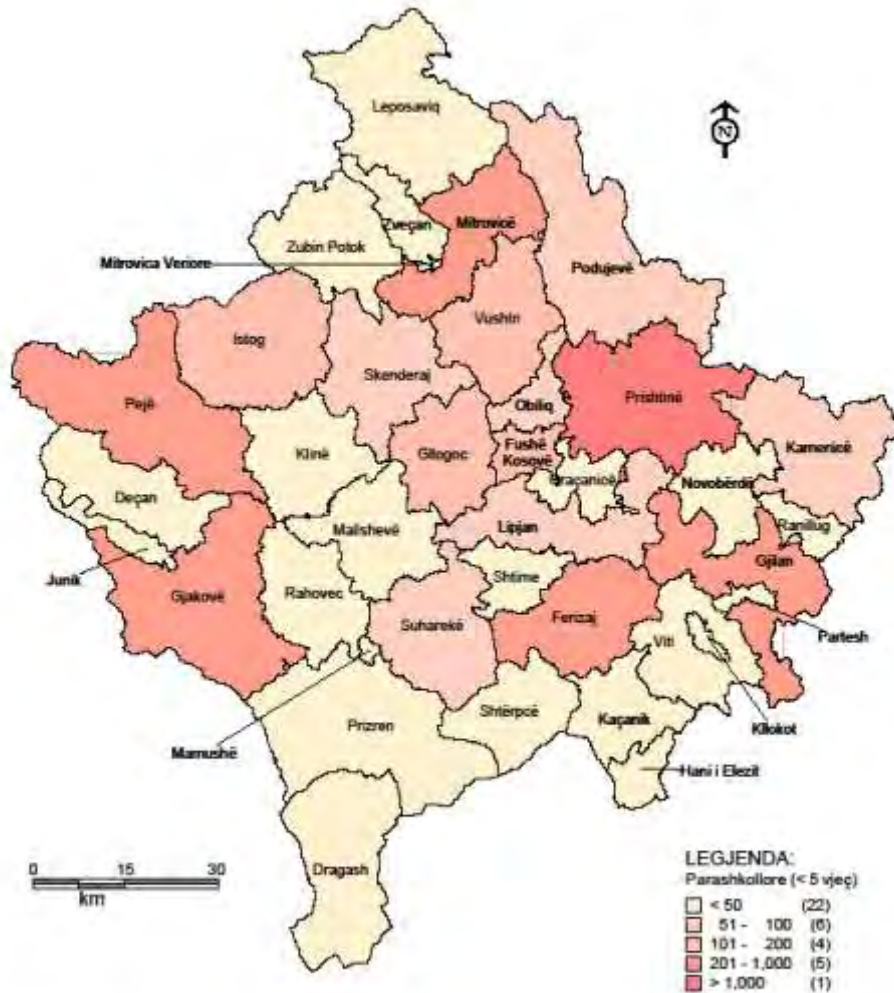
Bartës të arsimit të lartë mund të jenë bartësit publik (universitetet e themeluara nga Qeveria)si dhe bartësit privat të arsimit të lartë (Kolegjet Private )të licencuara nga MASHT.

## Metodologjia

Grumbullimi i të dhënave për arsimin parauniversitar është bërë përmes Sistemit të Menaxhimit të Informatave në Arsim (SMIA) me përjashtim të disa shkollave serbe të cilat të dhëna i ka grumbulluar Agjencia e Statistikave të Kosovës (ASK) përmes pyetësorëve.

Të dhënat për arsimin universitar publik i ka grumbulluar Agjencia e Statistikave të Kosovës nga Administrata Qendrore e Universitetit të Prishtinës, Prizrenit, Pejës, Gjakovës, Gjilanit dhe Mitrovicës ndërsa të dhënat për arsimin universitar privat janë grumbulluar me bashkëpunimin e ASK-së me Agjencinë e Kosovës për Akreditim.

NUMRI I FËMIJËVE NË ARSIMIN PARASHKOLLOR SIPAS KOMUNAVE 2015 / 2016



## 2. Nxënësit në arsimin publik

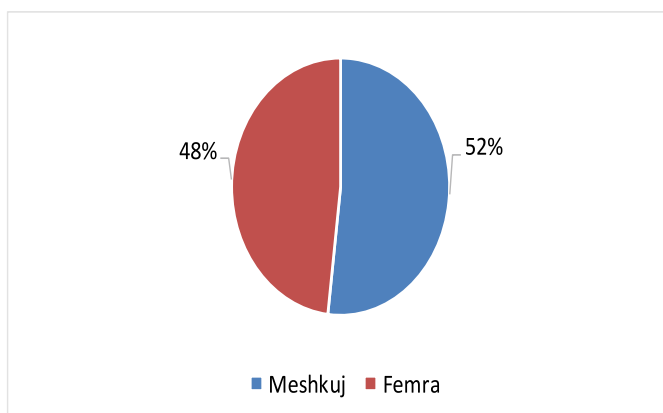
### 2.1 Numri i fëmijëve në arsimin parashkollor

Ky nivel i arsimit përfshinë fëmijët e grupmoshave 0 deri në <5 vjeç.

Tabela 1. Numri i fëmijëve në arsimin parashkollor

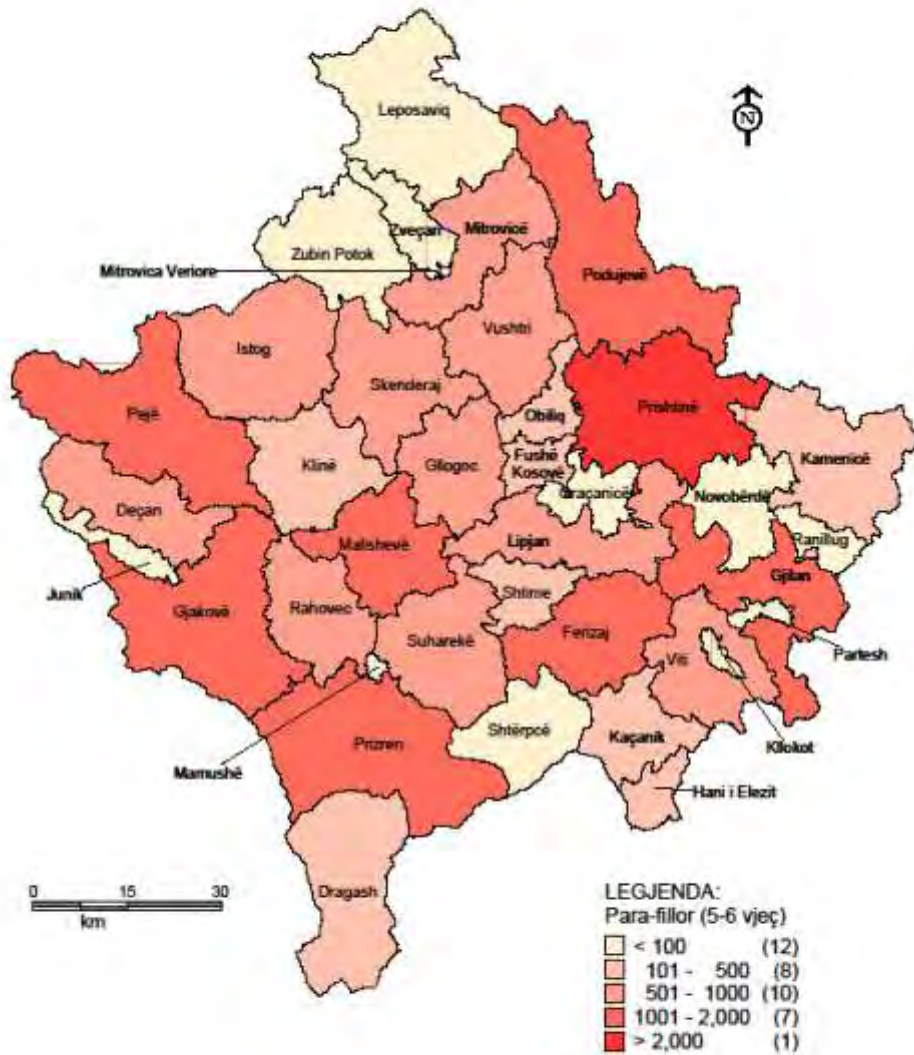
Komuna	Parashkollor (<5 vjeç)		
	Meshkuj	Femra	Gjithsej
Deçan	-	-	-
Dragash	-	-	-
Ferizaj	161	169	330
Fushë Kosovë	62	56	118
Gjakovë	139	121	260
Gjilan	125	123	248
Glllogovc	63	67	130
Hani i Elezit	-	-	-
Istog	99	99	198
Junik	-	-	-
Kaçanik	18	19	37
Kamenicë	31	37	68
Klinë	23	19	42
Leposaviq	:	:	:
Lipjan	54	34	88
Malishevë	-	-	-
Mamushë	-	-	-
Mitrovicë	192	167	359
Novobërdë	-	-	-
Obiliq	51	29	80
Pejë	107	105	212
Podujevë	32	31	63
Prishtinë	692	623	1,315
Prizren	7	3	10
Rahovec	19	25	44
Shtërpcë	-	-	-
Shtime	24	14	38
Skënderaj	29	40	69
Suharekë	27	24	51
Viti	18	26	44
Vushtrri	58	53	111
Zubin Potok	:	:	:
Zveçan	:	:	:
Kllokot	-	-	-
Gjithsej	2,031	1,884	3,915

Parashkollor



Graf. 1. Struktura gjinore në arsimin parashkollor

NUMRI I FËMIJËVE NË ARSIMIN PARAFILLOR SIPAS KOMUNAVE 2015/2016

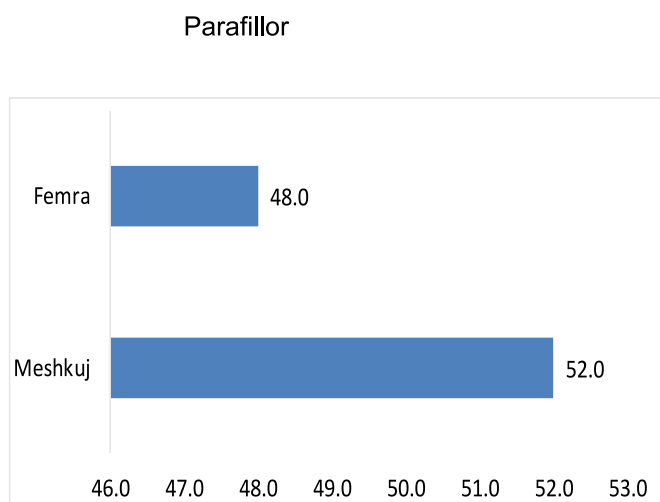


## 2.2 Numri i fëmijëve në arsimin parafillor

Arsimi parafillor përfshihen fëmijet e moshës 5<6 vjeç në çerdhe dhe objektet e shkollave fillore-të mesme të ulëta ( moshat 5<6 vjeç).

Tabela 2. Numri i fëmijëve në arsimin parafillor

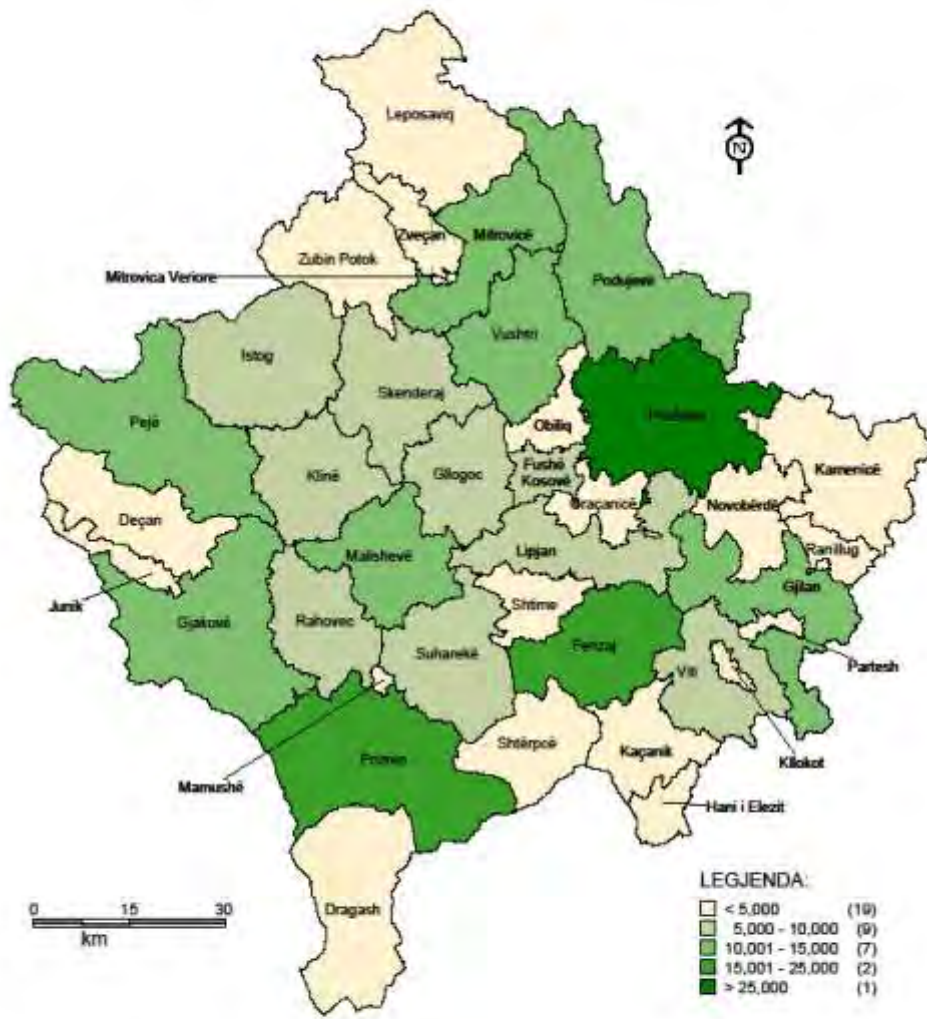
Komuna	Para-fillor (5-6 vjeç)		
	Meshkuj	Femra	Totali
Deçan	249	267	516
Dragash	236	196	432
Ferizaj	890	791	1,681
Fushë Kosovë	98	87	185
Gjakovë	610	497	1,107
Gjilan	605	560	1,165
Glllogovc	470	443	913
Hani i Elezit	66	56	122
Istog	287	266	553
Junik	32	23	55
Kaçanik	235	216	451
Kamenicë	138	146	284
Klinë	210	219	429
Leposaviq	:	:	:
Lipjan	440	370	810
Malishevë	568	538	1,106
Mamushë	32	36	68
Mitrovicë	481	413	894
Novobërdë	29	19	48
Obiliq	157	163	320
Pejë	553	512	1,065
Podujevë	631	564	1,195
Prishtinë	1,202	1,223	2,425
Prizren	875	864	1,739
Rahovec	400	393	793
Shtërpcë	18	17	35
Shtime	206	185	391
Skënderaj	395	335	730
Suharekë	409	365	774
Viti	292	268	560
Vushtri	398	387	785
Zubin Potok	4	3	7
Zveçan	:	:	:
Kllokot	5	12	17
Gjithsej	11,221	10,434	21,655



Graf. 2. Struktura gjinore në arsimin parafillor



NUMRI I NXËNËSVE NË ARSIMIN FILLOR  
DHE ARSIMIN E MESËM TË ULËT SIPAS KOMUNAVE 2015/2016

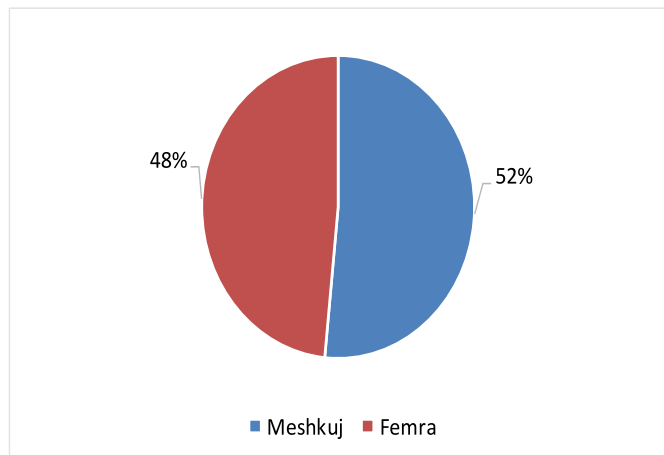


### 2.3 Nxënësit në arsimin fillor-mesëm të ulët

Niveli i arsimit fillor mesëm i ulët përfshin arsimin e obliguar 9-të vjeçar që korrespondon me nivelin 1 dhe 2 të SNKA-së (Klasifikimi standard ndërkombëtar të arsimit).

Tabela 3. Numri i nxënësve në arsimin fillor- mesëm të ulët

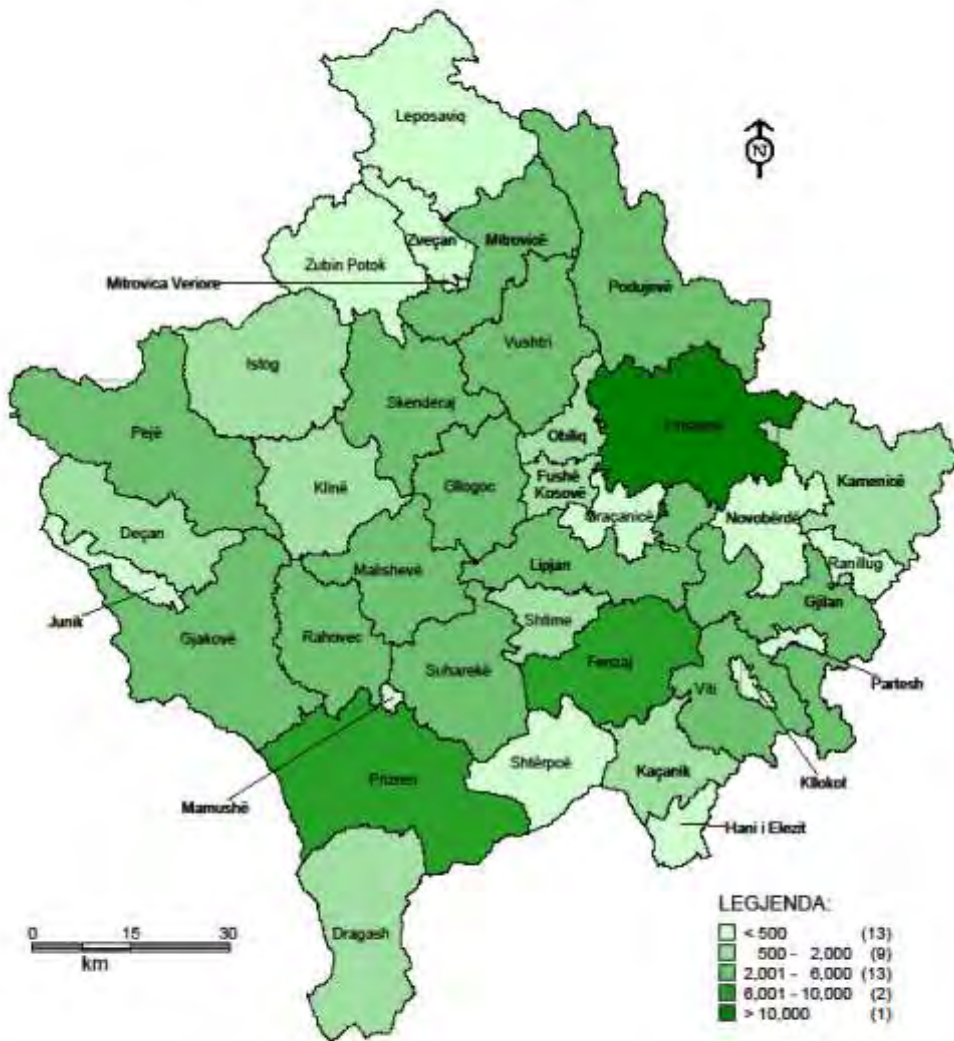
Komuna	Nr. i nxënësve në arsimin fillor-mesëm të ulët		
	Meshkuj	Femra	Totali
Deçan	2,312	2,223	4,535
Dragash	1,984	1,941	3,925
Ferizaj	8,852	8,387	17,239
Fushë Kosovë	2,983	2,755	5,738
Gjakovë	7,135	6,494	13,629
Gjilan	6,574	6,343	12,917
Glogovac	4,908	4,514	9,422
Hani i Elezit	766	693	1,459
Istog	3,004	2,722	5,726
Junik	304	292	596
Kaçanik	2,456	2,390	4,846
Kamenicë	1,939	1,881	3,820
Klinë	3,297	3,206	6,503
Leposaviq	14	16	30
Lipjan	4,951	4,630	9,581
Malishevë	5,529	5,130	10,659
Mamushë	379	360	739
Mitrovicë	5,955	5,724	11,679
Novobërdë	256	232	488
Obiliq	1,687	1,627	3,314
Pejë	6,993	6,646	13,639
Podujevë	7,514	7,034	14,548
Prishtinë	15,739	14,778	30,517
Prizren	12,452	11,607	24,059
Rahovec	4,373	3,902	8,275
Shtërpcë	241	288	529
Shtime	2,287	2,164	4,451
Skënderaj	4,261	3,994	8,255
Suharekë	4,888	4,422	9,310
Viti	3,580	3,481	7,061
Vushtri	5,522	5,148	10,670
Zubin Potok	55	54	109
Zveçan	26	29	55
Kllokot	81	60	141
Gjithsej	133,297	125,167	258,464



Graf.3. Struktura gjinore në arsimin fillor-mesëm të ulët



NUMRI I NXËNËSVE NË ARSIMIN E MËSËM TË LARTË PUBLIK  
SIPAS KOMUNAVE 2015/2016



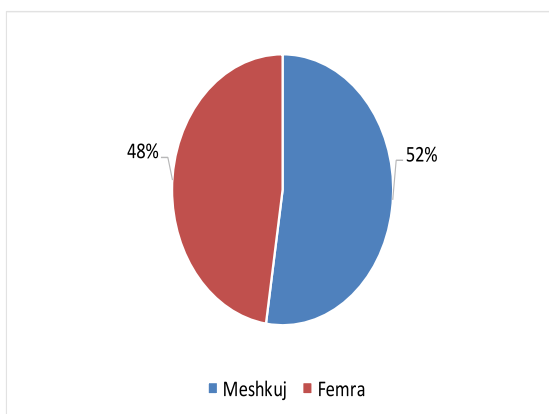
## 2.4. Nxënësit në arsimin e mesëm të lartë

Niveli i arsimit mesëm i lartë përfshin nivelin tre (3) sipas SNKA-së (Klasifikimi standard ndërkombëtar i arsimit) dhe organizohet në gjimnaze dhe shkolla profesionale.

Tabela 4. Numri i nxënësve në arsimin e mesëm të lartë

Komuna	Nr. i nxënësve në arsimin e mesëm të lartë		
	Meshkuj	Femra	Gjithsej
Deçan	766	630	1,396
Dragash	341	246	587
Ferizaj	3,284	3,162	6,446
Fushë Kosovë	751	747	1,498
Gjakovë	2,335	1,953	4,288
Gjilan	2,526	2,672	5,198
Glogovc	1,575	1,414	2,989
Hani i Elezit	179	191	370
Istog	996	799	1,795
Junik	122	90	212
Kaçanik	761	658	1,419
Kamenicë	809	662	1,471
Klinë	897	856	1,753
Leposaviq	:	:	:
Lipjan	1,566	1,329	2,895
Malishevë	1,649	1,607	3,256
Mamushë	78	125	203
Mitrovicë	2,232	2,008	4,240
Novobërdë	17	14	31
Obiliq	348	306	654
Pejë	2,634	2,301	4,935
Podujevë	2,021	1,923	3,944
Prishtinë	5,602	5,481	11,083
Prizren	4,147	3,544	7,691
Rahovec	1,371	1,085	2,456
Shtërpcë	84	70	154
Shtime	774	699	1,473
Skënderaj	1,416	1,261	2,677
Suharekë	1,672	1,424	3,096
Viti	1,209	1,119	2,328
Vushtri	1,814	1,554	3,368
Zubin Potok	:	:	:
Zveçan	:	:	:
Klllokot	:	:	:
Gjithsej	43,976	39,930	83,906

I mesëm i lartë



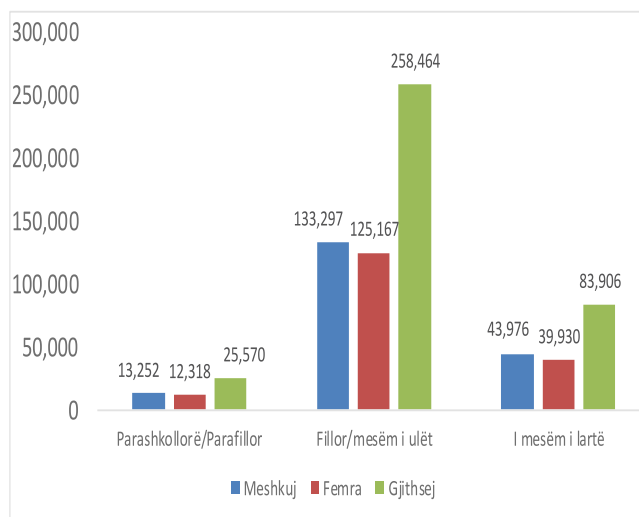
Graf. 4. Struktura gjinore në arsimin e mesëm të lartë

## 2.5. Numri i nxënësve në institucionet parauniversitare në të gjitha nivelet

Numri i nxënësve në arsimin parauniversitar, sipas gjinisë nëpër komuna.

Tabela 5. Numri i nxënësve në institucionet publike parauniversitare

Komuna	Numri i nxënësve në të gjitha nivelet		
	Meshkuj	Femra	Gjithsej
Deçan	3,327	3,120	6,447
Dragash	2,561	2,383	4,944
Ferizaj	13,187	12,509	25,696
Fushë Kosovë	3,894	3,645	7,539
Gjakovë	10,219	9,065	19,284
Gjilan	9,830	9,698	19,528
Glogoc	7,016	6,438	13,454
Hani i Elezit	1,011	940	1,951
Istog	4,386	3,886	8,272
Junik	458	405	863
Kaçanik	3,470	3,283	6,753
Kamenicë	2,917	2,726	5,643
Klinë	4,427	4,300	8,727
Leposaviq	14	16	30
Lipjan	7,011	6,363	13,374
Malishevë	7,746	7,275	15,021
Mamushë	489	521	1,010
Mitrovicë	8,860	8,312	17,172
Novobërdë	302	265	567
Obiliq	2,243	2,125	4,368
Pejë	10,287	9,564	19,851
Podujevë	10,198	9,552	19,750
Prishtinë	23,235	22,105	45,340
Prizren	17,481	16,018	33,499
Rahovec	6,163	5,405	11,568
Shtërpcë	343	375	718
Shtime	3,291	3,062	6,353
Skënderaj	6,101	5,630	11,731
Suharekë	6,996	6,235	13,231
Viti	5,099	4,894	9,993
Vushtri	7,792	7,142	14,934
Zubin Potok	59	57	116
Zëçan	26	29	55
Kllokot	86	72	158
Gjithsej	190,525	177,415	367,940



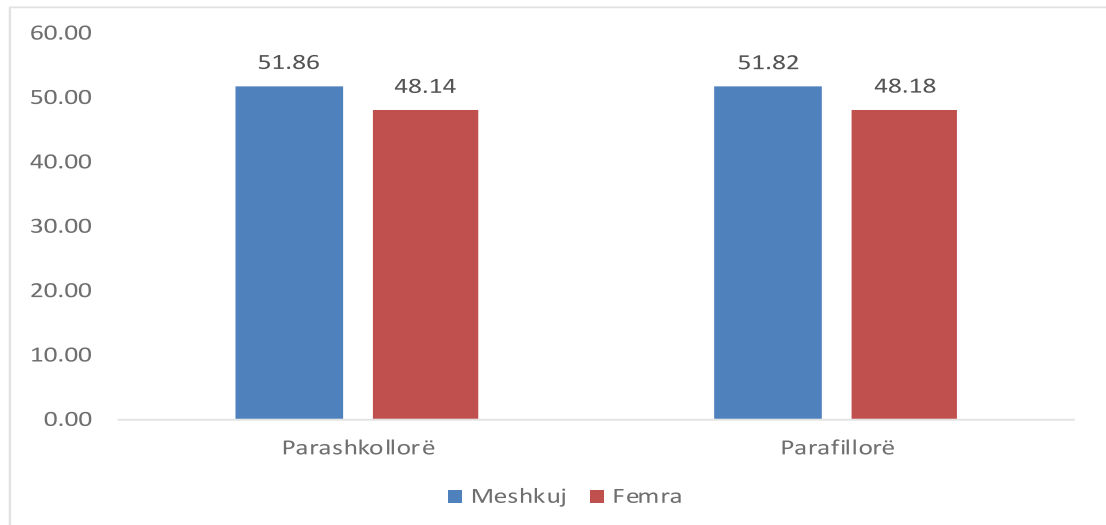
Graf. 5. Numri i nxënësve sipas niveleve

## 2.6. Numri i fëmijëve parashkollorë dhe parafillorë sipas grupmoshave

Tabela 6. Fëmijët sipas grupmoshave dhe gjinisë

Grupmosha	Meshkuj	Femra	Gjithsej	% Femra
Grupa 1-2	385	304	689	44.1
Grupa 2-3	433	405	838	48.3
Grupa 3-4	557	530	1,087	48.8
Grupa 4-5	656	645	1,301	49.6
Grupa 5-6 - Parashkollor(Çerdhe)	680	633	1,313	48.2
Grupa 5-6 - Parafillor	10,541	9,801	20,342	48.2
Gjithsej	13,252	12,318	25,570	48.2

Në këtë tabelë shihet se nga 25.570 fëmijë të nivelit parashkollorë/parafillorë 48.2 % i takojnë gjinisë femërore.

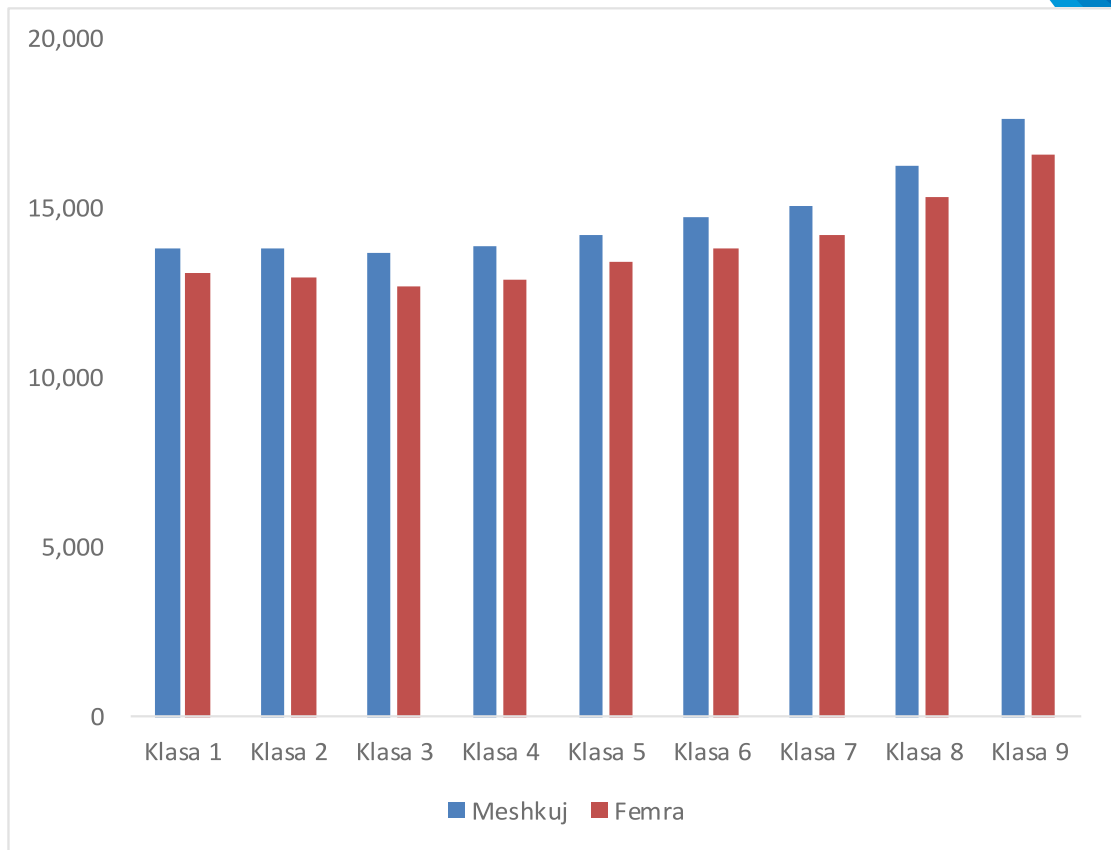


Graf. 6. Numri i fëmijëve në nivelin parashkollorë/parafillorë

**2.7. Numri i nxënësve në arsimin fillor-mesëm të ulët sipas klasave**

Tabela 7. Numri i nxënësve sipas klasave

Komuna	Numri i nxënësve sipas klasave									
	1	2	3	4	5	6	7	8	9	Gjithsej
Deçan	504	473	466	439	482	532	532	540	567	4,535
Dragash	424	426	388	436	436	436	455	484	440	3,925
Ferizaj	1,840	1,747	1,752	1,727	1,859	1,961	1,944	2,098	2,311	17,239
Fushë Kosovë	675	604	620	607	640	634	605	712	641	5,738
Gjakovë	1,397	1,409	1,422	1,423	1,443	1,554	1,526	1,737	1,718	13,629
Gjilan	1,273	1,233	1,214	1,385	1,388	1,408	1,497	1,635	1,884	12,917
Gllogovc	1,034	1,028	929	979	974	1,019	1,042	1,168	1,249	9,422
Hani i Elezit	162	172	159	161	149	165	167	139	185	1,459
Istog	622	616	573	561	613	616	686	697	742	5,726
Junik	71	65	54	65	62	75	57	65	82	596
Kaçanik	470	520	504	506	527	515	592	549	663	4,846
Kamenicë	324	409	359	374	414	427	483	512	518	3,820
Klinë	621	669	666	648	659	741	759	848	892	6,503
Leposaviq	3	4	2	1	3	6	3	5	3	30
Lipjan	1,005	1,008	936	1,020	1,049	1,066	1,107	1,134	1,256	9,581
Malishevë	1,128	1,078	1,062	1,107	1,156	1,133	1,165	1,371	1,459	10,659
Mamusha	96	68	70	63	78	79	91	85	109	739
Mitrovicë	1,281	1,192	1,213	1,276	1,231	1,305	1,234	1,365	1,582	11,679
Novobërdë	44	57	70	38	53	50	46	59	71	488
Obiliq	378	323	348	333	357	349	392	416	418	3,314
Pejë	1,461	1,400	1,515	1,382	1,474	1,567	1,575	1,572	1,693	13,639
Podujevë	1,446	1,451	1,499	1,469	1,508	1,688	1,602	1,882	2,003	14,548
Prishtinë	3,374	3,393	3,295	3,177	3,296	3,303	3,388	3,539	3,752	30,517
Prizren	2,558	2,551	2,467	2,475	2,598	2,680	2,725	2,888	3,117	24,059
Rahovec	791	834	848	831	883	918	946	1,057	1,167	8,275
Shtërpcë	61	46	44	53	64	60	59	83	59	529
Shtime	379	450	400	474	493	508	529	591	627	4,451
Skënderaj	825	847	815	872	861	919	934	1,079	1,103	8,255
Suharekë	946	947	922	997	962	986	1,055	1,122	1,373	9,310
Viti	689	677	656	765	747	746	854	867	1,060	7,061
Vushtrri	1,031	1,094	1,077	1,157	1,153	1,135	1,248	1,305	1,470	10,670
Zubin Potok	11	15	17	7	15	9	13	13	9	109
Zveçan	18	7	8	3	6	0	4	5	4	55
Kllokot	17	12	11	11	18	15	10	18	29	141
Gjithsej	26,959	26,825	26,381	26,822	27,651	28,605	29,325	31,640	34,256	258,464

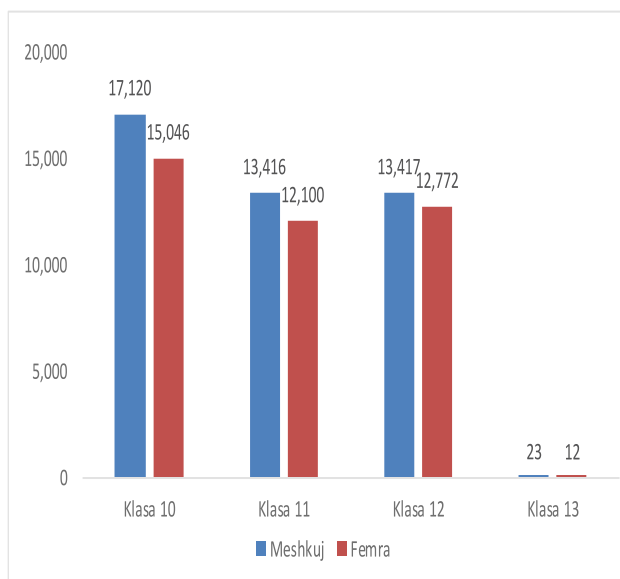


Graf. 7. Numri i nxënësve në arsimin fillor- mesëm të ulët sipas klasave

## 2.8. Numri i nxënësve në arsimin e mesëm të lartë sipas klasave

Tabela 8. Numri i nxënësve sipas klasave

Komuna	Numri i nxënësve sipas klasave				
	10	11	12	13	Gjithsej
Deçan	463	425	508	-	1,396
Dragash	209	192	186	-	587
Ferizaj	2,574	1,876	1,996	-	6,446
Fushë Kosovë	604	453	441	-	1,498
Gjakovë	1,555	1,356	1,377	-	4,288
Gjilan	1,847	1,650	1,701	-	5,198
Glllogovc	1,171	918	900	-	2,989
Hani i Elezit	147	107	116	-	370
Istog	639	569	587	-	1,795
Junik	74	69	69	-	212
Kaçanik	547	414	458	-	1,419
Kamenicë	517	448	471	35	1,471
Klinë	711	486	556	-	1,753
Leposaviq	:	:	:	:	:
Lipjan	1,227	829	839	-	2,895
Malishevë	1,421	928	907	-	3,256
Mamushë	77	62	64	-	203
Mitrovicë	1,614	1,384	1,242	-	4,240
Novobërdë	11	10	10	-	31
Obiliq	284	194	176	-	654
Pejë	1,838	1,510	1,587	-	4,935
Podujevë	1,546	1,246	1,152	-	3,944
Prishtinë	3,985	3,594	3,504	-	11,083
Prizren	3,006	2,274	2,411	-	7,691
Rahovec	1,038	695	723	-	2,456
Shtërpcë	78	36	40	-	154
Shtime	605	447	421	-	1,473
Skënderaj	1,056	740	881	-	2,677
Suharekë	1,191	933	972	-	3,096
Viti	883	698	747	-	2,328
Vushtri	1,248	973	1,147	-	3,368
Zubin Potok	:	:	:	:	:
Zveçan	:	:	:	:	:
Gjithsej	32,166	25,516	26,189	35	83,906



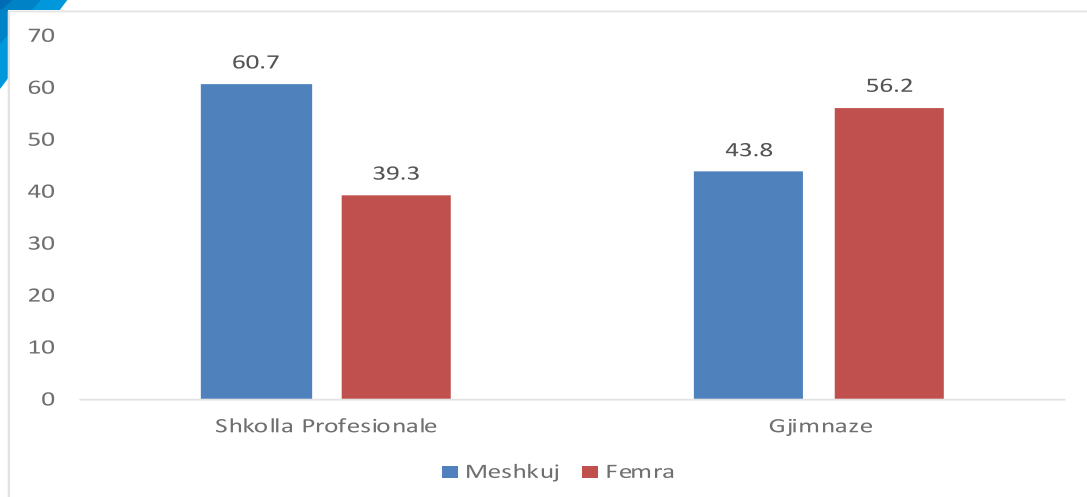
Graf. 8. Numri i nxënësve në arsimin e mesëm të lartë sipas klasave

**2.9. Numri i nxënësve në shkolla profesionale dhe gjimnaze**

Tabela 9. Numri i nxënësve në arsimin e mesëm të lartë

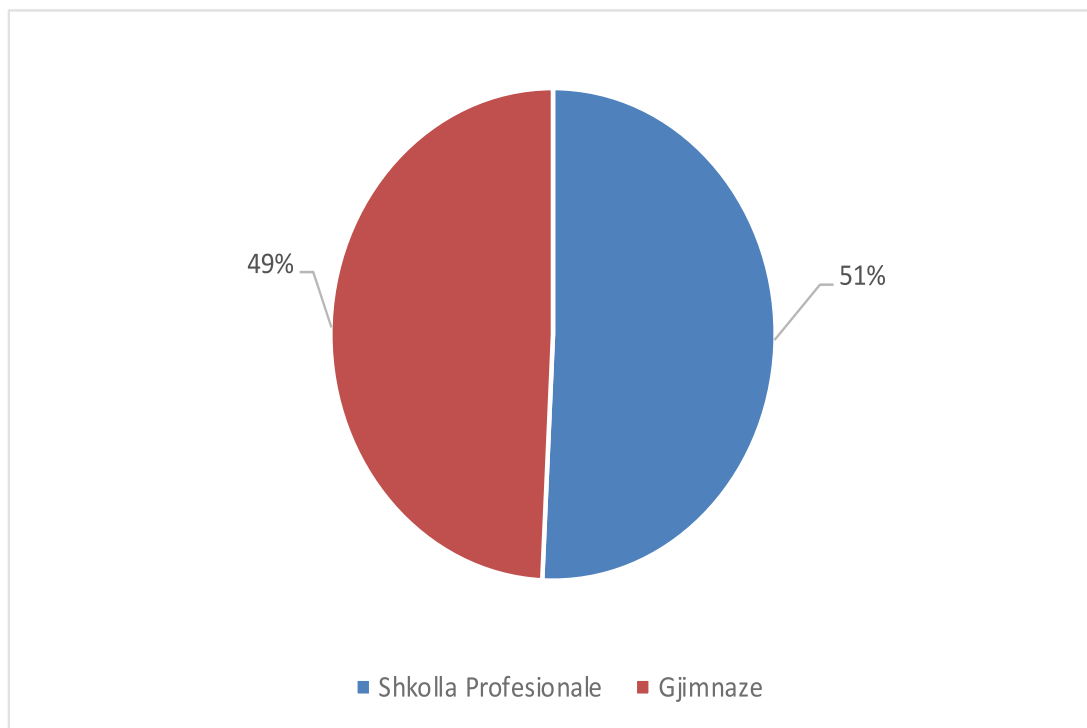
Komuna	Shkolla Profesionale			Gjimnaze			Gjithsej		
	Meshkuj	Femra	Gjithsej	Meshkuj	Femra	Gjithsej	Meshkuj	Femra	Gjithsej
Deçan	354	149	503	412	481	893	766	630	1,396
Dragash	149	52	201	192	194	386	341	246	587
Ferizaj	2,109	1,658	3,767	1,175	1,504	2,679	3,284	3,162	6,446
Fushë Kosovë	472	294	766	279	453	732	751	747	1,498
Gjakovë	1,434	951	2,385	901	1,002	1,903	2,335	1,953	4,288
Gjilan	1,528	1,425	2,953	998	1,247	2,245	2,526	2,672	5,198
Glllogovc	934	520	1,454	641	894	1,535	1,575	1,414	2,989
Hani i Elezit	-	-	-	179	191	370	179	191	370
Istog	573	152	725	423	647	1,070	996	799	1,795
Junik	0	0	0	122	90	212	122	90	212
Kaçanik	423	209	632	338	449	787	761	658	1,419
Kamenicë	385	145	530	424	517	941	809	662	1,471
Klinë	582	311	893	315	545	860	897	856	1,753
Leposaviq	:	:	:	:	:	:	:	:	:
Lipjan	791	385	1,176	775	944	1,719	1,566	1,329	2,895
Malishevë	731	450	1,181	918	1,157	2,075	1,649	1,607	3,256
Mamushë	-	-	-	78	125	203	78	125	203
Mitrovicë	1,494	1,052	2,546	738	956	1,694	2,232	2,008	4,240
Novobërdë	17	14	31	-	-	-	17	14	31
Obiliq	255	121	376	93	185	278	348	306	654
Pejë	1,908	1,309	3,217	726	992	1,718	2,634	2,301	4,935
Podujevë	1,381	961	2,342	640	962	1,602	2,021	1,923	3,944
Prishtinë	3,165	2,350	5,515	2,437	3,131	5,568	5,602	5,481	11,083
Prizren	2,485	1,675	4,160	1,662	1,869	3,531	4,147	3,544	7,691
Rahovec	406	126	532	965	959	1,924	1,371	1,085	2,456
Shtërpcë	-	-	-	84	70	154	84	70	154
Shtime	353	240	593	421	459	880	774	699	1,473
Skenderaj	1,020	631	1,651	396	630	1,026	1,416	1,261	2,677
Suharekë	1,156	574	1,730	516	850	1,366	1,672	1,424	3,096
Viti	561	271	832	648	848	1,496	1,209	1,119	2,328
Vushtri	1,211	698	1,909	603	856	1,459	1,814	1,554	3,368
Zubin Potok	:	:	:	:	:	:	:	:	:
Zveçan	:	:	:	:	:	:	:	:	:
Gjithsej	25,877	16,723	42,600	18,099	23,207	41,306	43,976	39,930	83,906





Graf. 9. Numri i nxënësve në arsimin e mesëm të lartë sipas gjinisë e shprehur në %

Nga grafiku 9 shihet se numri i femrave në gjimnaze është 56.2 %, ndërsa në shkollat profesionale është 39.3 %



Graf. 10. Numri i nxënësve në shkolla profesionale dhe gjimnaze shprehur në %

**2.10. Numri i fëmijëve në arsimin parashkollor sipas përkatësisë etnike**

Tabela 10. Numri i fëmijëve sipas përkatësisë etnike në arsimin parashkollor

Komuna	Përkatësia etnike				
	Shqiptar	Serb	Romë	Turq	Gjithsej
Deçan	-	-	-	-	-
Dragash	-	-	-	-	-
Ferizaj	330	-	-	-	330
Fushë Kosovë	118	-	-	-	118
Gjakovë	260	-	-	-	260
Gjilan	248	-	-	-	248
Glogovc	130	-	-	-	130
Hani i Elezit	-	-	-	-	-
Istog	198	-	-	-	198
Junik	-	-	-	-	-
Kaçanik	37	-	-	-	37
Kamenicë	35	28	5	-	68
Klinë	42	-	-	-	42
Leposaviq	-	-	-	-	-
Lipjan	88	-	-	-	88
Malishevë	-	-	-	-	-
Mamushë	-	-	-	-	-
Mitrovicë	359	-	-	-	359
Novobërdë	-	-	-	-	-
Obiliq	80	-	-	-	80
Pejë	212	-	-	-	212
Podujevë	63	-	-	-	63
Prishtinë	1,311	-	-	4	1,315
Prizren	10	-	-	-	10
Rahovec	44	-	-	-	44
Shtërpcë	-	-	-	-	-
Shtime	38	-	-	-	38
Skënderaj	69	-	-	-	69
Suharekë	51	-	-	-	51
Viti	44	-	-	-	44
Vushtrri	111	-	-	-	111
Zubin Potok	:	:	:	:	:
Zveçan	:	:	:	:	:
Gjithsej	3,878	28	5	4	3,915

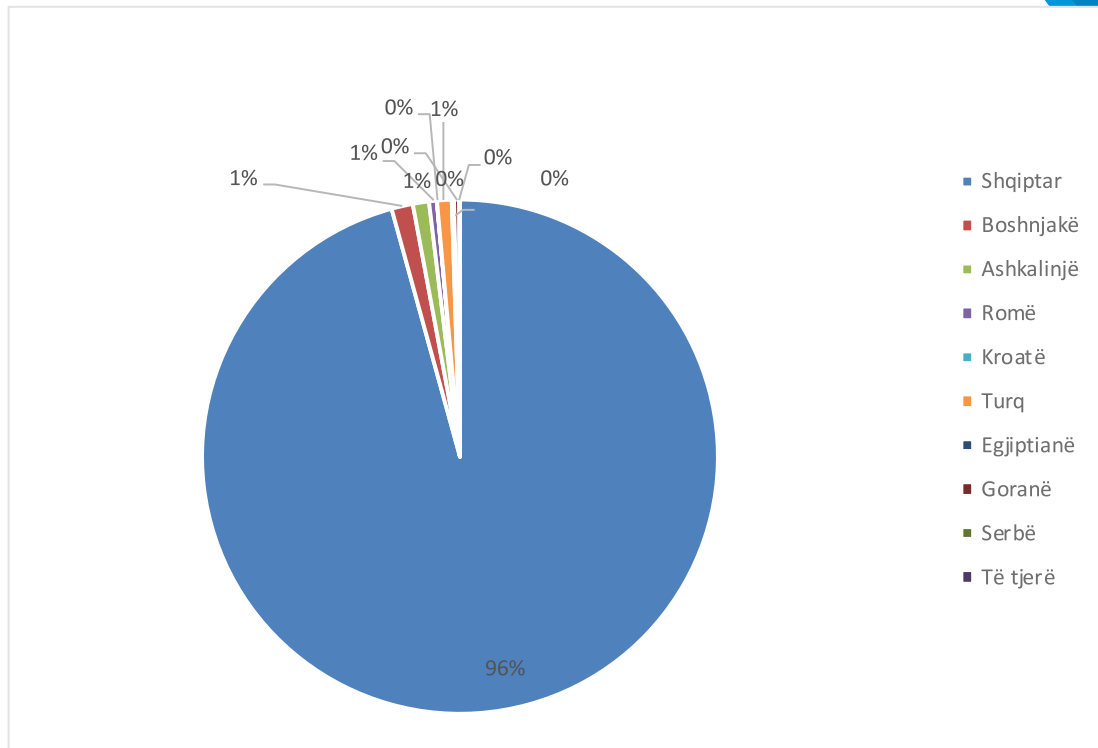
Në tabelën 10 shihet struktura etnike e fëmijëve të përfshirë në arsimin parashkollor sipas komunave, ku shihet se 99.1 % janë shqiptarë, ndërsa 0.9 % janë grupet tjera etnike.

**2.11. Numri i fëmijëve në arsimin parafillor sipas përkatësisë etnike**

Tabela 11. Numri i fëmijëve sipas përkatësisë etnike në arsimin parafillor

Komuna	Përkatësia etnike										
	Shqiptarë	Boshnjak	Ashkalinjë	Romë	Kroat	Turq	Egjiptian	Goran	Serb	Të tjerë	Gjithsej
Deçan	513	-	2	-	-	-	1	-	-	-	516
Dragash	302	59	-	-	-	-	-	71	-	-	432
Ferizaj	1,629	-	50	2	-	-	-	-	-	-	1,681
Fushë Kosovë	185	-	-	-	-	-	-	-	-	-	185
Gjakovë	1,012	2	44	39	-	-	10	-	-	-	1,107
Gjilan	1,164	-	-	-	-	-	-	-	-	1	1,165
Gllogovc	913	-	-	-	-	-	-	-	-	-	913
Hani i Elezit	121	1	-	-	-	-	-	-	-	-	122
Istog	515	9	12	13	-	-	4	-	-	-	553
Junik	55	-	-	-	-	-	-	-	-	-	55
Kaçanik	451	-	-	-	-	-	-	-	-	-	451
Kamenicë	278	-	-	1	-	-	-	-	5	-	284
Klinë	424	-	2	1	-	-	2	-	-	-	429
Leposaviq	:	:	:	:	:	:	:	:	:	:	:
Lipjan	771	-	34	3	2	-	-	-	-	-	810
Malishevë	1,106	-	-	-	-	-	-	-	-	-	1,106
Mamushë	5	-	-	-	-	63	-	-	-	-	68
Mitrovicë	884	-	-	-	-	10	-	-	-	-	894
Novobërdë	48	-	-	-	-	-	-	-	-	-	48
Obiliq	307	-	13	-	-	-	-	-	-	-	320
Pejë	1,002	30	6	14	-	-	13	-	-	-	1,065
Podujevë	1,190	-	4	1	-	-	-	-	-	-	1,195
Prishtinë	2,406	1	3	1	-	11	-	1	-	2	2,425
Prizren	1,384	188	27	25	-	115	-	-	-	-	1,739
Rahovec	785	-	3	5	-	-	-	-	-	-	793
Shtërpcë	35	-	-	-	-	-	-	-	-	-	35
Shtime	381	-	10	-	-	-	-	-	-	-	391
Skënderaj	730	-	-	-	-	-	-	-	-	-	730
Suharekë	765	-	9	-	-	-	-	-	-	-	774
Viti	560	-	-	-	-	-	-	-	-	-	560
Vushtri	785	-	-	-	-	-	-	-	-	-	785
Zubin Potok	7	:	:	:	:	:	:	:	:	:	7
Zveçan	-	:	:	:	:	:	:	:	:	:	:
Kllokot	17	:	:	:	:	:	:	:	:	:	17
Gjithsej	20,730	290	219	105	2	199	30	72	5	3	21,655

Nga të dhënat e tabelës shihet se 95.7 % janë shqiptarë, ndërsa 4.3 % janë grupet tjera etnike.



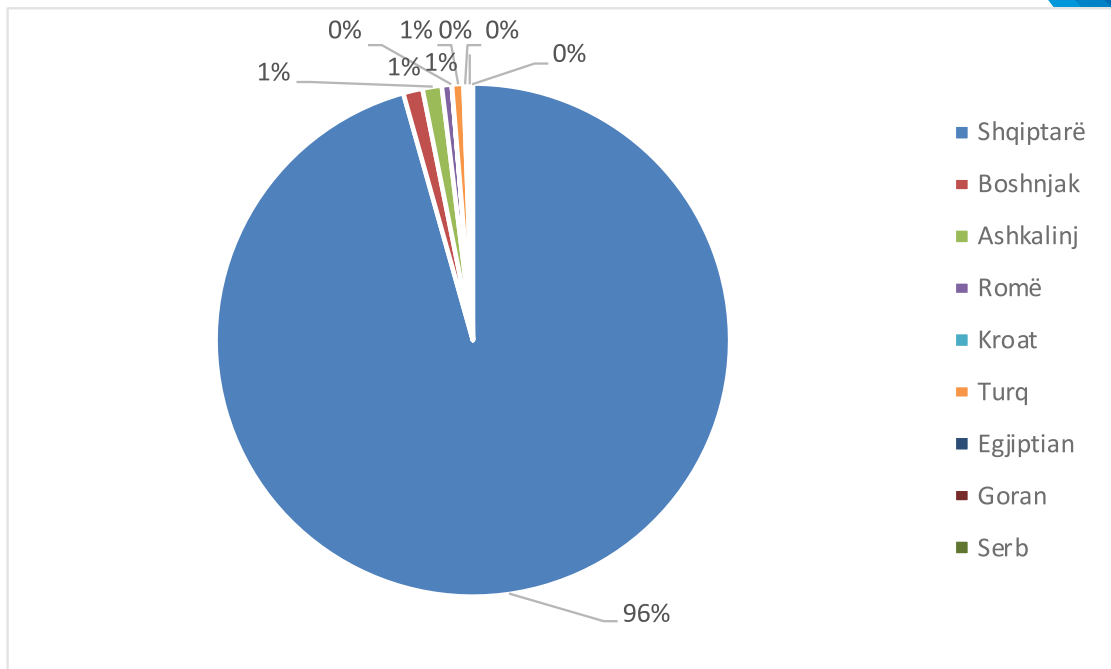
Graf.11. Numri i fëmijëve në arsimin parafillor sipas përkatësisë etnike në %

## 2.12. Numri i nxënësve në arsimin fillor-të mesëm të ulët sipas përkatësisë etnike

Tabela 12. Numri i nxënësve sipas përkatësisë etnike në arsimin fillor dhe të mesëm të ulët

Komuna	Përkatësia etnike										
	Shqiptarë	Boshnjak	Ashkalinj	Romë	Kroat	Turq	Egjiptian	Goran	Serb	Të tjerë	Gjithsej
Deçan	4,433	10	62	6	-	-	24	-	-	-	4,535
Dragash	2,789	640	-	-	-	-	-	496	-	-	3,925
Ferizaj	16,662	-	568	7	-	-	-	2	-	-	17,239
Fushë Kosovë	5,280	3	428	3	-	3	21	-	-	-	5,738
Gjakovë	12,194	1	559	616	-	-	254	5	-	-	13,629
Gjilan	12,866	-	-	-	-	47	-	2	-	2	12,917
Glllogovc	9,422	-	-	-	-	-	-	-	-	-	9,422
Hani i Elezit	1,447	12	-	-	-	-	-	-	-	-	1,459
Istog	5,280	129	164	75	-	-	78	-	-	-	5,726
Junik	596	-	-	-	-	-	-	-	-	-	596
Kaçanik	4,846	-	-	-	-	-	-	-	-	-	4,846
Kamenicë	3,360	-	-	121	-	-	-	-	339	-	3,820
Klinë	6,272	-	148	74	-	-	9	-	-	-	6,503
Leposaviq	30	:	:	:	:	:	:	:	:	:	30
Lipjan	9,196	-	307	49	28	-	-	-	-	1	9,581
Malishevë	10,651	-	8	-	-	-	-	-	-	-	10,659
Mamushë	48	-	-	-	-	691	-	-	-	-	739
Mitrovicë	11,620	25	25	-	-	9	-	-	-	-	11,679
Novobërdë	488	-	-	-	-	-	-	-	-	-	488
Obiliq	3,225	-	89	-	-	-	-	-	-	-	3,314
Pejë	12,734	426	88	175	-	2	188	10	16	-	13,639
Podujevë	14,433	-	111	3	-	-	-	-	1	-	14,548
Prishtinë	30,303	12	55	2	-	143	-	1	-	1	30,517
Prizren	20,494	1,901	255	405	-	969	9	23	3	-	24,059
Rahovec	8,152	-	40	64	-	-	19	-	-	-	8,275
Shtërpçë	529	:	:	:	:	:	:	:	:	:	529
Shtime	4,340	-	110	1	-	-	-	-	-	-	4,451
Skënderaj	8,253	-	2	-	-	-	-	-	-	-	8,255
Suharekë	9,215	-	88	7	-	-	-	-	-	-	9,310
Viti	7,061	-	-	-	-	-	-	-	-	-	7,061
Vushtri	10,656	-	11	1	-	-	2	-	-	-	10,670
Zubin Potok	109	:	:	:	:	:	:	:	:	:	109
Zveçan	55	:	:	:	:	:	:	:	:	:	55
Kllokot	141	:	:	:	:	:	:	:	:	:	141
Gjithsej	247,180	3,159	3,118	1,609	28	1,864	604	539	359	4	258,464

Nga të dhënat e tabelës shihet se 95.6 % janë shqiptarë, ndërsa 4.4 %, janë grupet tjera etnike



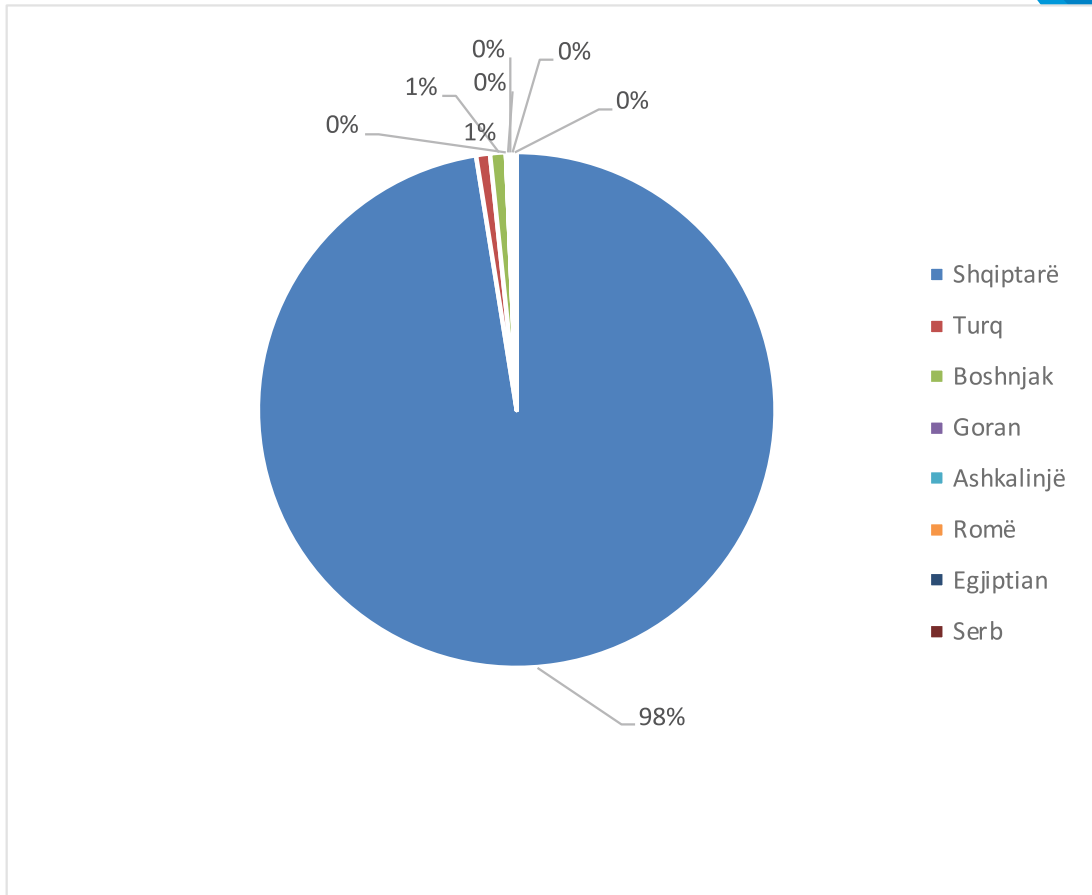
Graf.12 . Numri i nxënësve në arsimin fillor dhe të mesëm të ulët sipas përkatësisë etnike në %

**2.13. Numri i nxënësve në arsimin e mesëm të lartë sipas përkatësisë etnike**

Tabela 13. Numri i nxënësve sipas përkatësisë etnike në arsimin e mesëm të lartë

Komuna	Përkatësia etnike								
	Shqiptarë	Turq	Boshnjak	Goran	Ashkalinjë	Romë	Egjiptian	Serb	Gjithsej
Deçan	1,395	-	-	-	-	1	-	-	1,396
Dragash	526	-	61	-	-	-	-	-	587
Ferizaj	6,381	1	-	1	62	1	-	-	6,446
Fushë Kosovë	1,463	-	-	-	34	-	1	-	1,498
Gjakovë	4,233	-	-	-	19	34	2	-	4,288
Gjilan	5,183	15	-	-	-	-	-	-	5,198
Glllogovc	2,989	-	-	-	-	-	-	-	2,989
Hani i Elezit	370	-	-	-	-	-	-	-	370
Istog	1,766	-	-	-	1	3	25	-	1,795
Junik	212	-	-	-	-	-	-	-	212
Kaçanik	1,419	-	-	-	-	-	-	-	1,419
Kamenicë	1,287	-	-	1	-	21	-	162	1,471
Klinë	1,745	-	-	-	5	1	2	-	1,753
Leposaviq	-	:	:	:	:	:	:	:	:
Lipjan	2,866	-	-	-	24	5	-	-	2,895
Malishevë	3,252	-	-	-	4	-	-	-	3,256
Mamushë	1	202	-	-	-	-	-	-	203
Mitrovicë	4,225	-	15	-	-	-	-	-	4,240
Novobërdë	31	-	-	-	-	-	-	-	31
Obiliq	649	-	-	-	5	-	-	-	654
Pejë	4,666	1	224	-	1	-	40	3	4,935
Podujevë	3,935	-	-	-	9	-	-	-	3,944
Prishtinë	10,984	88	9	-	2	-	-	-	11,083
Prizren	6,688	420	515	1	3	63	1	-	7,691
Rahovec	2,453	-	-	-	3	-	-	-	2,456
Shtërpcë	154	-	-	-	-	-	-	-	154
Shtime	1,461	-	-	-	10	2	-	-	1,473
Skënderaj	2,676	-	-	-	-	-	-	1	2,677
Suharekë	3,088	-	-	-	8	-	-	-	3,096
Viti	2,328	-	-	-	-	-	-	-	2,328
Vushtri	3,368	-	-	-	-	-	-	-	3,368
Zubin Potok	-	:	:	:	:	:	:	:	:
Zveçan	-	:	:	:	:	:	:	:	:
Gjithsej	81,794	727	824	3	190	131	71	166	83,906

Nga të dhënat e tabelës shihet numri i nxënësve në arsimin e mesëm të lartë është 83906.



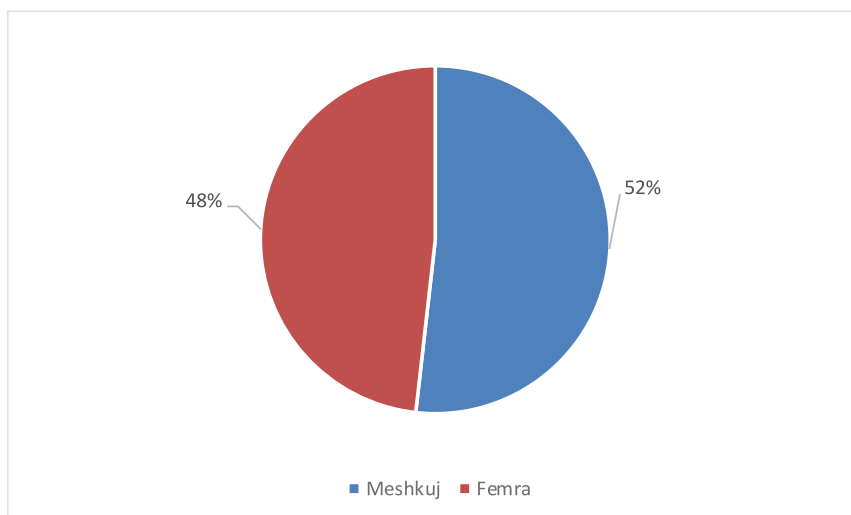
Graf.13 . Numri i nxënësve në arsimin e mesëm të lartë sipas përkatësisë etnike në %



## 2.14. Numri i nxënësve sipas moshave/klasave

Tabela 14. Numri i nxënësve sipas moshave/klasave dhe gjinisë

Grupmosha/Klasa	Gjithsej nxënës		
	Meshkuj	Femra	Gjithsej
Grupa 1-2	385	304	689
Grupa 2-3	433	405	838
Grupa 3-4	557	530	1,087
Grupa 4-5	656	645	1,301
Grupa 5-6 – Parashkollor (Çerdhe)	680	633	1,313
Grupa 5 - 6 - Parafillor	10,541	9,801	20,342
Klasa 1	13,859	13,100	26,959
Klasa 2	13,866	12,959	26,825
Klasa 3	13,676	12,705	26,381
Klasa 4	13,927	12,895	26,822
Klasa 5	14,206	13,445	27,651
Klasa 6	14,748	13,857	28,605
Klasa 7	15,096	14,229	29,325
Klasa 8	16,268	15,372	31,640
Klasa 9	17,651	16,605	34,256
Klasa 10	17,120	15,046	32,166
Klasa 11	13,416	12,100	25,516
Klasa 12	13,417	12,772	26,189
Klasa 13	23	12	35
Gjithsej	190,525	177,415	367,940



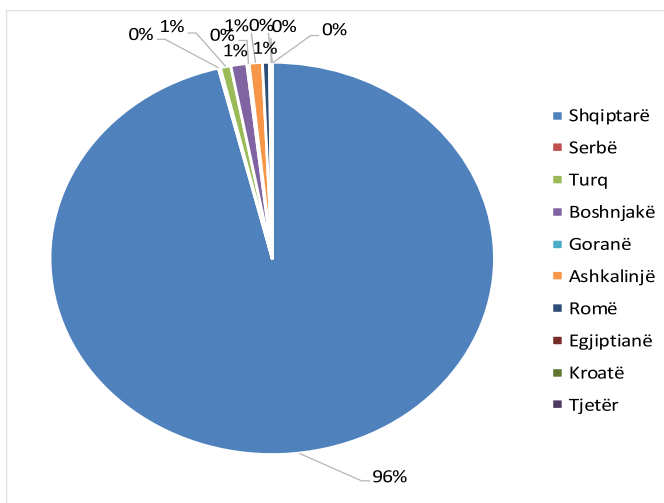
Graf.14 . Struktura gjinore në arsimin parauniversitar

## 2.15. Numri i nxënësve sipas përkatësisë etnike

Tabela 15. Numri i nxënësve sipas grup moshave/klasave dhe përkatësisë etnike

Moshë/Klasa	Numri i fëmijëve / nxënësve sipas përkatësisë etnike										
	Shqiptarë	Serb	Turq	Boshnjak	Goran	Ashkalinjë	Romë	Egjiptian	Kroat	Tjetër	Gjithsej
Gr. 1-2	689	-	-	-	-	-	-	-	-	-	689
Gr. 2-3	834	4	-	-	-	-	-	-	-	-	838
Gr. 3-4	1,069	14	-	-	-	-	4	-	-	-	1,087
Gr. 4-5	1,286	10	4	-	-	-	1	-	-	-	1,301
Gr. 5-6	1,289	-	1	2	-	11	10	-	-	-	1,313
Gr. 5-6	19,441	5	198	288	72	208	95	30	2	3	20,342
Klasa 1	25,544	28	237	304	74	456	246	64	4	2	26,959
Klasa 2	25,595	37	182	344	75	360	167	63	2	-	26,825
Klasa 3	25,077	43	193	387	49	356	200	71	4	1	26,381
Klasa 4	25,511	58	186	313	66	396	186	104	2	-	26,822
Klasa 5	26,352	61	201	328	74	384	178	69	3	1	27,651
Klasa 6	27,336	47	179	375	67	337	176	84	4	-	28,605
Klasa 7	28,104	46	214	371	62	302	156	63	7	-	29,325
Klasa 8	30,410	39	215	404	62	292	161	55	2	-	31,640
Klasa 9	33,251	-	257	333	10	235	139	31	-	-	34,256
Klasa 10	31,459	45	305	241	-	62	32	22	-	-	32,166
Klasa 11	24,832	46	208	298	2	51	57	21	-	1	25,516
Klasa 12	25,503	43	214	285	1	77	39	27	-	-	26,189
Klasa 13	-	32	-	-	-	-	3	-	-	-	35
Gjithsej	353,582	558	2,794	4,273	614	3,527	1,850	704	30	8	367,940

Në të dhënat e paraqitura në tabelë shihet se 96.1 % janë shqiptarë, ndërsa 3.9 % janë grupet tjera etnike.



Graf.15 . Struktura etnike në arsimin parauniversitar

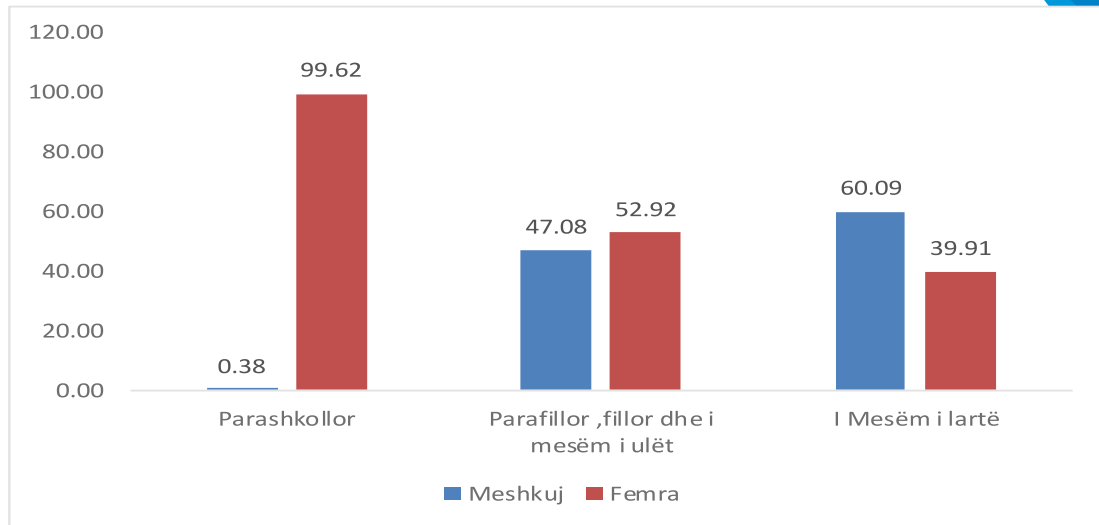
### 3. Personeli arsimor

Personeli arsimor publik përfshin mësimdhënësit, personelin administrativ dhe personelin ndihmës.

#### 3.1 Mësimdhënësit

Tabela 16. Mësimdhënësit sipas niveleve

Komuna	Parashkollor			Paraf fillor dhe i mesëm i ulët			I Mesëm i lartë		
	Meshkuj	Femra	Gjithsej	Meshkuj	Femra	Gjithsej	Meshkuj	Femra	Gjithsej
Deçan	-	-	-	182	197	379	61	27	88
Dragash	-	-	-	278	42	320	50	6	56
Ferizaj	-	25	25	453	700	1,153	234	192	426
Fushë Kosovë	-	19	19	97	202	299	30	34	64
Gjakovë	-	52	52	375	608	983	127	161	288
Gjilan	-	35	35	408	579	987	264	146	410
Gllgovc	-	15	15	357	283	640	125	50	175
Hani i Elezit	-	-	-	42	42	84	11	8	19
Istog	-	19	19	228	170	398	77	35	112
Junik	-	-	-	19	25	44	11	5	16
Kaçanik	-	8	8	213	145	358	63	28	91
Kamenicë	-	6	6	246	149	395	106	20	126
Klinë	-	4	4	244	190	434	88	20	108
Leposaviq	-	-	-	11	7	18	-	-	-
Lipjan	-	8	8	337	331	668	56	32	88
Malishevë	-	-	-	607	300	907	139	44	183
Mamushë	1	2	3	20	26	46	3	1	4
Mitrovicë	-	31	31	255	506	761	137	145	282
Novobërdë	-	-	-	24	34	58	3	4	7
Obiliq	-	9	9	83	159	242	34	21	55
Pejë	-	43	43	306	565	871	229	169	398
Podujevë	-	8	8	493	463	956	137	67	204
Prishtinë	1	198	199	396	1,252	1,648	272	410	682
Prizren	-	-	-	739	865	1,604	298	183	481
Rahovec	-	3	3	385	239	624	77	32	109
Shtërpcë	-	-	-	47	30	77	10	3	13
Shtime	-	4	4	177	143	320	64	33	97
Skënderaj	-	9	9	326	184	510	107	52	159
Suharekë	-	5	5	345	300	645	112	78	190
Viti	-	8	8	287	251	538	105	46	151
Vushtrri	-	15	15	273	282	555	140	53	193
Zubin Potok	-	-	-	6	6	12	-	-	-
Zveçan	-	-	-	6	11	17	-	-	-
Kllokot	-	-	-	4	8	12	-	-	-
Gjithsej	2	526	528	8,269	9,294	17,563	3,170	2,105	5,275

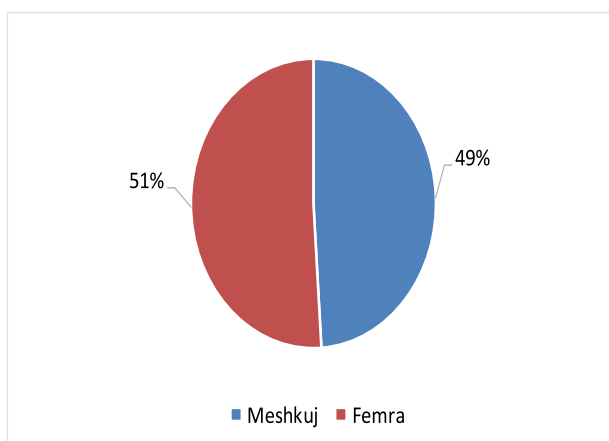


Graf.16 . Mësimdhënësit sipas niveleve në %

## 3.1.1 Mësimdhënësit sipas komunave

Tabela 17. Mësimdhënësit sipas përkatësisë gjinore

Komuna	Mësimdhënësit në të gjitha nivelet		
	Meshkuj	Femra	Gjithsej
Deçan	243	224	467
Dragash	328	48	376
Ferizaj	687	917	1,604
Fushë Kosovë	127	255	382
Gjakovë	502	821	1,323
Gjilan	672	760	1,432
Glllogovc	482	348	830
Hani i Elezit	53	50	103
Istog	305	224	529
Junik	30	30	60
Kaçanik	276	181	457
Kamenicë	352	175	527
Klinë	332	214	546
Leposaviq	11	7	18
Lipjan	393	371	764
Malishevë	746	344	1,090
Mamushë	24	29	53
Mitrovicë	392	682	1,074
Novobërdë	27	38	65
Obiliq	117	189	306
Pejë	535	777	1,312
Podujevë	630	538	1,168
Prishtinë	669	1,860	2,529
Prizren	1,037	1,048	2,085
Rahovec	462	274	736
Shtërpcë	57	33	90
Shtime	241	180	421
Skënderaj	433	245	678
Suharekë	457	383	840
Viti	392	305	697
Vushtrri	413	350	763
Zubin Potok	6	6	12
Zveçan	6	11	17
Klllokot	4	8	12
Gjithsej	11,441	11,925	23,366



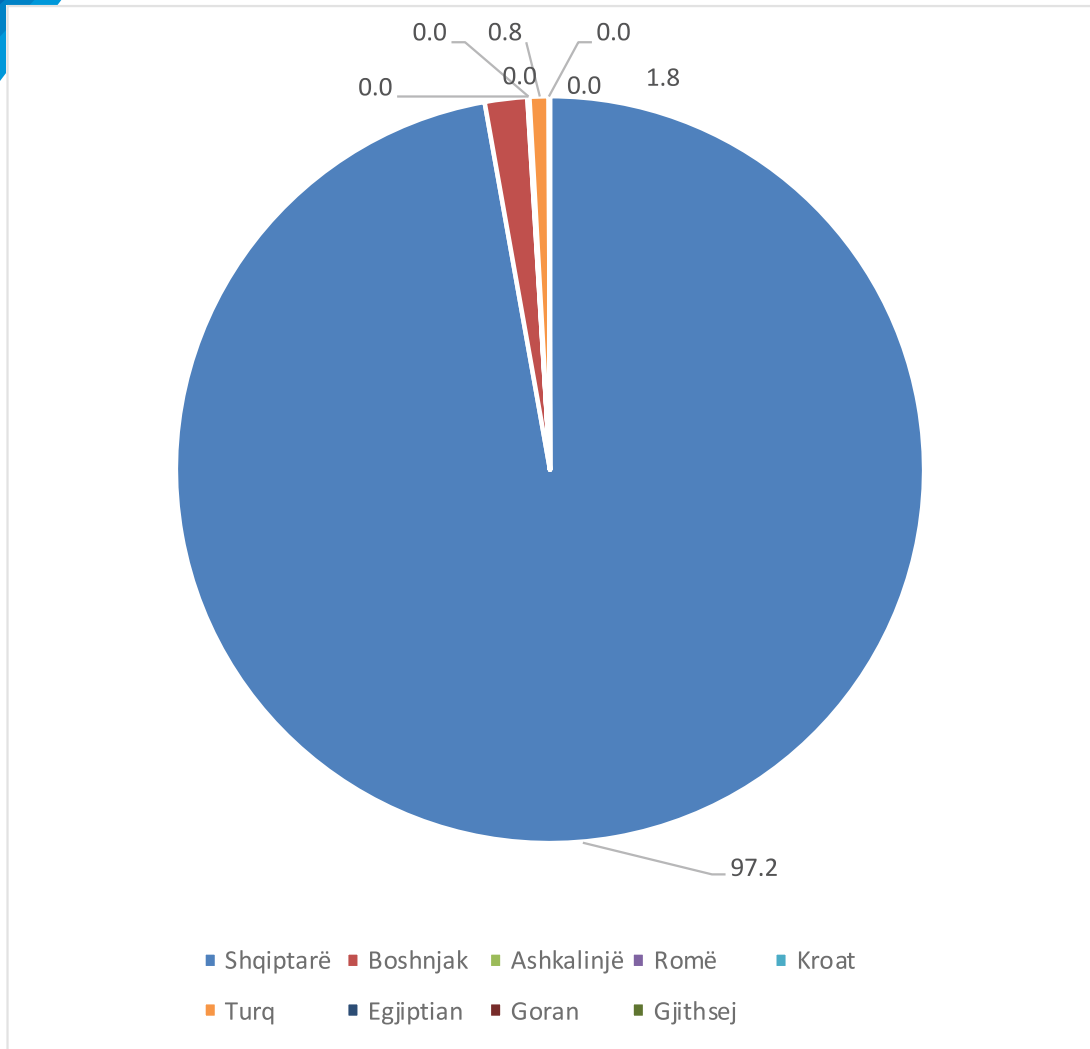
Graf.17 . Mësimdhënësit sipas gjinisë në %

### 3.1.2 Mësimdhënësit sipas përkatësisë etnike në komuna

Tabela 18. Mësimdhënësit sipas përkatësisë etnike

Komuna	Përkatësia etnike								
	Shqiptarë	Boshnjak	Ashkalinjë	Romë	Kroat	Turq	Egjiptian	Goran	Gjithsej
Deçan	467	-	-	-	-	-	-	-	467
Dragash	302	72	-	-	-	-	-	2	376
Ferizaj	1,603	-	1	-	-	-	-	-	1,604
FushëKosovë	382	-	-	-	-	-	-	-	382
Gjakovë	1,320	-	-	-	-	-	3	-	1,323
Gjilan	1,409	-	-	-	-	23	-	-	1,432
Glogovc	830	-	-	-	-	-	-	-	830
Hani i Elezit	103	-	-	-	-	-	-	-	103
Istog	510	19	-	-	-	-	-	-	529
Junik	60	-	-	-	-	-	-	-	60
Kaçanik	457	-	-	-	-	-	-	-	457
Kamenicë	527	-	-	-	-	-	-	-	527
Klinë	543	-	1	1	-	-	1	-	546
Leposaviq	18	:	:	:	:	:	:	:	18
Lipjan	755	1	-	-	8	-	-	-	764
Malishevë	1,090	-	-	-	-	-	-	-	1,090
Mamushë	15	-	-	-	-	38	-	-	53
Mitrovicë	1,058	13	-	-	-	3	-	-	1,074
Novobërdë	65	-	-	-	-	-	-	-	65
Obiliq	306	-	-	-	-	-	-	-	306
Pejë	1,241	68	-	-	-	-	1	2	1,312
Podujevë	1,168	-	-	-	-	-	-	-	1,168
Prishtinë	2,496	13	-	-	-	20	-	-	2,529
Prizren	1,726	242	-	6	-	108	-	3	2,085
Rahovec	735	-	-	-	-	-	1	-	736
Shtërpcë	90	-	-	-	-	-	-	-	90
Shtime	420	-	1	-	-	-	-	-	421
Skënderaj	678	-	-	-	-	-	-	-	678
Suharekë	838	-	2	-	-	-	-	-	840
Viti	697	-	-	-	-	-	-	-	697
Vushtrri	762	-	1	-	-	-	-	-	763
Zubin Potok	12	:	:	:	:	:	:	:	12
Zveçan	17	:	:	:	:	:	:	:	17
Kllokot	12	:	:	:	:	:	:	:	12
Gjithsej	22,712	428	6	7	8	192	6	7	23,366

Në tabelën 18 shihet se 97.2. % janë shqiptarë, ndërsa 2.8 % janë grupet tjera etnike.



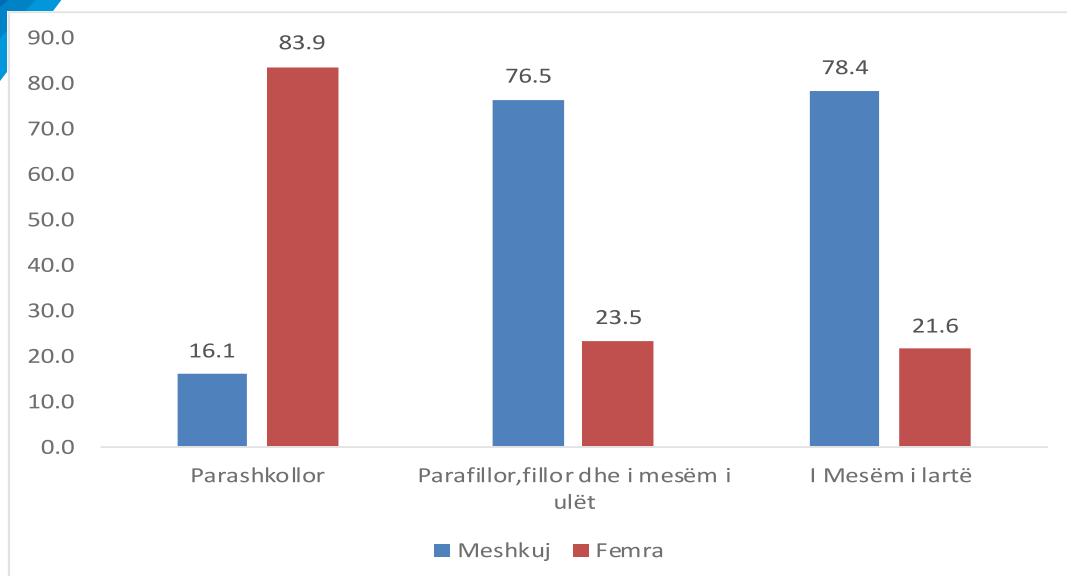
Graf.18 . Mësimdhënësit sipas përkatësisë etnike në %

### 3.2. Personeli administrativ

Tabela 19. Personeli administrativ sipas niveleve

Komuna	Parashkollor			Fillor dhe i mesëm i ulët			I mesëm i lartë		
	Meshkuj	Femra	Gjithsej	Meshkuj	Femra	Gjithsej	Meshkuj	Femra	Gjithsej
Deçan	-	-	-	22	3	25	10	1	11
Dragash	-	-	-	16	-	16	1	-	1
Ferizaj	-	-	-	85	25	110	30	6	36
Fushë Kosovë	-	4	4	15	6	21	3	-	3
Gjakovë	1	4	5	56	17	73	9	3	12
Gjilan	1	4	5	41	13	54	21	1	22
Glllogovc	-	2	2	42	7	49	6	2	8
Hani i Elezit	-	-	-	4	-	4	1	-	1
Istog	-	3	3	19	6	25	1	1	2
Junik	-	-	-	2	-	2	1	-	1
Kaçanik	-	2	2	21	3	24	7	-	7
Kamenicë	1	2	3	17	6	23	5	1	6
Klinë	-	1	1	22	4	26	2	1	3
Leposaviq	-	-	-	-	1	1	-	-	-
Lipjan	2	-	2	39	5	44	5	2	7
Malishevë	-	-	-	46	6	52	13	3	16
Mamushë	-	-	-	3	-	3	-	-	-
Mitrovicë	2	8	10	53	13	66	21	6	27
Novobërdë	-	-	-	4	-	4	1	-	1
Obiliq	-	2	2	16	8	24	3	-	3
Pejë	-	8	8	36	24	60	9	4	13
Podujevë	-	4	4	58	14	72	4	5	9
Prishtinë	4	25	29	53	67	120	43	18	61
Prizren	-	-	-	77	26	103	24	13	37
Rahovec	-	1	1	28	3	31	3	1	4
Shtërpcë	-	-	-	2	-	2	1	-	1
Shtime	-	1	1	6	1	7	2	-	2
Skënderaj	-	3	3	47	5	52	15	2	17
Suharekë	-	1	1	39	10	49	6	2	8
Viti	-	1	1	26	5	31	6	-	6
Vushtri	4	2	6	37	8	45	12	1	13
Zubin Potok	-	-	-	1	1	2	-	-	-
Zveçan	-	-	-	2	-	2	-	-	-
Klllokot	-	-	-	1	-	1	-	-	-
Gjithsej	15	78	93	936	287	1,223	265	73	338



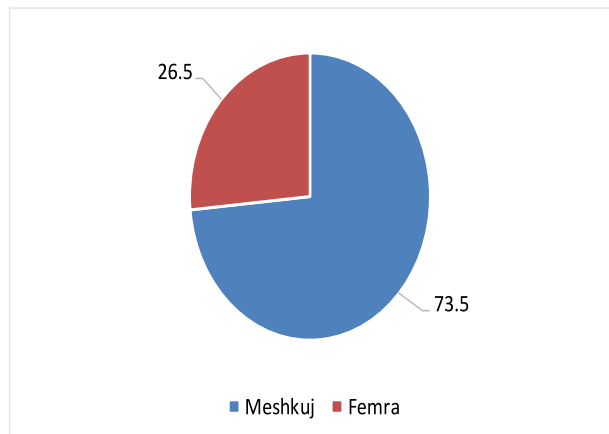


Graf.19. Personeli administrativ sipas gjinisë për nivele në %

### 3.2.1 Personeli administrativ sipas komunave

Tabela 20. Gjithsej personel administrativ

Komuna	Gjithsej personel administrativ		
	Meshkuj	Femra	Gjithsej
Deçan	32	4	36
Dragash	17	-	17
Ferizaj	115	31	146
Fushë Kosovë	18	10	28
Gjakovë	66	24	90
Gjilan	63	18	81
Glllogovc	48	11	59
Hani i Elezit	5	-	5
Istog	20	10	30
Junik	3	-	3
Kaçanik	28	5	33
Kamenicë	23	9	32
Klinë	24	6	30
Leposaviq	-	1	1
Lipjan	46	7	53
Malishevë	59	9	68
Mamushë	3	-	3
Mitrovicë	76	27	103
Novobërdë	5	-	5
Obiliq	19	10	29
Pejë	45	36	81
Podujevë	62	23	85
Prishtinë	100	110	210
Prizren	101	39	140
Rahovec	31	5	36
Shtërpcë	3	-	3
Shtime	8	2	10
Skënderaj	62	10	72
Suharekë	45	13	58
Viti	32	6	38
Vushtrri	53	11	64
Zubin Potok	1	1	2
Zveçan	2	-	2
Kllokot	1	-	1
Gjithsej	1,216	438	1,654

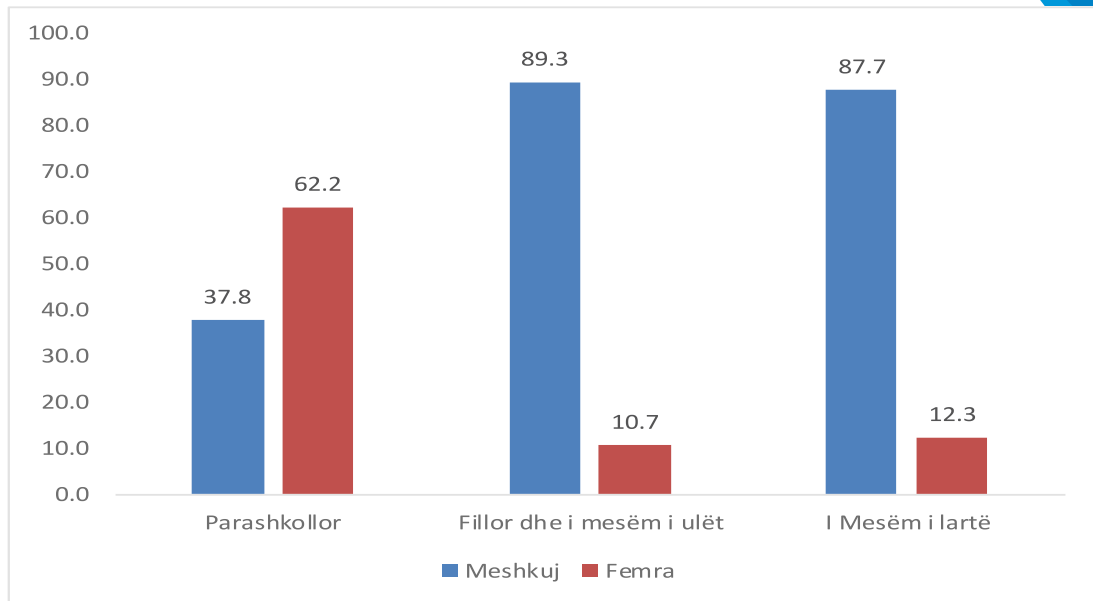


Graf.20 . Personeli administrativ sipas gjinisë në %

## 3.3. Personeli ndihmës

Tabela 21. Personeli ndihmës sipas niveleve

Komuna	Parashkollor			Fillor dhe i mesëm i ulët			I mesëm i lartë		
	Meshkuj	Femra	Gjithsej	Meshkuj	Femra	Gjithsej	Meshkuj	Femra	Gjithsej
Deçan	-	-	-	62	3	65	9	-	9
Dragash	-	-	-	53	2	55	6	-	6
Ferizaj	-	-	-	91	7	98	36	3	39
Fushë Kosovë	1	4	5	38	9	47	3	2	5
Gjakovë	9	16	25	108	44	152	26	8	34
Gjilan	7	16	23	142	19	161	11	3	14
Gllgovc	1	4	5	105	1	106	15	-	15
Hani i Elezit	-	-	-	11	-	11	2	-	2
Istog	8	11	19	59	7	66	3	1	4
Junik	-	-	-	5	1	6	3	-	3
Kaçanik	2	-	2	39	1	40	5	-	5
Kamenicë	2	2	4	78	4	82	16	1	17
Klinë	2	3	5	59	1	60	15	-	15
Leposaviq	:	:	:	:	:	:	:	:	:
Lipjan	3	4	7	97	16	113	11	2	13
Malishevë	-	-	-	115	1	116	22	-	22
Mamushë	-	-	-	3		3	1	-	1
Mitrovicë	5	4	9	99	2	101	21	1	22
Novobërdë	-	-	-	8	3	11	2		2
Obiliq	1	3	4	19	1	20	6	2	8
Pejë	3	5	8	46	6	52	21	4	25
Podujevë	2	1	3	136	7	143	28	1	29
Prishtinë	16	22	38	161	75	236	76	24	100
Prizren	-	-	-	148	27	175	37	5	42
Rahovec	2	2	4	72	1	73	8	-	8
Shtërpcë	-	-	-	11		11	3	-	3
Shtime	-	1	1	34	1	35	8	-	8
Skënderaj	2	1	3	102	3	105	22	2	24
Suharekë	1	2	3	93	1	94	20	3	23
Viti	1	4	5	44	6	50	9	2	11
Vushtri	-	7	7	83	5	88	10	-	10
Zubin Potok	-	-	-	5	-	5	-	-	-
Zveçan	-	-	-	4	-	4	-	-	-
Gjithsej	68	112	180	2,130	254	2,384	455	64	519

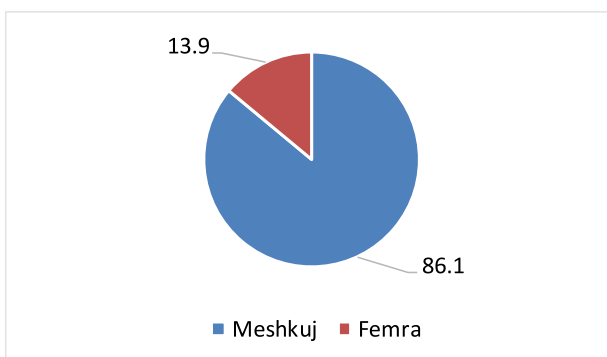


Graf.21. Personeli ndihmës sipas niveleve në %

### 3.3.1 Personeli ndihmës sipas komunave

Tabela 22. Gjithsej personel ndihmës

Komuna	Gjithsej personel ndihmës		
	Meshkuj	Femra	Gjithsej
Deçan	71	3	74
Dragash	59	2	61
Ferizaj	127	10	137
Fushë Kosovë	42	15	57
Gjakovë	143	68	211
Gjilan	160	38	198
Glllogovc	121	5	126
Hani i Elezit	13	-	13
Istog	70	19	89
Junik	8	1	9
Kaçanik	46	1	47
Kamenicë	96	7	103
Klinë	76	4	80
Leposaviq	-	-	-
Lipjan	111	22	133
Malishevë	137	1	138
Mamushë	4	-	4
Mitrovicë	125	7	132
Novobërdë	10	3	13
Obiliq	26	6	32
Pejë	70	15	85
Podujevë	166	9	175
Prishtinë	253	121	374
Prizren	185	32	217
Rahovec	82	3	85
Shtërpcë	14	-	14
Shtime	42	2	44
Skënderaj	126	6	132
Suharekë	114	6	120
Viti	54	12	66
Vushtri	93	12	105
Zubin Potok	5	-	5
Zveçan	4	-	4
Gjithsej	2,653	430	3,083



Graf. 22. Personeli ndihmës sipas gjinisë në %

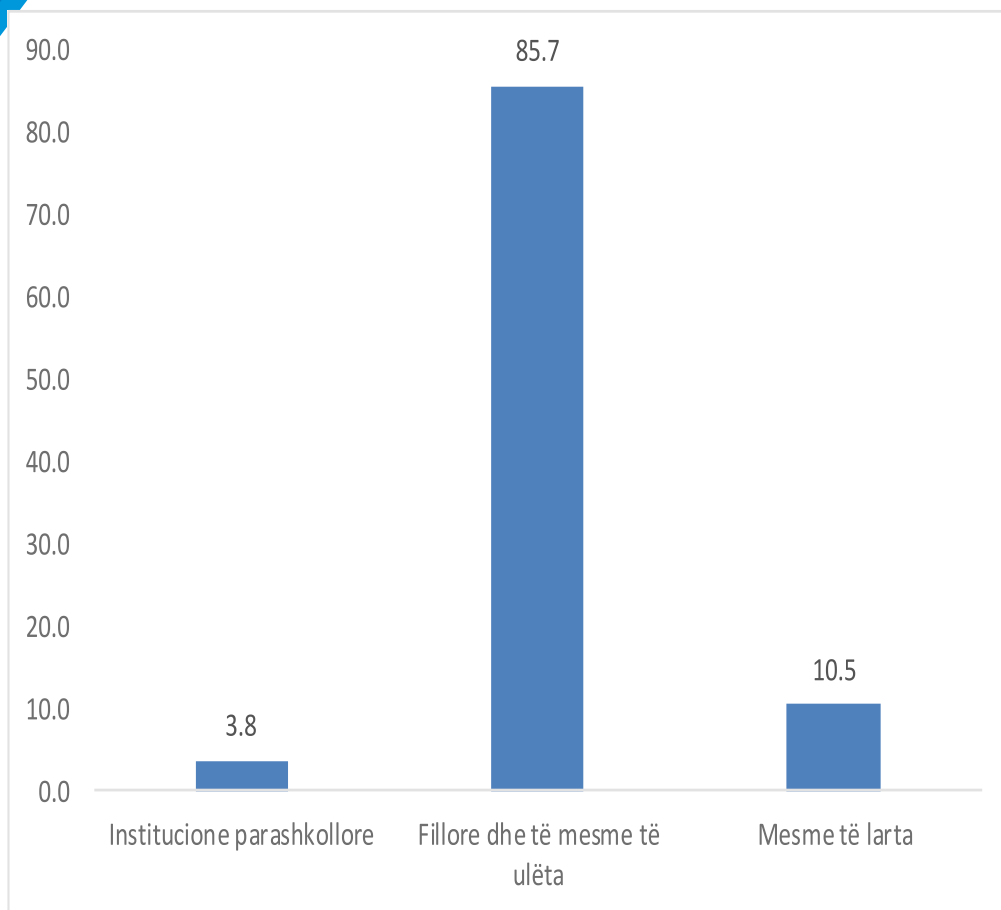
## 4. Institucionet shkollore publike

### 4.1. Institucionet shkollore sipas niveleve

Institucionet e arsimit parauniversitar janë të organizuara në institucione parashkollore-çerdhe, shkolla fillore-të mesme të ulëta dhe shkolla të mesme të larta.

Tabela 23. Institucionet shkollore sipas niveleve

Komuna	Parashkollor/çerdhe	Fillor dhe i mesëm i ulët	I mesëm i lartë	Gjithsej
Deçan	-	20	2	22
Dragash	-	35	1	36
Ferizaj	2	53	8	63
Fushë Kosovë	1	13	3	17
Gjakovë	7	52	9	68
Gjilan	3	43	8	54
Glllogovc	2	33	2	37
Hani i Elezit	-	7	1	8
Istog	5	26	3	34
Junik	-	1	1	2
Kaçanik	1	25	2	28
Kamenicë	1	31	3	35
Klinë	1	26	2	29
Leposaviq	-	1	-	1
Lipjan	1	51	4	56
Malishevë	-	39	3	42
Mamushë	1	1	1	3
Mitrovicë	1	39	5	45
Novobërdë	-	8	1	9
Obiliq	1	16	2	19
Pejë	1	39	6	46
Podujevë	1	57	4	62
Prishtinë	8	60	14	82
Prizren	-	72	14	86
Rahovec	1	34	4	39
Shtërpcë	-	5	1	6
Shtime	1	17	1	19
Skënderaj	1	37	4	42
Suharekë	1	41	3	45
Viti	1	35	4	40
Vushtrri	1	47	3	51
Zubin Potok	-	1	-	1
Zveçan	-	3	-	3
Klllokot	-	1	-	1
Gjithsej	43	969	119	1,131



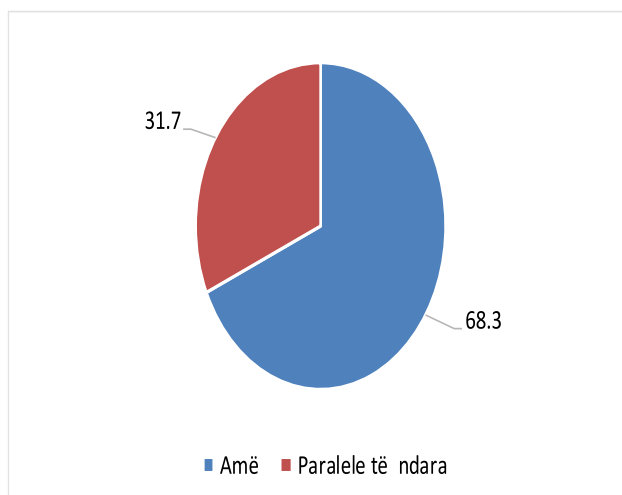
Graf.23. Institucionet shkollore sipas niveleve

#### 4.2. Institucionet shkollore shkolla amë dhe paralele të ndara

Institucionet shkollore janë të organizuara në shkolla amë dhe paralele të ndara fizike.

Tabela 24. Institucionet shkollore amë dhe par. të ndara

Komuna	Amë	Paralele të ndara	Gjithsej
Deçan	20	2	22
Dragash	13	23	36
Ferizaj	49	14	63
Fushë Kosovë	12	5	17
Gjakovë	48	20	68
Gjilan	36	18	54
Gllgovc	32	5	37
Hani i Elezit	4	4	8
Istog	18	16	34
Junik	2	-	2
Kaçanik	15	13	28
Kamenicë	20	15	35
Klinë	20	9	29
Leposaviq	1	-	1
Lipjan	27	29	56
Malishevë	39	3	42
Mamushë	3	-	3
Mitrovicë	34	11	45
Novobërdë	4	5	9
Obiliq	10	9	19
Pejë	35	11	46
Podujevë	41	21	62
Prishtinë	65	17	82
Prizren	63	23	86
Rahovec	30	9	39
Shtërpcë	4	2	6
Shtime	9	10	19
Skënderaj	28	14	42
Suharekë	32	13	45
Viti	20	20	40
Vushtrri	36	15	51
Zubin Potok	1	-	1
Zveçan	1	2	3
Klllokot	1	-	1
Gjithsej	773	358	1,131



Graf.24. Institucionet shkollore amë dhe par. të ndara fizike



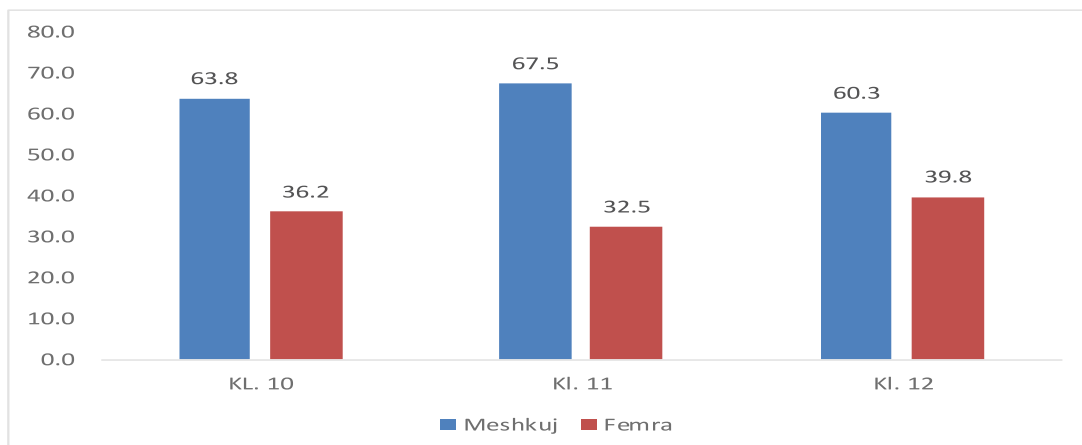
## 5. Arsimi dhe aftësimi për të rritur

### 5.1. Vijues në arsimin dhe aftësimin për të rritur

Arsimi dhe aftësimi për të rritur nënkupton tërë arsimin dhe aftësimin e ofruar për të rriturit dhe /ose për të rinjtë, të cilët kanë të drejtë të ndjekin programet e mësimi, të hartuara për të rriturit.

Tabela 25. Vijues në arsim dhe aftësim për të rritur

Komuna	KL. 10			KL. 11			KL. 12			Gjithsej		
	Meshkuj	Femra	Gjithsej	Meshkuj	Femra	Gjithsej	Meshkuj	Femra	Gjithsej	Meshkuj	Femra	Gjithsej
Ferizaj	35	22	57	-	-	-	27	30	57	62	52	114
Fushë Kosovë	14	11	25	25	18	43	21	15	36	60	44	104
Gjilan	8	8	16	9	6	15	25	16	41	42	30	72
Istog	5	7	12	8	8	16	7	10	17	20	25	45
Kaçanik	-	-	-	-	-	-	44	37	81	44	37	81
Lipjan	19	12	31	-	-	-	5	9	14	24	21	45
Malishevë	-	-	-	-	-	-	14	11	25	14	11	25
Mitrovicë	27	12	39	34	13	47	31	20	51	92	45	137
Obiliq	46	11	57	38	8	46	34	10	44	118	29	147
Pejë	35	26	61	38	32	70	42	35	76	115	93	208
Podujevë	33	29	62	9	4	13	48	47	95	90	80	170
Prishtinë	81	42	123	150	76	226	111	40	151	342	158	500
Prizren	-	-	-	109	39	148	-	-	-	109	39	148
Suharekë	42	14	56	-	-	-	23	7	30	65	21	86
Vushtrri	17	11	28	16	6	22	19	11	30	52	28	80
Gjithsej	362	205	567	436	210	646	451	298	748	1,249	713	1,962



Graf.25 . Vijues në arsimin dhe aftësimin për të rritur M/F në %

## 6. Kushtet e mësimxënies

Tabela 26. Treguesit e arsimit sipas niveleve në arsimin publik

Niveli i arsimit	Treguesi	Vlera
Arsimi parashkollor	Numri i nxënësve	5,228
	Raporti gjinor F/M	0.93
	% e femrave	48.1
	Raporti nxënës-mësimdhënës	9.7
Arsimi parafillor	Numri i nxenesve	20,342
	Raporti gjinor F/M	0.93
	% e femrave	48.2
	Raporti nxënës-mësimdhënës	22.4
Arsimi fillor/i mesëm i ulët	Numri i nxënësve	258,464
	Raporti gjinor F/M	0.91
	% e femrave	48.2
	Raporti nxënës-mësimdhënës	15.5
Arsimi i mesëm i lartë	Numri i nxënësve	83,906
	Raporti gjinor F/M	0.91
	% e femrave	48.2
	Raporti nxënës-mësimdhënës	15.9

## 7. Ndryshimet sipas niveleve

Tabela 27. Ndryshimet sipas niveleve në arsimin publik

Arsimi publik	Gjithsej	Parashkollor /Çerdhe	%	Parafillor	%	Fillor/ i mesëm i ulët	%	I mesëm i lartë	%
Nxënës	367,940	5,228	1.4	20,342	5.5	258,464	70.2	83,906	22.8
Shkolla	1,131	43	3.8	-	-	969	85.7	119	10.5
Mësimdhënës	23,366	528	2.3	909	3.9	16,654	71.3	5,275	22.6

## 8. Informacion për statusin social dhe familjar të nxënësve

### 8.1. Statusi social dhe familjar i nxënësve

Tabela 28. Statusi social dhe familjar i nxënësve

Niveli i arsimit	Nr. nx. me asis. sociale			Nr. nx. me një prind			Nr. nx. pa prind		
	Meshkuj	Femra	Gjithsej	Meshkuj	Femra	Gjithsej	Meshkuj	Femër	Gjithsej
Parashkollor/Parafillor	699	689	1,388	94	121	215	3	4	7
Fillor / i mesëm i ulët	13,217	12,195	25,412	2,758	2,572	5,330	89	124	213
I mesëm i lartë	1,925	1,539	3,464	1,361	1,289	2,650	69	65	134
Gjithsej	15,841	14,423	30,264	4,213	3,982	8,195	161	193	354

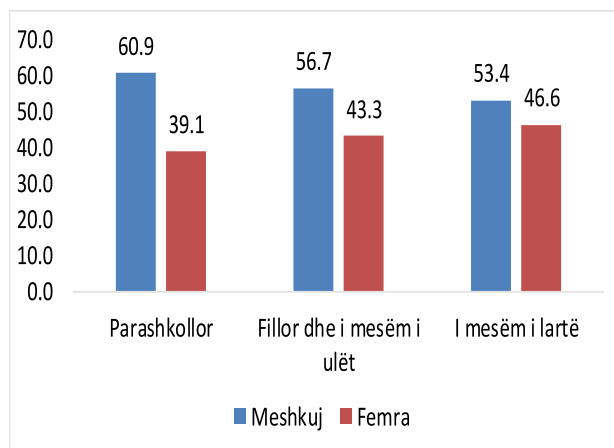
Nga tabela 28 shihet numri i nxënësve familjet e të cilëve janë me asistencë sociale, numrin e nxënësve me një prind dhe atyre pa asnjërin prind.

## 9. Arsimi special

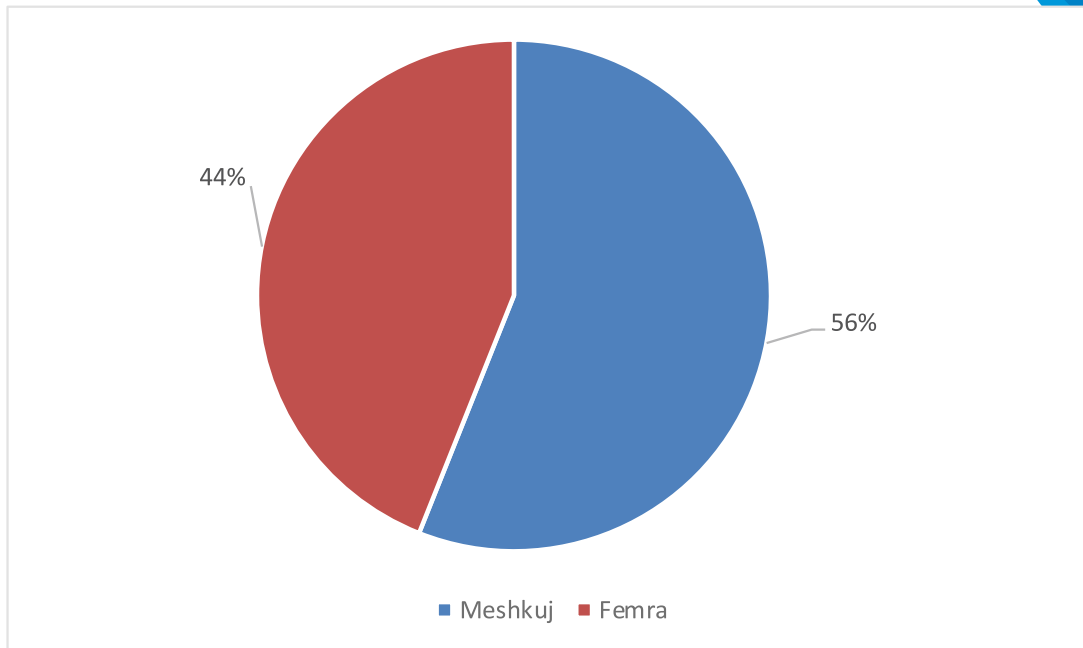
### 9.1. Numri i nxënësve në Qendrat Burimore/shkolla speciale

Tabela 29. Nxënësit sipas klasave në shkolla speciale

Grupmosha/Klasa	Shkolla speciale/Qendra Burimore		
	Meshkuj	Femra	Gjithsej
3 - 4 vjeç	7	3	10
4 - 5 vjeç	3	-	3
5 - 6 vjeç	4	6	10
Klasa 1	8	14	22
Klasa 2	16	5	21
Klasa 3	13	7	20
Klasa 4	8	9	17
Klasa 5	15	12	27
Klasa 6	14	13	27
Klasa 7	21	16	37
Klasa 8	21	15	36
Klasa 9	15	9	24
Klasa 10	16	15	31
Klasa 11	26	19	45
Klasa 12	13	14	27
Gjithsej	200	157	357



Graf.26. Nxënësit në shkollat speciale



Graf.27 . Struktura gjinore në shkolla speciale

## 9.2. Numri i nxënësve sipas llojit të dëmtimit

Tabela 30. Nxënësit sipas klasave dhe llojit të dëmtimit

Mosha/Klasa	Dëmtim intelektual	Dëmtim në të dëgjuar	Dëmtim në të parë	Dëmtime fizike	Dëmtime të shumëfishta	Vështirësi në të folur, komunikim dhe të gjuhës	Autizëm	Çrregullime emocionale dhe të sjelljes	Vështirësi/Çrregullime në të nxënë	Sindromi Daun	Gjithsej
3 - 4 vjeç	4	-	-	-	-	3	-	2	1	-	10
4 - 5 vjeç	-	-	-	-	3	-	-	-	-	-	3
5 - 6 vjeç	1	-	-	-	-	2	3	1	3	-	10
Klasa 1	4	2	1	-	9	-	3	3	-	-	22
Klasa 2	11	-	1	-	6	1	1	-	-	1	21
Klasa 3	10	1	-	-	7	-	2	-	-	-	20
Klasa 4	1	4	2	-	9	-	-	-	-	1	17
Klasa 5	6	3	4	-	7	-	5	1	-	1	27
Klasa 6	7	2	1	-	16	-	1	-	-	-	27
Klasa 7	11	5	4	-	10	-	2	-	-	5	37
Klasa 8	16	6	-	1	6	1	3	-	-	3	36
Klasa 9	10	1	3	-	7	-	1	-	-	2	24
Klasa 10	20	4	4	-	1	-	2	-	-	-	31
Klasa 11	22	5	7	-	7	-	1	-	-	3	45
Klasa 12	14	4	4	-	5	-	-	-	-	-	27
Gjithsej	137	37	31	1	93	7	24	7	4	16	357

## 10. Arsimi privat

Të dhënat e paraqitura në këtë publikim i përkasin institucioneve arsimore private të licencuara të cilat janë pjesë e sistemit SMIA.

### 10.1. Nxënësit (fëmijët) në arsimin parashkollor dhe parafillor

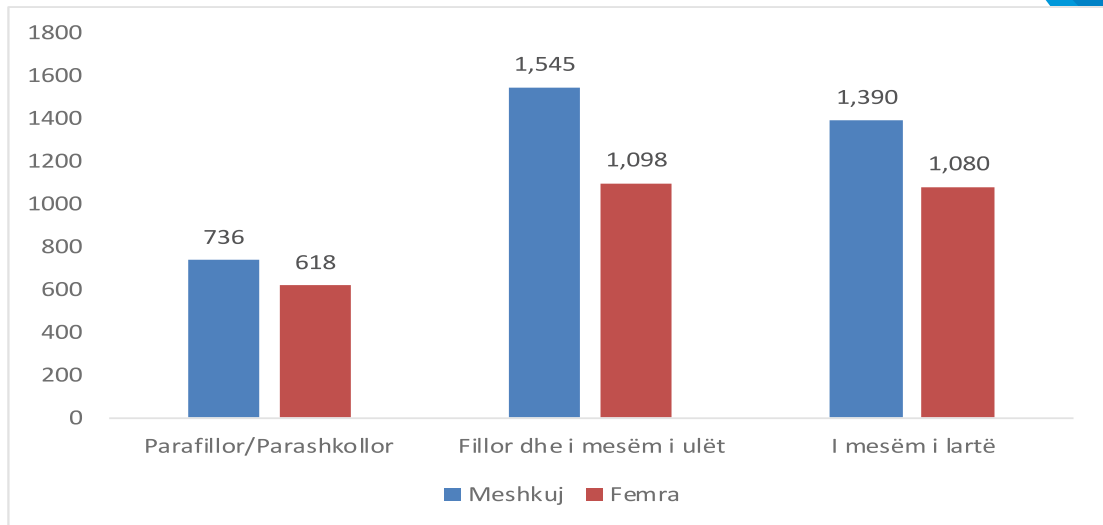
Tabela 31. Nxënësit (fëmijët) në arsimin parashkollor dhe parafillor

Komuna	Parashkollor			Parafillor			Gjithsej		
	Meshkuj	Femra	Gjithsej	Meshkuj	Femra	Gjithsej	Meshkuj	Femra	Gjithsej
Deçan	-	-	-	-	-	-	-	-	-
Dragash	-	-	-	-	-	-	-	-	-
Ferizaj	-	-	-	-	-	-	-	-	-
Fushë Kosovë	66	61	127	-	-	-	66	61	127
Gjakovë	5	3	8	17	10	27	22	13	35
Gjilan	-	-	-	-	-	-	-	-	-
Glogovc	-	-	-	-	-	-	-	-	-
Hani i Elezit	-	-	-	-	-	-	-	-	-
Istog	-	-	-	-	-	-	-	-	-
Junik	-	-	-	-	-	-	-	-	-
Kaçanik	-	-	-	-	-	-	-	-	-
Kamenicë	-	-	-	-	-	-	-	-	-
Klinë	-	-	-	-	-	-	-	-	-
Leposaviq	-	-	-	-	-	-	-	-	-
Lipjan	-	-	-	-	-	-	-	-	-
Malishevë	-	-	-	-	-	-	-	-	-
Mamushë	-	-	-	-	-	-	-	-	-
Mitrovicë	-	-	-	-	-	-	-	-	-
Novobërdë	-	-	-	-	-	-	-	-	-
Obiliq	-	-	-	-	-	-	-	-	-
Pejë	-	-	-	-	-	-	-	-	-
Podujevë	-	-	-	-	-	-	-	-	-
Prishtinë	480	402	882	18	24	42	498	426	924
Prizren	150	118	268	-	-	-	150	118	268
Rahovec	-	-	-	-	-	-	-	-	-
Shtërpcë	-	-	-	-	-	-	-	-	-
Shtime	-	-	-	-	-	-	-	-	-
Skënderaj	-	-	-	-	-	-	-	-	-
Suharekë	-	-	-	-	-	-	-	-	-
Viti	-	-	-	-	-	-	-	-	-
Vushtrri	-	-	-	-	-	-	-	-	-
Zubin Potok	-	-	-	-	-	-	-	-	-
Zveçan	-	-	-	-	-	-	-	-	-
Klllokot	-	-	-	-	-	-	-	-	-
Gjithsej	701	584	1,285	35	34	69	736	618	1,354

**10.2. Nxënësit në arsimin fillor/ të mesëm të ulët dhe të mesëm të lartë**

Tabela 32. Numri i nxënësve në arsimin fillor/ të mesëm të ulët dhe të mesëm të lartë

Komuna	Fillor/mesëm i ulët			I mesëm i lartë			Gjithsej		
	Meshkuj	Femra	Gjithsej	Meshkuj	Femra	Gjithsej	Meshkuj	Femra	Gjithsej
Deçan	-	-	-	-	-	-	-	-	-
Dragash	-	-	-	-	-	-	-	-	-
Ferizaj	-	-	-	-	-	-	-	-	-
Fushë Kosovë	-	-	-	-	-	-	-	-	-
Gjakovë	88	50	138	175	109	284	263	159	422
Gjilan	31	10	41	46	44	90	77	54	131
Glogoc	-	-	-	-	-	-	-	-	-
Hani i Elezit	-	-	-	-	-	-	-	-	-
Istog	-	-	-	-	-	-	-	-	-
Junik	-	-	-	-	-	-	-	-	-
Kaçanik	-	-	-	-	-	-	-	-	-
Kamenicë	-	-	-	-	-	-	-	-	-
Klinë	-	-	-	15	9	24	15	9	24
Leposaviq	-	-	-	-	-	-	-	-	-
Lipjan	-	-	-	200	198	398	200	198	398
Malishevë	-	-	-	-	-	-	-	-	-
Mamushë	-	-	-	-	-	-	-	-	-
Mitrovicë	16	15	31	-	-	-	16	15	31
Novobërdë	-	-	-	-	-	-	-	-	-
Obiliq	-	-	-	-	-	-	-	-	-
Pejë	47	22	69	88	56	144	135	78	213
Podujevë	-	-	-	-	-	-	-	-	-
Prishtinë	859	645	1,504	577	436	1,013	1,436	1,081	2,517
Prizren	504	356	860	289	228	517	793	584	1,377
Rahovec	-	-	-	-	-	-	-	-	-
Shtërpcë	-	-	-	-	-	-	-	-	-
Shtime	-	-	-	-	-	-	-	-	-
Skënderaj	-	-	-	-	-	-	-	-	-
Suharekë	-	-	-	-	-	-	-	-	-
Viti	-	-	-	-	-	-	-	-	-
Vushtrri	-	-	-	-	-	-	-	-	-
Zubin Potok	-	-	-	-	-	-	-	-	-
Zveçan	-	-	-	-	-	-	-	-	-
Gjithsej	1,545	1,098	2,643	1,390	1,080	2,470	2,935	2,178	5,113



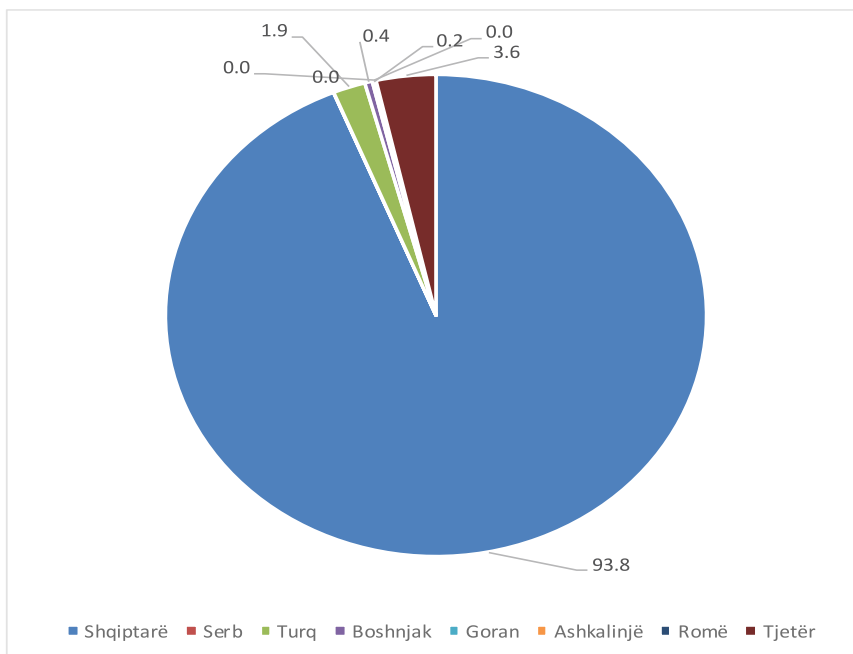
Graf.28 . Nxënësit në arsimin privat sipas niveleve



### 10.3. Numri i nxënësve sipas përkatësisë etnike

Tabela 33. Numri i nxënësve sipas përkatësisë për grup mosha / klasa

Grup./Klasa	Shqiptarë	Serb	Turq	Boshnjak	Goran	Ashkalinjë	Romë	Tjetër	Gjithsej
Grupa 1-2	94	-	-	-	-	-	-	-	94
Grupa 2-3	156	-	-	-	-	-	-	14	170
Grupa 3-4	255	1	2	-	-	-	-	14	272
Grupa 4-5	324	-	2	-	-	-	-	15	341
Grupa 5-6 – Parash./Çerdhe	382	-	15	10	-	-	-	1	408
Grupa 5-6 - Parafillor	38	-	2	-	-	-	-	29	69
Klasa 1	278	-	15	2	-	-	-	18	313
Klasa 2	248	-	9	3	-	-	-	29	289
Klasa 3	198	-	8	3	-	-	-	18	227
Klasa 4	139	-	10	-	-	-	-	18	167
Klasa 5	150	-	9	-	2	-	-	22	183
Klasa 6	325	-	7	-	-	-	-	11	343
Klasa 7	369	-	9	1	-	-	-	10	389
Klasa 8	283	-	15	2	-	-	-	8	308
Klasa 9	408	-	1	2	-	-	1	12	424
Klasa 10	804	-	7	2	6	-	1	3	823
Klasa 11	840	-	7	1	-	-	1	7	856
Klasa 12	776	-	7	3	2	2	-	1	791
Gjithsej	6,067	1	125	29	10	2	3	230	6,467

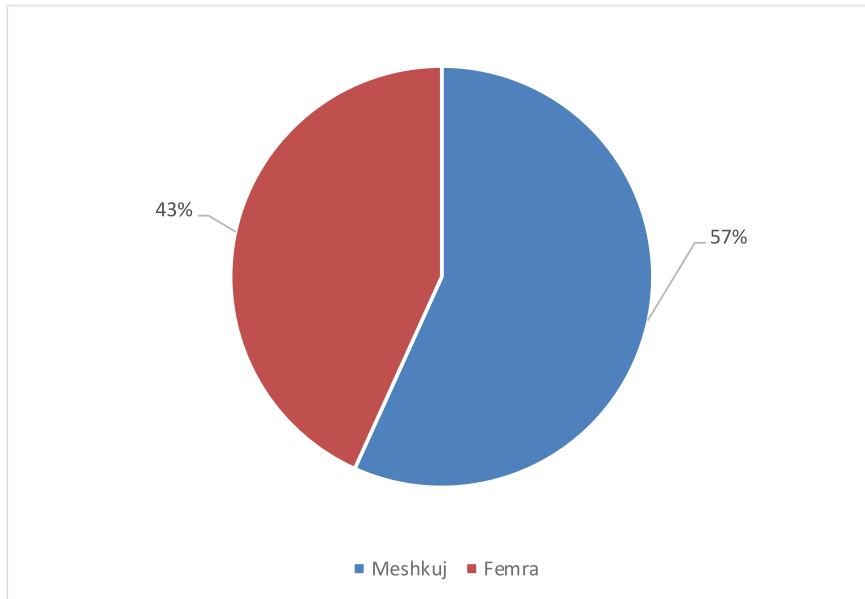


Graf.29 . Nxënësit sipas përkatësisë etnike në arsimin privat

#### 10.4. Numri i nxënësve sipas moshës/ klasave

Tabela 34. Numri i nxënësve për grup moshë / klasa

Grup./klasa	Gjithsej		
	Meshkuj	Femra	Gjithsej
Grupa 1-2	48	46	94
Grupa 2-3	88	82	170
Grupa 3-4	147	125	272
Grupa 4-5	191	150	341
Grupa 5-6 - Parashkollor (Çerdhe)	227	181	408
Grupa 5-6 - Parafillor	35	34	69
Klasa 1	187	126	313
Klasa 2	176	113	289
Klasa 3	137	90	227
Klasa 4	92	75	167
Klasa 5	108	75	183
Klasa 6	197	146	343
Klasa 7	229	160	389
Klasa 8	180	128	308
Klasa 9	239	185	424
Klasa 10	442	381	823
Klasa 11	478	378	856
Klasa 12	470	321	791
Gjithsej	3,671	2,796	6,467



Graf.30 . Struktura gjinore në arsimin privat

**11. Shtojcë**

Nxënësit sipas gjinisë nëpër komuna në arsimin publik

Komuna	Viti 2015/2016		
	Meshkuj	Femra	Gjithsej
Deçan	3,327	3,120	6,447
Dragash	2,561	2,383	4,944
Ferizaj	13,187	12,509	25,696
Fushë Kosovë	3,894	3,645	7,539
Gjakovë	10,219	9,065	19,284
Gjilan	9,830	9,698	19,528
Gllogovc	7,016	6,438	13,454
Hani i Elezit	1,011	940	1,951
Istog	4,386	3,886	8,272
Junik	458	405	863
Kaçanik	3,470	3,283	6,753
Kamenicë	2,917	2,726	5,643
Klinë	4,427	4,300	8,727
Leposaviq	14	16	30
Lipjan	7,011	6,363	13,374
Malishevë	7,746	7,275	15,021
Mamushë	489	521	1,010
Mitrovicë	8,860	8,312	17,172
Novobërdë	302	265	567
Obiliq	2,243	2,125	4,368
Pejë	10,287	9,564	19,851
Podujevë	10,198	9,552	19,750
Prishtinë	23,235	22,105	45,340
Prizren	17,481	16,018	33,499
Rahovec	6,163	5,405	11,568
Shtërpcë	343	375	718
Shtime	3,291	3,062	6,353
Skënderaj	6,101	5,630	11,731
Suharekë	6,996	6,235	13,231
Viti	5,099	4,894	9,993
Vushtrri	7,792	7,142	14,934
Zubin Potok	59	57	116
Zveçan	26	29	55
Klllokot	86	72	158
Gjithsej	190,525	177,415	367,940

Nxënësit sipas grupeve/klasave dhe gjinisë, në arsimin publik

Grupi/Klasa	Viti 2015/2016		
	Meshkuj	Femra	Gjithsej
Grupa 1-2	385	304	689
Grupa 2-3	433	405	838
Grupa 3-4	557	530	1,087
Grupa 4-5	656	645	1,301
Grupa 5-6 - Parashkollor(Çerdhe)	680	633	1,313
Grupa 5 - 6 - Parafillor	10,541	9,801	20,342
Klasa 1	13,859	13,100	26,959
Klasa 2	13,866	12,959	26,825
Klasa 3	13,676	12,705	26,381
Klasa 4	13,927	12,895	26,822
Klasa 5	14,206	13,445	27,651
Klasa 6	14,748	13,857	28,605
Klasa 7	15,096	14,229	29,325
Klasa 8	16,268	15,372	31,640
Klasa 9	17,651	16,605	34,256
Klasa 10	17,120	15,046	32,166
Klasa 11	13,416	12,100	25,516
Klasa 12	13,417	12,772	26,189
Klasa 13	23	12	35
Gjithsej	190,525	177,415	367,940

## Numri i nxënësve sipas gjinisë në nivele, në arsimin publik

Grupi/Klasa	Viti 2015/2016		
	Meshkuj	Femra	Gjithsej
Grupa 1-2	385	304	689
Grupa 2-3	433	405	838
Grupa 3-4	557	530	1,087
Grupa 4-5	656	645	1,301
Grupa 5-6 - Parashkollor(Çerdhe)	680	633	1,313
Gjithsej-Parashkollor (Çerdhe)	2,711	2,517	5,228
Grupa 5 - 6 - Parafillor	10,541	9,801	20,342
Klasa 1	13,859	13,100	26,959
Klasa 2	13,866	12,959	26,825
Klasa 3	13,676	12,705	26,381
Klasa 4	13,927	12,895	26,822
Klasa 5	14,206	13,445	27,651
Klasa 6	14,748	13,857	28,605
Klasa 7	15,096	14,229	29,325
Klasa 8	16,268	15,372	31,640
Klasa 9	17,651	16,605	34,256
Gjithsej 1 deri 9	133,297	125,167	258,464
Klasa 10	17,120	15,046	32,166
Klasa 11	13,416	12,100	25,516
Klasa 12	13,417	12,772	26,189
Klasa 13	23	12	35
Gjithsej 10 deri 13	43,976	39,930	83,906
Gjithsej	190,525	177,415	367,940

## Personeli në arsimin publik

Komuna	Viti 2015/2016		
	Meshkuj	Femra	Gjithsej
Deçan	346	231	577
Dragash	404	50	454
Ferizaj	929	958	1,887
Fushë Kosovë	187	280	467
Gjakovë	711	913	1,624
Gjilan	895	816	1,711
Gllgovc	651	364	1,015
Hani i Elezit	71	50	121
Istog	395	253	648
Junik	41	31	72
Kaçanik	350	187	537
Kamenicë	471	191	662
Klinë	432	224	656
Leposaviq	11	8	19
Lipjan	550	400	950
Malishevë	942	354	1,296
Mamushë	31	29	60
Mitrovicë	593	716	1,309
Novobërdë	42	41	83
Obiliq	162	205	367
Pejë	650	828	1,478
Podujevë	858	570	1,428
Prishtinë	1,022	2,091	3,113
Prizren	1,323	1,119	2,442
Rahovec	575	282	857
Shtërpcë	74	33	107
Shtime	291	184	475
Skënderaj	621	261	882
Suharekë	616	402	1,018
Viti	478	323	801
Vushtri	559	373	932
Zubin Potok	12	7	19
Zveçan	12	11	23
Klllokot	5	8	13
Gjithsej	15,310	12,793	28,103

## Institucionet shkollore publike: amë dhe paralele të ndara

Komuna	Viti 2015/2016			
	Institucione parashkollore	Fillor/dhe i mesëm i ulët	I mesëm i lartë	Gjithsej
Deçan	-	20	2	22
Dragash	-	35	1	36
Ferizaj	2	53	8	63
Fushë Kosovë	1	13	3	17
Gjakovë	7	52	9	68
Gjilan	3	43	8	54
Glogovc	2	33	2	37
Hani i Elezit	-	7	1	8
Istog	5	26	3	34
Junik	-	1	1	2
Kaçanik	1	25	2	28
Kamenicë	1	31	3	35
Klinë	1	26	2	29
Leposaviq	-	1	-	1
Lipjan	1	51	4	56
Malishevë	-	39	3	42
Mamushë	1	1	1	3
Mitrovicë	1	39	5	45
Novobërdë	-	8	1	9
Obiliq	1	16	2	19
Pejë	1	39	6	46
Podujevë	1	57	4	62
Prishtinë	8	60	14	82
Prizren	-	72	14	86
Rahovec	1	34	4	39
Shtërpcë	-	5	1	6
Shtime	1	17	1	19
Skënderaj	1	37	4	42
Suharekë	1	41	3	45
Viti	1	35	4	40
Vushtri	1	47	3	51
Zubin Potok	-	1	-	1
Zveçan	-	3	-	3
Klllokot	-	1	-	1
Gjithsej	43	969	119	1,131

## INFORMACION PËR

Nxënësit sipas gjinisë dhe klasave në Qendra Burimore /shkolla speciale

Grupmosha/Klasa	Viti 2015/2016		
	Meshkuj	Femra	Gjithsej
3 - 4 vjeç	7	3	10
4 - 5 vjeç	3	-	3
5 - 6 vjeç	4	6	10
Klasa 1	8	14	22
Klasa 2	16	5	21
Klasa 3	13	7	20
Klasa 4	8	9	17
Klasa 5	15	12	27
Klasa 6	14	13	27
Klasa 7	21	16	37
Klasa 8	21	15	36
Klasa 9	15	9	24
Klasa 10	16	15	31
Klasa 11	26	19	45
Klasa 12	13	14	27
Gjithsej	200	157	357

## INFORMACION PËR

Nxënësit sipas klasave në arsimin privat

Grup./Klasa	Viti 2015/2016		
	Meshkuj	Femra	Gjithsei
Grupa 1-2	48	46	94
Grupa 2-3	88	82	170
Grupa 3-4	147	125	272
Grupa 4-5	191	150	341
Grupa 5-6 – Parash. (Çerdhe)	227	181	408
Grupa 5-6 - Parafillor	35	34	69
Klasa 1	187	126	313
Klasa 2	176	113	289
Klasa 3	137	90	227
Klasa 4	92	75	167
Klasa 5	108	75	183
Klasa 6	197	146	343
Klasa 7	229	160	389
Klasa 8	180	128	308
Klasa 9	239	185	424
Klasa 10	442	381	823
Klasa 11	478	378	856
Klasa 12	470	321	791
Gjithsej	3,671	2,796	6,467



## INFORMACION PËR

## Nxënësit me nevoja te veçanta në klasat e rregullta\*

Gr./Klasë	Dëmtime intelektuale	Dëmtime në të dëgjuar	Dëmtime në të parë	Dëmtime fizike	Dëmtime të shumëfishta	Vësh. në të folur, komunikim dhe të gjuhës	Autizëm	Çreg. Emocionale dhe të sjelljes	Vështirësi/ Çrregullime në të nxënë	Deprivimet sociale, kulturore dhe gjuhësore	Sindromi Daun	Gjithsej
Gr. 1-2	1	-	-	6	-	3	-	-	1	-	-	11
Gr. 2-3	-	-	-	-	-	-	-	-	-	-	-	-
Gr. 3-4	5	-	1	-	1	6	2	2	2	-	1	20
Gr. 4-5	3	-	3	11	3	4	2	-	-	-	-	26
Gr. 5-6	80	45	30	65	48	80	16	24	10	2	2	402
Klasa 1	91	34	92	19	44	80	10	36	20	-	-	426
Klasa 2	88	13	176	17	53	111	7	70	40	2	1	578
Klasa 3	92	23	219	18	31	108	11	23	49	3	-	577
Klasa 4	93	41	215	32	49	93	6	12	54	2	1	598
Klasa 5	91	19	220	22	55	120	13	12	37	2	1	592
Klasa 6	69	35	179	44	69	85	8	9	26	4	-	528
Klasa 7	117	13	219	40	42	69	6	17	27	1	6	557
Klasa 8	118	35	175	21	39	53	9	16	33	-	3	502
Klasa 9	79	30	200	56	39	46	1	37	31	1	2	522
Klasa 10	25	12	65	16	3	5	2	1	27	-	-	156
Klasa 11	25	10	94	10	9	5	3	-	3	-	3	162
Klasa 12	19	6	96	13	12	7	-	-	5	-	-	158
Gjithsej	996	316	1,984	390	497	875	96	259	365	17	20	5,815

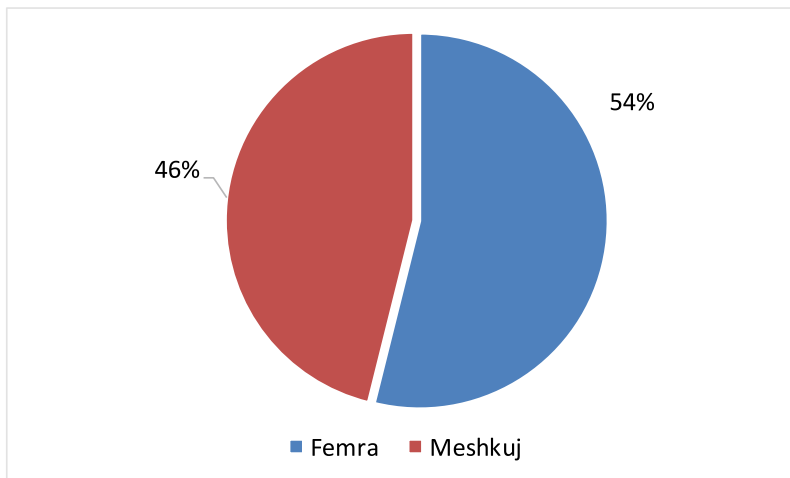
\*Te dhënat e nxënësve me nevoja të veçanta dhe saktësia e këtyre të dhënave është komplekse për faktin që akoma nuk janë vlerësuar të gjithë nxënësit me nevoja te veçanta që janë në klasat e rregullta nga ekipet vlerësuese profesionale në komuna.

**Të dhënat e grumbulluara përmes pyetësorit nga ASK**

12. Shkollat serbe

Tabela 35: Numri i fëmijëve në arsimin parashkollor

Komuna	Parashkollor (< 5 Vjeç)		
	Femra	Meshkuj	Gjithsej
Dragash	-	-	-
Gjilan	8	11	19
Kamenicë	18	15	33
Leposaviq	-	-	-
Lipjan	-	-	-
Mitrovicë	-	-	-
Novobërdë	-	-	-
Pejë	13	11	24
Istog	-	-	-
Klinë	-	-	-
Prishtinë	-	-	-
Prizren	-	-	-
Shtërpcë	-	-	-
Viti	-	-	-
Zubin Potok	-	-	-
Zveçan	-	-	-
Kllokot	-	-	-
Graçanicë	-	-	-
Ranillugë	114	94	208
Partesh	-	-	-
Gjithsej	153	131	284



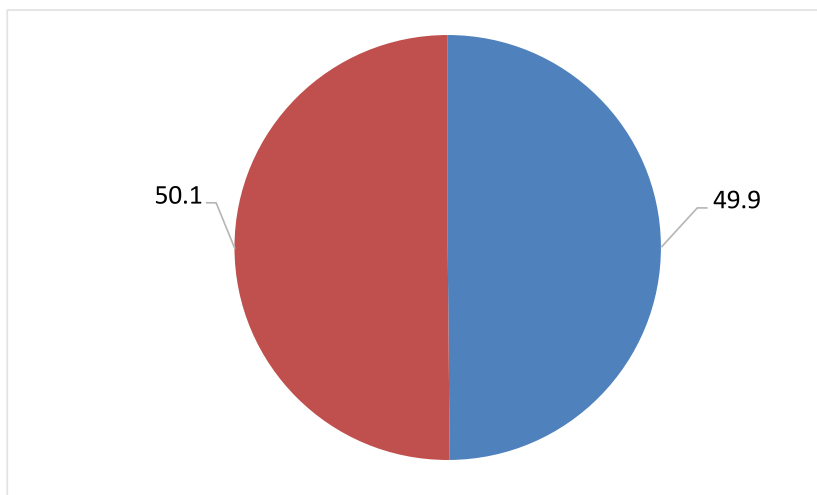
Graf.31 . Struktura gjinore në arsimin parashkollor

Tabela 36. Numri i fëmijëve në arsimin parashkollor sipas përkatësisë etnike

Komuna	Përkatësia etnike									
	Boshnjak	Ashkalinjë	Romë	Kroat	Turq	Egjiptian	Goran	Serb	Të tjerë	Gjithsej
Dragash	-	-	-	-	-	-	-	-	-	-
Gjilan	-	-	-	-	-	-	-	19	-	19
Kamenicë	-	-	-	-	-	-	-	33	-	33
Leposaviq	-	-	-	-	-	-	-	-	-	-
Lipjan	-	-	-	-	-	-	-	-	-	-
Mitrovicë	-	-	-	-	-	-	-	-	-	-
Novobërdë	-	-	-	-	-	-	-	-	-	-
Pejë	-	-	-	-	-	-	-	24	-	24
Istog	-	-	-	-	-	-	-	-	-	-
Klinë	-	-	-	-	-	-	-	-	-	-
Prishtinë	-	-	-	-	-	-	-	-	-	-
Prizren	-	-	-	-	-	-	-	-	-	-
Shtërpcë	-	-	-	-	-	-	-	-	-	-
Viti	-	-	-	-	-	-	-	-	-	-
Zubin Potok	-	-	-	-	-	-	-	-	-	-
Zveçan	-	-	-	-	-	-	-	-	-	-
Kllokot	-	-	-	-	-	-	-	-	-	-
Graçanicë	-	-	-	-	-	-	-	-	-	-
Ranillugë	-	-	-	-	-	-	-	208	-	208
Partesh	-	-	-	-	-	-	-	-	-	-
Gjithsej	-	-	-	-	-	-	-	284	-	284

Tabela 37. Numri i fëmijëve në arsimin parafillor

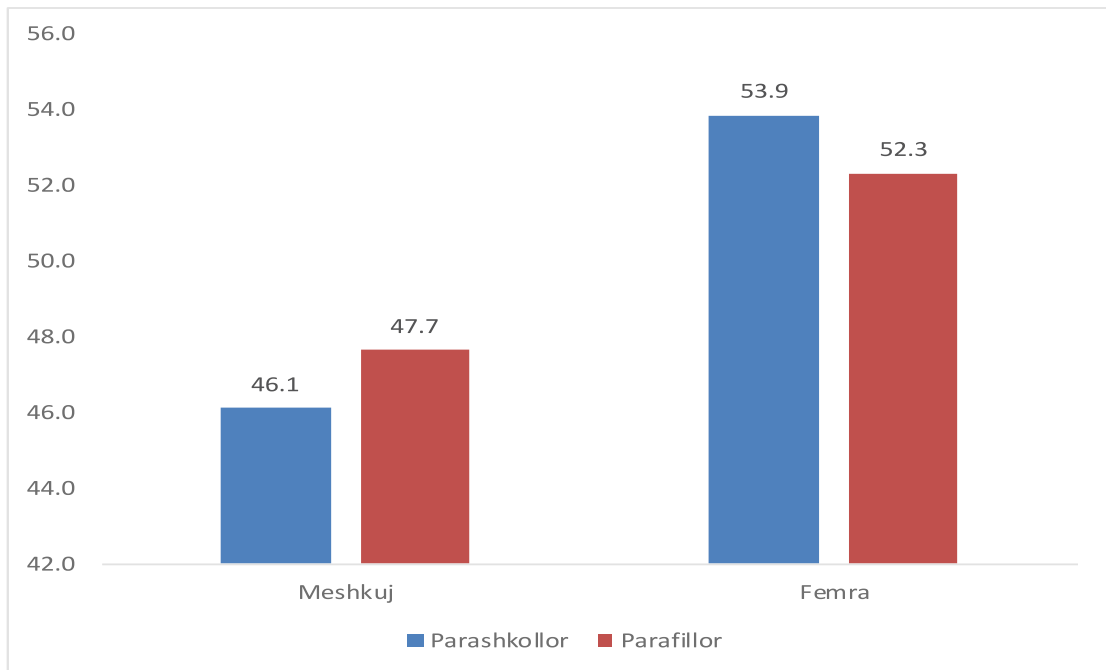
Komuna	Para-fillor (5-6 vjeç)		
	Femra	Meshkuj	Gjithsej
Dragash	-	-	-
Gjilan	21	26	47
Kamenicë	1	2	3
Leposaviq	-	-	-
Lipjan	-	-	-
Mitrovicë	-	-	-
Novobërdë	-	-	-
Pejë	4	3	7
Istog	4	2	6
Klinë	-	-	-
Prishtinë	-	-	-
Prizren	-	-	-
Shtërpcë	37	50	87
Viti	-	-	-
Zubin Potok	-	-	-
Zveçan	-	-	-
Kllokot	5	8	13
Graçanicë	-	-	-
Ranillugë	78	55	133
Partesh	18	23	41
Gjithsej	168	169	337



Graf.32. Struktura gjinore në arsimin parafillor

Tabela 38. Numri i fëmijëve parashkollorë dhe parafillorë sipas grupmoshave

Grupmosha	Meshkuj	Femra	Gjithsej	% Femra
Grupa 1-2	-	-	-	-
Grupa 2-3	10	12	22	54.5
Grupa 3-4	52	58	110	52.7
Grupa 4-5	69	83	152	54.6
Gjithsej 0-5 vjeç	131	153	284	53.9
Grupa 5-6 - Parafillor	169	168	337	49.9
Gjithsej	300	321	621	51.7



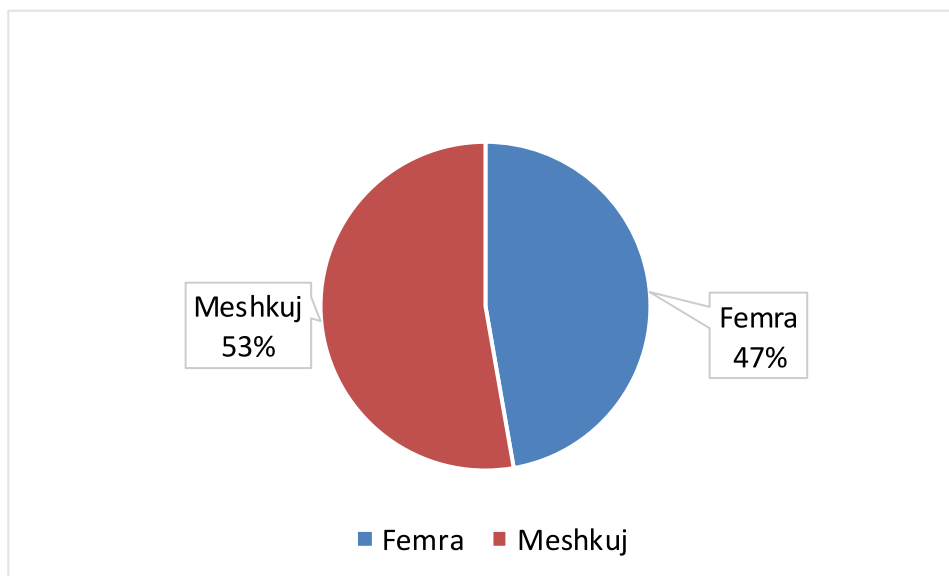
Graf.33. Numri i fëmijëve në nivelin parashkollor/parafillor

Tabela 39. Numri i fëmijëve në arsimin parafillor në shkollat serbe sipas përkatësisë etnike

Komuna	Përkatësia etnike									
	Boshnjak	Ashkalinjë	Romë	Kroat	Turq	Egjiptian	Goran	Serb	Të tjerë	Gjithsej
Dragash	-	-	-	-	-	-	-	-	-	-
Gjilan	-	-	14	-	-	-	-	33	-	47
Kamenicë	-	-	-	-	-	-	-	3	-	3
Leposaviq	-	-	-	-	-	-	-	-	-	-
Lipjan	-	-	-	-	-	-	-	-	-	-
Mitrovicë	-	-	-	-	-	-	-	-	-	-
Novobërdë	-	-	-	-	-	-	-	-	-	-
Pejë	-	-	-	-	-	-	-	7	-	7
Istog	-	-	-	-	-	-	-	6	-	6
Klinë	-	-	-	-	-	-	-	-	-	-
Prishtinë	-	-	-	-	-	-	-	-	-	-
Prizren	-	-	-	-	-	-	-	-	-	-
Shtërpcë	-	-	-	-	-	-	-	87	-	87
Viti	-	-	-	-	-	-	-	-	-	-
Zubin Potok	-	-	-	-	-	-	-	-	-	-
Zveçan	-	-	-	-	-	-	-	-	-	-
Kllokot	-	-	-	-	-	-	-	13	-	13
Graçanicë	-	-	-	-	-	-	-	-	-	-
Ranillugë	-	-	-	-	-	-	-	133	-	133
Partesh	-	-	-	-	-	-	-	41	-	41
Gjithsej	-	-	-	-	-	-	-	323	-	337

Tabela 40. Numri i shkollave, paraleleve dhe numri i nxënësve në arsimin fillor dhe të mesëm të ulët

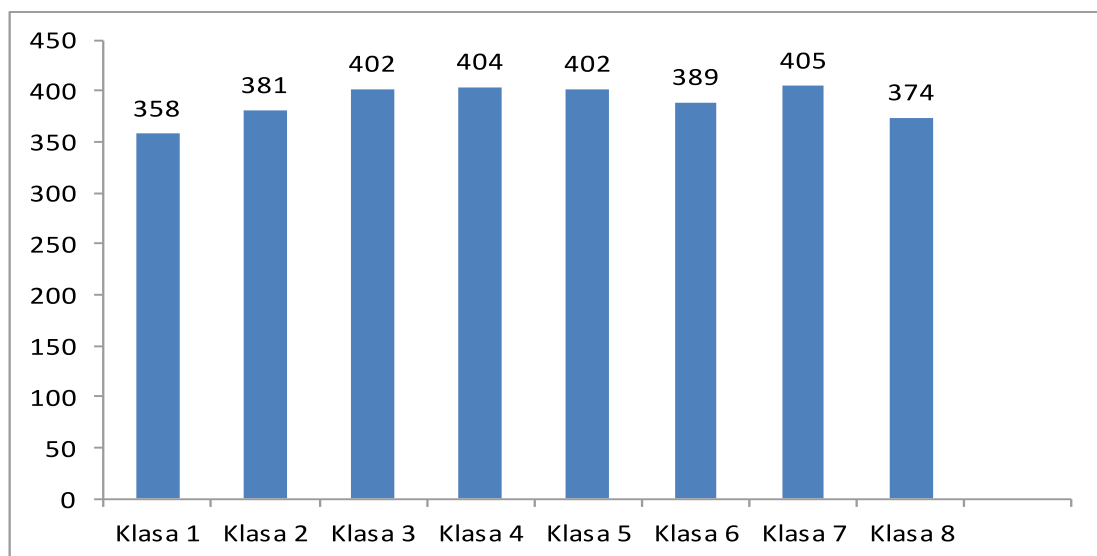
Komuna	Shkollat	Paralelet	Femra	Meshkuj	Gjithsej
Dragash	:	:	:	:	:
Gjilan	7	39	137	138	275
Kamenicë	6	43	199	244	443
Leposaviq	:	:	:	:	:
Lipjan	:	:	:	:	:
Mitrovicë	:	:	:	:	:
Novobërdë	2	32	108	106	214
Pejë	2	9	35	24	59
Istog	1	8	15	21	36
Klinë	1	6	5	5	10
Prishtinë	:	:	:	:	:
Prizren	:	:	:	:	:
Shtërpcë	8	59	442	450	892
Viti	:	:	:	:	:
Zubin Potok	:	:	:	:	:
Zveçan	:	:	:	:	:
Klllokot	3	16	105	139	244
Graçanicë	:	:	:	:	:
Ranillug	10	41	235	325	560
Partesh	3	27	191	191	382
Gjithsej	43	280	1,472	1,643	3,115



Graf. 34. Struktura gjinore në arsimin fillor – mesëm të ulët

Tabela 41. Numri i nxënësve në arsimin fillor dhe të mesëm të ulët sipas klasave

Komuna	Numri i nxënësve sipas klasave									Gjithsej
	1	2	3	4	5	6	7	8	9	
Dragash	:	:	:	:	:	:	:	:	:	:
Gjilan	42	39	42	25	30	35	31	31	-	275
Kamenicë	40	50	56	62	64	62	59	50	-	443
Leposaviq	:	:	:	:	:	:	:	:	:	:
Lipjan	:	:	:	:	:	:	:	:	:	:
Mitrovicë	:	:	:	:	:	:	:	:	:	:
Novobërdë	41	25	30	30	18	25	25	20	:	214
Pejë	11	5	7	5	10	8	4	9	-	59
Istog	2	5	3	6	7	6	3	4	-	36
Klinë	-	1	1	1	1	-	3	3	-	10
Prishtinë	:	:	:	:	:	:	:	:	:	:
Prizren	:	:	:	:	:	:	:	:	:	:
Shtërpcë	102	119	123	107	119	102	124	96	-	892
Viti	:	:	:	:	:	:	:	:	:	:
Zubin Potok	:	:	:	:	:	:	:	:	:	:
Zveçan	:	:	:	:	:	:	:	:	:	:
Kllokot	30	19	28	32	36	33	34	32	-	244
Graçanicë	:	:	:	:	:	:	:	:	-	:
Ranillug	61	74	65	75	70	73	71	71	-	560
Partesh	29	44	47	61	47	45	51	58	-	382
Gjithsej	358	381	402	404	402	389	405	374	-	3,115

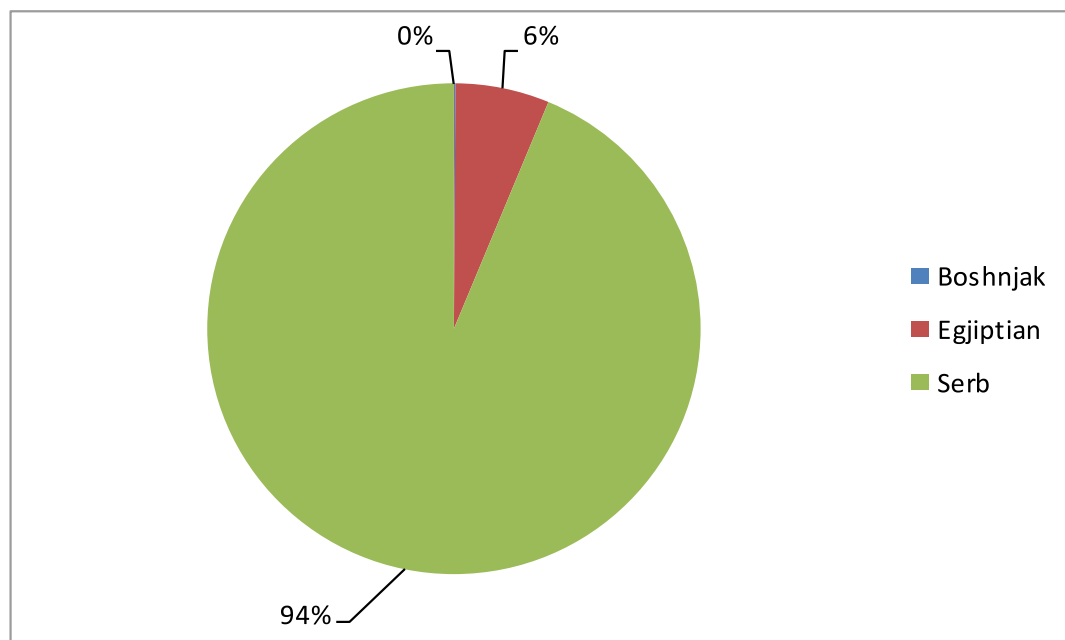


Graf. 35. Numri i nxënësve në arsimin fillor dhe të mesëm të ulët sipas klasave



Tabela 42. Numri i nxënësve në arsimin fillor dhe të mesëm të ulët sipas përkatësisë etnike

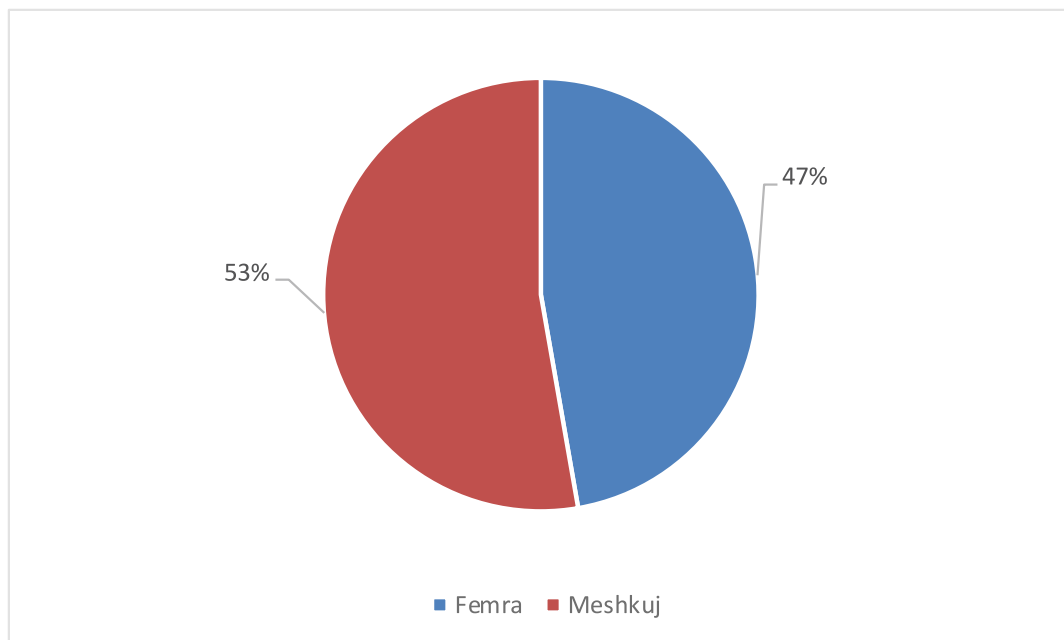
Komuna	Boshnjakë	Ashkalinj	Romë	Kroatë	Turq	Egjiptianë	Goranë	Serb	Të tjerë	Gjithsej
Dragash	:	:	:	:	:	:	:	:	:	:
Gjilan	-	-	-	-	-	54	-	221	-	275
Kamenicë	-	-	-	-	-	108	-	335	-	443
Leposaviq	:	:	:	:	:	:	:	:	:	:
Lipjan	:	:	:	:	:	:	:	:	:	:
Mitrovicë	:	:	:	:	:	:	:	:	:	:
Novobërdë	-	-	-	-	-	21	-	193	-	214
Pejë	3	-	-	-	-	-	-	56	-	59
Istog	-	-	-	-	-	-	-	36	-	36
Klinë	-	-	-	-	-	-	-	10	-	10
Prishtinë	:	:	:	:	:	:	:	:	:	:
Prizren	:	:	:	:	:	:	:	:	:	:
Shtërpcë	-	-	-	-	-	5	-	887	-	892
Viti	:	:	:	:	:	:	:	:	:	:
Zubin Potok	:	:	:	:	:	:	:	:	:	:
Zveçan	:	:	:	:	:	:	:	:	:	:
Kllokot	-	-	-	-	-	2	-	242	-	244
Graçanicë	:	:	:	:	:	:	:	:	:	:
Ranillug	-	-	-	-	-	2	-	558	-	560
Partesh	-	-	-	-	-	-	-	382	-	382
Gjithsej	3	-	-	-	-	192	-	2,920	-	3,115



Graf. 36. Numri i nxënësve në arsimin fillor dhe të mesëm të ulët sipas përkatësisë etnike

Tabela 43. Numri i nxënësve në arsimin fillor dhe të mesëm të ulët sipas moshave / klasave

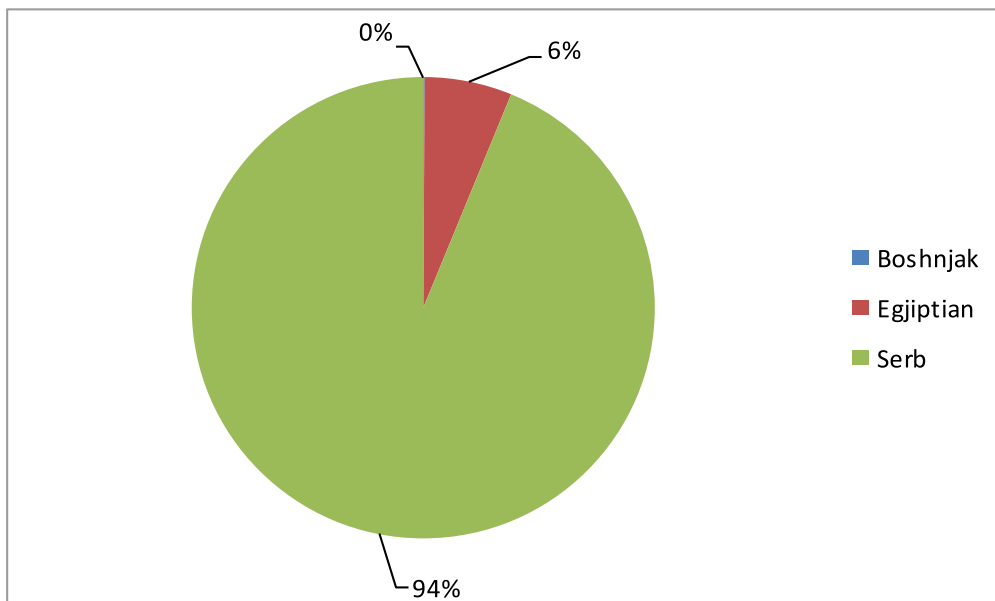
Klasët	Numri i nxënësve sipas moshave / klasave dhe gjinisë		
	Gjithsej nxënës		
	Femra	Meshkuj	Gjithsej
Klasa 1	166	192	358
Klasa 2	196	185	381
Klasa 3	186	216	402
Klasa 4	179	225	404
Klasa 5	198	196	394
Klasa 6	171	226	397
Klasa 7	197	208	405
Klasa 8	179	195	374
Gjithsej	1,472	1,643	3,115



Graf. 37. Numri i nxënësve në arsimin fillor dhe të mesëm të ulët sipas moshave / klasave

Tabela 44. Numri i nxënësve në arsimin fillor dhe të mesëm të ulët sipas përkatësisë etnike

Klasët										Gjithsej
	Boshnjak	Ashkalinj	Romë	Kroat	Turq	Egjiptian	Goran	Serb	Të tjerë	
Klasa 1	1	-	-	-	-	27	-	330	-	358
Klasa 2	-	-	-	-	-	27	-	354	-	381
Klasa 3	-	-	-	-	-	30	-	372	-	402
Klasa 4	-	-	-	-	-	23	-	381	-	404
Klasa 5	1	-	-	-	-	20	-	373	-	394
Klasa 6	1	-	-	-	-	23	-	373	-	397
Klasa 7	-	-	-	-	-	20	-	385	-	405
Klasa 8	-	-	-	-	-	20	-	354	-	374
Gjithsej	3	-	-	-	-	190	-	2,922	-	3,115

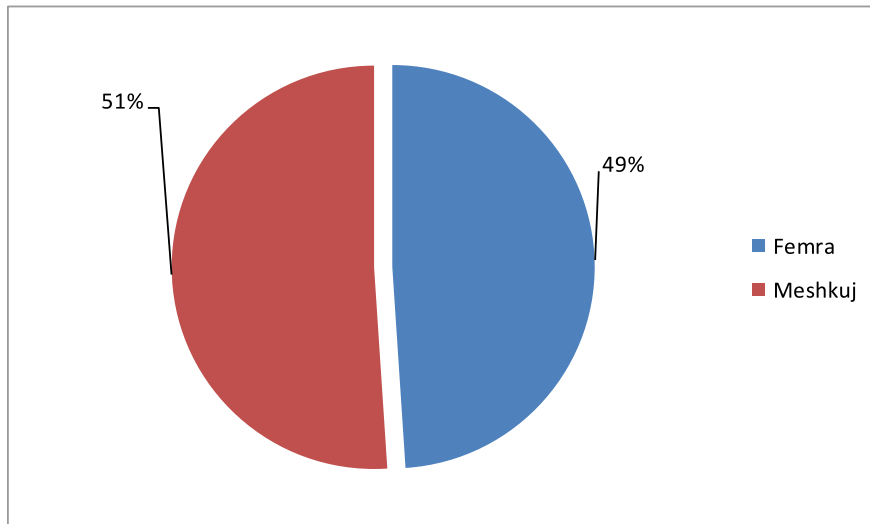


Graf. 38. Numri i nxënësve në arsimin fillor-mesëm të ulët sipas përkatësisë etnike

Personeli arsimor

Tabela 45. Mësimdhënësit në arsimin fillor dhe të mesëm të ulët sipas niveleve

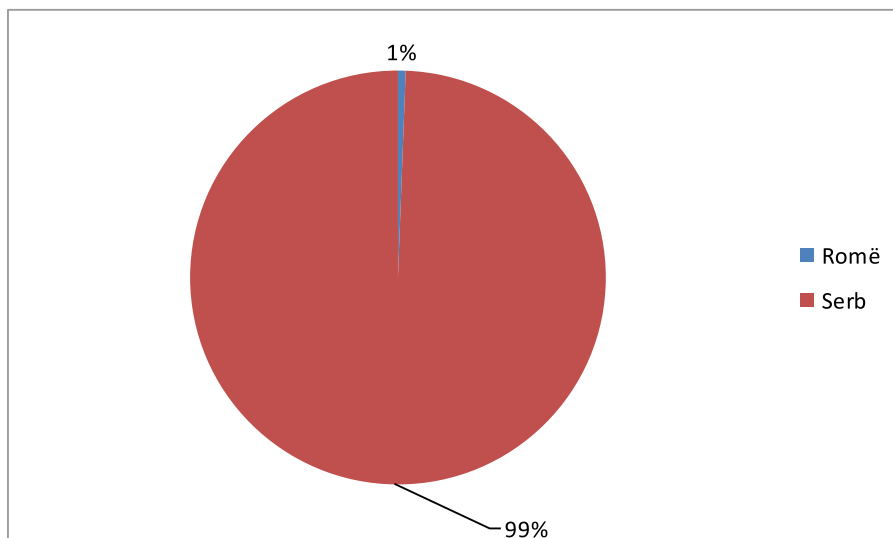
Komuna	Femra	Meshkuj	Gjithsej
Dragash	:	:	:
Gjilan	47	69	116
Kamenicë	40	60	100
Leposaviq	:	:	:
Lipjan	:	:	:
Mitrovicë	:	:	:
Novobërdë	19	18	37
Pejë	11	8	19
Istog	7	13	20
Klinë	6	4	10
Prishtinë	:	:	:
Prizren	:	:	:
Shtërpcë	109	60	169
Viti	:	:	:
Zubin Potok	:	:	:
Zveçan	:	:	:
Kllokot	9	20	29
Graçanicë	:	:	:
Ranillug	47	55	102
Partesh	34	36	70
Gjithsej	329	343	672



Graf. 39. Mësimdhënësit në arsimin fillor - mesëm të ulët sipas niveleve

Tabela 46. Numri i mësimdhënësve në arsimin fillor dhe të mesëm të ulët sipas përkatësisë etnike

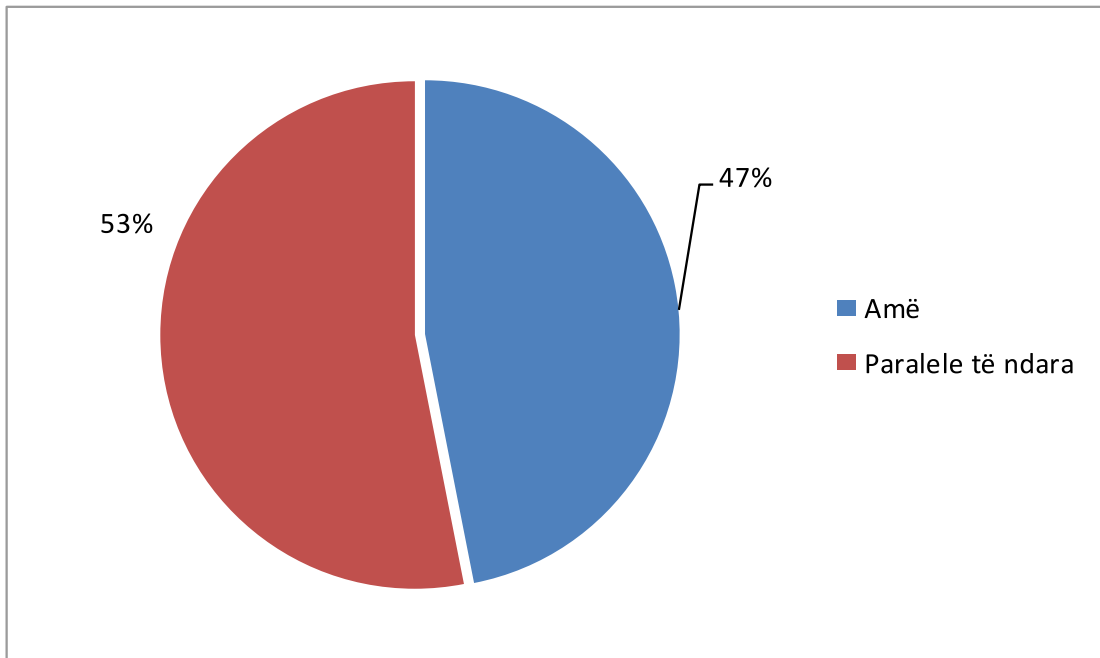
Komuna	Përkatësia etnike								Të tjerë	Gjithsej
	Boshnjak	Ashkalinj	Romë	Kroat	Turq	Egjiptian	Goran	Serb		
Dragash	:	:	:	:	:	:	:	:	:	:
Gjilan	-	-	2	-	-	-	-	114	-	116
Kamenicë	-	-	2	-	-	-	-	98	-	100
Leposaviq	:	:	:	:	:	:	:	:	:	:
Lipjan	:	:	:	:	:	:	:	:	:	:
Mitrovicë	:	:	:	:	:	:	:	:	:	:
Novobërdë	-	-	-	-	-	-	-	37	-	37
Pejë	-	-	-	-	-	-	-	19	-	19
Istog	-	-	-	-	-	-	-	20	-	20
Klinë	-	-	-	-	-	-	-	10	-	10
Prishtinë	:	:	:	:	:	:	:	:	:	:
Prizren	:	:	:	:	:	:	:	:	:	:
Shtërpcë	-	-	-	-	-	-	-	169	-	169
Viti	:	:	:	:	:	:	:	:	:	:
Zubin Potok	:	:	:	:	:	:	:	:	:	:
Zveçan	:	:	:	:	:	:	:	:	:	:
Kllokot	-	-	-	-	-	-	-	29	-	29
Graçanicë	:	:	:	:	:	:	:	:	:	:
Ranillug	-	-	-	-	-	-	-	102	-	102
Partesh	-	-	-	-	-	-	-	70	-	70
Gjithsej	-	-	4	-	-	-	-	668	-	672



Graf. 40. Numri i mësimdhënësve në arsimin fillor dhe të mesëm të ulët sipas përkatësisë etnike

Tabela 47. Numri i institucioneve shkollore në arsimin fillor dhe të mesëm të ulët shkollat amë dhe paralele të ndara

Komuna	Amë	Paralele të ndara	Gjithsej
Dragash	:	:	:
Gjilan	7	-	7
Kamenicë	6	-	6
Leposaviq	:	:	:
Lipjan	:	:	:
Mitrovicë	:	:	:
Novobërdë	2	-	2
Pejë	2	-	2
Istog	1	-	1
Klinë	1	-	1
Prishtinë	:	:	:
Prizren	:	:	:
Shtërpcë	3	5	8
Viti	:	:	:
Zubin Potok	:	:	:
Zveçan	:	:	:
Klllokot	3	-	3
Graçanicë	:	:	:
Ranillug	10	-	10
Partesh	3	-	3
Gjithsej	38	-	43

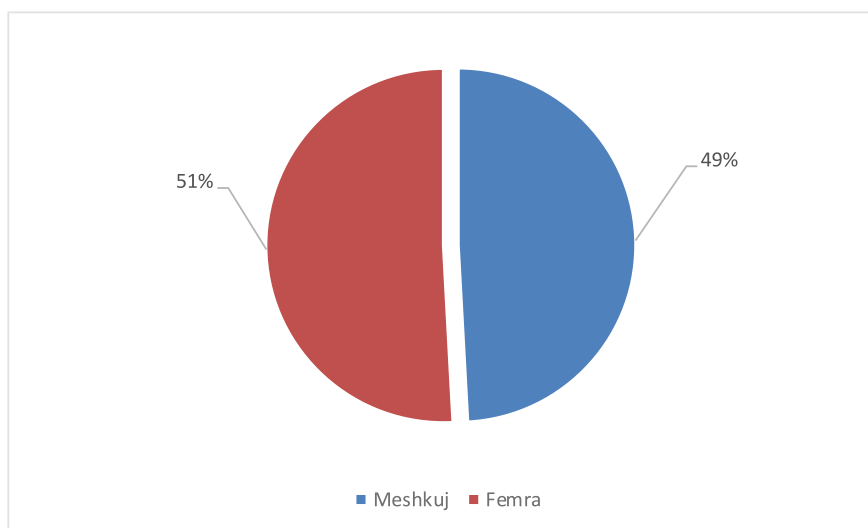


Graf. 41. Numri i institucioneve shkollore amë dhe paralele të ndara fizike

Tabela 48. Nxënësit në arsimin e mesëm të lartë

Komuna	Nr. i nxënësve në arsimin e mesëm të lartë		
	Meshkuj	Femra	Gjithsej
Dragash	:	:	:
Gjilan	102	98	200
Kamenicë	71	96	167
Leposaviq	:	:	:
Lipjan	:	:	:
Mitrovicë	:	:	:
Novobërdë	12	27	39
Pejë	18	11	29
Istog	8	2	10
Klinë	:	:	:
Prishtinë	:	:	:
Prizren	:	:	:
Shtërpcë	203	205	408
Viti	:	:	:
Zubin Potok	:	:	:
Zveçan	:	:	:
Kllokot	47	47	94
Graçanicë	:	:	:
Ranillugë	236	154	390
Partesh	108	193	301
Gjithsej	805	833	1,638

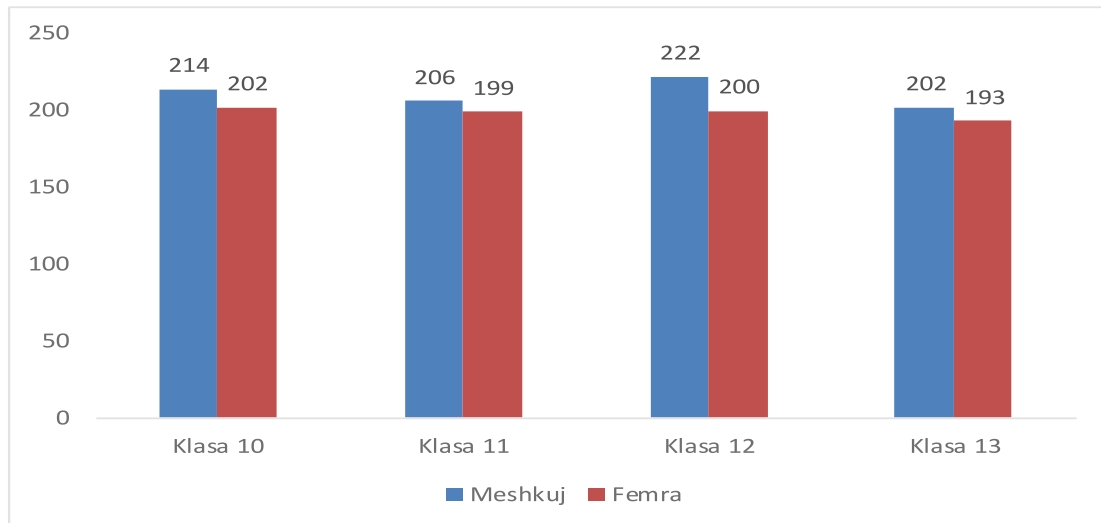
I mesëm i lartë



Graf.42. Struktura gjinore në arsimin e mesëm të lartë

Tabela 49. Numri i nxënësve në arsimin e mesëm të lartë sipas klasave

Komuna	Numri i nxënësve sipas klasave				
	10	11	12	13	Gjithsej
Dragash	:	:	:	:	:
Gjilan	60	41	46	53	200
Kamenicë	43	51	41	32	167
Leposaviq	:	:	:	:	:
Lipjan	:	:	:	:	:
Mitrovicë	:	:	:	:	:
Novobërdë	5	14	12	8	39
Pejë	5	10	6	8	29
Istog	2	1	5	2	10
Klinë					
Prishtinë	:	:	:	:	:
Prizren	:	:	:	:	:
Shtërpcë	103	106	101	98	408
Viti	:	:	:	:	:
Zubin Potok	:	:	:	:	:
Zveçan	:	:	:	:	:
Kllokot	19	29	24	22	94
Graçanicë	:	:	:	:	:
Ranillugë	90	88	110	102	390
Partesh	89	65	77	70	301
Gjithsej	416	405	422	395	1,638

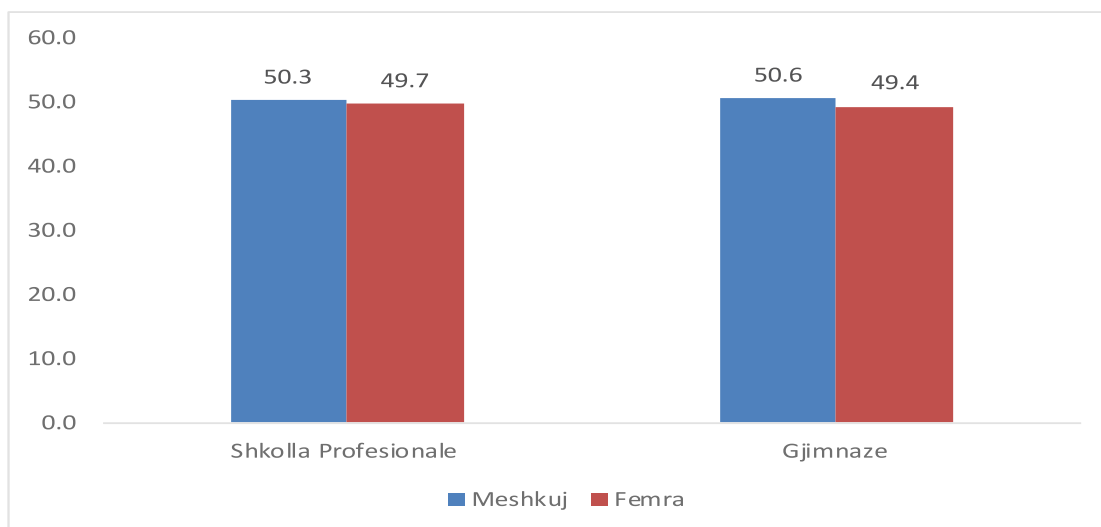


Graf.43. Numri i nxënësve në arsimin e mesëm të lartë sipas klasave



Tabela 50. Numri i nxënësve në shkolla profesionale dhe gjimnaze

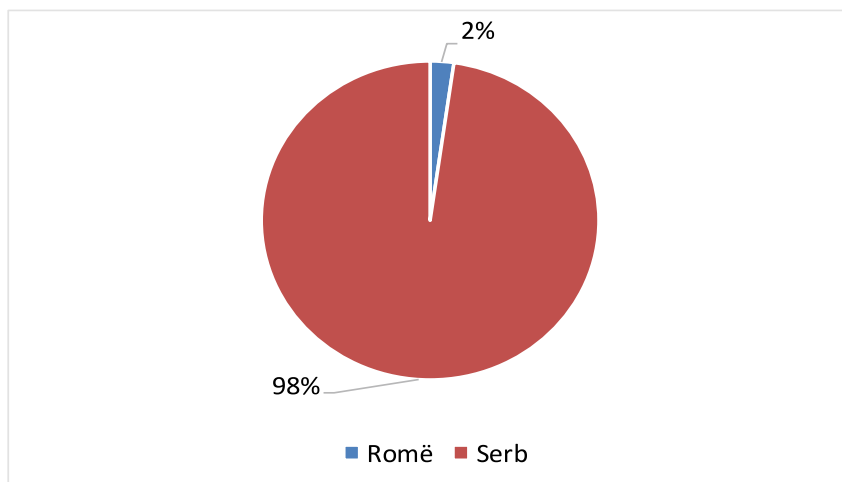
Komuna	Shkolla Profesionale			Gjimnaze			Gjithsej		
	Meshkuj	Femra	Gjithsej	Meshkuj	Femra	Gjithsej	Meshkuj	Femra	Gjithsej
Dragash	:	:	:	:	:	:	:	:	:
Gjilan	54	59	113	48	39	87	102	98	200
Kamenicë	45	21	66	51	50	101	96	71	167
Leposaviq	:	:	:	:	:	:	:	:	:
Lipjan	:	:	:	:	:	:	:	:	:
Mitrovicë	:	:	:	:	:	:	:	:	:
Novobërdë	12	27	39	-	-	-	12	27	39
Pejë	8	7	15	10	4	14	18	11	29
Istog	-	-	-	8	2	10	8	2	10
Klinë	:	:	:	:	:	:	:	:	:
Prishtinë	:	:	:	:	:	:	:	:	:
Prizren	:	:	:	:	:	:	:	:	:
Shtërpçë	173	161	334	30	44	74	203	205	408
Viti	:	:	:	:	:	:	:	:	:
Zubin Potok	:	:	:	:	:	:	:	:	:
Zveçan	:	:	:	:	:	:	:	:	:
Klllokot	47	47	94	-	-	-	47	47	94
Graçanicë	:	:	:	:	:	:	:	:	:
Ranillugë	231	159	390	-	-	-	231	159	390
Partesh	42	124	166	66	69	135	108	193	301



Graf. 44. Numri i nxënësve në arsimin e mesëm të lartë sipas gjinisë e shprehur ne %

Tabela 51. Numri i nxënësve në arsimin e mesëm të lartë sipas përkatësisë etnike

Komuna	Përkatësia etnike								
	Turq	Boshnjak	Goran	Ashkalinjë	Romë	Egjiptian	Serb	Të tjerë	Gjithsej
Dragash	-	-	-	-	-	-	-	-	-
Gjilan	-	-	-	-	4	-	196	-	200
Kamenicë	-	-	-	-	20	-	146	1	167
Leposaviq	-	-	-	-	-	-	-	-	-
Lipjan	-	-	-	-	-	-	-	-	-
Mitrovicë	-	-	-	-	-	-	-	-	-
Novobërdë	-	-	-	-	8	-	31	-	39
Pejë	-	-	-	-	-	-	29	-	29
Istog	-	-	-	-	1	-	9	-	10
Klinë	-	-	-	-	-	-	-	-	-
Prishtinë	-	-	-	-	-	-	-	-	-
Prizren	-	-	-	-	-	-	-	-	-
Shtërpcë	-	-	-	-	-	-	408	-	408
Viti	-	-	-	-	-	-	-	-	-
Zubin Potok	-	-	-	-	-	-	-	-	-
Zveçan	-	-	-	-	-	-	-	-	-
Klllokot	-	-	-	-	1	-	93	-	94
Graçanicë	-	-	-	-	-	-	-	-	-
Ranillugë	-	-	-	-	3	-	387	-	390
Partesh	-	-	-	-	-	-	301	-	301
Gjithsej	-	-	-	-	37	-	1,600	1	1,638

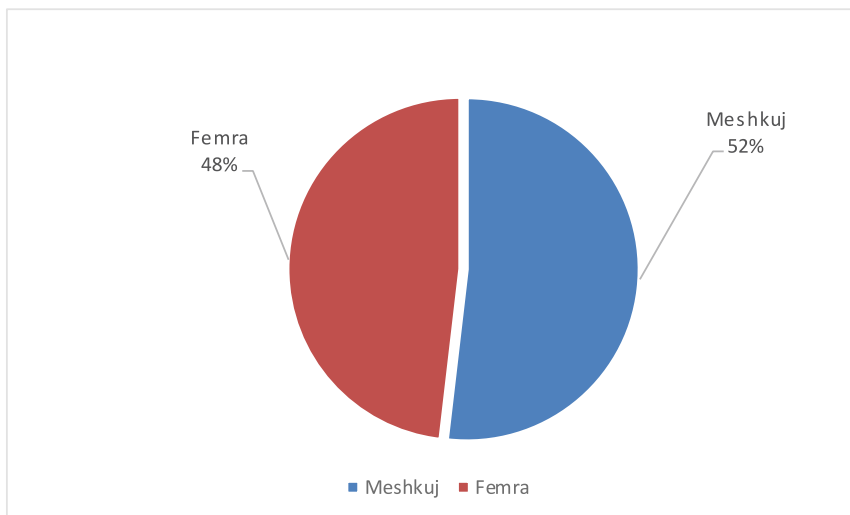


Graf.45. Numri i nxënësve në arsimin e mesëm të lartë sipas përkatësisë etnike në %

INFORMACION PËR

Numri i nxënësve sipas moshave/klasave

Grup./Klasa	Viti 2015/2016		
	Meshkuj	Femra	Gjithsej
Grupa 1-2	-	-	-
Grupa 2-3	10	12	22
Grupa 3-4	52	58	110
Grupa 4-5	69	83	152
Grupa 5-6 – parashk.(çerdhe)	131	153	284
Grupa 5-6 - parafillor	168	169	337
Klasa 1	192	166	358
Klasa 2	185	196	381
Klasa 3	216	186	402
Klasa 4	225	179	404
Klasa 5	196	198	394
Klasa 6	226	171	397
Klasa 7	208	197	405
Klasa 8	195	179	374
Klasa 9	-	-	-
Klasa 10	214	202	416
Klasa 11	206	199	405
Klasa 12	222	200	422
Klasa 13	202	193	395
Gjithsej	2,786	2,588	5,374

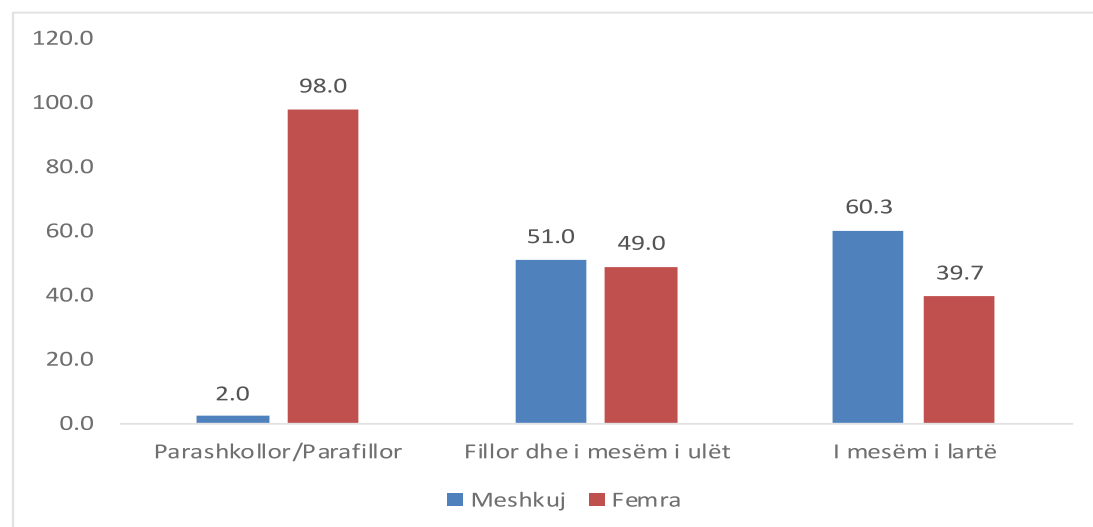


Graf.46. Struktura gjinore në arsimin para universitar

## Personeli arsimor

Tabela 52. Personeli ndihmës sipas niveleve

Komuna	Parashkollor - para fillor			I mesëm i ulët			I mesëm i lartë		
	Meshkuj	Femra	Gjithsej	Meshkuj	Femra	Gjithsej	Meshkuj	Femra	Gjithsej
Dragash	:	:	:				:	:	:
Gjilan	-	10	10	69	47	116	37	23	60
Kamenicë	1	4	5	60	40	100	36	13	49
Leposaviq	:	:	:	:	:	:	:	:	:
Lipjan	:	:	:	:	:	:	:	:	:
Mitrovicë	:	:	:	:	:	:	:	:	:
Novobërdë	:	:	:	18	19	37	19	8	27
Pejë	-	3	3	8	11	19	10	12	22
Istog	-	1	1	13	7	20	10	4	14
Klinë	:	:	:	4	6	10	:	:	:
Prishtinë	:	:	:	:	:	:	:	:	:
Prizren	:	:	:	:	:	:	:	:	:
Shtërpcë	-	8	8	60	109	169	23	35	58
Viti	:	:	:	:	:	:	:	:	:
Zubin Potok	:	:	:	:	:	:	:	:	:
Zveçan	:	:	:	:	:	:	:	:	:
Kllokot	-	1	1	20	9	29	21	16	37
Graçanicë	:	:	:	:	:	:	:	:	:
Ranillugë	-	13	13	55	47	102	33	31	64
Partesh	-	8	8	36	34	70	54	18	72
Gjithsej	1	48	49	343	329	672	243	160	403

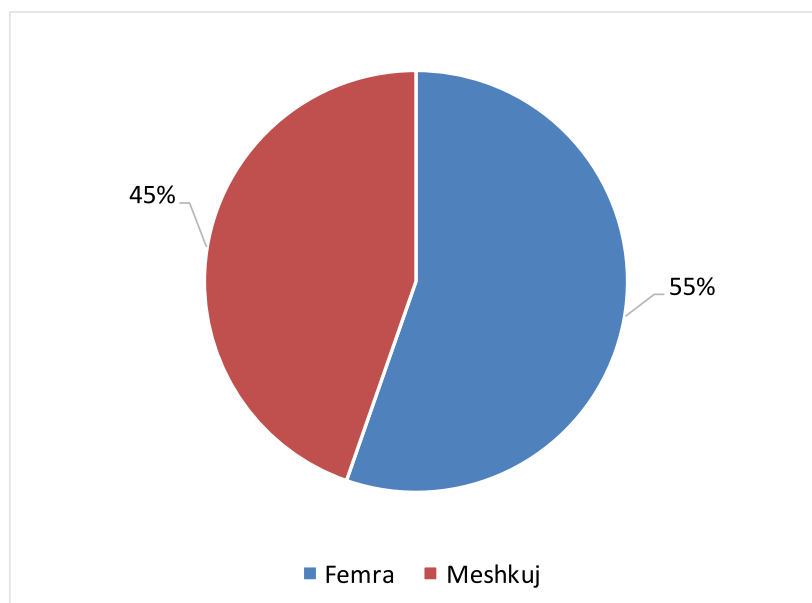


Graf.47. Mësimdhënësit sipas nivele në %

STATISTIKAT PËR ARSIMIN UNIVERSITAR

Tabela 53. Numri i studentëve aktiv në Universitetin e Prishtinës 2015/2016

Fakulteti	Viti i I		Viti i II		Viti i III		Viti i IV		Viti i V		Viti i VI		Femra	Meshku	Gjithsej
	Femra	Gjithsej	Femra	Gjithsej	Femra	Gjithsej	Femra	Gjithsej	Femra	Gjithsej	Femra	Gjithsej			
Filozofik	598	974	496	742	1,231	1,776	-	-	-	-	-	-	2,325	1,167	3,492
SHMN	668	1,033	442	666	494	795	219	357	-	-	-	-	1,823	1,028	2,851
Filologjisë	710	963	345	421	750	958	354	417	-	-	-	-	2,159	600	2,759
Juridik	864	1,588	706	1,013	892	1,572	918	1,567	-	-	-	-	3,380	2,360	5,740
Ekonomik	1,012	2,430	816	1,870	2,593	5,029	-	-	-	-	-	-	4,488	4,841	9,329
Ndërt.&Arkite.	172	596	123	473	271	1,208	75	196	-	-	-	-	641	1,832	2,473
Inxh.Ele.Kompju.	233	606	113	256	252	564	-	-	-	-	-	-	598	828	1,426
Inxh.Mekanike	129	710	43	243	54	316	-	-	-	-	-	-	226	1,043	1,269
Mjekësisë	285	446	453	690	821	1,233	227	380	278	572	397	809	2,461	1,669	4,130
Arteve	88	160	126	228	114	202	73	117	-	-	-	-	401	306	707
Bujqësisë	318	931	98	267	103	329	3	47	1	63	-	-	523	1,114	1,637
Kultu.Fiz.Sportit	66	213	34	190	32	187	27	148	-	-	-	-	159	579	738
Edukimit	654	694	611	677	930	1,040	741	898	-	-	-	-	2,936	373	3,309
SHTA Ferizaj	66	180	77	165	81	178	-	-	-	-	-	-	224	299	523
Gjithsej	5,863	11,524	4,483	7,901	8,618	15,387	2,637	4,127	279	635	397	809	22,344	18,039	40,383



Graf.48. Numri i studenteve aktiv të shprehur në %

Tabela 54. Numri i studentëve sipas përkatësisë etnike që studiojnë në Universitetin e Prishtinës 2015/2016

Fakulteti	Shqiptarë	Boshnjak	Turq	RAE	Të tjerë	Gjithsej
Filozofik	3,466	13	7	5	1	3,492
SHMN	2,842	6	3	-	-	2,851
Filologjisë	2,740	6	11	1	1	2,759
Juridik	5,733	1	3	-	3	5,740
Ekonomik	9,321	3	3	-	2	9,329
Ndërt.&Arkite.	2,454	12	7	-	-	2,473
Inxh.Elek.Kompjuter	1,420	6	-	-	-	1,426
Inxh.Mekanike	1,269	-	-	-	-	1,269
Mjekësisë	4,053	33	32	10	2	4,130
Arteve	707	-	-	-	-	707
Bujqësisë	1,631	4	2	-	-	1,637
Kultu.Fiz.Sportit	730	6	-	2	-	738
Edukimit	3,301	2	6	-	-	3,309
SHTA Ferizaj	523	-	-	-	-	523
Gjithsej	40,190	92	74	18	9	40,383

Tabela 55. Stafi Akademik sipas Fakulteteve ne Universitetin e Prishtinës 2015-2016

Fakulteti	Femra	Meshkuj	Gjithsej
Filozofik	16	40	56
Filologjisë	33	37	70
SHMN	20	75	95
Juridik	18	43	61
Ekonomik	25	41	66
Ndërt.&Arkitekturës	13	27	40
Inxh.Ele.Kompju	11	23	34
Inxh.Mekanike	3	35	38
Mjekësisë	124	155	279
Arteve	30	60	90
Bujqësisë	7	38	45
FSHS	3	21	24
Edukimit	28	33	61
Gjithsej	331	628	959

Tabela 56. Numri i studentëve të diplomuar në periudhën 2014/2015 sipas Deklaratës së Bolonjës në Universitetin e Prishtinës

Fakulteti	Femra	Meshkuj	Gjithsej
Filozofik	375	141	516
SHMN	154	119	273
Filologjisë	352	99	451
Juridik	388	331	719
Ekonomik	732	463	1,249
Ndërt.& Arkit.	73	153	226
Inxh.Ele.Kompjuter.	65	109	174
Inxh.Mekanike	27	72	99
Mjekësisë	285	125	410
Arteve	64	55	119
Bujqësisë	31	69	100
Kult.Fiz.Sportit	33	117	150
Edukimit	367	79	446
SHTA Ferizaj	16	33	49
Gjithsej	2,962	1,965	4,981

Tabela .57. Numri i studentëve të diplomuar në studimet master në Universitetin e Prishtinës 2014/2015

Fakulteti	Femra	Meshkuj	Gjithsej
Filozofik	96	74	170
SHMN	62	56	118
Filologjisë	78	37	115
Juridik	89	134	223
Ekonomik	103	80	183
Ndërt.& Arkit.	8	13	21
Inxh.Ele.Kompjuter.	7	12	19
Inxh.Mekanike	7	34	41
Mjekësisë	5	-	5
Arteve	32	50	82
Bujqësisë	13	20	33
Kult.Fiz.Sportit	8	21	29
Edukimit	50	9	59
SHTA Ferizaj	-	-	-
Gjithsej	558	540	1,098

Tabela 58. Numri i studentëve të regjistruar në studime posdiplomike

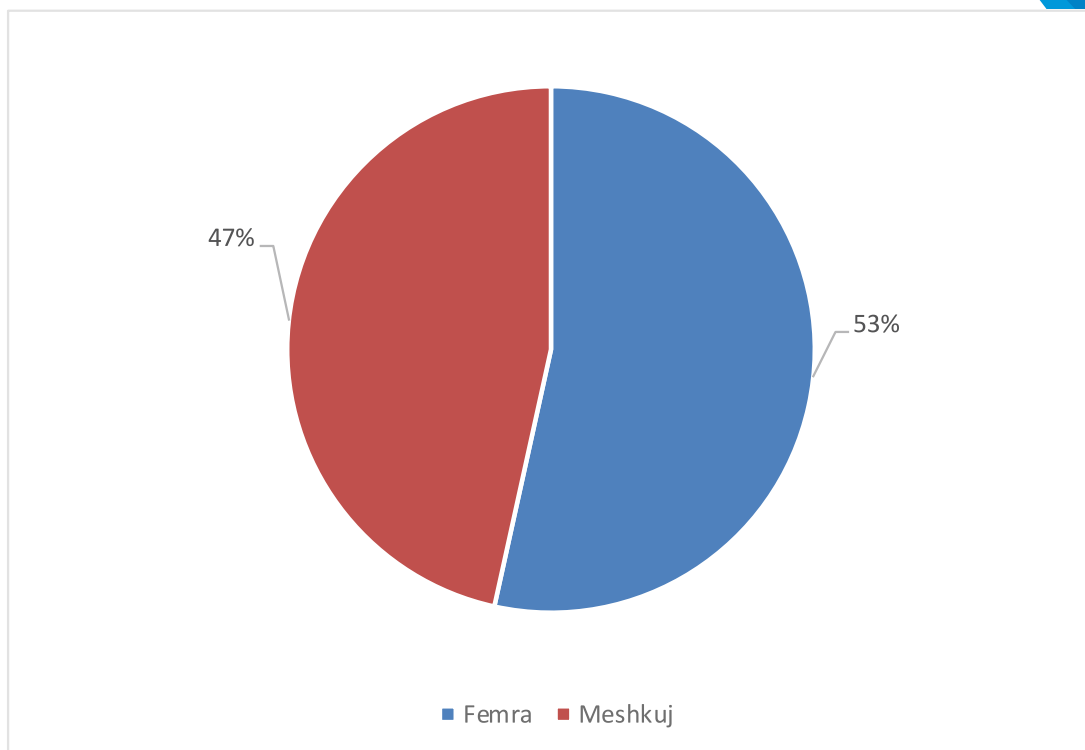
Master, sipas gjinisë dhe viteve të studimeve për vitin akademik 2015-2016 në Universitetin e Prishtinës

Fakulteti	Gjinia	Viti i Studimeve						Gjithsej		
		Viti I			Viti II			Për herë të Parë	Përsëritësit	Gjithsej
		Për herë të Parë	Përsëritësit	Gjithsej	Për herë të Parë	Përsëritësit	Gjithsej			
Filozofik	Femra	129	9	138	-	-	-	129	9	138
	Gjithsej	252	30	282	-	-	-	252	30	282
SHMN	Femra	48	34	82	29	128	155	77	162	239
	Gjithsej	87	57	144	103	236	327	190	293	483
Filologjisë	Femra	150	410	550	81	86	167	231	496	717
	Gjithsej	188	601	789	101	129	230	289	730	1,019
Juridik	Femra	174	-	174	-	11	11	174	11	185
	Gjithsej	363	-	363	-	23	23	363	23	386
Ekonomik	Femra	376	664	1,040	190	1,058	1,248	566	1,722	2,288
	Gjithsej	671	928	1,599	323	1,350	1,673	994	2,278	3,272
Ndërtimtari dhe Arkitekturë	Femra	57	58	115	-	18	18	57	76	133
	Gjithsej	161	173	334	3	68	71	164	241	405
Inxhinierisë Elektrike dhe Kompjuterikë	Femra	31	34	65	16	70	86	47	104	151
	Gjithsej	98	67	165	37	175	212	135	242	377
Inxhinierisë Mekanike	Femra	17	3	20	8	17	25	25	20	45
	Gjithsej	73	32	105	50	74	124	123	106	229
Mjekësisë	Femra	27	6	33	30	-	-	57	6	63
	Gjithsej	30	6	36	32	-	-	62	6	68
Arteve	Femra	54	-	54	46	-	46	100	-	100
	Gjithsej	97	-	97	74	-	74	171	-	171
Bujqësisë dhe Veterinarisë	Femra	30	4		-	-	-	30	4	34
	Gjithsej	69	19	88	-	-	-	69	19	88
Kultu.Fiz.Sportit	Femra	11	1	12	11	-	11	22	1	23
	Gjithsej	38	4	42	27	-	27	65	4	69
Edukimit	Femra	249	9	258	59	2	61	308	11	319
	Gjithsej	378	11	389	63	5	68	441	16	457
SHTA Ferizaj	Femra	40	4	44	10	4	14	50	8	58
	Gjithsej	76	9	85	17	32	49	93	41	134
Gjithsej	Femra	1,393	1,236	2,585	480	1,394	1,842	1,873	2,630	4,493
	Gjithsej	2,581	1,937	4,518	830	2,092	2,878	3,411	4,029	7,440



Tabela 59. Numri i studentëve aktiv në Universitetin e Prizrenit 2015/2016

Drejtimi-Dega	Niveli Bachelor (5)								Niveli Master (6)		Niveli 5+6		
	Viti i I		Viti i II		Viti i III		Viti i IV						
	Gjithsej	Femra	Gjithsej	Femra	Gjithsej	Femra	Gjithsej	Femra	Gjithsej	Femra	Gjithsej	Femra	Meshkuj
Ad. Biznesi	504	192	174	78	212	51	-	-	-	-	890	321	569
Men.nderkomb	324	102	173	31	360	161	-	-	-	-	857	294	563
Juridik	601	286	350	198	157	24	95	24	-	-	1,203	532	671
Software design	201	42	48	16	104	32	-	-	-	-	353	90	263
TIT boshnjak	38	12	47	15			-	-	-	-	85	27	58
TIT	197	46	149	32	179	36	-	-	-	-	525	114	411
TIT turke	34	19	-	-	-	-	-	-	-	-	34	19	15
Gjuhë angleze filologjik	242	129	70	32	-	-	-	-	-	-	312	161	151
Gjuhë gjermane filologjik	182	130	89	28	-	-	-	-	-	-	271	188	83
Gjuhë shqipe filologjik	146	112	83	37	-	-	-	-	-	-	229	149	80
Fillor boshnjak	32	21	28	20	27	22	-	-	-	-	87	63	24
Fillor turke	17	15	26	21	22	19	-	-	-	-	65	55	10
Programi fillor	302	276	244	212	125	116	117	108	-	-	788	712	76
Parashkollor	254	249	185	179	94	91	67	63	-	-	600	582	18
Parash.-gj. turke	15	13	23	20	19	17	-	-	-	-	57	50	7
Parashkollor Boshnjake	12	11	1	1	16	14	-	-	-	-	29	26	3
Kimi -fizikë-gj.boshnjake	-	-	-	-	-	-	13	9	-	-	13	9	4
Kimi fizike	-	-	-	-	-	-	13	6	-	-	13	6	7
Matematika-informatika gj. boshnjake	-	-	-	-	-	-	3	2	-	-	3	2	1
Matematika-informatika gj.turke	-	-	-	-	-	-	3	1	-	-	3	1	2
Edukim-gjuhë boshnjake	-	-	-	-	15	8	-	-	-	-	15	8	7
Edukim-gjuhë angleze	-	-	-	-	3	3	65	48	-	-	68	51	17
Edukim-gjuhë shqipe	-	-	-	-	1	1	44	36	-	-	45	37	8
Edukim -gjuhë gjermane	-	-	-	-	10	7	53	32	-	-	63	39	24
Administrim biznesi	-	-	-	-	-	-	-	-	104	57	104	57	47
Auditim	-	-	-	-	-	-	-	-	77	40	77	40	37
Trashëgimia kulturore dhe menaxhm. i t	-	-	-	-	-	-	-	-	45	23	45	23	22
Shkencat kompjuterike	-	-	-	-	-	-	-	-	40	18	40	18	22
Gjithsej	3,101	1,655	1,690	920	1,344	602	473	329	266	138	6,874	3,674	3,200



Graf.49. Numri i studenteve aktiv të shprehur në %

Tabela 60. Numri i studentëve sipas përkatësisë etnike që studiojnë në Universitetin e Prizrenit 2015/2016

Drejtimi - Dega	Shqiptarë		Boshnjakë		Turq		Të tjerë		Gjithsej
	Gjithsej	Femra	Gjithsej	Femra	Gjithsej	Femra	Gjithsej	Femra	
Administrim biznesi	849	316	3	2	33	1	5	2	890
Menaxhment Ndërkombëtar	856	293	-	-	-	-	1	1	857
Juridik	1197	531	4	-	-	-	2	1	1203
Software design	353	73	-	-	-	-	-	-	353
TIT boshnjak	-	-	85	19	-	-	-	-	85
TIT	525	273	-	-	-	-	-	-	525
TIT turke	-	-	-	-	34	19	-	-	34
Gjuhë angleze - filologjik	312	161	-	-	-	-	-	-	312
Gjuhë gjermane- filologjik	271	158	-	-	-	-	-	-	271
Gjuhë shqipe- filologjik	229	149	-	-	-	-	-	-	229
Fillor- gj.boshnjake	-	-	87	63	-	-	-	-	87
Fillor- gj. turke	-	-	-	-	65	55	-	-	65
Programi fillor	788	712	-	-	-	-	-	-	788
Parashkollor	600	582	-	-	-	-	-	-	600
Parash.gjuhë turke	-	-	-	-	57	50	-	-	57
Parashkollor gj.boshnjake	-	-	29	26	-	-	-	-	29
Kimi -fizikë-gj.boshnjake	-	-	13	9	-	-	-	-	13
Kimi -fizikë	-	-	13	6	-	-	-	-	13
Matematikë-informatikë gj. boshnjake	-	-	3	2	-	-	-	-	3
Matematikë-informatikë gj. turke	-	-	-	-	3	1	-	-	3
Edukim-gjuhë boshnjake	-	-	15	8	-	-	-	-	15
Edukim-gjuhë angleze	68	51	-	-	-	-	-	-	68
Edukim-gjuhë shqipe	45	37	-	-	-	-	-	-	45
Edukim -gjuhë gjermane	62	38	-	-	1	1	-	-	63
Administrim biznesi	104	57	-	-	-	-	-	-	104
Auditim	77	40	-	-	-	-	-	-	77
Trashëgimia kult. dhe menaxh. i turizmit	45	23	-	-	-	-	-	-	45
Shkencat kompjuterike	40	18	-	-	-	-	-	-	40
Gjithsej	6,421	3,512	252	135	193	127	8	4	6,874

Tabela 61. Studentët e diplomuar sipas Deklaratës së Bolonjës në Universitetin e Prizrenit në vitin akademik në 2015/2016

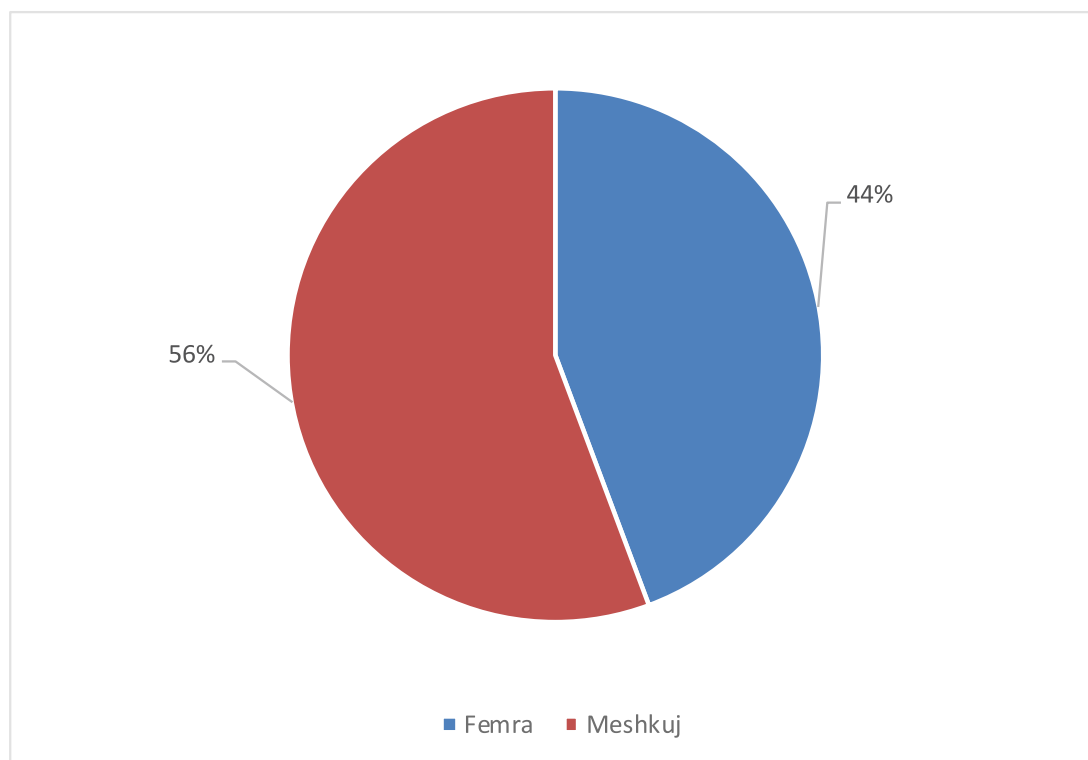
Drejtimi-Dega	Femra	Meshkuj	Gjithsej
Ad. Biznesi	58	52	110
Men.Ndërkombëtar	19	22	41
Juridik	23	18	41
Software design	9	15	24
TIT -boshnjak	-	-	-
TIT	25	21	46
Filologjik-gjuhë angleze	-	-	-
Filologjik-gjuhë gjermane	-	-	-
Filologjik-gjuhë shqipe	-	-	-
Programi fillor-gj. Boshnjake	-	-	-
Programi fillor	41	10	51
Parashkollor	64	1	65
Parashkollor-gjuhë turke	12	0	12
Parashkollor -gj.boshnjake	-	-	-
Fillor turke	-	-	-
Kimi -fizikë	9	2	11
Matem.-inform. -gj.boshnjake	3	7	10
Matematika-informatika-gj.turke	1	2	3
Edukim-Gjuhë boshnjake	12	3	15
Edukim-gjuhë angleze	20	0	20
Edukim-gjuhë shqipe	9	0	9
Edukim-gjuhë gjermane	6	6	12
Ekonomik	-	-	-
Shkencaat kompjuterike	-	-	-
Gjithsej	311	159	470

Tabela 62. Mësimdhënësit sipas fakulteteve në Universitetin e Prizrenit 2015/2016

Fakulteti	Femra	Meshkuj	Gjithsej
Ekonomik	7	31	38
Juridik	6	23	29
Software dhe Design, TIT	7	21	28
Filologjik	14	15	29
Edukim	33	24	57
Gjithsej	67	114	181

Tabela 63. Numri i studentëve aktiv në nivelin bachelor në Universitetin e Pejës 2015/2016

Programi i studimit	Viti i I		Viti i II		Viti i III		Viti i IV		Gjithsej	Femra	Meshkuj
	Gjithsej	Femra	Gjithsej	Femra	Gjithsej	Femra	Gjithsej	Femra			
Administrim Biznesi	537	203	557	262	532	301	-	-	1,626	766	860
Administrim Biznesi - Gjuhë boshnjake	26	18	132	70	484	254	-	-	642	342	300
Kontabilitet dhe Financa	367	148	331	178	308	177	-	-	1,006	503	503
Juridik i Përgjithshëm	859	302	628	288	611	311	823	364	2,921	1,265	1,656
Menaxhim në Turizëm dhe Hotelieri	361	92	336	120	286	102	-	-	983	314	669
Menaxhim në Turizëm - Gjuhë Boshnjake	9	6	24	12	45	25	-	-	78	43	35
Teknologji e Prodhimit Bimorë	81	31	79	22	95	36	-	-	255	89	166
Agromjedis dhe Agroekologji	80	20	36	16	104	42	-	-	220	78	142
Teknologji Ushqimore	106	59	32	20	-	-	-	-	138	79	59
Edukim në Muzikë	21	9	20	8	14	10	12	5	67	32	35
Edukim i Përgjithshëm në Muzikë	22	11	23	15	29	14	31	13	105	53	52
Edukim Artistik në instrumente Frymore	6	3	4	1	-	-	-	-	10	4	6
Gjithsej	2,475	902	2,202	1,012	2,508	1,272	866	382	8,051	3,568	4,483



Graf.50. Numri i studenteve aktiv të shprehur në %

Tabela 64. Numri i studentëve në nivelin master në Universitetin e Pejës 2015/2016

Programi i studimit	Viti i I		Viti i II		Gjithsej	Femra	Meshkuj
	Gjithsej	Femra	Gjithsej	Femra			
Administrim biznesi	80	47	118	53	198	100	98
Administrim biznesi (gjuhë boshnjake)	36	12	44	20	80	32	48
Kontabilitet dhe financa në biznes	79	49	131	93	210	142	68
Menaxhimi i burimeve njerëzore	71	44	112	72	183	116	67
Kushtetues - Administrativ	37	18	-	-	37	18	19
Juridiko - Penal	55	23	-	-	55	23	32
Menaxhimi i mjedisit	37	18	44	17	81	35	46
<b>Gjithsej</b>	<b>395</b>	<b>211</b>	<b>449</b>	<b>255</b>	<b>844</b>	<b>466</b>	<b>378</b>

Tabela 65. Numri i studentëve të diplomuar në nivelin bachelor në Universitetin e Pejës 2014/2015

Programi i studimit	Femra	Meshkuj	Gjithsej
Administrim Biznesi	116	49	165
Administrim Biznesi - Gjuhë boshnjake	25	37	62
Kontabilitet dhe Financa	92	61	153
Juridik i Përgjithshëm	84	41	125
Menaxhim në Turizëm dhe Hotelieri	29	42	71
Teknologji e Prodhimit Bimorë	2	1	3
Agromjedis dhe Agroekologji	-	6	6
<b>Gjithsej</b>	<b>348</b>	<b>237</b>	<b>585</b>

Tabela 66. Numri i studentëve të diplomuar në nivelin master 2014/2015

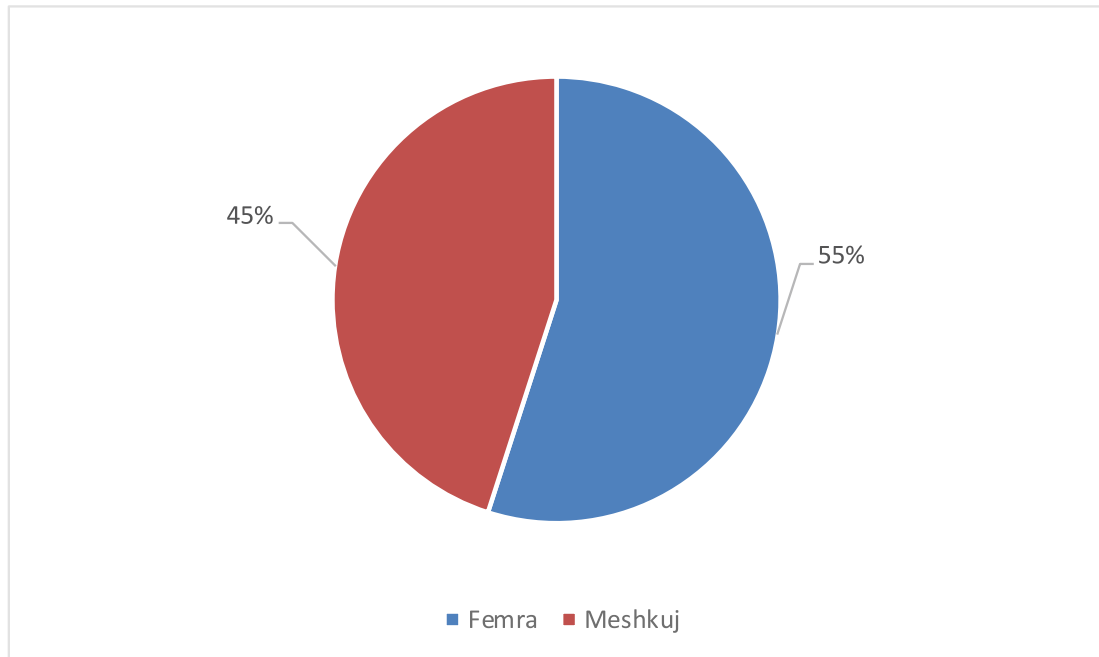
Programi i studimit	Femra	Meshkuj	Gjithsej
Administrim Biznesi	-	1	1
Administrim Biznesi - Gjuhë boshnjake	4	2	6
Kontabilitet dhe Financa	3	2	5
Gjithsej	7	5	12

Tabela 67. Stafi Akademik sipas fakulteteve në Universitetin e Pejës 2015/2016

Fakulteti	Femra	Meshkuj	Gjithsej
Biznesit	24	39	63
Juridik	3	27	30
MTHM	15	16	31
Agrobiznesit	11	38	49
Arteve	11	16	27
Gjithsej	64	136	200

Tabela 68. Numri i studentëve aktiv në nivelin bachelor në Universitetin e Gjilanit 2015/2016

Programi i studimit	Viti i I		Viti i II		Viti i III		Gjithsej	Femra	Meshkuj
	Gjithsej	Femra	Gjithsej	Femra	Gjithsej	Femra			
Edukim	299	273	233	211	331	297	863	781	82
Ekonomik	636	303	759	349	665	271	2,060	923	1,137
Juridik	346	191	419	230	504	247	1,269	668	601
Sh. kompjuterike	108	29	122	29	-	-	230	58	172
Gjithsej	1,389	796	1,533	819	1,500	815	4,422	2,430	1,992



Graf.51. Numri i studentëve aktiv të shprehur në %



Tabela 69. Numri i studentëve sipas përkatësisë etnike që studiojnë në Universitetin e Gjilanit 2015/2016

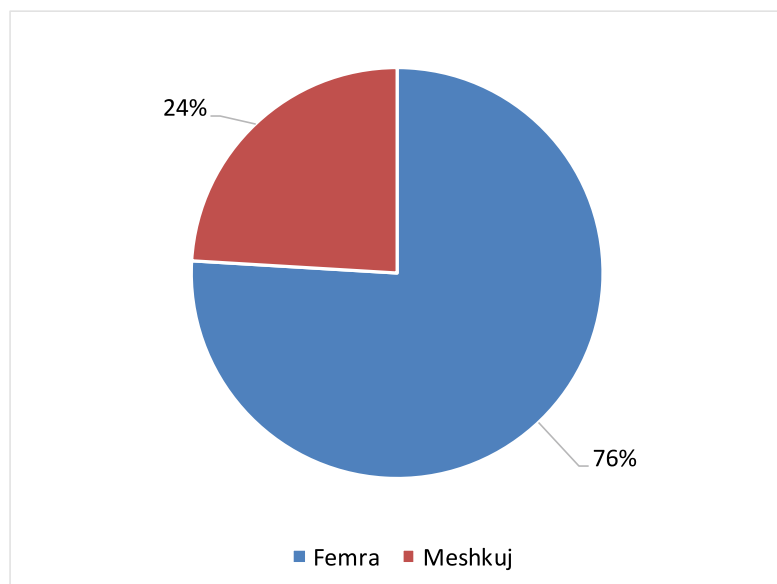
Fakulteti	Shqiptarë		Boshnjak		Turq		RAE		Të tjerë		Gjithsej		
	Gjithsej	Femra	Gjithsej	Femra	Gjithsej	Femra	Gjithsej	Femra	Gjithsej	Femra	Gjithsej	Femra	Meshkuj
Edukim	854	775	2	-	7	6	-	-	-	-	863	781	82
Ekonomik	1,263	666	-	-	6	2	-	-	-	-	1,269	668	601
Juridik	2,052	918	1	-	7	5	-	-	-	-	2,060	923	1,137
Shkenca kompjuterike	225	56	-	-	5	2	-	-	-	-	230	58	172
Gjithsej	4,394	2,415	3	-	25	15	-	-	-	-	4,422	2,430	1,992

Tabela 70. Staf i akademik në Universitetin e Gjilanit në vitin 2015/2016

Programi i studimit	Femra	Meshkuj	Gjithsej
Edukim	15	20	35
Ekonomik	5	26	31
Juridik	8	24	32
Shkenca Kompjuterike	4	9	13
Gjithsej	32	60	111

Tabela 71. Numri i studentëve aktiv në nivelin bachelor në Universitetin e Gjakovës 2015/2016

Programi i studimit	Viti i studimeve									Gjithsej		
	Viti i I			Viti i II			Viti i III					
	Femra	Meshkuj	Gjithsej	Femra	Meshkuj	Gjithsej	Femra	Meshkuj	Gjithsej	Femra	Meshkuj	Gjithsej
Programi Fillor	154	43	197	124	29	153	146	33	179	424	105	529
Programi Parashkollor	125	2	127	142	4	146	136	4	140	403	10	413
Programi gjuhë dhe Letërsi angleze	99	47	146	68	25	93	46	29	75	213	101	314
Programi gjuhë shqipe	63	57	120	37	40	77	38	23	61	138	120	258
Programi Letërsi shqipe	41	58	99	39	34	73	-	-	-	80	92	172
Programi Infermieri	121	48	169	99	36	135	71	19	90	291	103	394
Programi Mami	59	-	59	39	1	40	36	1	37	134	2	136
Gjithsej	662	255	917	548	169	717	473	109	582	1,683	533	2,216



Graf.52. Numri i studenteve aktiv të shprehur në %

Tabela 72. Numri i studentëve sipas përkatësisë etnike që studiojnë në Universitetin e Gjakovës në vitin akademik 2015/2016

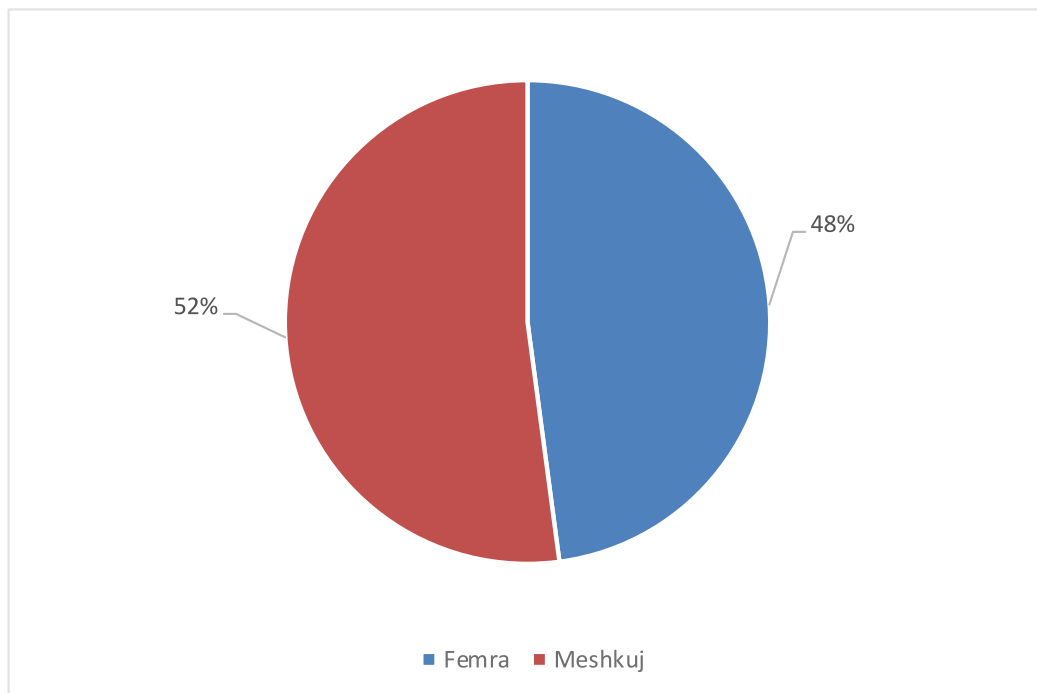
Fakulteti	Shqiptarë		Boshnjak		Turq		RAE		Të tjerë		Gjithsej		
	Gjithsej	Femra	Gjithsej	Femra	Gjithsej	Femra	Gjithsej	Femra	Gjithsej	Femra	Gjithsej	Femra	Meshkuj
Edukim	932	819	1	1	-	-	2	1	7	6	942	827	115
Filologjisë	734	424	-	-	-	-	1	-	9	6	744	431	313
Mjekësisë	514	414	4	3	1	1	-	-	11	7	530	425	105
Gjithsej	2,180	1,657	5	4	1	1	3	1	27	19	2,216	1,683	533

Tabela 73. Stafii akademik sipas fakulteteve në Universitetin e Gjakovës në vitin akademik 2015/2016

Fakulteti	Femra	Meshkuj	Gjithsej
Edukimit	12	26	38
Filologjisë	16	20	36
Mjekësisë	15	22	37
Gjithsej	43	68	111

Tabela 74. Numri i studentëve aktiv në nivelin bachelor në Universitetin e Mitrovicës 2015/2016

Programi i studimit	Viti i I		Viti i II		Viti i III		Viti i IV		Viti i V		Gjithsej	Femra	Meshkuj
	Gjithsej	Femra	Gjithsej	Femra	Gjithsej	Femra	Gjithsej	Femra	Gjithsej	Femra			
Edukim	217	201	117	111	-	-	-	-	-	-	334	312	22
Ekonomik	243	81	104	53	-	-	-	-	-	-	347	134	213
Gjeoshkencat	179	25	31	8	33	4	-	-	-	-	243	37	206
Inxhinierisë Mekanike	431	156	-	-	197	93	-	-	65	24	693	273	420
Juridik	139	71	67	29	-	-	-	-	-	-	206	100	106
Teknologji Ushqimore	252	126	71	45	21	11	-	-	-	-	344	182	162
Gjithsej	1,461	660	390	246	251	108	-	-	65	24	2,167	1,038	1,129



Graf.53. Numri i studenteve aktiv të shprehur në %

Tabela 75. Numri i studentëve sipas përkatësisë etnike që studiojnë në Universitetin e Mitrovicës në vitin akademik 2015/2016

Programi i studimit	Shqiptarë	Boshnjakë	Turq	RAE	Të tjerë	Gjithsej
	Gjithsej	Gjithsej	Gjithsej	Gjithsej	Gjithsej	Gjithsej
Gjeoshkencat	243	-	-	-	-	243
Teknologji Ushqimore	343	-	1	-	-	344
Inxhinieri Mekanike dhe Kompjuterike	690	2	1	-	-	693
Juridik	206	-	-	-	-	206
Ekonomik	347	-	-	-	-	347
Edukim	327	-	7	-	-	334
Gjithsej	2,156	2	9	-	-	2,167

Tabela 76. Numri i studentëve sipas përkatësisë etnike që studiojnë në nivelin master në Universitetin e Mitrovicës 2015/2016

Programi i studimit	Shqiptarë		Boshnjakë		Turq		RAE		Të tjerë		Gjithsej		
	Gjithsej	Femra	Gjithsej	Femra	Gjithsej	Femra	Gjithsej	Femra	Gjithsej	Femra	Gjithsej	Femra	Meshkuj
Gjeoshkencat	47	8	-	-	-	-	-	-	-	-	47	8	39
Teknologji Ushqimore	81	62	-	-	-	-	-	-	-	-	81	62	19
Ingjineri Mekanike dhe Kompjuterike	81	21	-	-	-	-	-	-	-	-	81	21	60
Juridik	-	-	-	-	-	-	-	-	-	-	-	-	-
Ekonomik	-	-	-	-	-	-	-	-	-	-	-	-	-
Edukim	-	-	-	-	-	-	-	-	-	-	-	-	-
Gjithsej	209	91	-	-	-	-	-	-	-	-	209	91	118

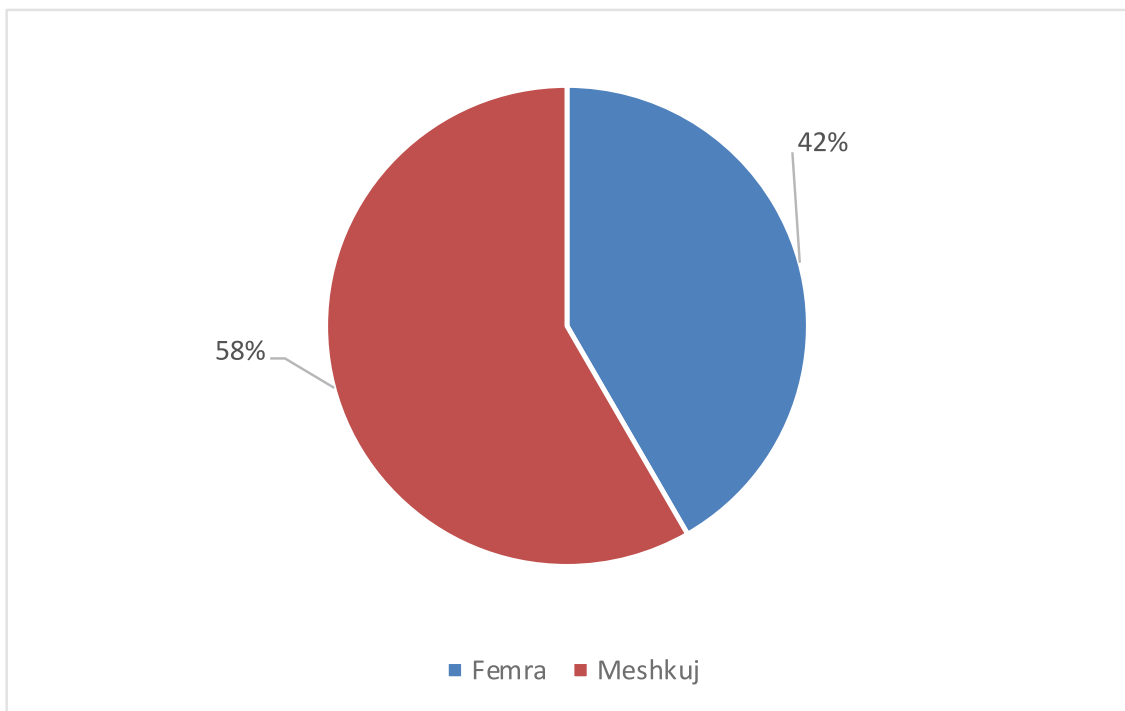
Tabela 77. Stafi Akademik sipas fakulteteve në Universitetin e Mitrovicës 2015/2016

Fakulteti	Femra	Meshkuj	Gjithsej
Ingj.Mekanike dhe Kompjuterike	4	14	18
Teknologji Ushqimore	7	16	23
Gjeoshncat	4	28	32
Ekonomik	1	2	3
Juridik	1	3	4
Edukim	1	-	1
Administrata	26	22	48
Gjithsej	44	85	129

Fakulteti i studimeve Islame

Tabela 78. Numri i përgjithshëm i studentëve në nivelin bachelor në Fakultetin e studimeve islame 2015/2016

Programi i studimit	Viti i studimeve										Femra	Meshkuj	Gjithsej
	Viti i I-rë		Viti II		Viti III		Viti IV		Viti V -të				
	Femra	Gjithsej	Femra	Gjithsej	Femra	Gjithsej	Femra	Gjithsej	Femra	Gjithsej			
Teologji Islame	41	132	49	98	29	61	26	57	-	-	145	203	348



Graf.54. Numri i studenteve të shprehur në %

Tabela 79. Numri i përgjithshëm i studentëve që studiojnë në nivelin master në Fakultetin e studimeve islame 2015/2016

Programi i studimit	Viti i studimeve				Femra	Meshkuj	Gjithsej
	Viti I		Viti I II				
	Femra	Gjithsej	Femra	Gjithsej			
Teologjia Islame nga konteksti evropian	11	39	-	-	11	28	39

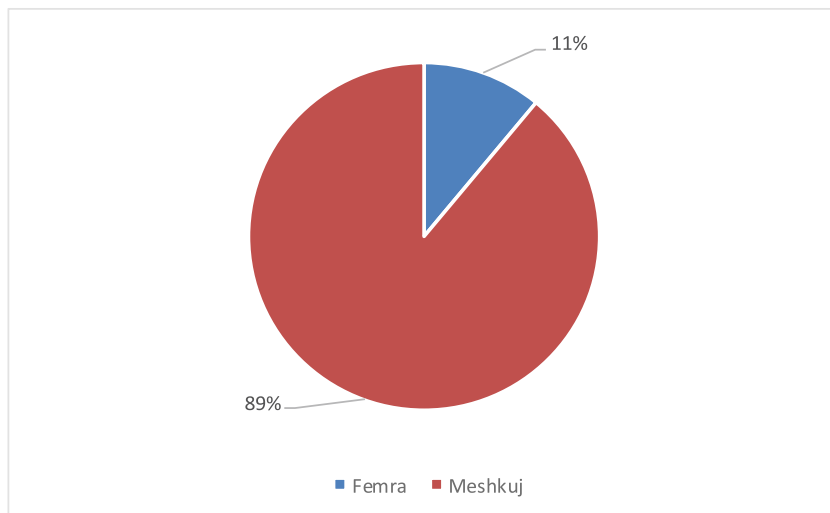
Tabela 80. Numri i studentëve të diplomuar në nivelin bachelor në vitin 2014/2015

Programi i studimit	Femra	Meshkuj	Gjithsej
Teologji Islame	8	16	24

Akademia e Kosovës për Siguri Publike

Tabela 81. Numri i përgjithshëm i studentëve në nivelin bachelor 2015/2016

Programi i studimit	Viti i studimeve						Femra	Meshkuj	Gjithsej
	I-rë		II-të		III-të				
	Femra	Gjithsej	Femra	Gjithsej	Femra	Gjithsej			
Siguri Publike	5	55	8	63	-	-	13	105	118



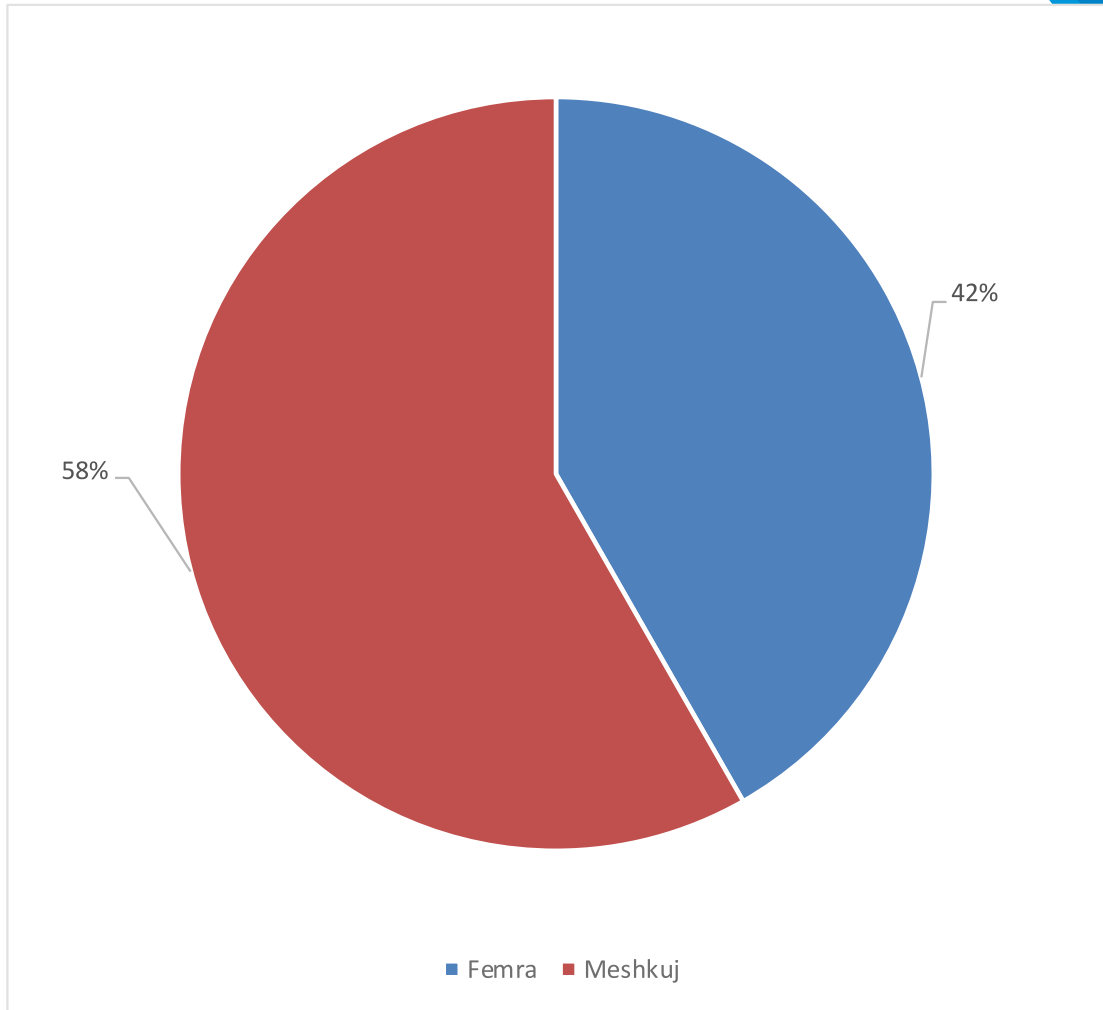
Graf.55. Numri i studenteve të shprehur në %



## Kolegjet Private

Tabela 82. Numri i përgjithshëm i studentëve në nivelin bachelor në Kolegjet Private 2015/2016

Kolegji	Viti i studimeve										Femra	Meshkuj	Gjithsej
	I-rë		II-të		III-të		IV-të		V-të				
	Femra	Gjithsej	Femra	Gjithsej	Femra	Gjithsej	Femra	Gjithsej	Femra	Gjithsej			
AAB	1,984	3,876	1,938	4,113	1,555	3,238	133	481	-	-	5,610	6,098	11,708
AUK	63	129	50	108	37	97	66	141	-	-	216	259	475
Biznesi	133	500	129	529	156	586	57	178	-	-	475	1,318	1,793
Desing Factori	20	23	6	6	6	6	-	-	-	-	32	3	35
Fama	657	1,023	510	1,013	433	972	168	557	-	-	1,768	1,797	3,565
Evropian i Kosovës	26	80	22	94	48	121	-	-	-	-	96	199	295
Dukagjini	47	135	34	139	30	118	8	14	-	-	119	287	406
Gjilani	35	116	35	98	39	103	18	42	-	-	127	232	359
Humanistika	4	28	9	36	25	60	-	-	-	-	38	86	124
IBMC	34	63	25	49	29	51	-	-	-	-	88	75	163
Internacional	5	29	10	40	18	80	-	-	-	-	33	116	149
ISPE	215	542	216	543	171	588	31	52	-	-	633	1,092	1,725
Juridika	38	105	26	104	16	88	32	100	-	-	112	285	397
Pjeter Budi	37	180	41	212	52	188	-	-	-	-	130	450	580
QEAP Heimerer	303	446	243	313	144	170	-	-	-	-	690	239	929
Rezonanca	265	459	202	326	224	356	16	43	-	-	707	477	1,184
Rinvest	30	117	31	112	19	53	-	-	-	-	80	202	282
Tempulli	8	43	3	45	3	24	-	-	-	-	14	98	112
UBT	649	1,942	539	1,871	392	1,483	277	1,132	180	747	2,037	5,138	7,175
Universi	112	176	103	141	52	80	1	18	-	-	268	147	415
Akademia Evolucion	119	165	115	167	85	140	-	-	-	-	319	153	472
Dardania	282	459	326	502	169	307	-	-	-	-	777	491	1,268
ESLG	33	94	25	64	25	55	17	56	6	13	106	176	282
Iliria	337	1,086	335	1,090	396	1,116	56	143	-	-	1,124	2,311	3,435
Universum	287	656	257	616	166	440	-	-	-	-	710	1,002	1,712
Vizioni për Arsim	-	-	21	49	14	62	-	-	-	-	35	76	111
Ekonomik i Ljublanes	-	-	-	-	-	-	-	-	-	-	-	-	-
Eada	:	:	:	:	:	:	:	:	:	:	:	:	:
Victory	:	:	:	:	:	:	:	:	:	:	:	:	:
Globus	:	:	:	:	:	:	:	:	:	:	:	:	:
Gjithsej	5,723	12,472	5,251	12,380	4,304	10,582	880	2,957	186	760	16,344	22,807	39,151



Graf.56. Numri i studenteve të shprehur në %

Tabela 83. Numri i studentëve të pranuar në nivelin bachelor në Kolegjet Private në vitin 2015/2016

Kolegji	Femra	Meshkuj	Gjithsej
AAB	1,984	1,892	3,876
AUK	63	66	129
Biznesi	133	367	500
Desing Factori	20	3	23
Fama	657	366	1,023
Evropian i Kosovës	26	54	80
Dukagjini	47	88	135
Gjilani	35	81	116
Humanistika	4	24	28
IBCM	34	29	63
Internacional	5	24	29
ISPE	215	327	542
Juridika	38	67	105
Pjeter Budi	37	143	180
QEAP Heimerer	303	143	446
Rezonanca	265	194	459
Riinvest	30	87	117
Tempulli	8	35	43
UBT	649	1,293	1,942
Universi	112	64	176
Akademia Evolucion	119	46	165
Dardania	282	177	459
ESLG	33	61	94
Iliria	337	749	1,086
Universum	287	369	656
Vizioni për Arsim	-	-	-
Ekonomik i Ljublanes	-	-	-
Eada	:	:	:
Victory	:	:	:
Globus	:	:	:
<b>Gjithsej</b>	<b>5,723</b>	<b>6,749</b>	<b>12,472</b>

Tabela 84. Numri i studentëve të pranuar në nivelin master në Kolegjet Private 2015/2016

Kolegji	Femra	Meshkuj	Gjithsej
AAB	477	449	926
AUK	-	-	-
Biznesi	69	168	237
Desing Factori	-	-	-
Fama	191	129	320
Evropian I Kosovës	-	-	-
Dukagjini	6	14	20
Gjilani	14	26	40
Humanistika	-	-	-
IBMC	-	-	-
Internacional	-	-	-
ISPE	37	66	103
Juridika	6	19	25
Pjeter Budi	12	38	50
QEAP Heimerer	12	1	13
Rezonanca	-	-	-
Riinvest	49	57	106
Tempulli	-	18	18
UBT	113	112	225
Universi	3	20	23
Akademia Evolucion	9	3	12
Dardania	55	28	83
ESLG	12	22	34
Iliria	102	95	197
Universum	45	111	156
Vizioni për Arsim	-	-	-
Ekonomik i Ljublanes	:	:	:
Eada	:	:	:
Victory	:	:	:
Globus	:	:	:
<b>Gjithsej</b>	<b>1,212</b>	<b>1,376</b>	<b>2,588</b>

Tabela 85. Numri i përgjithshëm i studentëve në nivelin master në Kolegjet Private 2015/2016

Kolegji	Viti i studimeve				Femra	Meshkuj	Gjithsej
	I-rë		II-të				
	Femra	Gjithsej	Femra	Gjithsej			
AAB	477	926	674	3059	1151	2834	3985
AUK	-	-	-	-	-	-	-
Biznesi	69	237	9	145	78	304	382
Desing Factori	-	-	-	-	-	-	-
Fama	191	320	198	1036	389	967	1356
Evropian i Kosovës	-	-	-	-	-	-	-
Dukagjini	6	20	14	28	20	28	48
Gjilani	14	40	6	8	20	28	48
Humanistika	-	-	-	-	-	-	-
IBMC	-	-	-	-	-	-	-
Internacional	-	-	-	-	-	-	-
ISPE	37	103	32	88	69	122	191
Juridika	6	25	7	25	13	37	50
Pjeter Budi	12	50	23	76	35	91	126
QEAP Heimerer	12	13	23	30	35	8	43
Rezonanca	-	-	30	51	30	21	51
Riinvest	49	106	32	69	81	94	175
Tempulli	-	18	4	24	4	38	42
UBT	113	225	122	306	235	296	531
Universi	3	23	9	16	12	27	39
Akademia Evolucion	9	12	10	10	19	3	22
Dardania	55	83	94	124	149	58	207
ESLEG	12	34	25	55	37	52	89
Iliria	102	197	154	324	256	265	521
Universum	45	156	48	93	93	156	249
Vizioni për Arsim	-	-	-	-	-	-	-
Ekonomik i Ljublanes	-	-	5	12	5	7	12
Eada	:	:	:	:	:	:	:
Victory	:	:	:	:	:	:	:
Globus	:	:	:	:	:	:	:
<b>Gjithsej</b>	<b>1,212</b>	<b>2,588</b>	<b>1,519</b>	<b>5,579</b>	<b>2,731</b>	<b>5,436</b>	<b>8,167</b>

Tabela 86. Numri i studentëve të diplomuar në nivelin bachelor në vitin 2014/2015

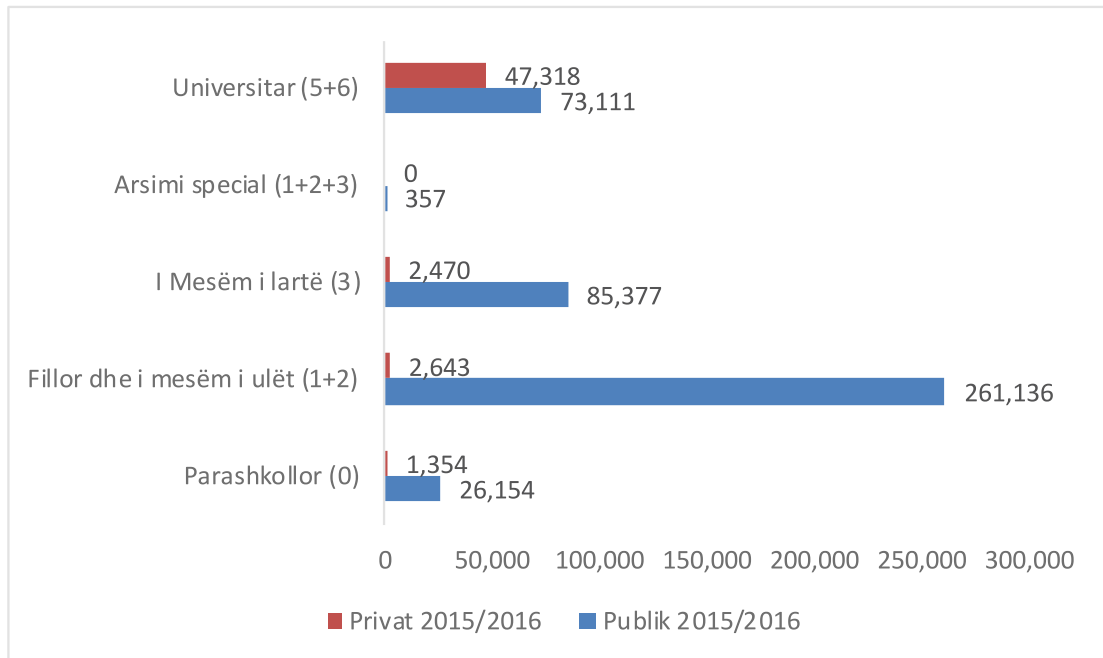
Kolegji	Femra	Meshkuj	Gjithsej
AAB	1,028	749	1,777
AUK	70	53	123
Biznesi	103	235	338
Desing Factori	7	-	7
Fama	380	309	689
Evropian i Kosovës	-	-	-
Dukagjini	65	66	131
Gjilani	33	44	77
Humanistika	54	54	108
IBMC	28	19	47
Internacional	-	-	-
ISPE	21	35	56
Juridika	22	48	70
Pjeter Budi	32	102	134
QEAP Heimerer	71	10	81
Rezonanca	75	52	127
Riinvest	27	43	70
Tempulli	10	50	60
UBT	148	213	361
Universi	2	12	14
Akademia Evolucion	8	2	10
Dardania	130	75	205
ESLG	6	11	17
Iliria	140	213	353
Universum	175	173	348
Vizioni për Arsim	5	8	13
Ekonomik i Ljublanes	-	-	-
Victory	:	:	:
Eada	:	:	:
Globus	:	:	:
<b>Gjithsej</b>	<b>2,640</b>	<b>2,576</b>	<b>5,216</b>

Tabela 87. Numri i studentëve të diplomuar në nivelin master në vitin 2014/2015

Kolegji	Femra	Meshkuj	Gjithsej
AAB	33	32	65
AUK	-	-	-
Biznesi	22	55	77
Desing Factori	-	-	-
Fama	44	80	124
Evropian i Kosovës	-	-	-
Dukagjini	26	15	41
Gjilani	26	63	89
Humanistika	-	-	-
IBMC	-	-	-
Internacional	-	-	-
ISPE	6	9	15
Juridika			
Pjeter Budi	4	8	12
QEAP Heimerer	-	-	-
Rezonanca	-	-	-
Riinvest	8	5	13
Tempulli	8	12	20
UBT	20	43	63
Universi	3	5	8
Akademia Evolucion	3	2	5
Dardania	6	7	13
ESLEG	5	10	15
Iliria	25	35	60
Universum	5	17	22
Vizioni për Arsim	-	-	-
Ekonomik i Ljublanes	3	1	4
Victory	:	:	:
Eada	:	:	:
Globus	:	:	:
<b>Gjithsej</b>	<b>247</b>	<b>399</b>	<b>646</b>

Tabela 88. Numri i fëmijëve, nxënësve dhe studentëve në të gjitha nivelet e arsimit në sektorin publik dhe privat 2015/2016

Niveli	Arsimi	Publik	Privat	Gjithsej
		2015/2016	2015/2016	2015/2016
0	Parashkollor (0)	26,154	1,354	27,508
1+2	Fillor dhe i mesëm i ulët (1+2)	261,136	2,643	263,779
3	I Mesëm i lartë (3)	85,377	2,470	87,847
1+2+3	Arsimi special (1+2+3)	357	:	357
5+6	Universitar (5+6)	73,111	47,318	120,429
Gjithsej		446,135	53,785	499,920



Graf. 57. Numri i fëmijëve, nxënësve dhe studentëve në të gjitha nivelet e arsimit në sektorin publik dhe privat 2015/2016





