



Republika e Kosovës
Republika Kosova - Republic of Kosovo



*Ministria e Arsimit, e Shkencës dhe Teknologjisë
Ministarstva za Obrazovanje, Nauku i Tehnologiju
Ministry of Education, Science and Technology*



AGENCIA E STATISTIKAVE TË KOSOVËS
AGENCIJA STATISTIKE KOSOVA
KOSOVO AGENCY OF STATISTICS

STATISTIKAT E ARSIMIT NË KOSOVË STATISTIKE OBRAZOVANJA NA KOSOVU EDUCATION STATISTICS IN KOSOVA

Sistemi për menaxhimin e Informatave në Arsim
Sistem za Menadziranje Informacija u Obrazovanje
Education Management Information System

2017 - 2018



Republika e Kosovës-Republika Kosova-Republic of Kosovo

Ministria e Arsimit, e Shkencës dhe e Teknologjisë
Ministarstvo Obrazovanja Nauke i Tehnologije
Ministry of Education, Science and Technology

Agjencia e Statistikave të Kosovës
Agencija za Statistike Kosova
Kosovo Agency of Statistics

Statistikat e Arsimit në Kosovë 2017/2018

Prishtinë, qershor 2018

Sistemi i Menaxhimit të Informatave në Arsim

Parathënia

Publikimi vjetor i Statistikave të Arsimit për vitin shkollor 2017/2018, botuar nga Ministria e Arsimit, e Shkencës dhe e Teknologjisë (MASHT) dhe Agjencia e Statistikave të Kosovës (ASK), si qëllim kryesor ka të informoi Institucionet vendimmarrëse dhe publikun e gjerë me informacione statistikore lidhur me treguesit statistikor të arsimit.

Ky publikim përmban të dhëna statistikore për Institucionet parashkollor / parafillor, statistikat e arsimit fillor dhe të mesëm të ulët, statistikat e arsimit të mesëm të lartë , statistikat për arsimin special, si dhe statistikat për arsimin e Lartë (Universitar). Burim i të dhënave për arsimin parauniversitar është Sistemi i Menaxhimit të Informatave në Arsim (SMIA). Të dhënat për statistikat e arsimit të komuniteti serb ku nuk ka pasur shtrirje SMIA, me përjashtim të komunës së Kamenicës janë të grumbulluara nga ASK përmes pyetësorëve të statistikave të arsimit sipas niveleve. Ndërsa të dhënat për arsimin Universitar publik dhe privat janë grumbulluar nga ASK (në përjashtim të disa Kolegjeve private të cilat nuk kanë raportuar dhe janë të shënuara me simbolin përkatës në tabela).

MASHT dhe ASK u janë mirënjohës të gjithë atyre të cilët kanë kontribuar në përgatitjen e këtij publikimi.

Publikimin e Statistikave të Arsimit 2017/2018 mund ta gjeni edhe në ueb faqe të MASHT: <http://masht.rks-gov.net/> dhe në ueb faqe të ASK-së: <http://ask.rks-gov.net/> .

Ky publikim u përgatit nga:

Enver Mekolli- MASHT

Shqipe Bruqi -MASHT

Hazbije Lahi -MASHT

Naime Rexhepi – (ASK)

Advie Uka - (ASK)

Ahmet Cakolli - (ASK)

Simbolet dhe shkurtesat

ASK	-	Agjencia e Statistikave të Kosovës
BB	-	Banka Botërore
DKA	-	Drejtoria Komunale e Arsimit
KKK	-	Komiza e kurrikulës së Kosovës
KN	-	Këshilli i nxënësve
KP	-	Këshilli i prindërve
IDEP	-	Projekti për zhvillimin institucional të arsimit
IP	-	Institucioni parashkollor
MASHT	-	Ministria e Arsimit, Shkencës dhe e Teknologjisë
PSAK	-	Plani strategjik i arsimit në Kosovë
RAE	-	Komunitetet: rom, ashkalinj dhe egjiptian
SMIA	-	Sistemi i menaxhimit të informatave në arsim
SNKA	-	Klasifikimi standard ndërkombëtar i arsimit (UNESKO-ISCED)
UA	-	Udhëzimi administrativ
UNESKO	-	Organizata e Kombeve të Bashkuara për edukim, shkencë dhe kulturë
TIT	-	Teknologji e Informimit dhe Telekomunikimit
:	-	Mungojnë të dhënat
-	-	Nuk ka dukuri

Përmbajtja

	Faqe
1. Hyrje.....	10
2. Nxënësit në arsimin publik.....	14
2.1. Numri i fëmijëve në arsimin parashkollor.....	14
2.2. Shkollat serbe	15
2.3. Numri i fëmijëve në arsimin parafillor	17
2.4. Nxënësit në arsimin fillor-mesëm të ulët.....	20
2.5. Nxënësit në arsimin e mesëm të lartë	23
2.6. Numri i nxënësve në institucionet parauniversitare në të gjitha nivelet.....	25
2.7. Numri i fëmijëve parashkollor dhe parafillor sipas grupmoshave	26
2.8. Numri i nxënësve në arsimin fillor-mesëm të ulët sipas klasave	28
2.9. Numri i nxënësve në arsimin e mesëm të lartë sipas klasave.....	31
2.10. Numri i nxënësve në shkolla profesionale dhe gjimnaze	33
2.11. Numri i nxënësve në shkolla profesionale dhe gjimnaze në shkollat serbe	35
2.12. Numri i fëmijëve në arsimin parashkollor sipas përkatësisë etnike	36
2.13. Numri i fëmijëve në arsimin parafillor sipas përkatësisë etnike	38
2.14. Numri i nxënësve në arsimin fillor-të mesëm të ulët sipas përkatësisë etnike	41
2.15. Numri i nxënësve në arsimin e mesëm të lartë sipas përkatësisë etnike.....	44
2.16. Numri i nxënësve sipas moshave/klasave.....	47
2.17. Numri i nxënësve sipas përkatësisë etnike	49
3. Personeli arsimor.....	50
3.1. Mësimdhënësit.....	50
3.2. Mësimdhënësit ne shkollat serbe	52
3.2.1. Mësimdhënësit sipas komunave.....	53
3.2.2. Mësimdhënësit sipas përkatësisë etnike në komuna	54
3.3. Personeli administrativ.....	56
3.3.1. Personeli administrativ sipas komunave	58
3.4. Personeli ndihmës	59
4. Institucionet shkollore publike.....	62
4.1. Institucionet shkollore sipas niveleve	62
4.2. Institucionet shkollore shkolla amë dhe paralele të ndara.....	64
5. Arsimi dhe aftësimi për të rritur.....	65
5.1. Vijues në arsimin dhe aftësimin për të rritur	65
6. Kushtet e mësimnxënies.....	66
7. Ndryshimet sipas niveleve	66
8. Informacion për statusin social dhe familjar të nxënësve	67
8.1. Statusi social dhe familjar i nxënësve.....	67
9. Arsimi special.....	68
9.1. Numri i nxënësve në Qendrat Burimore/shkolla speciale.....	68
9.2. Numri i nxënësve sipas llojit të dëmtimit.....	70
10. Arsimi privat	71
10.1. Nxënësit (fëmijët) në arsimin parashkollor dhe parafillor	71
10.2. Nxënësit në arsimin fillor/ të mesëm të ulët dhe të mesëm të lartë	72
10.3. Numri i nxënësve sipas përkatësisë etnike	74
10.4. Numri i nxënësve sipas moshës/ klasave.....	75
11. Shtojcë.....	76
12. STATISTIKAT PËR ARSIMIN UNIVERSITAR	87
13. Kolegjet Private.....	130

Lista e tabelave

Faqe

Tabela 1. Numri i fëmijëve në arsimin parashkollor	14
Tabela 2. Numri i fëmijëve në arsimin parashkollor në shkollat serbe	15
Tabela 3. Numri i fëmijëve në arsimin parafillor	17
Tabela 4. Numri i fëmijëve në arsimin Parafillor në shkollat serbe	18
Tabela 5. Numri i nxënësve në arsimin fillor- mesëm të ulët	20
Tabela 6. Nxënësit në arsimin fillor-mesëm të ulët në shkollat serbe	21
Tabela 7. Numri i nxënësve në arsimin e mesëm të lartë	23
Tabela 8. Numri i nxënësve në arsimin e mesëm të lartë në shkollat serbe	24
Tabela 9. Numri i nxënësve në institucionet publike parauniversitare	25
Tabela 10. Fëmijët sipas grupmohave dhe gjinisë	26
Tabela 11. Fëmijët sipas grupmohave dhe gjinisë në shkollat serbe	27
Tabela 12. Numri i nxënësve sipas klasave	28
Tabela 13. Numri i nxënësve sipas klasave në shkollat serbe	30
Tabela 14. Numri i nxënësve sipas klasave	31
Tabela 15. Numri i nxënësve në arsimin e mesëm të lartë sipas klasave në shkollat serbe	32
Tabela 16. Numri i nxënësve në arsimin e mesëm të lartë	33
Tabela 17. Numri i nxënësve në arsimin e mesëm të lartë	35
Tabela 18. Numri i fëmijëve sipas përkatësisë etnike në arsimin parashkollor	36
Tabela 19. Numri i fëmijëve sipas përkatësisë etnike në arsimin parashkollor në shkollat serbe	37
Tabela 20. Numri i fëmijëve sipas përkatësisë etnike në arsimin parafillor	38
Tabela 21. Numri i fëmijëve sipas përkatësisë etnike në arsimin parafillor në shkollat serbe	40
Tabela 22. Numri i nxënësve sipas përkatësisë etnike në arsimin fillor dhe të mesëm të ulët	41
Tabela 23. Numri i nxënësve sipas përkatësisë etnike në arsimin fillor dhe të mesëm të ulët në shkollat serbe	43
Tabela 24. Numri i nxënësve sipas përkatësisë etnike në arsimin e mesëm të lartë	44
Tabela 25. Numri i nxënësve sipas përkatësisë etnike në arsimin e mesëm të lartë në shkollat serbe	46
Tabela 26. Numri i nxënësve sipas moshave/klasave dhe gjinisë	47
Tabela 27. Numri i nxënësve sipas moshave/klasave dhe gjinisë në shkollat serbe	48
Tabela 28. Numri i nxënësve sipas grup moshave/klasave dhe përkatësisë etnike	49
Tabela 29. Mësimdhënësit sipas niveleve	50
Tabela 30. Mësimdhënësit sipas niveleve në shkollat serbe	52
Tabela 31. Mësimdhënësit sipas përkatësisë gjinore	53
Tabela 32. Mësimdhënësit sipas përkatësisë etnike	54
Tabela 33. Personeli administrativ sipas niveleve	56
Tabela 34. Gjithsej personel administrativ	58
Tabela 35. Personeli ndihmës sipas niveleve	59
Tabela 36. Gjithsej personel ndihmës	61
Tabela 38. Institucionet shkollore sipas niveleve	62
Tabela 39. Institucionet shkollore amë dhe paralele të ndara	64
Tabela 40. Vijues në arsim dhe aftësim për të rritur	65
Tabela 41. Treguesit e arsimit sipas niveleve në arsimin publik	66
Tabela 42. Ndryshimet sipas niveleve në arsimin publik	66
Tabela 43. Statusi social dhe familjar i nxënësve	67
Tabela 44. Nxënësit sipas klasave në shkolla speciale	68
Tabela 45. Nxënësit sipas klasave dhe llojit të dëmtimit	70
Tabela 46. Nxënësit (fëmijët) në arsimin parashkollor dhe parafillor	71
Tabela 47. Numri i nxënësve në arsimin fillor/ të mesëm të ulët dhe të mesëm të lartë	72
Tabela 48. Numri i nxënësve sipas përkatësisë për grup mosha / klasa	74
Tabela 49. Numri i nxënësve për grup mosha / klasa	75
Tabela 50. Numri i studentëve të regjistruar në nivelin bachelor në Universitetin e Prishtinës "Hasan Prishtina", 2017/2018	87
Tabela 51. Numri i përgjithshëm i studentëve në nivelin bachelor Universiteti i Prishtinës "Hasan Prishtina" në vitin 2017/2018	88

Tabela 52. Numri i studentëve në nivelin bachelor sipas përkatësisë etnike 2017/2018.....	89
Tabela 53. Numri i përgjithshëm i studentëve nga jashtë në nivelin bachelor në vitin 2017/2018, Universiteti i Prishtinës "Hasan Prishtina"	90
Tabela 54. Numri i studentëve të diplomuar në nivelin bachelor 2016/2017, Universiteti i Prishtinës "Hasan Prishtina".....	91
Tabela 55. Numri i studentëve të regjistruar në nivelin master në vitin 2017/2018, Universiteti i Prishtinës "Hasan Prishtina".....	92
Tabela 56. Numri i përgjithshëm i studentëve në nivelin master në vitin 2017/2018, Universiteti i Prishtinës "Hasan Prishtina".....	93
Tabela 57. Numri i përgjithshëm i studentëve sipas përkatësisë etnike në nivelin master 2017/2018, Universiteti i Prishtinës "Hasan Prishtina"	94
Tabela 58. Numri i përgjithshëm i studentëve nga jashtë në nivelin master në vitin 2017/2018, Universiteti i Prishtinës "Hasan Prishtina"	95
Tabela 59. Numri i studentëve të diplomuar në nivelin master në vitin 2017/2018, Universiteti i Prishtinës "Hasan Prishtina".....	96
Tabela 60. Numri i kandidatëve të pranuar në studimet e doktoraturës në vitin akademik 2017/2018 Universiteti i Prishtinës "Hasan Prishtina"	97
Tabela 61. Numri i stafit akademik dhe administrativ sipas gjinisë 2017/2018, Universiteti i Prishtinës "Hasan Prishtina".....	98
Tabela 62. Stafit Akademik nga jashtë vendit të cilët ligjërojnë në vitin akademik 2017/2018, Universiteti i Prishtinës "Hasan Prishtina"	99
Tabela 63. Numri i studentëve të pranuar në nivelin bachelor në vitin akademik 2017/2018, Universiteti i Prizrenit "Ukshin Hoti"	100
Tabela 64. Numri i përgjithshëm i studentëve në nivelin bachelor në vitin 2017/2018 Universiteti i Prizrenit "Ukshin Hoti".....	101
Tabela 65. Numri i studentëve në nivelin bachelor sipas përkatësisë etnike 2017/2018 Universiteti i Prizrenit "Ukshin Hoti"	102
Tabela 66. Numri i përgjithshëm i studentëve nga jashtë në nivelin bachelor në vitin 2017/2018, Universiteti i Prizrenit "Ukshin Hoti"	103
Tabela 67. Numri i studentëve të diplomuar në nivelin bachelor në vitin 2016/2017, Universiteti i Prizrenit "Ukshin Hoti"	104
Tabela 68. Numri i studentëve të pranuar në nivelin master në vitin 2017/2018, Universiteti i Prizrenit "Ukshin Hoti"	105
Tabela 69. Numri i përgjithshëm i studentëve në nivelin master 2017/2018, Universiteti i Prizrenit "Ukshin Hoti"	105
Tabela 70. Numri i studentëve të diplomuar në nivelin master në vitin 2016/2017, Universiteti i Prizrenit "Ukshin Hoti".....	106
Tabela 71. Numri i stafit akademik dhe administrativ sipas gjinisë 2017/2018, Universiteti i Prizrenit "Ukshin Hoti"	106
Tabela 72. Numri i përgjithshëm i stafit akademik dhe administrativ sipas gjinisë dhe përkatësisë etnike 2017/2018, Universiteti i Prizrenit "Ukshin Hoti"	107
Tabela 73. Stafit Akademik nga jashtë vendit në vitin 2017/2018, Universiteti i Prizrenit "Ukshin Hoti"	107
Tabela 74. Numri i studentëve të pranuar në nivelin bachelor në vitin akademik 2017/2018, Universiteti "Haxhi Zeka" në Pejë.....	108
Tabela 75. Numri i përgjithshëm i studentëve në nivelin bachelor në vitin akademik 2017/2018, Universiteti "Haxhi Zeka" në Pejë.....	108
Tabela 76. Numri i studentëve në nivelin bachelor sipas përkatësisë etnike 2017/2018, Universiteti "Haxhi Zeka" në Pejë.....	109
Tabela 77. Numri i përgjithshëm i studentëve nga jashtë në nivelin bachelor në vitin 2017/2018, Universiteti "Haxhi Zeka" në Pejë.....	109
Tabela 78. Numri i studentëve të diplomuar në nivelin bachelor në vitin 2016/2017, Universiteti "Haxhi Zeka" në Pejë	110
Tabela 79. Numri i studentëve të pranuar në nivelin master në vitin 2017/2018, Universiteti "Haxhi Zeka" në Pejë	110
Tabela 80. Numri i përgjithshëm i studentëve në nivelin master 2017/2018, Universiteti "Haxhi Zeka" në Pejë.....	111

Tabela 81. Numri i përgjithshëm i studentëve sipas përkatësisë etnike në nivelin master 2017/2018, Universiteti "Haxhi Zeka" në Pejë.....	111
Tabela 82. Numri i përgjithshëm i studentëve nga jashtë në nivelin master në vitin 2017/2018, Universiteti "Haxhi Zeka" në Pejë.....	112
Tabela 83. Numri i studentëve të diplomuar në nivelin master në vitin 2016/2017, Universiteti "Haxhi Zeka" në Pejë	112
Tabela 84. Numri i stafit akademik dhe administrativ sipas gjinisë 2017/2018, Universiteti "Haxhi Zeka" në Pejë	113
Tabela 85. Numri i përgjithshëm i stafit akademik dhe administrativ sipas gjinisë dhe përkatësisë etnike 2017/2018, Universiteti "Haxhi Zeka" në Pejë.....	113
Tabela 86. Stafit Akademik nga jashtë vendit 2017/2018, Universiteti "Haxhi Zeka" në Pejë.....	114
Tabela 87. Numri i studentëve të pranuar në nivelin bachelor në vitin akademik 2017/2018, Universiteti "Fehmi Agani" Gjakovë.....	114
Tabela 88. Numri i përgjithshëm i studentëve në nivelin bachelor në vitin 2017/2018, Universiteti "Fehmi Agani" Gjakovë.....	115
Tabela 89. Numri i përgjithshëm i studentëve nga jashtë në nivelin bachelor në vitin 2017/2018, Universiteti "Fehmi Agani" Gjakovë.....	115
Tabela 90. Numri i studentëve të diplomuar në nivelin bachelor në vitin 2016/2017, Universiteti "Fehmi Agani" Gjakovë.....	116
Tabela 91. Numri i stafit akademik dhe administrativ sipas gjinisë 2017/2018, Universiteti "Fehmi Agani" Gjakovë.....	116
Tabela 92. Numri i studentëve të pranuar në nivelin bachelor në vitin akademik 2017/2018, Universiteti "Kadri Zeka" Gjilan.....	117
Tabela 93. Numri i përgjithshëm i studentëve në nivelin bachelor në vitin 2017/2018, Universiteti "Kadri Zeka" Gjilan	118
Tabela 94. Numri i studentëve në nivelin bachelor sipas përkatësisë etnike 2017/2018, Universiteti "Kadri Zeka" Gjilan	118
Tabela 95. Numri i përgjithshëm i studentëve nga jashtë në nivelin bachelor në vitin 2017/2018, Universiteti "Kadri Zeka" Gjilan.....	119
Tabela 96. Numri i studentëve të pranuar në nivelin master në vitin 2017/2018, Universiteti "Kadri Zeka" Gjilan	119
Tabela 97. Numri i përgjithshëm i studentëve në nivelin master 2017/2018, Universiteti "Kadri Zeka" Gjilan	120
Tabela 98. Numri i përgjithshëm i studentëve sipas përkatësisë etnike në nivelin master 2017/2018, Universiteti "Kadri Zeka" Gjilan.....	120
Tabela 99. Numri i stafit akademik dhe administrativ sipas gjinisë 2017/2018, Universiteti "Kadri Zeka" Gjilan	121
Tabela 100. Numri i studentëve të pranuar në nivelin bachelor në vitin akademik 2017/2018, Universiteti "Isa Boletini" Mitrovicë.....	121
Tabela 101. Numri i përgjithshëm i studentëve në nivelin bachelor në vitin 2017/2018, Universiteti "Isa Boletini" Mitrovicë.....	122
Tabela 102. Numri i studentëve në nivelin bachelor sipas përkatësisë etnike 2017/2018, Universiteti "Isa Boletini" Mitrovicë.....	122
Tabela 103. Numri i përgjithshëm i studentëve nga jashtë në nivelin bachelor në vitin 2017/2018, Universiteti "Isa Boletini" Mitrovicë.....	123
Tabela 104. Numri i studentëve të diplomuar në nivelin bachelor në vitin 2016/2017, Universiteti "Isa Boletini" Mitrovicë.....	123
Tabela 105. Numri i studentëve të pranuar në nivelin master në vitin 2017/2018, Universiteti "Isa Boletini" Mitrovicë.....	124
Tabela 106. Numri i përgjithshëm i studentëve në nivelin master 2017/2018, Universiteti "Isa Boletini" Mitrovicë.....	124
Tabela 107. Numri i studentëve të diplomuar në nivelin master në vitin 2016/2017, Universiteti "Isa Boletini" Mitrovicë.....	124
Tabela 108. Numri i stafit akademik dhe administrativ sipas gjinisë 2017/2018, Universiteti "Isa Boletini" Mitrovicë.....	125
Tabela 109. Numri i stafit akademik sipas përkatësisë etnike 2017/2018, Universiteti "Isa Boletini" Mitrovicë.....	125

Tabela 110. Stafit Akademik nga jashtë vendit të cilët ligjërojnë ne Universitetet Publike në vitin 2017/2018, Universiteti "Isa Boletini" Mitrovicë	126
Tabela 111. Numri i studentëve të pranuar në nivelin bachelor në vitin akademik 2017/2018, Universiteti i Shkencave të Aplikuara- Ferizaj	126
Tabela 112. Numri i përgjithshëm i studentëve në nivelin bachelor në vitin 2017/2018, Universiteti i Shkencave të Aplikuara- Ferizaj	127
Tabela 113. Numri i studentëve të diplomuar në nivelin bachelor në vitin 2016/2017, Universiteti i Shkencave të Aplikuara- Ferizaj	127
Tabela 114. Numri i përgjithshëm i studentëve në nivelin master 2017/2018, Universiteti i Shkencave të Aplikuara- Ferizaj	128
Tabela 115. Numri i studentëve të diplomuar në nivelin master në vitin 2016/2017, Universiteti i Shkencave të Aplikuara- Ferizaj	128
Tabela 116. Numri i stafit akademik dhe administrativ sipas gjinisë 2017/2018, Universiteti i Shkencave të Aplikuara- Ferizaj	129
Tabela 117. Numri i studentëve të pranuar në nivelin bachelor në vitin 2017/2018	130
Tabela 118. Numri i përgjithshëm i studentëve në nivelin bachelor 2017/2018	131
Tabela 119. Numri i përgjithshëm i studentëve nga jashtë në nivelin bachelor në vitin 2017/2018 ..	132
Tabela 120. Numri i studentëve të diplomuar në nivelin bachelor në vitin 2016/2017	133
Tabela 121. Numri i studentëve të pranuar në nivelin Master në vitin 2017/2018	134
Tabela 122. Numri i përgjithshëm i studentëve në nivelin master 2017/2018	135
Tabela 123. Numri i përgjithshëm i studentëve nga jashtë në nivelin master në vitin 2017/2018	136
Tabela 124. Numri i studentëve të diplomuar në nivelin master në vitin 2016/2017	137
Tabela 125. Numri i stafit akademik dhe administrativ sipas gjinisë 2017/2018	138
Tabela 126. Numri i përgjithshëm i stafit akademik nga jashtë vendit të cilët ligjërojnë në Kolegjet Private në vitin 2017/2018	139
Tabela 127. Numri i fëmijëve, nxënësve dhe studentëve në të gjitha nivelet e arsimit në sektorin publik dhe privat 2017/2018	140

Lista e grafikoneve

	Faqe
Graf. 1. Struktura gjinore në arsimin parashkollor.....	14
Graf. 2. Struktura gjinore në arsimin parashkollor.....	15
Graf. 3. Struktura gjinore në arsimin parafillor	17
Graf. 4. Struktura gjinore në arsimin parafillor	18
Graf. 5. Struktura gjinore në arsimin fillor-mesëm të ulët.....	20
Graf. 6. Struktura gjinore në arsimin fillor-mesëm të ulët.....	21
Graf. 7. Struktura gjinore në arsimin e mesëm të lartë	23
Graf. 8. Struktura gjinore në arsimin e mesëm të lartë	24
Graf. 9. Numri i nxënësve sipas niveleve	25
Graf. 10. Numri i fëmijëve në nivelin parashkollor/parafillor.....	26
Graf. 11. Numri i fëmijëve në nivelin parashkollor/parafillor.....	27
Graf. 12. Numri i nxënësve sipas klasave	29
Graf. 13. Numri i nxënësve sipas klasave në shkollat serbe në %	30
Graf. 14. Numri i nxënësve në arsimin mesëm të lartë.....	31
Graf. 15. Numri i nxënësve në arsimin mesëm të lartë në shkollat serbe.....	32
Graf. 16. Numri i nxënësve në arsimin e mesëm të lartë sipas gjinisë e shprehur në %.....	34
Graf. 17. Numri i nxënësve në shkolla profesionale dhe gjimnaze shprehur në %	34
Graf. 18. Numri i nxënësve në shkolla profesionale dhe gjimnaze shprehur në %	35
Graf. 19. Numri i fëmijëve në arsimin parafillor sipas përkatësisë etnike në %	39
Graf. 20. Numri i nxënësve në arsimin fillor dhe të mesëm të ulët sipas përkatësisë	42
Graf. 21. Numri i nxënësve në arsimin fillor dhe të mesëm të ulët sipas	43
Graf. 22. Numri i nxënësve në arsimin e mesëm të lartë sipas	45
Graf. 23. Numri i nxënësve në arsimin e mesëm të lartë sipas	46
Graf. 24. Struktura gjinore në arsimin parauniversitar	47
Graf. 25. Struktura etnike në arsimin parauniversitar.....	49
Graf. 26. Mësimdhënësit sipas niveleve në %	51
Graf. 27. Mësimdhënësit sipas niveleve në %	52
Graf. 28. Mësimdhënësit sipas gjinisë në %	53
Graf. 29. Mësimdhënësit sipas përkatësisë etnike në %	55
Graf. 30. Personeli administrativ sipas gjinisë për nivele në %	57
Graf.31. personeli administrativ sipas gjinisë në %.....	58
Graf. 32. Personeli ndihmës sipas niveleve në %	60
Graf. 33. Personeli ndihmës sipas gjinisë në %	61
Graf. 36. Institucionet shkollore sipas niveleve	63
Graf. 37. Institucionet shkollore amë dhe par.	64
Graf. 38. Vjues në arsimin dhe aftësimin për të rritur M/F në %	65
Graf. 39. Nxënësit në Q.B./ shkollat speciale.....	68
Graf. 40. Struktura gjinore në Q.B./ shkolla speciale	69
Graf. 41. Nxënësit në arsimin privat sipas niveleve	73
Graf. 42. Nxënësit sipas përkatësisë etnike në arsimin privat	74
Graf. 43. Struktura gjinore në arsimin privat	75
Graf. 44. Numri i fëmijëve, nxënësve dhe studentëve në të gjitha nivelet e	140

1 . Hyrje

Publikimi i statistikave të arsimit 2017/2018 është publikim i përbashkët i bashkëpunimit në mes Ministrisë së Arsimit, Shkencës dhe Teknologjisë (MASHT) dhe Agjencisë së Statistikave të Kosovës (ASK). Burim i të dhënave për arsimin parauniversitar është Sistemi i Menaxhimit të Informatave në Arsim (SMIA). Të dhënat për statistikat e arsimit të komuniteti serb ku nuk ka pasur shtrirje SMIA, me përjashtim të komunës së Kamenicës janë të grumbulluara përmes pyetësorëve të statistikave të arsimit sipas niveleve. Pjesa veriore nuk ka raportuar të dhëna për statistikat e arsimit edhe pse ka pasur një përpjekje të vazhdueshme nga ASK –ë, për grumbullimin e këtyre të dhënave.

Të dhënat për arsimin universitar publik dhe privat i ka grumbulluar Agjencia e Statistikave të Kosovës (ASK).

Publikimin e Statistikave të Arsimit 2017/2018 mund ta gjeni edhe në ueb faqe të MASHT: <http://masht.rks-gov.net/> dhe në ueb faqe të ASK-së: <http://ask.rks-gov.net/> .

Përshkrimi

Publikimi i statistikave të arsimit 2017/2018 përmban të dhëna për:

- numrin e fëmijëve në arsimin parashkollor dhe para fillor sipas gjinisë , nacionalitetit, grup moshave dhe personelin edukativo arsimor,
- numrin e nxënësve në arsimin fillor dhe të mesëm të ulët sipas gjinisë, nacionalitetit, klasave dhe personelin arsimor,
- numrin e nxënësve në arsimin e mesëm të lartë sipas gjinisë, nacionalitetit sipas shkollave profesionale- gjimnaze dhe personelin arsimor,
- numrin e nxënësve në arsimin special sipas gjinisë, klasave dhe sipas llojeve të dëmtimit-vështirësive,
- numrin e studentëve në arsimin universitar sipas gjinisë, sipas nacionalitetit , fakulteteve-programeve të studimit, sipas niveleve bachelor dhe master ,numrin e të diplomuarve në bachelor dhe master dhe stafin akademik etj.

Të dhënat e arsimit mbulojnë sektorin publik dhe privat , me përjashtim të disa shkollave serbe të cilat nuk kanë raportuar të dhëna.

Përkufizime***Arsimi parashkollor***

Niveli i arsimit parashkollor/parafillor paraqet nivelin 01 dhe 02 sipas përshtatjes në përkufizimet e SNKA-së (Klasifikimi standard ndërkombëtar i arsimit).

Nivelin 01: Paraqet zhvillimin e hershëm dhe edukimin e fëmijës nga mosha 0 deri në 3 vjeç.
Niveli 02: Arsimi parafillor mosha 4 vjeç deri në 6 vjeç.

Arsimi i detyruar

Arsimi i detyruar paraqet nivelet një dhe dy sipas SNKA-së (Klasifikimi standard ndërkombëtar i arsimit). Arsimi fillor klasifikohet si niveli 1 (klasat 1-5) dhe niveli 2 është arsimi i mesëm i ulët (klasat 6-9).

Arsimi i detyruar në nivel vendi funksionon në shkolla publike dhe jopublike (të licencuara).

Niveli i arsimit fillor

Niveli fillor zgjat 5 vjet, duke filluar nga klasa e parë deri në klasën e pestë (1-5). Në këtë nivel regjistrohen fëmijët që mbushin moshën 6 vjeçare. Grupmosha e nxënësve në këtë nivel është nga 6 deri në 10 vjeç.

Niveli i arsimit të mesëm të ulët

Niveli i mesëm i ulët shtrihet nga klasa e gjashtë deri në klasën e nëntë (6-9). Grupmosha e nxënësve në këtë nivel është nga 11 deri në 14 vjeç, duke mos llogaritur ata që përsërisin klasën dhe nxënësit me aftësi të kufizuara.

Niveli i arsimit të mesëm të lartë

Arsimi i mesëm i lartë paraqet nivelin tre (3) sipas SNKA-së (Klasifikimi standard ndërkombëtar i arsimit) dhe funksionon në shkolla të mesme publike dhe jopublike (të licencuara).

Në bazë të synimeve dhe përmbajtjes këto shkolla janë të organizuara në gjimnaze dhe në shkolla profesionale.

Shkollat e mesme të larta (gjimnazet dhe shkollat profesionale) janë shkolla të profilizuara. Gjimnazet ndahen sipas drejtimeve në: shoqërore, të përgjithshme, të shkencave natyrore, matematikë-informatikë dhe të gjuhëve.

Ndërsa shkollat e mesme profesionale ndahen sipas drejtimeve në: teknike, bujqësore, ekonomike, të mjekësisë, të muzikës, të tregtisë, teologjike, të artit dhe në qendra të kompetencës.

Arsimi i lartë (universitar) niveli (5 dhe 6) sipas SNKA-së (Klasifikimi standard ndërkombëtar i arsimit), organizohet si vijon:

Niveli i parë - tre (3) deri katër (4) vite studime me të cilat studenti arrin 180, përkatësisht 240 kredi/ ECTS dhe merr diplomën Bachelor,

Niveli i dytë – një (1) deri dy (2) vite studime pas mbarimit të nivelit të parë me të cilat studenti arrin 60, përkatësisht 120 kredi /ECTS dhe studenti merr diplomën Master.

Niveli i tretë - programe të studimeve të doktoratës me karakter akademik dhe hulumtues shkencor te pavarura.

Arsimi i lartë mund të vijohet në mënyrë të rregullt, me korrespondencë.

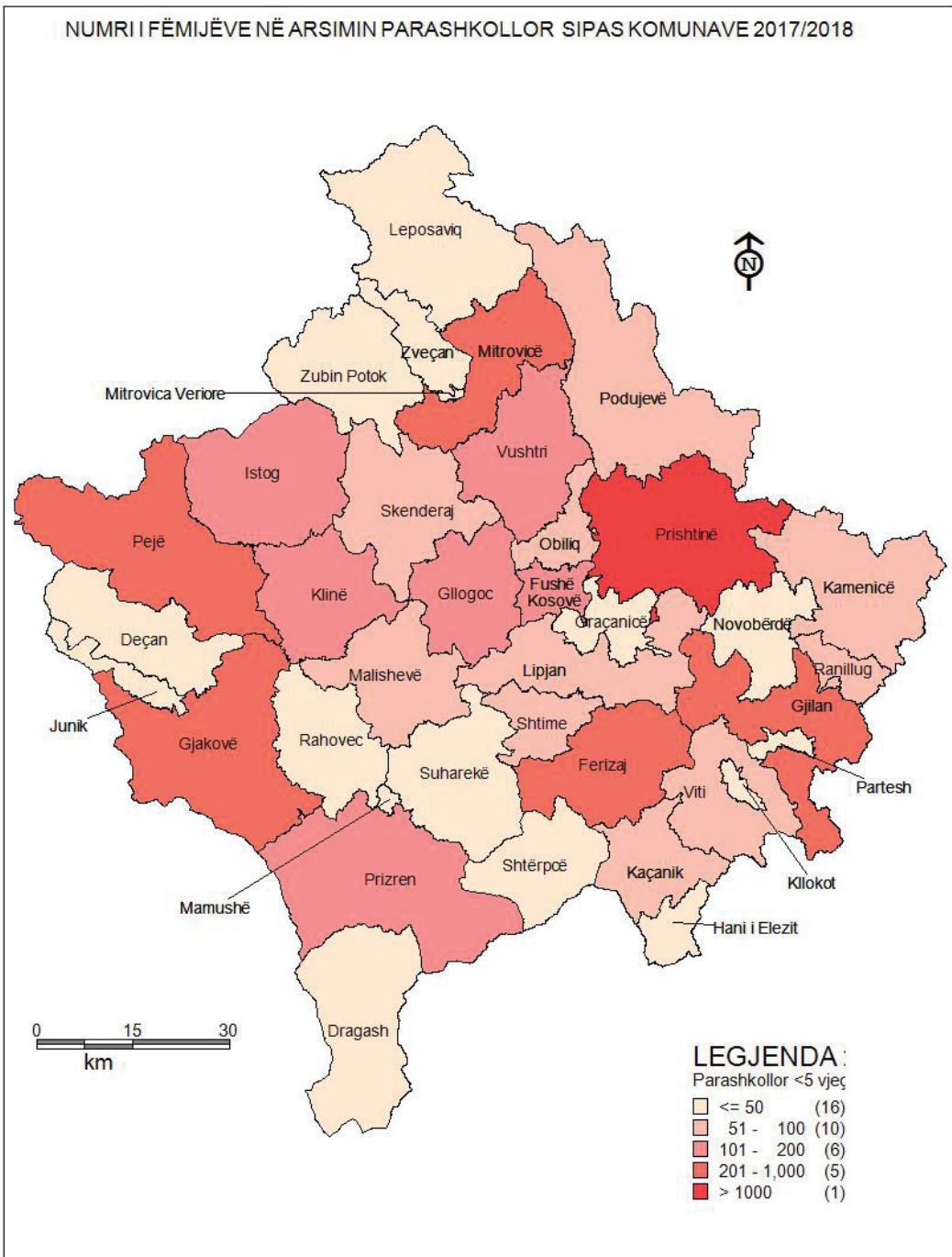
Bartës të arsimit të lartë mund të jenë bartësit publik (universitetet e themeluara nga Qeveria)si dhe bartësit privat të arsimit të lartë (Kolegjet Private)të licencuara nga MASHT.

Metodologjia

Grumbullimi i të dhënave për arsimin parauniversitar është bërë përmes Sistemit të Menaxhimit të Informatave në Arsim (SMIA) me përjashtim të disa shkollave serbe të cilat të dhëna i ka grumbulluar Agjencia e Statistikave të Kosovës (ASK) përmes pyetësorëve.

Të dhënat për arsimin universitar publik dhe privat i ka grumbulluar Agjencia e Statistikave të Kosovës.

NUMRI I FËMIJËVE NË ARSIMIN PARASHKOLLOR SIPAS KOMUNAVE 2017/2018



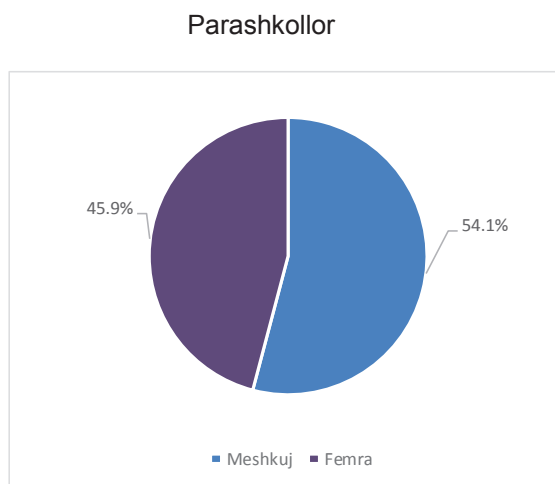
2 . Nxënësit në arsimin publik

2.1. Numri i fëmijëve në arsimin parashkollor

Ky nivel i arsimit përfshinë fëmijët e grupmoshave 0 deri në <5 vjeç.

Tabela 1. Numri i fëmijëve në arsimin parashkollor

Komuna	Parashkollore (0<5 vjeç)		
	Meshkuj	Femra	Gjithsej
Deçan	-	-	-
Dragash	6	6	12
Ferizaj	178	125	303
Fushë Kosovë	82	72	154
Gjakovë	169	116	285
Gjilan	98	97	195
Gllgovc	60	54	114
Hani i Elezit	-	-	-
Istog	110	74	184
Junik	-	-	-
Kaçanik	37	29	66
Kamenicë	43	38	81
Klinë	62	51	113
Leposaviq	-	-	-
Lipjan	55	32	87
Malishevë	42	20	62
Mamushë	-	-	-
Mitrovicë	139	122	261
Novobërdë	-	-	-
Obiliq	49	31	80
Pejë	102	122	224
Podujevë	35	26	61
Prishtinë	686	618	1,304
Prizren	69	70	139
Rahovec	25	14	39
Shtërpcë	-	-	-
Shtime	23	28	51
Skënderaj	42	38	80
Suharekë	23	27	50
Viti	35	37	72
Vushtri	69	52	121
Zubin Potok	-	-	-
Zveçan	-	-	-
Klllokot	-	-	-
Gjithsej	2,239	1,899	4,138

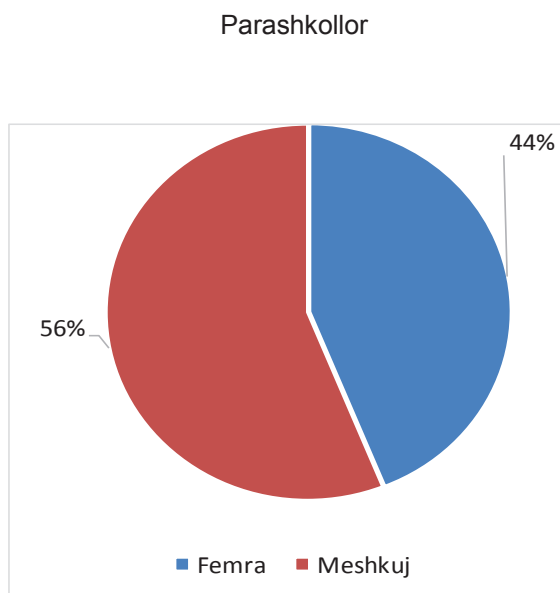


Graf. 1. Struktura gjinore në arsimin parashkollor

2.2. Shkollat serbe

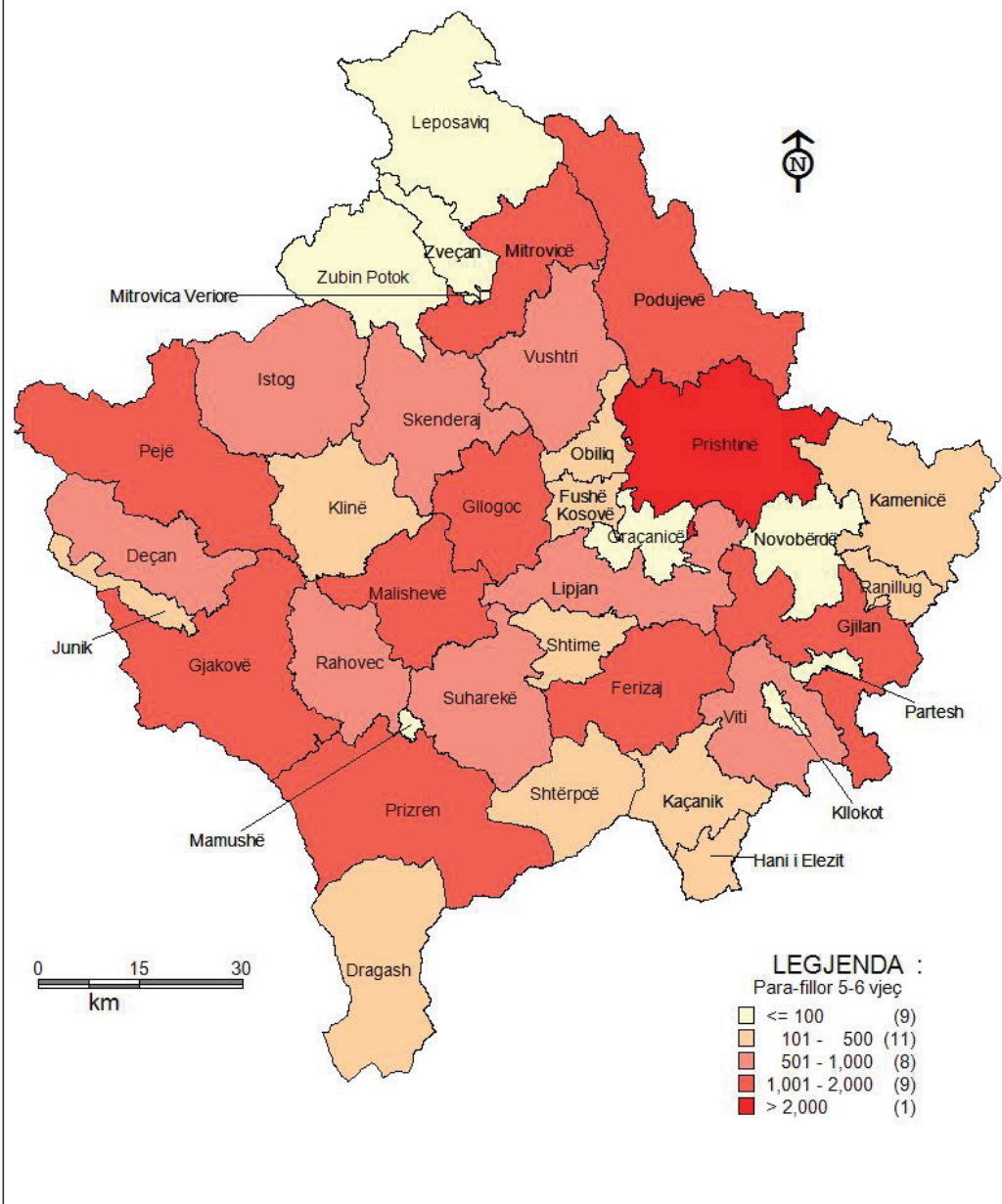
Tabela 2. Numri i fëmijëve në arsimin parashkollor në shkollat serbe

Komuna	Parashkollor (< 5 Vjeç)		
	Meshkuj	Femra	Gjithsej
Dragash	-	-	-
Gjilan	36	28	64
Kamenicë			
Leposaviq	-	-	-
Lipjan	-	-	-
Mitrovicë	-	-	-
Novobërdë	-	-	-
Pejë	6	7	13
Istog	-	-	-
Klinë	-	-	-
Prishtinë	-	-	-
Prizren	-	-	-
Shtërpcë	-	-	-
Zubin Potok	-	-	-
Zveçan	-	-	-
Kllokot	-	-	-
Graçanicë	-	-	-
Ranillug	41	30	71
Partesh	-	-	-
Gjithsej	83	65	148



Graf. 2. Struktura gjinore në arsimin parashkollor

NUMRI I FËMIJËVE NË ARSIMIN PARAFILLOR SIPAS KOMUNAVE 2017/2018

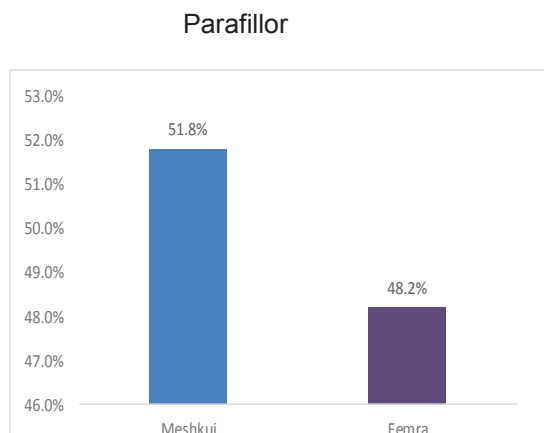


2.3. Numri i fëmijëve në arsimin parafillor

Arsimi parafillor përfshihen fëmijet e moshës 5<6 vjeç në çerdhe dhe objektet e shkollave fillore-të mesme të ulëta (moshat 5<6 vjeç).

Tabela 3. Numri i fëmijëve në arsimin parafillor

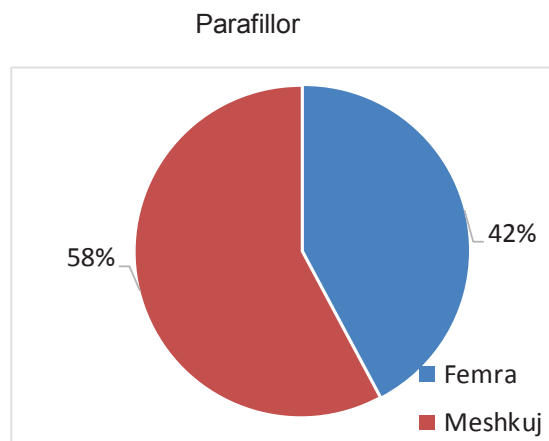
Komuna	Para-fillor (5-<6 vjeç)		
	Meshkuj	Femra	Totali
Deçan	263	242	505
Dragash	218	160	378
Ferizaj	860	825	1,685
Fushë Kosovë	82	78	160
Gjakovë	635	510	1,145
Gjilan	689	599	1,288
Glogovc	527	492	1,019
Hani i Elezit	67	68	135
Istog	270	266	536
Junik	64	55	119
Kaçanik	258	228	486
Kamenicë	164	167	331
Klinë	231	259	490
Leposaviq	-	-	-
Lipjan	508	409	917
Malishevë	582	505	1,087
Mamushë	39	21	60
Mitrovicë	508	551	1,059
Novobërdë	12	30	42
Obiliq	188	158	346
Pejë	642	593	1,235
Podujevë	653	613	1,266
Prishtinë	1,133	1,097	2,230
Prizren	897	911	1,808
Rahovec	426	428	854
Shtërpcë	26	20	46
Shtime	201	213	414
Skënderaj	370	317	687
Suharekë	413	374	787
Viti	370	336	706
Vushtrri	466	416	882
Zubin Potok	5	3	8
Zveçan	-	-	-
Klllokot	7	3	10
Gjithsej	11,774	10,947	22,721



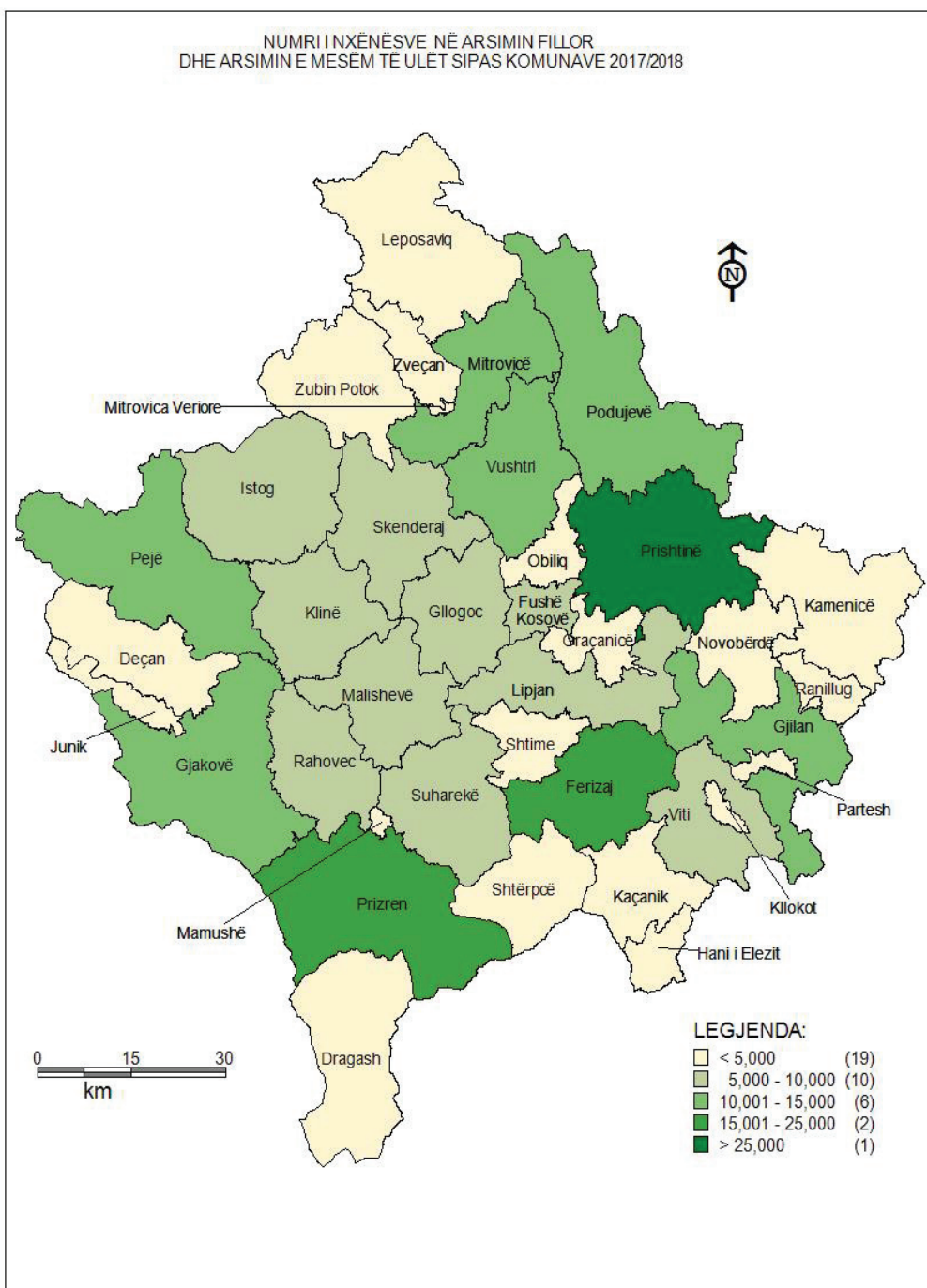
Graf. 3. Struktura gjinore në arsimin parafillor

Tabela 4. Numri i fëmijëve në arsimin Parafillor në shkollat serbe

Komuna	Para-fillor (5-6 vjeç)		
	Meshkuj	Femra	Gjithsej
Dragash	-	-	-
Gjilan	4	8	12
Kamenicë	-	-	-
Leposaviq	-	-	-
Lipjan	-	-	-
Mitrovicë	-	-	-
Novobërdë	-	-	-
Pejë	6	6	12
Istog	1	3	4
Klinë	-	-	-
Prishtinë	-	-	-
Prizren	-	-	-
Shtërpcë	55	30	85
Viti	-	-	-
Zubin Potok	-	-	-
Zveçan	-	-	-
Kllokot	9	6	15
Graçanicë	-	-	-
Ranillug	69	53	122
Partesh	19	13	32
Gjithsej	163	119	282


Graf. 4. Struktura gjinore në arsimin parafillor

NUMRI I NXËNËSVE NË ARSIMIN FILLOR
DHE ARSIMIN E MESËM TË ULËT SIPAS KOMUNAVE 2017/2018

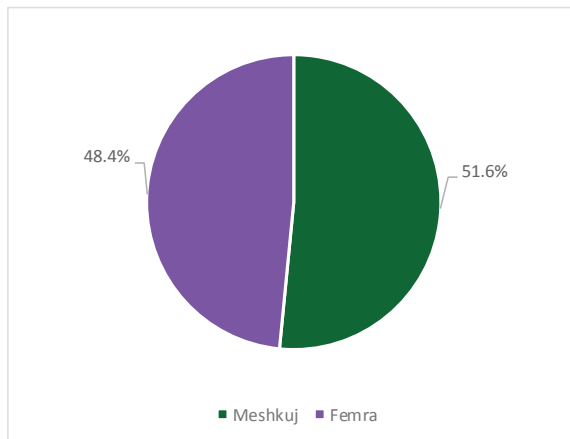


2.4. Nxënësit në arsimin fillor-mesëm të ulët

Niveli i arsimit fillor mesëm i ulët përfshin arsimin e obliguar 9-të vjeçar që korrespondon me nivelin 1 dhe 2 të SNKA-së (Klasifikimi standard ndërkombëtar të arsimit).

Tabela 5. Numri i nxënësve në arsimin fillor- mesëm të ulët

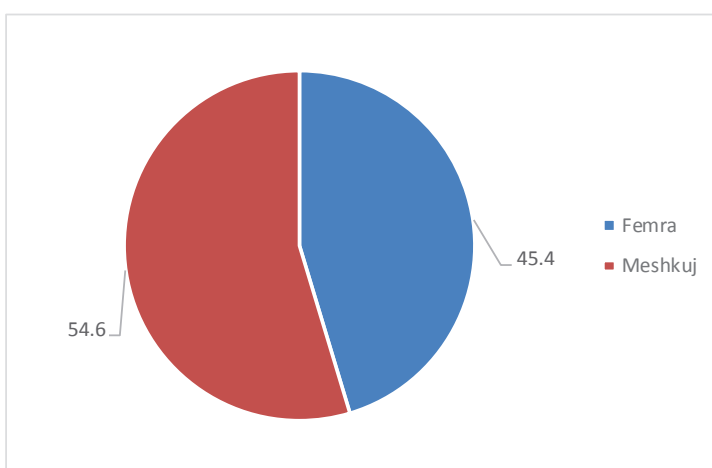
Komuna	Nr. i nxënësve në arsimin fillor-mesëm të ulët		
	Meshkuj	Femra	Totali
Deçan	2,146	2,050	4,196
Dragash	1,664	1,669	3,333
Ferizaj	8,331	7,992	16,323
Fushë Kosovë	3,296	2,974	6,270
Gjakovë	6,506	5,826	12,332
Gjilan	5,936	5,719	11,655
Glogovc	4,575	4,250	8,825
Hani i Elezit	751	662	1,413
Istog	2,838	2,584	5,422
Junik	283	267	550
Kaçanik	2,388	2,249	4,637
Kamenicë	1,707	1,644	3,351
Klinë	3,047	2,968	6,015
Leposaviq	14	10	24
Lipjan	4,656	4,331	8,987
Malishevë	4,776	4,552	9,328
Mamushë	355	338	693
Mitrovicë	5,599	5,397	10,996
Novobërdë	256	222	478
Obiliq	1,585	1,540	3,125
Pejë	6,706	6,315	13,021
Podujevë	6,856	6,407	13,263
Prishtinë	15,405	14,682	30,087
Prizren	11,495	10,699	22,194
Rahovec	3,954	3,552	7,506
Shtërpcë	227	244	471
Shtime	2,151	1,978	4,129
Skënderaj	3,793	3,554	7,347
Suharekë	4,322	3,972	8,294
Viti	3,100	3,006	6,106
Vushtri	5,273	4,853	10,126
Zubin Potok	55	50	105
Zveçan	28	34	62
Klllokot	57	61	118
Gjithsej	124,131	116,651	240,782



Graf. 5. Struktura gjinore në arsimin fillor-mesëm të ulët

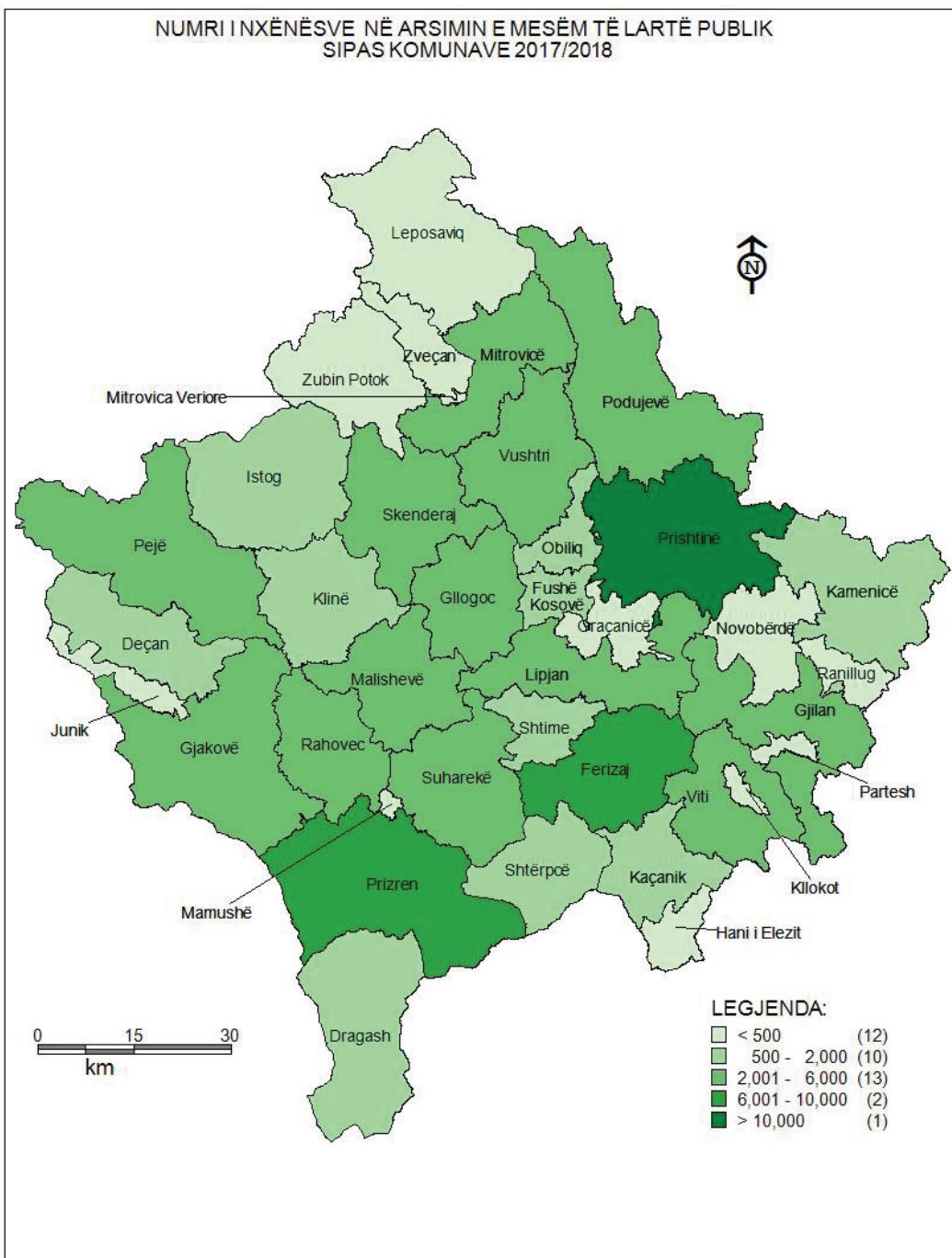
Tabela 6. Nxënësit në arsimin fillor-mesëm të ulët në shkollat serbe

Komuna	Nr. i nxënësve në arsimin fillor-mesëm të ulët		
	Femra	Meshkuj	Gjithsej
Dragash	:	:	:
Gjilan	132	149	281
Kamenicë	-	-	-
Leposaviq	:	:	:
Lipjan	-	-	-
Mitrovicë	-	-	-
Novobërdë	227	388	615
Pejë	32	25	57
Istog	22	29	51
Klinë	-	-	-
Prishtinë	-	-	-
Prizren	-	-	-
Shtërpcë	436	451	887
Viti	-	-	-
Zubin Potok	:	:	:
Zveçan	:	:	:
Klllokot	60	83	143
Graçanicë	:	:	:
Ranillug	247	311	558
Partesh	176	169	345
Gjithsej	1332	1605	2937



Graf. 6. Struktura gjinore në arsimin fillor-mesëm të ulët

NUMRI I NXËNËSVE NË ARSIMIN E MESËM TË LARTË PUBLIK
SIPAS KOMUNAVE 2017/2018



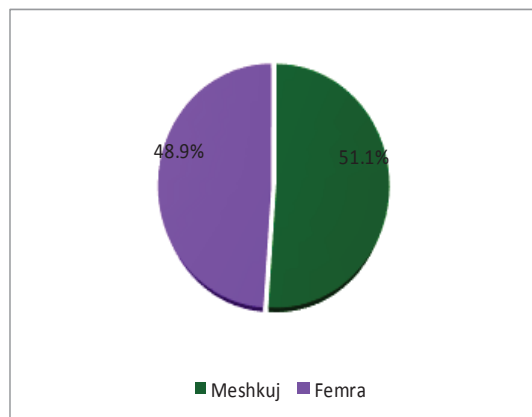
2.5. Nxënësit në arsimin e mesëm të lartë

Niveli i arsimit mesëm i lartë përfshin nivelin tre (3) sipas SNKA-së(Klasifikimi standard ndërkombëtar i arsimit) dhe organizohet në gjimnaze dhe shkolla profesionale.

Tabela 7. Numri i nxënësve në arsimin e mesëm të lartë

Komuna	Nr. i nxënësve në arsimin e mesëm të lartë		
	Meshkuj	Femra	Gjithsej
Deçan	719	566	1,285
Dragash	331	278	609
Ferizaj	3,489	3,293	6,782
Fushë Kosovë	801	875	1,676
Gjakovë	2,341	2,214	4,555
Gjilan	2,673	2,802	5,475
Glllogovc	1,618	1,490	3,108
Hani i Elezit	159	176	335
Istog	850	731	1,581
Junik	105	90	195
Kaçanik	765	759	1,524
Kamenicë	750	669	1,419
Klinë	942	923	1,865
Leposaviq	:	:	:
Lipjan	1,657	1,524	3,181
Malishevë	1,497	1,682	3,179
Mamushë	:	:	:
Mitrovicë	2,244	2,339	4,583
Novobërdë	41	30	71
Obiliq	407	390	797
Pejë	2,554	2,512	5,066
Podujevë	2,333	2,436	4,769
Prishtinë	5,681	5,478	11,159
Prizren	4,131	3,781	7,912
Rahovec	1,222	1,063	2,285
Shtërpcë	90	86	176
Shtime	816	780	1,596
Skënderaj	1,409	1,230	2,639
Suharekë	1,642	1,437	3,079
Viti	1,218	1,124	2,342
Vushtri	1,886	1,684	3,570
Zubin Potok	:	:	:
Zveçan	:	:	:
Klllokot	-	-	-
Gjithsej	44,371	42,442	86,813

I mesëm i lartë

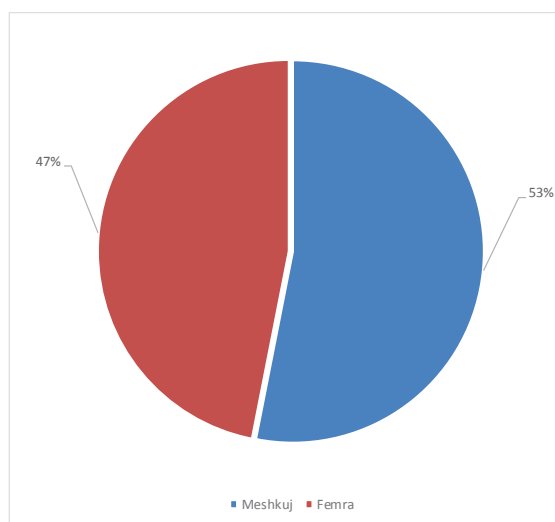


Graf. 7. Struktura gjinore në arsimin e mesëm të lartë

Tabela 8. Numri i nxënësve në arsimin e mesëm të lartë në shkollat serbe

Komuna	Nr. i nxënësve në arsimin e mesëm të lartë		
	Meshkuj	Femra	Gjithsej
Dragash	-	-	-
Gjilan	111	103	214
Leposaviq	-	-	-
Lipjan	-	-	-
Mitrovicë	-	-	-
Novobërdë	108	66	174
Pejë	15	12	27
Istog	5	1	6
Klinë	-	-	-
Prishtinë	-	-	-
Prizren	-	-	-
Shtërpcë	214	226	440
Viti	-	-	-
Zubin Potok	-	-	-
Zveçan	-	-	-
Kllokot	50	39	89
Graçanicë	-	-	-
Ranillug	115	118	233
Partesh	248	200	448
Gjithsej	866	765	1,631

I mesëm i lartë



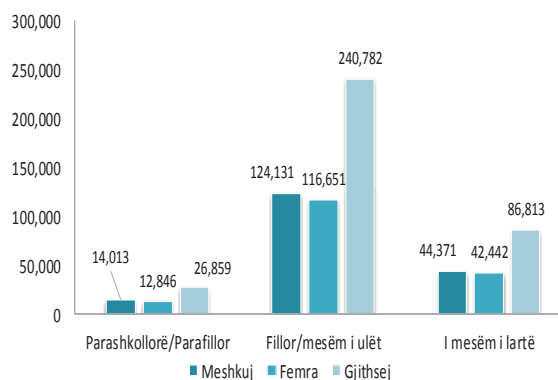
Graf. 8. Struktura gjinore në arsimin e mesëm të lartë

2.6. Numri i nxënësve në institucionet parauniversitare në të gjitha nivelet

Numri i nxënësve në arsimin parauniversitar, sipas gjinisë nëpër komuna.

Tabela 9. Numri i nxënësve në institucionet publike parauniversitare

Komuna	Numri i nxënësve në të gjitha nivelet		
	Meshkuj	Femra	Gjithsej
Deçan	3,128	2,858	5,986
Dragash	2,219	2,113	4,332
Ferizaj	12,858	12,235	25,093
Fushë Kosovë	4,261	3,999	8,260
Gjakovë	9,651	8,666	18,317
Gjilan	9,396	9,217	18,613
Glogovc	6,780	6,286	13,066
Hani i Elezit	977	906	1,883
Istog	4,068	3,655	7,723
Junik	452	412	864
Kaçanik	3,448	3,265	6,713
Kamenicë	2,664	2,518	5,182
Klinë	4,282	4,201	8,483
Leposaviq	14	10	24
Lipjan	6,876	6,296	13,172
Malishevë	6,897	6,759	13,656
Mamushë	394	359	753
Mitrovicë	8,490	8,409	16,899
Novobërdë	309	282	591
Obiliq	2,229	2,119	4,348
Pejë	10,004	9,542	19,546
Podujevë	9,877	9,482	19,359
Prishtinë	22,905	21,875	44,780
Prizren	16,592	15,461	32,053
Rahovec	5,627	5,057	10,684
Shtërpcë	343	350	693
Shtime	3,191	2,999	6,190
Skënderaj	5,614	5,139	10,753
Suharekë	6,400	5,810	12,210
Viti	4,723	4,503	9,226
Vushtri	7,694	7,005	14,699
Zubin Potok	60	53	113
Zveçan	28	34	62
Kllokot	64	64	128
Gjithsej	182,515	171,939	354,454



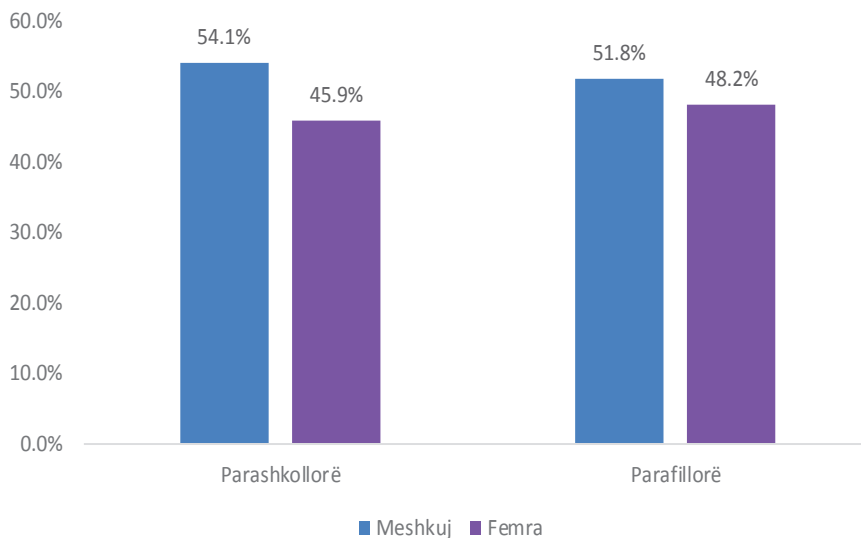
Graf. 9. Numri i nxënësve sipas niveleve

2.7. Numri i fëmijëve parashkollor dhe parafillor sipas grupmoshave

Tabela 10. Fëmijët sipas grupmoshave dhe gjinisë

Grupmosha	Meshkuj	Femra	Gjithsej	% Femra
Grupa 1-2	429	358	787	45.5
Grupa 2-3	427	366	793	46.2
Grupa 3-4	651	551	1,202	45.8
Grupa 4-5	732	624	1,356	46.0
Grupa 5-6 - Parashkollor(Çerdhe)	661	529	1,190	44.5
Grupa 5-6 - Parafillor	11,113	10,418	21,531	48
Gjithsej	14,013	12,846	26,859	47.8

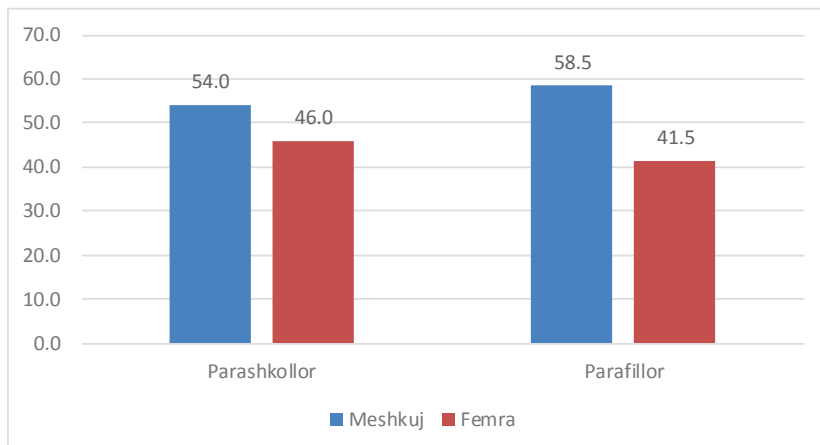
Në këtë tabelë shihet se nga 26.859 fëmijë të nivelit parashkollorë/parafillor 47.8 % i takojnë gjinisë femërore.



Graf. 10. Numri i fëmijëve në nivelin parashkollor/parafillor

Tabela 11. Fëmijët sipas grupmohave dhe gjinisë në shkollat serbe

Grupmosha	Meshkuj	Femra	Gjithsej	% Femra
Grupa 1-2	-	-	-	-
Grupa 2-3	3	4	7	57.1
Grupa 3-4	17	11	28	39.3
Grupa 4-5	47	42	89	47.2
Grupa 5-6 - Parafillor	179	127	306	41.5
Gjithsej	246	184	430	42.8

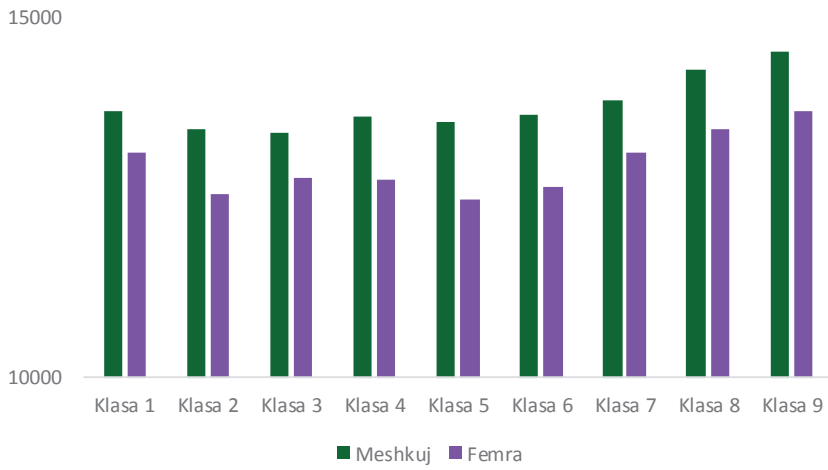


Graf. 11. Numri i fëmijëve në nivelin parashkollor/parafillor

2.8. Numri i nxënësve në arsimin fillor-mesëm të ulët sipas klasave

Tabela 12. Numri i nxënësve sipas klasave

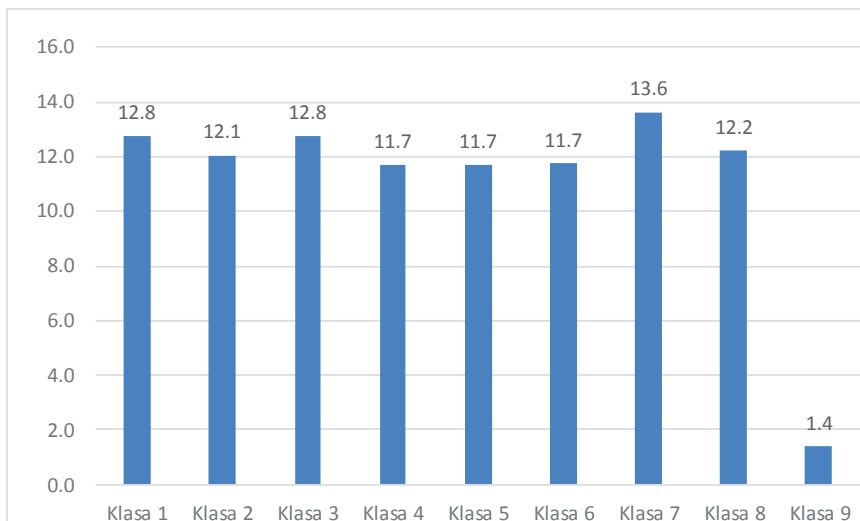
Komuna	Numri i nxënësve sipas klasave									Gjithsej
	1	2	3	4	5	6	7	8	9	
Deçan	472	426	460	462	449	440	467	511	509	4,196
Dragash	362	365	377	377	345	381	378	406	342	3,333
Ferizaj	1,823	1,731	1,790	1,734	1,765	1,742	1,879	1,948	1,911	16,323
Fushë Kosovë	868	693	718	679	675	674	678	657	628	6,270
Gjakovë	1,318	1,296	1,303	1,370	1,397	1,355	1,387	1,452	1,454	12,332
Gjilan	1,233	1,228	1,246	1,228	1,221	1,327	1,350	1,365	1,457	11,655
Glogovc	1,051	949	989	987	918	945	970	993	1,023	8,825
Hani i Elezit	159	151	159	162	155	157	145	161	164	1,413
Istog	582	615	588	603	584	556	596	614	684	5,422
Junik	57	54	71	64	54	62	61	71	56	550
Kaçanik	510	505	484	520	495	508	507	506	602	4,637
Kamenicë	304	357	348	392	361	373	392	408	416	3,351
Klinë	672	625	601	669	670	658	662	720	738	6,015
Leposaviq	2	2	3	3	2	1	3	5	3	24
Lipjan	1,035	944	937	981	933	1,024	1,009	1,053	1,071	8,987
Malishevë	1,016	979	1,052	1,009	982	1,058	1,064	1,057	1,111	9,328
Mamusha	75	74	95	68	69	63	77	79	93	693
Mitrovicë	1,303	1,208	1,237	1,173	1,185	1,217	1,206	1,258	1,209	10,996
Novobërdë	65	57	51	60	52	47	52	47	47	478
Obiliq	349	341	364	322	333	329	367	343	377	3,125
Pejë	1,429	1,355	1,482	1,454	1,514	1,412	1,427	1,478	1,470	13,021
Podujevë	1,362	1,436	1,406	1,415	1,500	1,465	1,496	1,686	1,497	13,263
Prishtinë	3,445	3,394	3,361	3,392	3,340	3,191	3,298	3,277	3,389	30,087
Prizren	2,472	2,481	2,452	2,442	2,374	2,349	2,478	2,547	2,599	22,194
Rahovec	875	812	754	839	844	791	853	845	893	7,506
Shtërpcë	45	41	59	46	47	51	64	61	57	471
Shtime	432	445	408	453	397	458	510	494	532	4,129
Skënderaj	801	797	774	795	758	842	813	878	889	7,347
Suharekë	973	864	890	912	868	939	903	947	998	8,294
Viti	645	628	631	638	631	737	705	706	785	6,106
Vushtrri	1,080	1,121	1,050	1,096	1,088	1,148	1,168	1,164	1,211	10,126
Zubin Potok	11	7	11	15	17	8	14	9	13	105
Zveçan	10	5	18	7	8	3	7	0	4	62
Kllokot	8	18	16	12	10	11	18	15	10	118
Gjithsej	26,844	26,004	26,185	26,379	26,041	26,322	27,004	27,761	28,242	240,782



Graf. 12. Numri i nxënësve sipas klasave

Tabela 13. Numri i nxënësve sipas klasave në shkollat serbe

Komuna	Numri i nxënësve sipas klasave									Gjithsej
	1	2	3	4	5	6	7	8	9	
Dragash	-	-	-	-	-	-	-	-	-	-
Gjilan	38	25	45	37	40	28	32	36	-	281
Kamenicë	-	-	-	-	-	-	-	-	-	-
Leposaviq	:	:	:	:	:	:	:	:	:	:
Lipjan	-	-	-	-	-	-	-	-	-	-
Mitrovicë	-	-	-	-	-	-	-	-	-	-
Novobërdë	98	74	82	66	59	63	64	68	41	615
Pejë	7	7	9	5	7	5	9	8	-	57
Istog	8	11	2	6	4	6	8	6	-	51
Klinë	-	-	-	-	-	-	-	-	-	-
Prishtinë	-	-	-	-	-	-	-	-	-	-
Prizren	-	-	-	-	-	-	-	-	-	-
Shtërpcë	97	119	123	107	119	102	124	96	-	887
Viti	-	-	-	-	-	-	-	-	-	-
Zubin Potok	:	:	:	:	:	:	:	:	:	:
Zëçan	:	:	:	:	:	:	:	:	:	:
Kllokot	15	14	21	12	14	19	21	27	-	143
Graçanicë	:	:	:	:	:	:	:	:	:	:
Ranillug	73	60	65	68	56	66	97	73	-	558
Partesh	39	44	28	43	45	56	45	45	-	345
Gjithsej	375	354	375	344	344	345	400	359	41	2,937

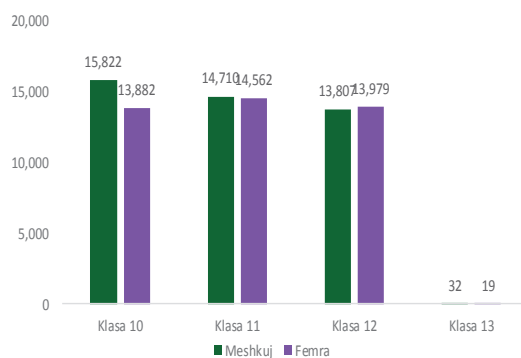


Graf. 13. Numri i nxënësve sipas klasave në shkollat serbe në %

2.9. Numri i nxënësve në arsimin e mesëm të lartë sipas klasave

Tabela 14. Numri i nxënësve sipas klasave

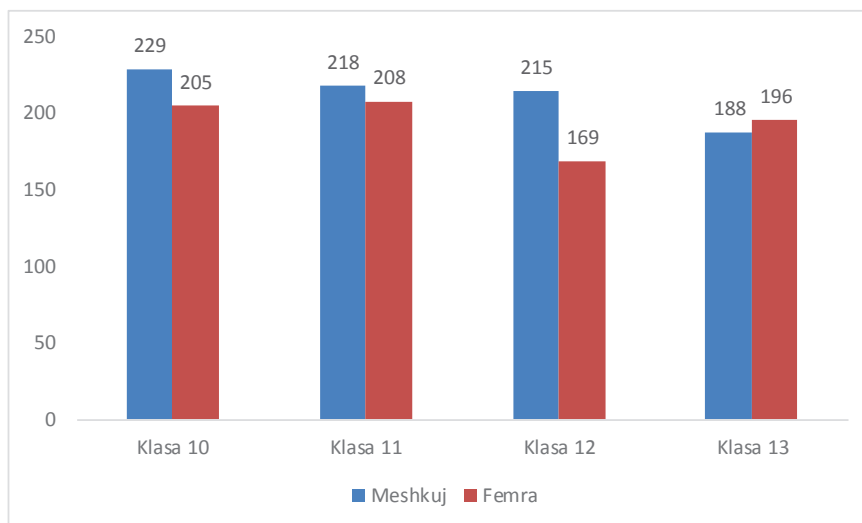
Komuna	Numri i nxënësve sipas klasave				
	10	11	12	13	Gjithsej
Deçan	430	431	424	-	1,285
Dragash	201	211	197	-	609
Ferizaj	2,164	2,305	2,313	-	6,782
Fushë Kosovë	646	508	522	-	1,676
Gjakovë	1,653	1,528	1,374	-	4,555
Gjilan	1,723	1,929	1,823	-	5,475
Glllogovc	1,152	1,009	947	-	3,108
Hani i Elezit	112	111	112	-	335
Istog	506	533	542	-	1,581
Junik	63	69	63	-	195
Kaçanik	490	539	495	-	1,524
Kamenicë	412	474	491	42	1,419
Klinë	658	636	571	-	1,865
Leposaviq	:	:	:	:	:
Lipjan	1,010	1,099	1,072	-	3,181
Malishevë	1,207	1,012	960	-	3,179
Mamushë	:	:	:	:	:
Mitrovicë	1,604	1,548	1,431	-	4,583
Novobërdë	32	35	4	-	71
Obiliq	281	274	242	-	797
Pejë	1,786	1,664	1,616	-	5,066
Podujevë	1,744	1,592	1,433	-	4,769
Prishtinë	3,971	3,689	3,499	-	11,159
Prizren	2,731	2,712	2,469	-	7,912
Rahovec	754	764	767	-	2,285
Shtërpcë	69	50	57	-	176
Shtime	520	539	537	-	1,596
Skënderaj	875	901	863	-	2,639
Suharekë	972	1,055	1,052	-	3,079
Viti	764	796	773	9	2,342
Vushtrri	1,174	1,259	1,137	-	3,570
Zubin Potok	:	:	:	:	:
Zveçan	:	:	:	:	:
Klllokot	-	-	-	-	-
Gjithsej	29,704	29,272	27,786	51	86,813



Graf. 14. Numri i nxënësve në arsimin mesëm të lartë

Tabela 15. Numri i nxënësve në arsimin e mesëm të lartë sipas klasave në shkollat serbe

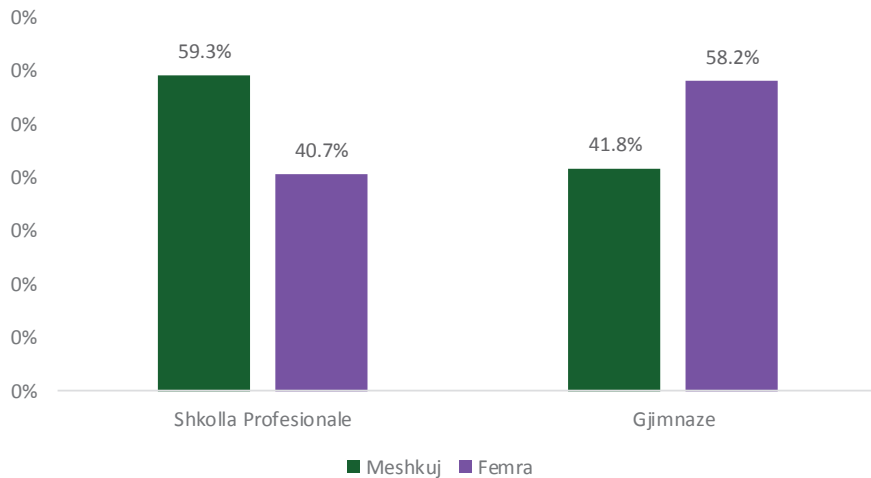
Komuna	Numri i nxënësve sipas klasave				
	Klasa 10	Klasa 11	Klasa 12	Klasa 13	Gjithsej
Dragash	-	-	-	-	-
Gjilan	52	59	60	43	214
Leposaviq	-	-	-	-	-
Lipjan	-	-	-	-	-
Mitrovicë	-	-	-	-	-
Novobërdë	50	48	37	39	174
Pejë	4	8	5	10	27
Istog	1	1	2	2	6
Klinë	-	-	-	-	-
Prishtinë	-	-	-	-	-
Prizren	-	-	-	-	-
Shtërpcë	116	115	103	106	440
Viti	-	-	-	-	-
Zubin Potok	-	-	-	-	-
Zveçan	-	-	-	-	-
Kilokot	21	25	17	26	89
Graçanicë	-	-	-	-	-
Ranillug	75	57	50	51	233
Partesh	115	113	113	107	448
Gjithsej	434	426	387	384	1,631


Graf. 15. Numri i nxënësve në arsimin mesëm të lartë në shkollat serbe

2.10. Numri i nxënësve në shkolla profesionale dhe gjimnaze

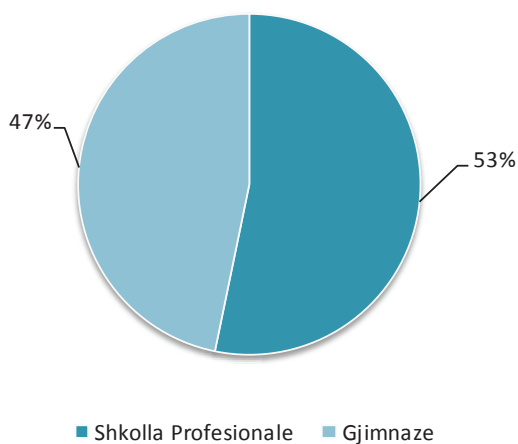
Tabela 16. Numri i nxënësve në arsimin e mesëm të lartë

Komuna	Shkolla Profesionale			Gjimnaze			Gjithsej		
	Meshkuj	Femra	Gjithsej	Meshkuj	Femra	Gjithsej	Meshkuj	Femra	Gjithsej
Deçan	366	106	472	353	460	813	719	566	1,285
Dragash	175	151	326	156	127	283	331	278	609
Ferizaj	2,080	1,666	3,746	1,409	1,627	3,036	3,489	3,293	6,782
Fushë Kosovë	493	349	842	308	526	834	801	875	1,676
Gjakovë	1,516	1,197	2,713	825	1,017	1,842	2,341	2,214	4,555
Gjilan	1,631	1,510	3,141	1,042	1,292	2,334	2,673	2,802	5,475
Glogovc	1,106	645	1,751	512	845	1,357	1,618	1,490	3,108
Hani i Elezit	-	-	-	159	176	335	159	176	335
Istog	433	127	560	417	604	1,021	850	731	1,581
Junik	-	-	-	105	90	195	105	90	195
Kaçanik	495	236	731	270	523	793	765	759	1,524
Kamenicë	418	185	603	332	484	816	750	669	1,419
Klinë	630	363	993	312	560	872	942	923	1,865
Leposaviq	:	:	:	:	:	:	:	:	:
Lipjan	824	405	1,229	833	1,119	1,952	1,657	1,524	3,181
Malishevë	670	423	1,093	827	1,259	2,086	1,497	1,682	3,179
Mamushë	:	:	:	:	:	:	:	:	:
Mitrovicë	1,531	1,318	2,849	713	1,021	1,734	2,244	2,339	4,583
Novobërdë	41	30	71	-	-	-	41	30	71
Obiliq	300	164	464	107	226	333	407	390	797
Pejë	1,905	1,485	3,390	649	1,027	1,676	2,554	2,512	5,066
Podujevë	1,698	1,234	2,932	635	1,202	1,837	2,333	2,436	4,769
Prishtinë	3,488	2,435	5,923	2,193	3,043	5,236	5,681	5,478	11,159
Prizren	2,618	1,972	4,590	1,513	1,809	3,322	4,131	3,781	7,912
Rahovec	392	140	532	830	923	1,753	1,222	1,063	2,285
Shtërpcë	15	-	15	75	86	161	90	86	176
Shtimë	449	279	728	367	501	868	816	780	1,596
Skenderaj	1,072	657	1,729	337	573	910	1,409	1,230	2,639
Suharekë	1,134	623	1,757	508	814	1,322	1,642	1,437	3,079
Viti	568	304	872	650	820	1,470	1,218	1,124	2,342
Vushtrri	1,341	812	2,153	545	872	1,417	1,886	1,684	3,570
Zubin Potok	:	:	:	:	:	:	:	:	:
Zveçan	:	:	:	:	:	:	:	:	:
Klllokot	-	-	-	-	-	-	-	-	-
Gjithsej	27,389	18,816	46,205	16,982	23,626	40,608	44,371	42,442	86,813



f. 16. Numri i nxënësve në arsimin e mesëm të lartë sipas gjinisë e shprehur në %

nga grafiku 16 shihet se numri i femrave në gjimnaze është 58.2 %, ndërsa në shkollë profesionale është 40.7 %

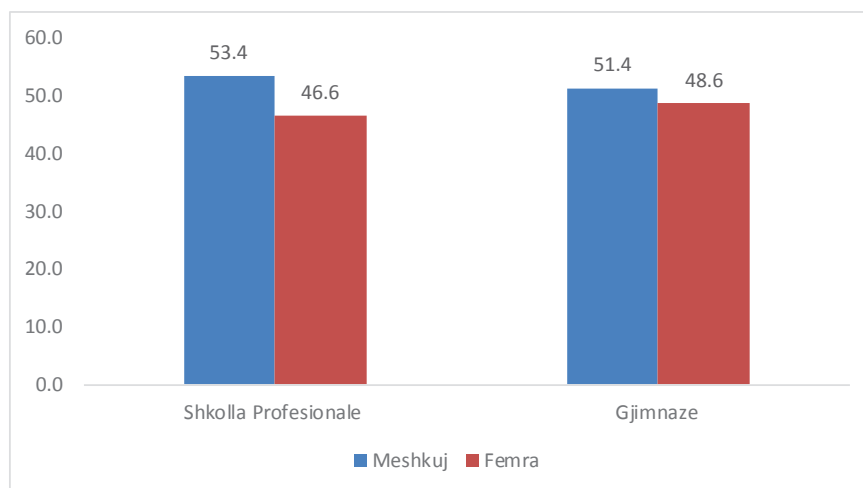


f. 17. Numri i nxënësve në shkollë profesionale dhe gjimnaze shprehur në %

2.11. Numri i nxënësve në shkolla profesionale dhe gjimnaze në shkollat serbe

Tabela 17. Numri i nxënësve në arsimin e mesëm të lartë

Komuna	Shkolla Profesionale			Gjimnaze			Gjithsej		
	Meshkuj	Femra	Gjithsej	Meshkuj	Femra	Gjithsej	Meshkuj	Femra	Gjithsej
Dragash	-	-	-	-	-	-	-	-	-
Gjilan	54	66	120	57	37	94	111	103	214
Leposaviq	-	-	-	-	-	-	-	-	-
Lipjan	-	-	-	-	-	-	-	-	-
Mitrovicë	-	-	-	-	-	-	-	-	-
Novobërdë	108	66	174	-	-	-	108	66	174
Pejë	7	4	11	8	8	16	15	12	27
Istog	-	-	-	5	1	6	5	1	6
Klinë	-	-	-	-	-	-	-	-	-
Prishtinë	-	-	-	-	-	-	-	-	-
Prizren	-	-	-	-	-	-	-	-	-
Shtërpçë	178	180	358	36	46	82	214	226	440
Viti	-	-	-	-	-	-	-	-	-
Zubin Potok	-	-	-	-	-	-	-	-	-
Zëçan	-	-	-	-	-	-	-	-	-
Kllokot	50	39	89	-	-	-	50	39	89
Graçanicë	-	-	-	-	-	-	-	-	-
Ranillug	115	118	233	-	-	-	115	118	233
Partesh	221	166	387	27	34	61	248	200	448
Gjithsej	733	639	1,372	133	126	259	866	765	1,631



Graf. 18. Numri i nxënësve në shkolla profesionale dhe gjimnaze shprehur në %

2.12. Numri i fëmijëve në arsimin parashkollor sipas përkatësisë etnike

Tabela 18. Numri i fëmijëve sipas përkatësisë etnike në arsimin parashkollor

Komuna	Përkatësia etnike						
	Shqiptar	Serb	Turq	Boshnjakë	Goranë	Romë	Gjithsej
Deçan	-	-	-	-	-	-	-
Dragash	:	:	:	12	:	:	12
Ferizaj	303	-	-	-	-	-	303
Fushë Kosovë	154	-	-	-	-	-	154
Gjakovë	284	-	-	-	-	1	285
Gjilan	195	-	-	-	-	-	195
Glogovc	114	-	-	-	-	-	114
Hani i Elezit	-	-	-	-	-	-	-
Istog	184	-	-	-	-	-	184
Junik	-	-	-	-	-	-	-
Kaçanik	66	-	-	-	-	-	66
Kamenicë	55	20	-	-	-	6	81
Klinë	113	-	-	-	-	-	113
Leposaviq	:	:	:	:	:	:	:
Lipjan	87	-	-	-	-	-	87
Malishevë	62	-	-	-	-	-	62
Mamushë	-	-	-	-	-	-	-
Mitrovicë	259	-	-	-	1	-	260
Novobërdë	-	-	-	-	-	-	-
Obiliq	80	-	-	-	-	-	80
Pejë	222	-	-	2	-	-	224
Podujevë	61	-	-	-	-	-	61
Prishtinë	1,291	-	12	1	-	-	1,304
Prizren	137	-	-	-	-	2	139
Rahovec	39	-	-	-	-	-	39
Shtërpcë	-	-	-	-	-	-	-
Shtime	51	-	-	-	-	-	51
Skënderaj	80	-	-	-	-	-	80
Suharekë	50	-	-	-	-	-	50
Viti	72	-	-	-	-	-	72
Vushtri	121	-	-	-	-	-	121
Zubin Potok	:	:	:	:	:	:	:
Zveçan	:	:	:	:	:	:	:
Kllokot	-	-	-	-	-	-	-
Gjithsej	4,080	20	12	15	1	9	4,137

Në tabelën 18 shihet struktura etnike e fëmijëve të përfshirë në arsimin parashkollor sipas komunave, ku shihet se 99.1 % janë shqiptarë, ndërsa 0.9 % janë grupet tjera etnike.

Tabela 19. Numri i fëmijëve sipas përkatësisë etnike në arsimin parashkollor në shkollat serbe

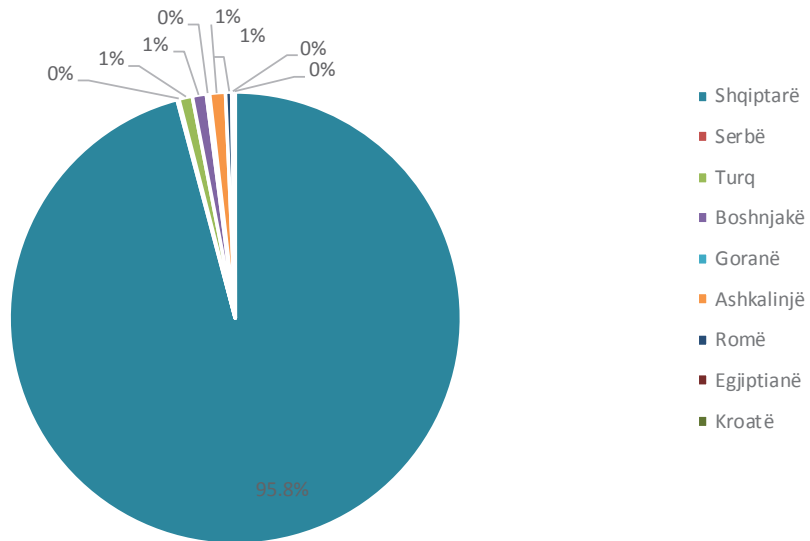
Komuna	Përkatësia etnike									
	Boshnjak	Ashkalinjë	Romë	Kroat	Turq	Egjiptian	Goran	Serb	Të tjerë	Gjithsej
Dragash	-	-	-	-	-	-	-	-	-	-
Gjilan	-	-	-	-	-	-	-	64	-	64
Kamenicë	-	-	-	-	-	-	-	-	-	-
Leposaviq	-	-	-	-	-	-	-	-	-	-
Lipjan	-	-	-	-	-	-	-	-	-	-
Mitrovicë	-	-	-	-	-	-	-	-	-	-
Novobërdë	-	-	-	-	-	-	-	-	-	-
Pejë	1	-	-	-	-	-	-	12	-	13
Istog	-	-	-	-	-	-	-	-	-	-
Klinë	-	-	-	-	-	-	-	-	-	-
Prishtinë	-	-	-	-	-	-	-	-	-	-
Prizren	-	-	-	-	-	-	-	-	-	-
Shtërpcë	-	-	-	-	-	-	-	-	-	-
Viti	-	-	-	-	-	-	-	-	-	-
Zubin Potok	-	-	-	-	-	-	-	-	-	-
Zveçan	-	-	-	-	-	-	-	-	-	-
Kllokot	-	-	-	-	-	-	-	-	-	-
Graçanicë	-	-	-	-	-	-	-	-	-	-
Ranillug	-	-	-	-	-	-	-	71	-	71
Partesh	-	-	-	-	-	-	-	-	-	-
Gjithsej	1	-	-	-	-	-	-	147	-	148

2.13. Numri i fëmijëve në arsimin parafillor sipas përkatësisë etnike

Tabela 20. Numri i fëmijëve sipas përkatësisë etnike në arsimin parafillor

Komuna	Përkatësia etnike										
	Shqiptarë	Serbë	Turq	Boshnjakë	Goranë	Ashkalinjë	Romë	Egjiptianë	Kroatë	Tjetër	Gjithsej
Deçan	499	-	-	-	-	4	-	2	-	-	505
Dragash	286	-	-	41	51	-	-	-	-	-	378
Ferizaj	1,622	-	-	-	-	63	-	-	-	-	1,685
Fushë Kosovë	160	-	-	-	-	-	-	-	-	-	160
Gjakovë	1,050	-	-	-	-	48	28	19	-	-	1,145
Gjilan	1,286	-	-	-	1	-	-	-	-	1	1,288
Glogovc	1,019	-	-	-	-	-	-	-	-	-	1,019
Hani i Elezit	134	-	-	1	-	-	-	-	-	-	135
Istog	507	-	-	8	-	9	1	11	-	-	536
Junik	119	-	-	-	-	-	-	-	-	-	119
Kaçanik	486	-	-	-	-	-	-	-	-	-	486
Kamenicë	288	30	-	-	-	-	13	-	-	-	331
Klinë	475	-	-	-	-	9	4	2	-	-	490
Leposaviq	:	:	:	:	:	:	:	:	:	:	:
Lipjan	876	-	-	-	-	36	3	-	2	-	917
Malishevë	1,087	-	-	-	-	-	-	-	-	-	1,087
Mamushë	5	-	55	-	-	-	-	-	-	-	60
Mitrovicë	1,047	-	7	2	-	2	1	-	-	-	1,059
Novobërdë	42	-	-	-	-	-	-	-	-	-	42
Obiliq	325	-	-	-	-	21	-	-	-	-	346
Pejë	1,178	-	-	23	1	4	19	10	-	-	1,235
Podujevë	1,253	-	-	-	-	11	2	-	-	-	1,266
Prishtinë	2,209	-	14	-	-	5	1	-	-	1	2,230
Prizren	1,468	-	143	153	-	15	21	8	-	-	1,808
Rahovec	841	-	-	-	-	4	6	3	-	-	854
Shtërpcë	46	-	-	-	-	-	-	-	-	-	46
Shtime	397	-	-	-	-	17	-	-	-	-	414
Skënderaj	687	-	-	-	-	-	-	-	-	-	687
Suharekë	779	-	-	-	-	8	-	-	-	-	787
Viti	706	-	-	-	-	-	-	-	-	-	706
Vushtri	882	-	-	-	-	-	-	-	-	-	882
Zubin Potok	8	-	-	-	-	-	-	-	-	-	8
Zveçan	:	:	:	:	:	:	:	:	:	:	:
Kllokot	10	-	-	-	-	-	-	-	-	-	10
Gjithsej	21,777	30	219	228	53	256	99	55	2	2	22,721

Nga të dhënat e tabelës shihet se 95.8 % janë shqiptarë, ndërsa 4.2 % janë grupet tjera etnike.



Graf. 19. Numri i fëmijëve në arsimin parafillor sipas përkatësisë etnike në %

Tabela 21. Numri i fëmijëve sipas përkatësisë etnike në arsimin parafillor në shkollat serbe

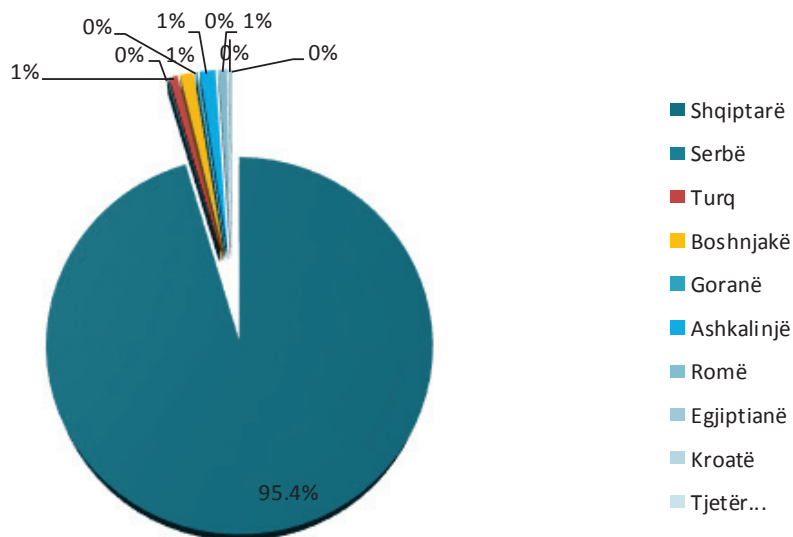
Komuna	Përkatësia etnike									
	Boshnjak	Ashkalinjë	Rom	Kroat	Turq	Egjiptian	Goran	Serb	Të tjerë	Gjithsej
Dragash	-	-	-	-	-	-	-	-	-	-
Gjilan	-	-	6	-	-	-	-	6	-	12
Kamenicë	-	-	-	-	-	-	-	-	-	-
Leposaviq	-	-	-	-	-	-	-	-	-	-
Lipjan	-	-	-	-	-	-	-	-	-	-
Mitrovicë	-	-	-	-	-	-	-	-	-	-
Novobërdë	-	-	-	-	-	-	-	-	-	-
Pejë	-	-	-	-	-	-	-	12	-	12
Istog	-	-	-	-	-	-	-	4	-	4
Klinë	-	-	-	-	-	-	-	-	-	-
Prishtinë	-	-	-	-	-	-	-	-	-	-
Prizren	-	-	-	-	-	-	-	-	-	-
Shtërpcë	-	-	1	-	-	-	-	85	-	85
Viti	-	-	-	-	-	-	-	-	-	-
Zubin Potok	-	-	-	-	-	-	-	-	-	-
Zveçan	-	-	-	-	-	-	-	-	-	-
Klllokot	-	-	-	-	-	-	-	15	-	15
Graçanicë	-	-	-	-	-	-	-	-	-	-
Ranillug	-	-	-	-	-	-	-	122	-	122
Partesh	-	-	-	-	-	-	-	32	-	32
Gjithsej	-	-	7	-	-	-	-	276	-	282

2.14. Numri i nxënësve në arsimin fillor-të mesëm të ulët sipas përkatësisë etnike

Tabela 22. Numri i nxënësve sipas përkatësisë etnike në arsimin fillor dhe të mesëm të ulët

Komuna	Përkatësia etnike										
	Shqiptarë	Serbë	Turq	Boshnjakë	Goranë	Ashkalinjë	Romë	Egjiptianë	Kroatë	Tjetër...	Gjithsej
Deçan	4,100	-	-	8	-	59	2	27	-	-	4,196
Dragash	2,443	-	-	459	431	-	-	-	-	-	3,333
Ferizaj	15,697	-	1	-	1	621	1	-	2	-	16,323
Fushë Kosovë	5,732	-	6	2	1	495	8	26	-	-	6,270
Gjakovë	10,995	-	-	3	7	524	629	174	-	-	12,332
Gjilan	11,614	-	36	-	1	-	1	-	-	3	11,655
Gllogovc	8,825	-	-	-	-	-	-	-	-	-	8,825
Hani i Elezit	1,405	-	-	8	-	-	-	-	-	-	1,413
Istog	4,936	-	-	134	-	61	19	272	-	-	5,422
Junik	550	-	-	-	-	-	-	-	-	-	550
Kaçanik	4,637	-	-	-	-	-	-	-	-	-	4,637
Kamenicë	2,897	294	-	-	2	-	158	-	-	-	3,351
Klinë	5,776	-	-	-	-	165	62	12	-	-	6,015
Leposaviq	24	-	-	-	-	-	-	-	-	-	24
Lipjan	8,569	-	-	-	-	354	44	-	20	-	8,987
Malishevë	9,323	-	-	-	-	2	3	-	-	-	9,328
Mamushë	48	-	645	-	-	-	-	-	-	-	693
Mitrovicë	10,917	-	8	15	-	52	4	-	-	-	10,996
Novobërdë	478	-	-	-	-	-	-	-	-	-	478
Obiliq	2,989	-	-	-	-	136	-	-	-	-	3,125
Pejë	12,062	-	1	398	2	43	338	175	-	2	13,021
Podujevë	13,131	-	-	-	-	125	7	-	-	-	13,263
Prishtinë	29,844	-	142	16	14	65	6	-	-	-	30,087
Prizren	18,871	-	928	1,740	22	244	373	14	2	-	22,194
Rahovec	7,373	-	-	-	-	25	70	38	-	-	7,506
Shtërpcë	471	-	-	-	-	-	-	-	-	-	471
Shtime	3,997	-	-	-	-	129	2	-	-	1	4,129
Skënderaj	7,343	-	-	-	-	4	-	-	-	-	7,347
Suharekë	8,182	-	-	-	1	104	6	-	-	1	8,294
Viti	6,103	-	-	-	1	2	-	-	-	-	6,106
Vushtri	10,117	-	-	-	-	8	-	1	-	-	10,126
Zubin Potok	105	-	-	-	-	-	-	-	-	-	105
Zveçan	62	-	-	-	-	-	-	-	-	-	62
Killokot	118	-	-	-	-	-	-	-	-	-	118
Gjithsej	229,734	294	1,767	2,783	483	3,218	1,733	739	24	7	240,782

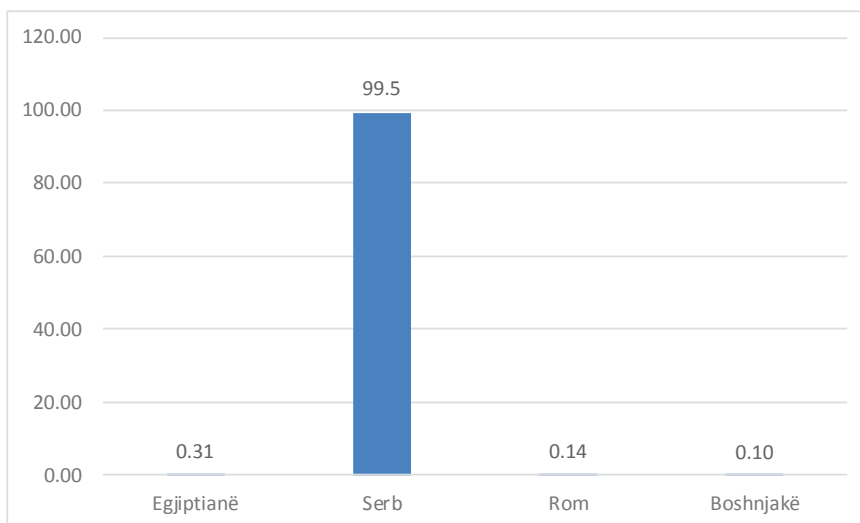
Nga të dhënat e tabelës shihet se 95.4 % janë shqiptarë, ndërsa 4.1 %, janë grupet tjera etnike



Graf. 20. Numri i nxënësve në arsimin fillor dhe të mesëm të ulët sipas përkatësisë etnike në %

Tabela 23. Numri i nxënësve sipas përkatësisë etnike në arsimin fillor dhe të mesëm të ulët në shkollat serbe

Komuna	Boshnjakë	Ashkalinj	Romë	Kroatë	Turq	Egjiptianë	Goranë	Serb	Të tjerë	Gjithsej
Dragash	-	-	-	-	-	-	-	-	-	-
Gjilan	-	-	-	-	-	-	-	281	-	281
Kamenicë	-	-	-	-	-	-	-	-	-	-
Leposaviq	:	:	:	:	:	:	:	:	:	:
Lipjan	-	-	-	-	-	-	-	-	-	-
Mitrovicë	-	-	-	-	-	-	-	-	-	-
Novobërdë	-	-	-	-	-	9	-	606	-	615
Pejë	3	-	-	-	-	-	-	54	-	57
Istog	-	-	-	-	-	-	-	51	-	51
Klinë	-	-	-	-	-	-	-	-	-	-
Prishtinë	-	-	-	-	-	-	-	-	-	-
Prizren	-	-	-	-	-	-	-	-	-	-
Shtërpçë	-	-	3	-	-	-	-	884	-	887
Viti	-	-	-	-	-	-	-	-	-	-
Zubin Potok	:	:	:	:	:	:	:	:	:	:
Zëçan	:	:	:	:	:	:	:	:	:	:
Kllokot	-	-	1	-	-	-	-	142	-	143
Graçanicë	:	:	:	:	:	:	:	:	:	:
Ranillug	-	-	-	-	-	-	-	558	-	558
Partesh	-	-	-	-	-	-	-	345	-	345
Gjithsej	3	-	4	-	-	9	-	2,921	-	2,937

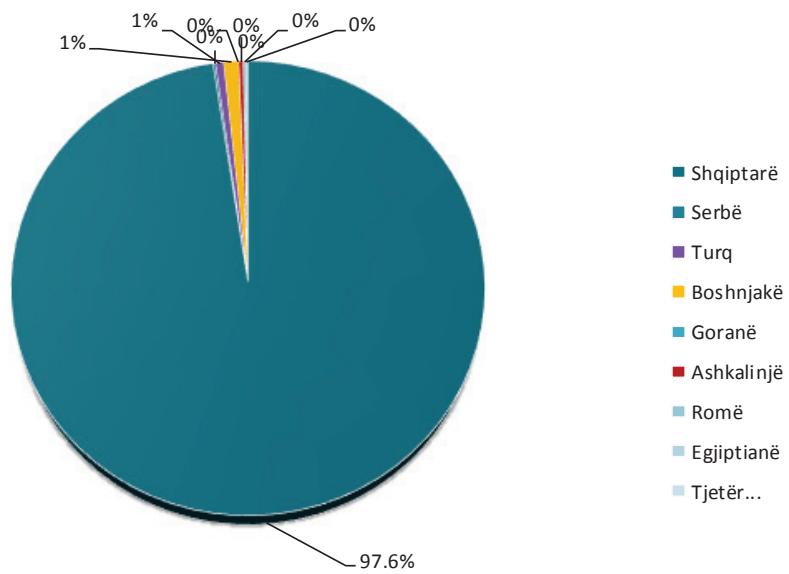

Graf. 21. Numri i nxënësve në arsimin fillor dhe të mesëm të ulët sipas përkatësisë etnike në %

2.15. Numri i nxënësve në arsimin e mesëm të lartë sipas përkatësisë etnike

Tabela 24. Numri i nxënësve sipas përkatësisë etnike në arsimin e mesëm të lartë

Komuna	Përkatësia etnike									
	Shqiptarë	Serbë	Turq	Boshnjakë	Goranë	Ashkalinjë	Romë	Egjiptianë	Tjetër...	Gjithsej
Deçan	1,281	-	-	-	-	4	-	-	-	1,285
Dragash	553	-	-	56	-	-	-	-	-	609
Ferizaj	6,710	-	-	-	-	71	1	-	-	6,782
Fushë Kosovë	1,615	-	-	1	-	38	1	21	-	1,676
Gjakovë	4,424	-	-	-	1	50	64	16	-	4,555
Gjilan	5,459	-	16	-	-	-	-	-	-	5,475
Glogovc	3,108	-	-	-	-	-	-	-	-	3,108
Hani i Elezit	335	-	-	-	-	-	-	-	-	335
Istog	1,537	-	-	-	-	2	-	42	-	1,581
Junik	195	-	-	-	-	-	-	-	-	195
Kaçanik	1,524	-	-	-	-	-	-	-	-	1,524
Kamenicë	1,240	156	-	-	1	-	21	-	1	1,419
Klinë	1,840	-	-	-	-	7	4	14	-	1,865
Leposaviq	:	:	:	:	:	:	:	:	:	:
Lipjan	3,140	-	-	-	-	41	-	-	-	3,181
Malishevë	3,177	-	-	-	-	1	1	-	-	3,179
Mamushë	-	-	-	-	-	-	-	-	-	-
Mitrovicë	4,575	-	-	7	-	-	1	-	-	4,583
Novobërdë	71	-	-	-	-	-	-	-	-	71
Obiliq	790	-	-	-	-	7	-	-	-	797
Pejë	4,802	-	-	210	2	2	3	47	-	5,066
Podujevë	4,748	-	-	-	-	21	-	-	-	4,769
Prishtinë	11,095	-	55	6	2	-	1	-	-	11,159
Prizren	6,798	-	414	635	4	5	54	2	-	7,912
Rahovec	2,283	-	-	-	-	2	-	-	-	2,285
Shtërpcë	176	-	-	-	-	-	-	-	-	176
Shtime	1,587	-	-	-	-	4	5	-	-	1,596
Skënderaj	2,639	-	-	-	-	-	-	-	-	2,639
Suharekë	3,079	-	-	-	-	-	-	-	-	3,079
Viti	2,342	-	-	-	-	-	-	-	-	2,342
Vushtri	3,570	-	-	-	-	-	-	-	-	3,570
Zubin Potok	-	-	-	-	-	-	-	-	-	-
Zveçan	-	-	-	-	-	-	-	-	-	-
Kllokot	-	-	-	-	-	-	-	-	-	-
Gjithsej	84,693	156	485	915	10	255	156	142	1	86,813

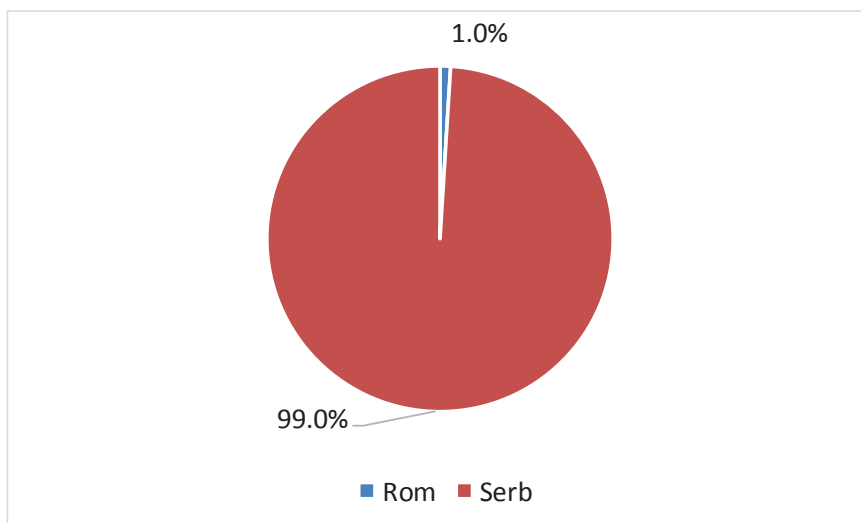
Nga të dhënat e tabelës shihet numri i nxënësve në arsimin e mesëm të lartë është 86,813.



Graf. 22. Numri i nxënësve në arsimin e mesëm të lartë sipas përkatësisë etnike në %

Tabela 25. Numri i nxënësve sipas përkatësisë etnike në arsimin e mesëm të lartë në shkollat serbe

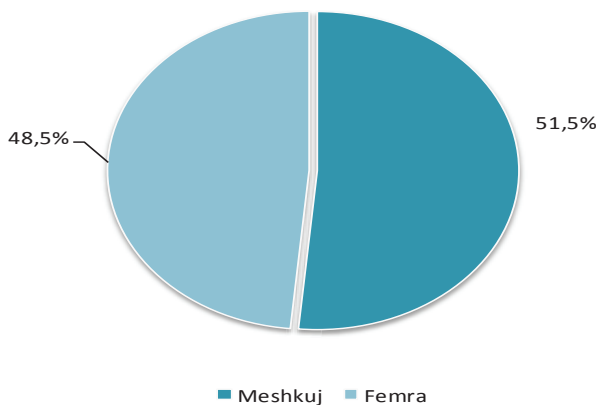
Komuna	Përkatësia etnike								
	Turq	Boshnjak	Goran	Ashkalinjë	Rom	Egjiptian	Serb	Të tjerë	Gjithsej
Dragash	-	-	-	-	-	-	-	-	-
Gjilan	-	-	-	-	3	-	211	-	214
Leposaviq	-	-	-	-	-	-	-	-	-
Lipjan	-	-	-	-	-	-	-	-	-
Mitrovicë	-	-	-	-	-	-	-	-	-
Novobërdë	-	-	-	-	13	-	161	-	174
Pejë	-	-	-	-	-	-	27	-	27
Istog	-	-	-	-	-	-	6	-	6
Klinë	-	-	-	-	-	-	-	-	-
Prishtinë	-	-	-	-	-	-	-	-	-
Prizren	-	-	-	-	-	-	-	-	-
Shtërpcë	-	-	-	-	-	-	440	-	440
Viti	-	-	-	-	-	-	-	-	-
Zubin Potok	-	-	-	-	-	-	-	-	-
Zveçan	-	-	-	-	-	-	-	-	-
Kllokot	-	-	-	-	-	-	89	-	89
Graçanicë	-	-	-	-	-	-	-	-	-
Ranillug	-	-	-	-	-	-	233	-	233
Partesh	-	-	-	-	-	-	448	-	448
Gjithsej	-	-	-	-	16	-	1,615	-	1,631


Graf. 23. Numri i nxënësve në arsimin e mesëm të lartë sipas përkatësisë etnike në %

2.16. Numri i nxënësve sipas moshave/klasave

Tabela 26. Numri i nxënësve sipas moshave/klasave dhe gjinisë

Grupmosha/Klasa	Gjithsej nxënës		
	Meshkuj	Femra	Gjithsej
Grupa 1-2	429	358	787
Grupa 2-3	427	366	793
Grupa 3-4	651	551	1,202
Grupa 4-5	732	624	1,356
Grupa 5-6 – Parashkollor (Çerdhe)	661	529	1,190
Grupa 5 - 6 - Parafillor	11,113	10,418	21,531
Klasa 1	13,722	13,122	26,844
Klasa 2	13,455	12,549	26,004
Klasa 3	13,410	12,775	26,185
Klasa 4	13,622	12,757	26,379
Klasa 5	13,553	12,488	26,041
Klasa 6	13,670	12,652	26,322
Klasa 7	13,865	13,139	27,004
Klasa 8	14,299	13,462	27,761
Klasa 9	14,535	13,707	28,242
Klasa 10	15,822	13,882	29,704
Klasa 11	14,710	14,562	29,272
Klasa 12	13,807	13,979	27,786
Klasa 13	32	19	51
Gjithsej	182,515	171,939	354,454



Graf. 24. Struktura gjinore në arsimin parauniversitar

Tabela 27. Numri i nxënësve sipas moshave/klasave dhe gjinisë në shkollat serbe

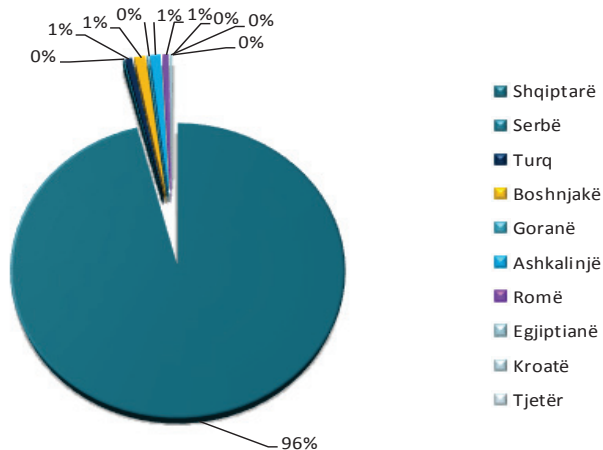
Grup./Klasa	Viti 2017/2018		
	Meshkuj	Femra	Gjithsej
Grupa 1-2	-	-	-
Grupa 2-3	3	4	7
Grupa 3-4	17	11	28
Grupa 4-5	47	42	89
Gjithsej Parashkollor (<5 vjeç)	-	-	-
Grupa 5-6 - parafillor	179	127	306
Klasa 1	206	169	375
Klasa 2	190	164	354
Klasa 3	211	164	375
Klasa 4	169	175	344
Klasa 5	189	155	344
Klasa 6	197	148	345
Klasa 7	208	192	400
Klasa 8	202	157	359
Klasa 9	33	8	41
Klasa 10	238	196	434
Klasa 11	210	216	426
Klasa 12	208	177	387
Klasa 13	208	176	384
Gjithsej	2,715	2,281	4,998

2.17. Numri i nxënësve sipas përkatësisë etnike

Tabela 28. Numri i nxënësve sipas grup moshave/klasave dhe përkatësisë etnike

Mosh/Klasa	Numri i fëmijëve / nxënësve sipas përkatësisë etnike										
	Shqiptarë	Serbë	Turq	Boshnjakë	Goranë	Ashkalinjë	Romë	Egjiptianë	Kroatë	Tjetër...	Gjithsej
Gr. 1-2	787	-	-	-	-	-	-	-	-	-	787
Gr. 2-3	793	-	-	-	-	-	-	-	-	-	793
Gr. 3-4	1,197	-	1	2	1	-	1	-	-	-	1,202
Gr. 4-5	1,303	20	11	14	-	-	8	-	-	-	1,356
Gr. 5-6 parsh.	1,163	-	2	1	-	1	15	7	-	1	1,190
Gr. 5-6 paraf.	20,614	30	217	227	53	255	84	48	2	1	21,531
Klasa 1	25,421	27	191	294	58	434	281	131	6	1	26,844
Klasa 2	24,606	37	213	302	63	444	238	97	3	1	26,004
Klasa 3	24,848	42	232	239	74	422	246	77	3	2	26,185
Klasa 4	25,210	31	166	281	77	300	248	65	1	-	26,379
Klasa 5	24,747	35	185	342	48	392	219	67	4	2	26,041
Klasa 6	25,110	53	176	298	63	380	165	76	1	-	26,322
Klasa 7	25,859	28	205	327	57	327	128	70	2	1	27,004
Klasa 8	26,678	41	173	377	36	270	114	68	4	-	27,761
Klasa 9	27,255	-	226	323	7	249	94	88	-	-	28,242
Klasa 10	28,904	37	160	332	4	127	52	88	-	-	29,704
Klasa 11	28,587	40	174	303	3	77	53	35	-	-	29,272
Klasa 12	27,193	43	151	280	3	51	46	19	-	-	27,786
Klasa 13	9	36	-	-	-	-	5	-	-	1	51
Gjithsej	340,284	500	2,483	3,942	547	3,729	1,997	936	26	10	354,454

Në të dhënat e paraqitura në tabelë shihet se 96 % janë shqiptarë, ndërsa 4% janë grupet tjera etnike.



Graf. 25. Struktura etnike në arsimin parauniversitar

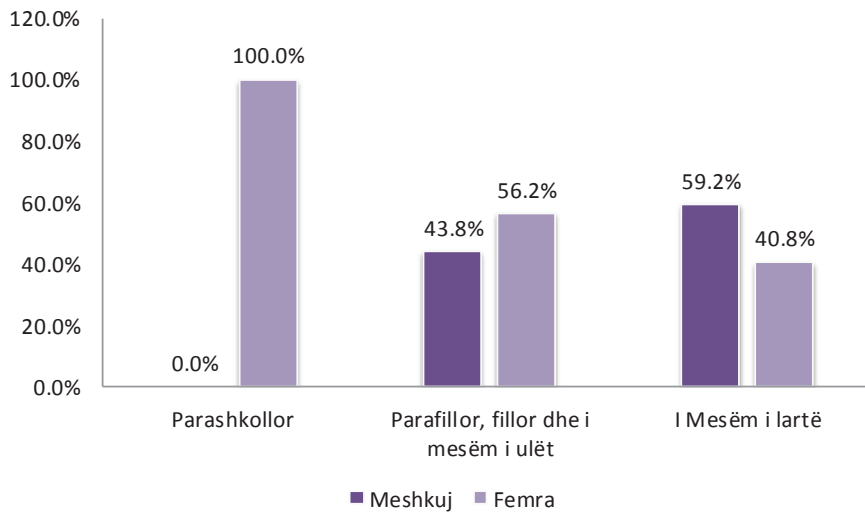
3 . Personeli arsimor

Personeli arsimor publik përfshin mësimdhënësit, personelin administrativ dhe personelin ndihmës.

3.1. Mësimdhënësit

Tabela 29. Mësimdhënësit sipas niveleve

Komuna	Parashkollor			Paraf.fillor dhe i mesëm i ulët			I Mesëm i lartë		
	Meshkuj	Femra	Gjithsej	Meshkuj	Femra	Gjithsej	Meshkuj	Femra	Gjithsej
Deçan	-	-	-	155	197	352	51	29	80
Dragash	-	-	-	276	43	319	51	7	58
Ferizaj	-	29	29	424	703	1,127	223	180	403
Fushë Kosovë	-	21	21	75	207	282	29	35	64
Gjakovë	-	49	49	334	560	894	115	157	272
Gjilan	-	34	34	373	606	979	263	141	404
Gillogoc	-	15	15	328	329	657	123	51	174
Hani i Elezit	-	-	-	40	43	83	13	7	20
Istog	-	19	19	145	230	375	78	40	118
Junik	-	-	-	15	29	44	12	5	17
Kaçanik	-	3	3	208	163	371	63	29	92
Kamenicë	-	6	6	256	164	420	69	11	80
Klinë	-	5	5	237	194	431	91	21	112
Leposaviq	-	-	-	9	7	16	-	-	-
Lipjan	-	11	11	334	347	681	66	53	119
Malishevë	-	8	8	505	290	795	140	41	181
Mamushë	-	2	2	19	23	42	3	1	4
Mitrovicë	-	30	30	234	565	799	142	147	289
Novobërdë	-	-	-	19	34	53	3	4	7
Obiliq	-	9	9	77	169	246	30	23	53
Pejë	-	41	41	289	615	904	209	163	372
Podujevë	-	8	8	459	484	943	158	79	237
Prishtinë	-	197	197	381	1,298	1,679	264	417	681
Prizren	-	-	-	730	924	1,654	291	202	493
Rahovec	-	4	4	346	244	590	101	48	149
Shtërpcë	-	-	-	42	31	73	7	3	10
Shtime	-	6	6	168	153	321	62	35	97
Skënderaj	-	9	9	310	203	513	105	51	156
Suharekë	-	5	5	309	339	648	113	72	185
Viti	-	8	8	271	266	537	105	46	151
Vushtri	-	18	18	269	320	589	148	54	202
Zubin Potok	-	-	-	5	8	13	-	-	-
Zëçan	-	-	-	9	11	20	-	-	-
Klllokot	-	-	-	4	10	14	-	-	-
Gjithsej	-	537	537	7,655	9,809	17,464	3,128	2,152	5,280

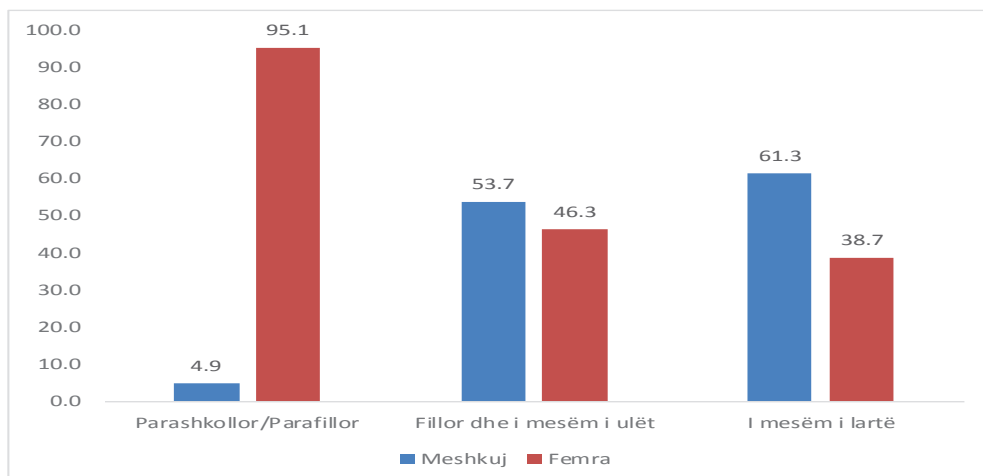


Graf. 26. Mësimdhënësit sipas niveleve në %

3.2. Mësimdhënësit ne shkollat serbe

Tabela 30. Mësimdhënësit sipas niveleve në shkollat serbe

Komuna	Parashkollor - para fillor			I mesëm i ulët			I mesëm i lartë		
	Meshkuj	Femra	Gjithsej	Meshkuj	Femra	Gjithsej	Meshkuj	Femra	Gjithsej
Dragash	-	-	-	-	-	-	-	-	-
Gjilan	-	11	11	43	40	83	58	27	85
Kamenicë	-	-	-	-	-	-	-	-	-
Leposaviq	:	:	:	:	:	:	:	:	:
Lipjan	-	-	-	-	-	-	-	-	-
Mitrovicë	-	-	-	-	-	-	-	-	-
Novobërdë	-	-	-	73	69	142	33	19	52
Pejë	-	2	2	16	8	24	17	10	27
Istog	-	2	2	10	13	23	9	4	13
Klinë	-	-	-	-	-	-	-	-	-
Prishtinë	-	-	-	-	-	-	-	-	-
Prizren	-	-	-	-	-	-	-	-	-
Shtërpcë	1	8	9	170	117	287	23	35	58
Viti	-	-	-	-	-	-	-	-	-
Zubin Potok	:	:	:	:	:	:	:	:	:
Zëçan	:	:	:	:	:	:	:	:	:
Kllokot	-	2	2	15	21	36	21	14	35
Graçanicë	:	:	:	:	:	:	:	:	:
Ranillugë	1	14	15	49	47	96	27	31	58
Partesh	-	-	-	34	38	72	84	32	116
Gjithsej	2	39	41	410	353	763	272	172	444

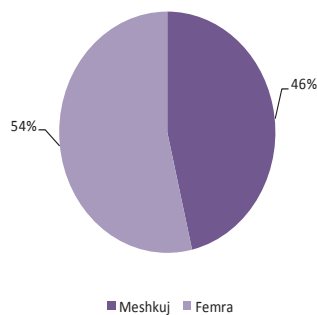


Graf. 27. Mësimdhënësit sipas niveleve në %

3.2.1. Mësimdhënësit sipas komunave

Tabela 31. Mësimdhënësit sipas përkatësisë gjinore

Municipality	Mësimdhënësit në të gjitha nivelet		
	Meshkuj	Femra	Gjithsej
Deçan	206	226	432
Dragash	327	50	377
Ferizaj	647	912	1,559
Fushë Kosovë	104	263	367
Gjakovë	449	766	1,215
Gjilan	636	781	1,417
Glllogovc	451	395	846
Hani i Elezit	53	50	103
Istog	223	289	512
Junik	27	34	61
Kaçanik	271	195	466
Kamenicë	325	181	506
Klinë	328	220	548
Leposaviq	9	7	16
Lipjan	400	411	811
Malishevë	645	339	984
Mamushë	22	26	48
Mitrovicë	376	742	1,118
Novobërdë	22	38	60
Obiliq	107	201	308
Pejë	498	819	1,317
Podujevë	617	571	1,188
Prishtinë	645	1,912	2,557
Prizren	1,021	1,126	2,147
Rahovec	447	296	743
Shtërpcë	49	34	83
Shtime	230	194	424
Skënderaj	415	263	678
Suharekë	422	416	838
Viti	376	320	696
Vushtri	417	392	809
Zubin Potok	5	8	13
Zveçan	9	11	20
Klllokot	4	10	14
Gjithsej	10,783	12,498	23,281



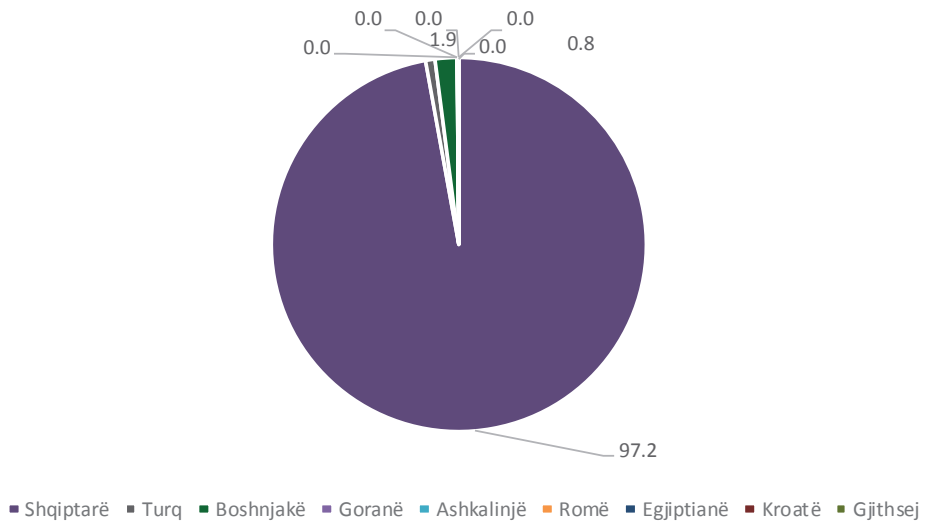
Graf. 28. Mësimdhënësit sipas gjinisë në %

3.2.2. Mësimdhënësit sipas përkatësisë etnike në komuna

Tabela 32. Mësimdhënësit sipas përkatësisë etnike

Komuna	Përkatësia etnike								
	Shqiptarë	Turq	Boshnjakë	Goranë	Ashkalinjë	Romë	Egjiptianë	Kroatë	Gjithsej
Deçan	432	-	-	-	-	-	-	-	432
Dragash	302	-	72	3	-	-	-	-	377
Ferizaj	1,558	-	-	-	1	-	-	-	1,559
FushëKosovë	367	-	-	-	-	-	-	-	367
Gjakovë	1,212	-	-	-	-	-	3	-	1,215
Gjilan	1,391	24	-	-	-	2	-	-	1,417
Glogoc	846	-	-	-	-	-	-	-	846
Hani i Elezit	103	-	-	-	-	-	-	-	103
Istog	494	-	18	-	-	-	-	-	512
Junik	61	-	-	-	-	-	-	-	61
Kaçanik	466	-	-	-	-	-	-	-	466
Kamenicë	505	-	-	-	-	1	-	-	506
Klinë	545	-	-	-	1	1	1	-	548
Leposaviq	16	-	-	-	-	-	-	-	16
Lipjan	802	-	1	-	-	-	-	8	811
Malishevë	984	-	-	-	-	-	-	-	984
Mamushë	15	33	-	-	-	-	-	-	48
Mitrovicë	1,101	3	14	-	-	-	-	-	1,118
Novobërdë	60	-	-	-	-	-	-	-	60
Obiliq	308	-	-	-	-	-	-	-	308
Pejë	1,240	-	75	1	-	-	1	-	1,317
Podujevë	1,188	-	-	-	-	-	-	-	1,188
Prishtinë	2,524	21	12	-	-	-	-	-	2,557
Prizren	1,784	108	247	3	-	5	-	-	2,147
Rahovec	742	-	-	-	1	-	-	-	743
Shtërpcë	83	-	-	-	-	-	-	-	83
Shtime	423	-	-	-	1	-	-	-	424
Skënderaj	678	-	-	-	-	-	-	-	678
Suharekë	837	-	-	-	1	-	-	-	838
Viti	696	-	-	-	-	-	-	-	696
Vushtri	808	-	-	-	1	-	-	-	809
Zubin Potok	13	-	-	-	-	-	-	-	13
Zveçan	20	-	-	-	-	-	-	-	20
Klllokot	14	-	-	-	-	-	-	-	14
Gjithsej	22,618	189	439	7	6	9	5	8	23,281

Në tabelën 32 shihet se 97.2. % janë shqiptarë, ndërsa 2.8 % janë grupet tjera etnike.

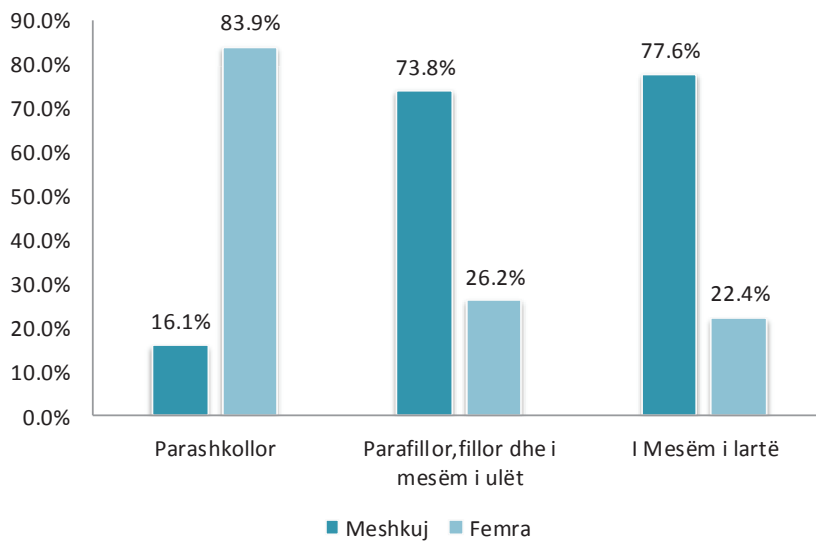


Graf. 29. Mësimdhënësit sipas përkatësisë etnike në %

3.3. Personeli administrativ

Tabela 33. Personeli administrativ sipas niveleve

Komuna	Parashkollor			Fillor dhe i mesëm i ulët			I mesëm i lartë		
	Meshkuj	Femra	Gjithsej	Meshkuj	Femra	Gjithsej	Meshkuj	Femra	Gjithsej
Deçan	-	-	-	19	3	22	8	1	9
Dragash	-	-	-	17	-	17	3	-	3
Ferizaj	-	2	2	68	32	100	32	7	39
Fushë Kosovë	-	3	3	12	6	18	4	-	4
Gjakovë	1	4	5	50	16	66	8	3	11
Gjilan	1	4	5	41	12	53	21	1	22
Gllgovc	-	2	2	43	8	51	6	2	8
Hani i Elezit	-	-	-	5	-	5	1	-	1
Istog	-	3	3	18	5	23	2	1	3
Junik	-	-	-	2	-	2	1	-	1
Kaçanik	-	-	-	23	3	26	6	-	6
Kamenicë	1	3	4	18	8	26	4	1	5
Klinë	-	1	1	21	4	25	2	1	3
Leposaviq	-	-	-	-	1	1	-	-	-
Lipjan	2	-	2	37	6	43	6	1	7
Malishevë	-	-	-	35	6	41	12	4	16
Mamushë	1	-	1	1	-	1	1	-	1
Mitrovicë	1	7	8	54	19	73	20	8	28
Novobërdë	-	-	-	4	1	5	1	-	1
Obiliq	-	2	2	17	8	25	3	-	3
Pejë	-	9	9	46	30	76	9	5	14
Podujevë	-	4	4	56	20	76	5	7	12
Prishtinë	4	25	29	50	66	116	45	19	64
Prizren	-	-	-	71	30	101	21	11	32
Rahovec	-	1	1	27	3	30	4	1	5
Shtërpcë	-	-	-	2	-	2	1	-	1
Shtime	-	1	1	11	3	14	1	-	1
Skënderaj	-	3	3	42	5	47	15	2	17
Suharekë	-	1	1	40	10	50	7	2	9
Viti	-	1	1	25	4	29	7	-	7
Vushtrri	4	2	6	41	9	50	14	1	15
Zubin Potok	-	-	-	1	1	2	-	-	-
Zveçan	-	-	-	1	-	1	-	-	-
Kllokot	-	-	-	1	-	1	-	-	-
Gjithsej	15	78	93	899	319	1218	270	78	348

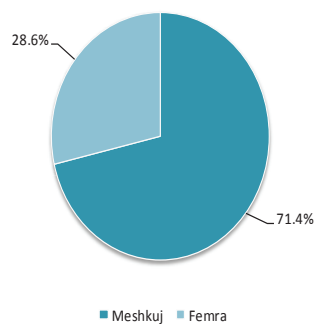


Graf. 30. Personeli administrativ sipas gjinisë për nivele në %

3.3.1. Personeli administrativ sipas komunave

Tabela 34. Gjithsej personel administrativ

Komuna	Gjithsej personel administrativ		
	Meshkuj	Femra	Gjithsej
Deçan	27	4	31
Dragash	20	-	20
Ferizaj	100	41	141
Fushë Kosovë	16	9	25
Gjakovë	59	23	82
Gjilan	63	17	80
Glogovc	49	12	61
Hani i Elezit	6	-	6
Istog	20	9	29
Junik	3	-	3
Kaçanik	29	3	32
Kamenicë	23	12	35
Klinë	23	6	29
Leposaviq	-	1	1
Lipjan	45	7	52
Malishevë	47	10	57
Mamushë	3	-	3
Mitrovicë	75	34	109
Novobërdë	5	1	6
Obiliq	20	10	30
Pejë	55	44	99
Podujevë	61	31	92
Prishtinë	99	110	209
Prizren	92	41	133
Rahovec	31	5	36
Shtërpcë	3	-	3
Shtime	12	4	16
Skënderaj	57	10	67
Suharekë	47	13	60
Viti	32	5	37
Vushtrri	59	12	71
Zubin Potok	1	1	2
Zveçan	1	-	1
Klllokot	1	-	1
Gjithsej	1,184	475	1,659

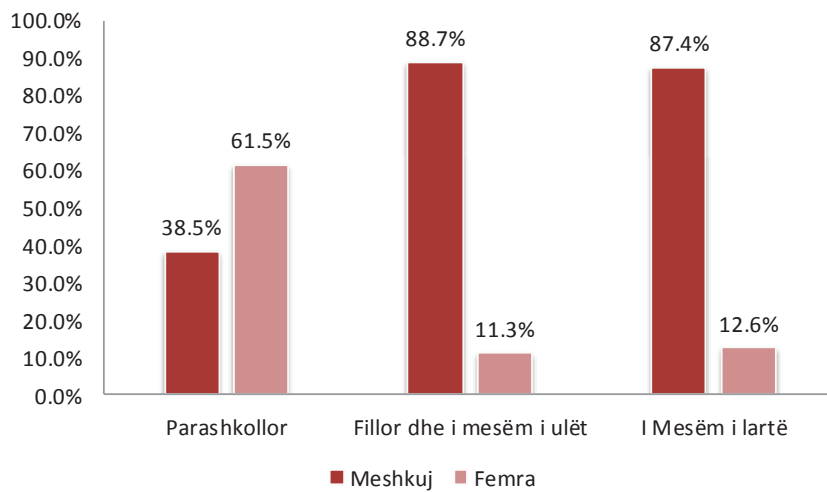


Graf.31. personeli administrativ sipas gjinisë në %

3.3.2. Personeli ndihmës sipas niveleve

Tabela 35. Personeli ndihmës sipas niveleve

Komuna	Parashkollor			Fillor dhe i mesëm i ulët			I mesëm i lartë		
	Meshkuj	Femra	Gjithsej	Meshkuj	Femra	Gjithsej	Meshkuj	Femra	Gjithsej
Deçan	-	-	-	63	3	66	9	-	9
Dragash	-	-	-	55	2	57	6	-	6
Ferizaj	-	-	-	112	6	118	36	2	38
Fushë Kosovë	1	4	5	33	10	43	3	2	5
Gjakovë	9	16	25	108	43	151	26	8	34
Gjilan	7	16	23	140	21	161	11	3	14
Glogoc	1	4	5	112	2	114	6	-	6
Hani i Elezit	-	-	-	11	-	11	2	-	2
Istog	8	11	19	60	7	67	3	2	5
Junik	-	-	-	5	1	6	3	-	3
Kaçanik	-	-	-	40	1	41	6	-	6
Kamenicë	2	2	4	84	4	88	11	1	12
Klinë	2	3	5	59	1	60	17	-	17
Leposaviq	:	:	:	:	:	:	:	:	:
Lipjan	3	4	7	102	16	118	14	1	15
Malishevë	-	-	-	98	2	100	22	-	22
Mamushë	-	-	-	1	-	1	1	-	1
Mitrovicë	5	6	11	106	6	112	25	2	27
Novobërdë	-	-	-	9	2	11	2	-	2
Obiliq	1	3	4	20	1	21	6	2	8
Pejë	4	4	8	46	5	51	22	3	25
Podujevë	2	1	3	139	7	146	28	3	31
Prishtinë	19	21	40	171	78	249	75	24	99
Prizren	-	-	-	161	37	198	46	6	52
Rahovec	2	2	4	67	1	68	10	-	10
Shtërpcë	-	-	-	10	1	11	3	-	3
Shtime	-	1	1	35	3	38	8	-	8
Skënderaj	2	1	3	96	2	98	22	3	25
Suharekë	1	2	3	94	4	98	21	3	24
Viti	1	5	6	44	6	50	9	2	11
Vushtrri	-	6	6	97	6	103	11	-	11
Zubin Potok	-	-	-	5	-	5	-	-	-
Zveçan	-	-	-	5	-	5	-	-	-
Kllokot	-	-	-	2	-	2	-	-	-
Gjithsej	70	112	182	2,190	278	2,468	464	67	531

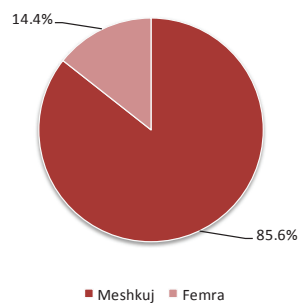


Graf. 32. Personeli ndihmës sipas niveleve në %

3.3.3. Personeli ndihmës sipas komunave

Tabela 36. Gjithsej personel ndihmës

Komuna	Gjithsej personel ndihmës		
	Meshkuj	Femra	Gjithsej
Deçan	72	3	75
Dragash	61	2	63
Ferizaj	148	8	156
Fushë Kosovë	37	16	53
Gjakovë	143	67	210
Gjilan	158	40	198
Glllogovc	119	6	125
Hani i Elezit	13	-	13
Istog	71	20	91
Junik	8	1	9
Kaçanik	46	1	47
Kamenicë	97	7	104
Klinë	78	4	82
Leposaviq	-	-	-
Lipjan	119	21	140
Malishevë	120	2	122
Mamushë	2	-	2
Mitrovicë	136	14	150
Novobërdë	11	2	13
Obiliq	27	6	33
Pejë	72	12	84
Podujevë	169	11	180
Prishtinë	265	123	388
Prizren	207	43	250
Rahovec	79	3	82
Shtërpcë	13	1	14
Shtime	43	4	47
Skënderaj	120	6	126
Suharekë	116	9	125
Viti	54	13	67
Vushtri	108	12	120
Zubin Potok	5	-	5
Zveçan	5	-	5
Kllokot	2	-	2
Gjithsej	2,724	457	3,181



Graf. 33. Personeli ndihmës sipas gjinisë në %

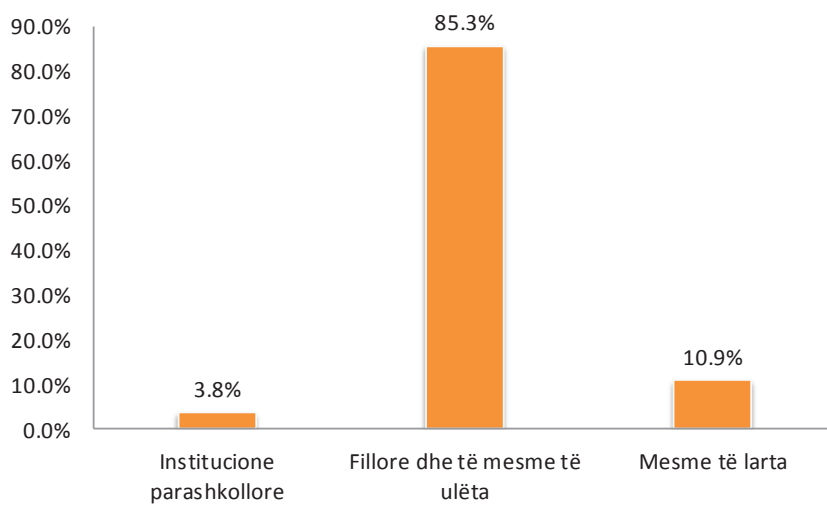
4 . Institucionet shkollore publike

4.1. Institucionet shkollore sipas niveleve

Institucionet e arsimit parauniversitar janë të organizuara në institucione parashkollore-çerdhe, shkolla fillore-të mesme të ulëta dhe shkolla të mesme të larta.

Tabela 37. Institucionet shkollore sipas niveleve

Komuna	Parashkollor/çerdhe	Fillor dhe i mesëm i ulët	I mesëm i lartë	Gjithsej
Deçan	-	21	2	23
Dragash	-	35	1	36
Ferizaj	2	51	8	61
Fushë Kosovë	1	13	3	17
Gjakovë	5	51	9	65
Gjilan	3	41	8	52
Glllogovc	2	32	2	36
Hani i Elezit	-	7	1	8
Istog	5	25	3	33
Junik	-	1	1	2
Kaçanik	1	24	2	27
Kamenicë	1	29	3	33
Klinë	1	26	2	29
Leposaviq	-	1	-	1
Lipjan	1	50	5	56
Malishevë	1	38	3	42
Mamushë	1	1	1	3
Mitrovicë	1	39	5	45
Novobërdë	-	7	1	8
Obiliq	1	16	2	19
Pejë	1	40	6	47
Podujevë	1	57	4	62
Prishtinë	8	58	14	80
Prizren	-	70	16	86
Rahovec	1	34	4	39
Shtërpcë	-	5	1	6
Shtime	1	18	2	21
Skënderaj	1	36	4	41
Suharekë	1	42	3	46
Viti	1	35	3	39
Vushtri	1	46	3	50
Zubin Potok	-	1	-	1
Zveçan	-	3	-	3
Klllokot	-	1	-	1
Gjithsej	42	954	122	1,118



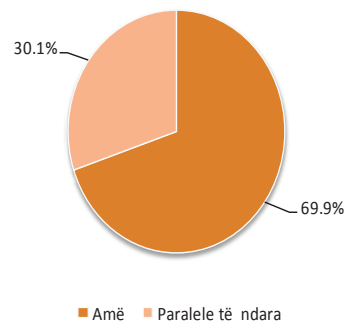
Graf. 34. Institucionet shkollore sipas niveleve

4.2. Institucionet shkollore shkolla amë dhe paralele të ndara

Institucionet shkollore janë të organizuara në shkolla amë dhe paralele të ndara fizike.

Tabela 38. Institucionet shkollore amë dhe paralele të ndara

Komuna	Amë	Paralele të ndara	Gjithsej
Deçan	20	3	23
Dragash	13	23	36
Ferizaj	48	13	61
Fushë Kosovë	12	5	17
Gjakovë	48	17	65
Gjilan	36	16	52
Glogovc	32	4	36
Hani i Elezit	4	4	8
Istog	18	15	33
Junik	2	-	2
Kaçanik	15	12	27
Kamenicë	21	12	33
Klinë	20	9	29
Leposaviq	1	-	1
Lipjan	28	28	56
Malishevë	40	2	42
Mamushë	3	-	3
Mitrovicë	34	11	45
Novobërdë	4	4	8
Obiliq	10	9	19
Pejë	36	11	47
Podujevë	41	21	62
Prishtinë	65	15	80
Prizren	63	23	86
Rahovec	32	7	39
Shtërpcë	4	2	6
Shtime	11	10	21
Skënderaj	27	14	41
Suharekë	33	13	46
Viti	21	18	39
Vushtrri	36	14	50
Zubin Potok	1	-	1
Zveçan	1	2	3
Kllokot	1	-	1
Gjithsej	781	337	1118



Graf. 35. Institucionet shkollore amë dhe paralele të ndara fizike

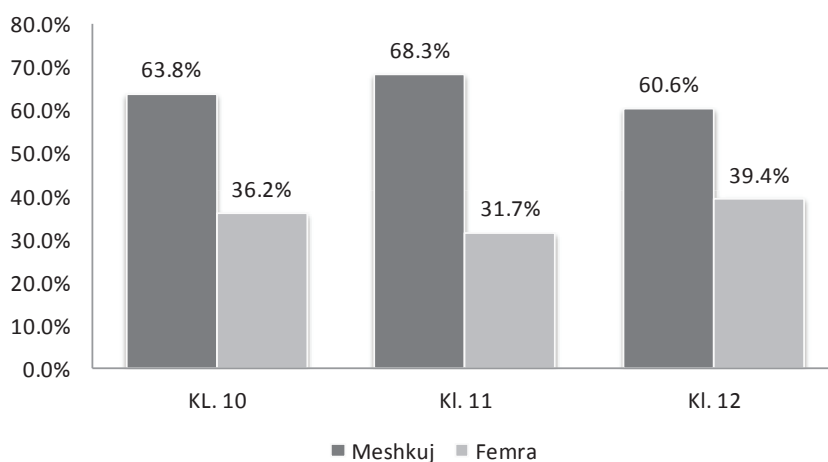
5 . Arsimi dhe aftësimi për të rritur

5.1. Vijues në arsimin dhe aftësimin për të rritur

Arsimi dhe aftësimi për të rritur nënkupton tërë arsimin dhe aftësimin e ofruar për të rriturit dhe /ose për të rinjtë, të cilët kanë të drejtë të ndjekin programet e mësimi, të hartuara për të rriturit.

Tabela 39. Vijues në arsim dhe aftësim për të rritur

Komuna	KL. 10			Kl. 11			Kl. 12			Gjithsej		
	Meshkuj	Femra	Gjithsej	Meshkuj	Femra	Gjithsej	Meshkuj	Femra	Gjithsej	Meshkuj	Femra	Gjithsej
Ferizaj	11	-	11	26	23	49	19	26	45	56	49	105
Fushë Kosovë	15	7	22	10	3	13	22	23	45	47	33	80
Gjakovë	27	15	42	23	11	34	29	16	45	79	42	121
Gjilan	16	14	30	2	1	3	18	6	24	36	21	57
Istog	8	12	20	13	5	18	9	5	14	30	22	52
Lipjan	20	16	36	-	-	-	-	-	-	20	16	36
Mitrovicë	25	18	43	33	12	45	36	16	52	94	46	140
Obiliq	60	28	88	69	49	118	41	12	53	170	89	259
Pejë	60	43	103	54	17	71	34	27	61	148	87	235
Podujevë	70	46	116	73	50	123	35	14	49	178	110	288
Prishtinë	179	89	268	97	16	113	110	73	183	386	178	564
Prizren	41	12	53	7	-	7	65	47	112	113	59	172
Viti	-	-	-	-	-	-	8	12	20	8	12	20
Vushtrri	31	19	50	27	14	41	30	20	50	88	53	141
Gjithsej	563	319	882	434	201	635	456	297	753	1,453	817	2,270



Graf. 36. Vijues në arsimin dhe aftësimin për të rritur M/F në %

6 . Kushtet e mësimnxënies

Tabela 40. Treguesit e arsimit sipas niveleve në arsimin publik

Niveli i arsimit	Treguesi	Vlera
Arsimi parashkollor/çerdhe	Numri i nxënësve	5,328
	Raporti gjinor F/M	0.84
	% e femrave	45.6
	Raporti nxënës-mësimdhënës	9.9
Arsimi parafillor	Numri i nxenesve	21,531
	Raporti gjinor F/M	0.94
	% e femrave	48.4
	Raporti nxënës-mësimdhënës	21.7
Arsimi fillor/i mesëm i ulët	Numri i nxënësve	240,782
	Raporti gjinor F/M	0.94
	% e femrave	48.4
	Raporti nxënës-mësimdhënës	14.6
Arsimi i mesëm i lartë	Numri i nxënësve	86,813
	Raporti gjinor F/M	0.95
	% e femrave	48.9
	Raporti nxënës-mësimdhënës	16.4

7 . Ndryshimet sipas niveleve

Tabela 41. Ndryshimet sipas niveleve në arsimin publik

Arsimi publik	Gjithsej	Parashkollor/Çerdhe	%	Parafillor	%	Fillor/ i mesëm i ulët	%	I mesëm i lartë	%
Nxënës	354,454	5,328	1.5	21,531	6.1	240,782	67.9	86,813	24.5
Shkolla	1,118	42	3.8	0	0.0	954	85.3	122	10.9
Mësimdhënës	23,281	537	2.3	993	4.3	16,471	70.7	5,280	22.7

8 . Informacion për statusin social dhe familjar të nxënësve

8.1. Statusi social dhe familjar i nxënësve

Tabela 42. Statusi social dhe familjar i nxënësve

Niveli i arsimit	Nr. nxë. me asis. sociale			Nr. nx. me një prind			Nr. nx. pa prind		
	Meshkuj	Femra	Gjithsej	Meshkuj	Femra	Gjithsej	Meshkuj	Femër	Gjithsej
Parashkollor/Parafillor	678	521	1,199	135	80	215	3	5	8
Fillor / i mesëm i ulët	8,313	7,667	15,980	1,893	1,850	3,743	54	60	114
I mesëm i lartë	1,778	1,327	3,105	1,216	1,145	2,361	45	40	85
Gjithsej	10,769	9,515	20,284	3,244	3,075	6,319	102	105	207

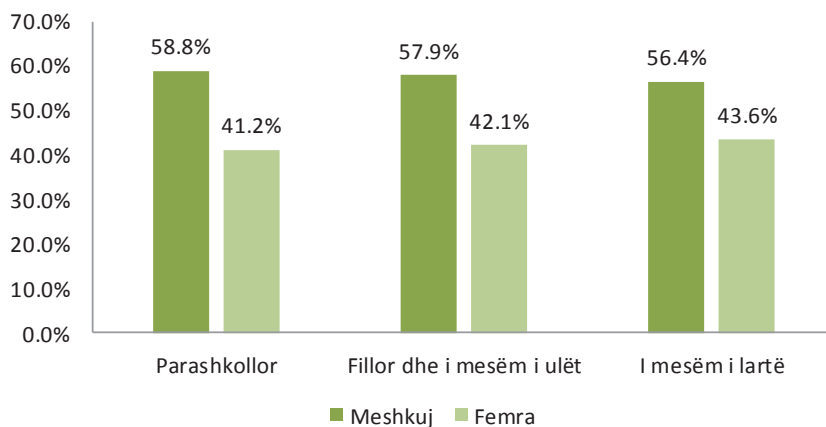
Nga tabela 42 shihet numri i nxënësve familjet e të cilëve janë me asistencë sociale, numrin e nxënësve me një prind dhe atyre pa asnjërin prind.

9 . Arsimi special

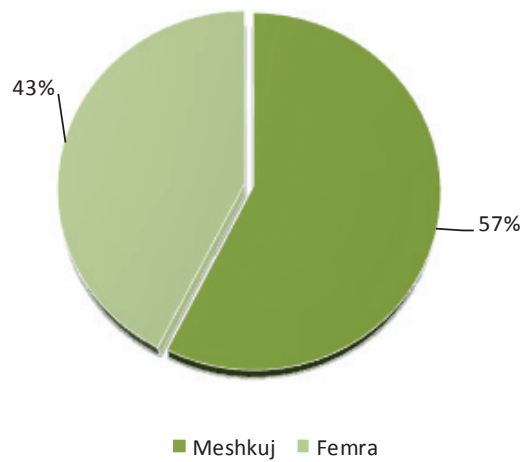
9.1. Numri i nxënësve në Qendrat Burimore/shkolla speciale

Tabela 43. Nxënësit sipas klasave në shkolla speciale

Grupmosha/Klasa	Shkolla speciale/Qendra Burimore		
	Meshkuj	Femra	Gjithsej
3 - 4 vjeç	3	3	6
5 - 6 vjeç	7	4	11
Klasa 1	7	9	16
Klasa 2	11	5	16
Klasa 3	9	11	20
Klasa 4	15	7	22
Klasa 5	15	8	23
Klasa 6	9	12	21
Klasa 7	15	6	21
Klasa 8	14	10	24
Klasa 9	19	15	34
Klasa 10	27	23	50
Klasa 11	20	9	29
Klasa 12	10	12	22
Gjithsej	181	134	315



Graf. 37. Nxënësit në Q.B./ shkollat speciale



Graf. 38. Struktura gjinore në Q.B./ shkolla speciale

9.2. Numri i nxënësve sipas llojit të dëmtimit

Tabela 44. Nxënësit sipas klasave dhe llojit të dëmtimit

Mosha/Klasa	Dëmtim intelektual	Dëmtim në të dëgjuar	Dëmtim në të parë	Dëmtime fizike	Dëmtime të shumëfishta	Vështirësi në të folur, komunikim dhe të gjuhës	Autizëm	Çrregullime emocionale dhe të sjelljes	Vështirësi/Çrregullime në të nxënë	Sindromi Daun	Gjithsej
3 - 4 vjeç	1	-	-	-	2	3	-	-	-	-	6
5 - 6 vjeç	3	-	-	-	-	4	-	1	2	1	11
Klasa 1	5	1	2	-	4	-	1	2	-	1	16
Klasa 2	7	3	1	-	3	-	2	-	-	-	16
Klasa 3	8	3	3	-	1	-	5	-	-	-	20
Klasa 4	7	2	-	-	10	-	2	-	-	1	22
Klasa 5	1	1	-	1	15	-	3	-	-	2	23
Klasa 6	3	4	2	1	8	1	2	-	-	-	21
Klasa 7	3	1	4	-	7	-	3	1	-	2	21
Klasa 8	11	3	2	-	7	1	-	-	-	-	24
Klasa 9	12	5	2	-	8	1	3	-	-	3	34
Klasa 10	28	6	4	-	7	1	-	-	-	4	50
Klasa 11	14	4	2	-	5	-	1	-	-	3	29
Klasa 12	12	5	3	-	2	-	-	-	-	-	22
Gjithsej	115	38	25	2	79	11	22	4	2	17	315

10 . Arsimi privat

Të dhënat e paraqitura në këtë publikim i përkasin institucioneve arsimore private të licencuara të cilat janë pjesë e sistemit SMIA.

10.1. Nxënësit (fëmijët) në arsimin parashkollor dhe parafillor

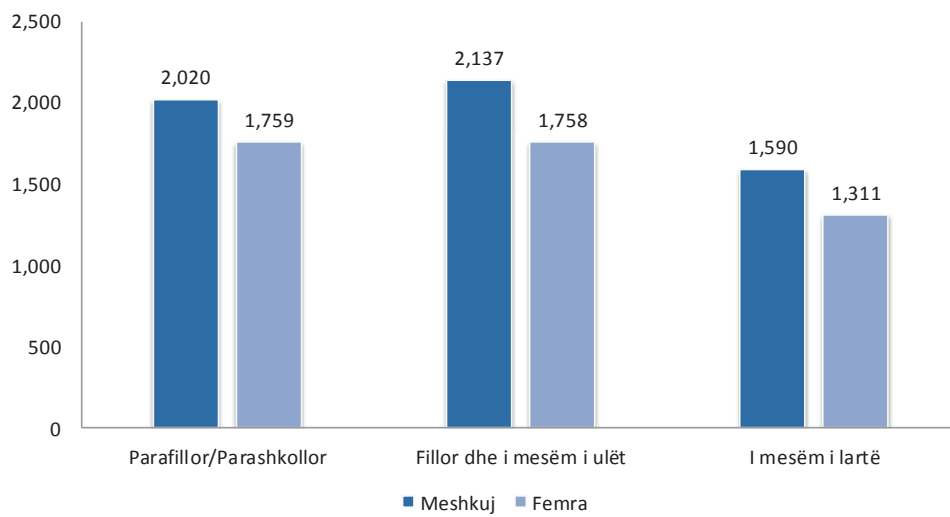
Tabela 45. Nxënësit (fëmijët) në arsimin parashkollor dhe parafillor

Komuna	Parashkollor (0<5 vjeç)			Parafillor (5-<6 vjeç)			Gjithsej		
	Meshkuj	Femra	Gjithsej	Meshkuj	Femra	Gjithsej	Meshkuj	Femra	Gjithsej
Deçan	-	-	-	-	-	-	-	-	-
Dragash	-	-	-	-	-	-	-	-	-
Ferizaj	33	31	64	6	7	13	39	38	77
Fushë Kosovë	73	63	136	114	124	238	187	187	374
Gjakovë	52	45	97	28	26	54	80	71	151
Gjilan	82	64	146	31	28	59	113	92	205
Glllogoc	20	20	40	8	10	18	28	30	58
Hani i Elezit	-	-	-	-	-	-	-	-	-
Istog	-	-	-	-	-	-	-	-	-
Junik	-	-	-	-	-	-	-	-	-
Kaçanik	-	-	-	-	-	-	-	-	-
Kamenicë	-	-	-	-	-	-	-	-	-
Klinë	6	4	10	11	8	19	17	12	29
Leposaviq	-	-	-	-	-	-	-	-	-
Lipjan	26	24	50	12	16	28	38	40	78
Malishevë	-	-	-	-	-	-	-	-	-
Mamushë	-	-	-	-	-	-	-	-	-
Mitrovicë	43	27	70	-	-	-	43	27	70
Novobërdë	-	-	-	-	-	-	-	-	-
Obiliq	-	-	-	-	-	-	-	-	-
Pejë	82	70	152	34	28	62	116	98	214
Podujevë	14	8	22	10	2	12	24	10	34
Prishtinë	784	695	1,479	324	274	598	1,108	969	2,077
Prizren	92	91	183	88	68	156	180	159	339
Rahovec	-	-	-	-	-	-	-	-	-
Shtërpcë	-	-	-	-	-	-	-	-	-
Shtime	-	-	-	-	-	-	-	-	-
Skënderaj	-	-	-	-	-	-	-	-	-
Suharekë	30	19	49	17	7	24	47	26	73
Viti	-	-	-	-	-	-	-	-	-
Vushtri	-	-	-	-	-	-	-	-	-
Zubin Potok	-	-	-	-	-	-	-	-	-
Zveçan	-	-	-	-	-	-	-	-	-
Klllokot	-	-	-	-	-	-	-	-	-
Gjithsej	1,337	1,161	2,498	683	598	1,281	2,020	1,759	3,779

10.2. Nxënësit në arsimin fillor/ të mesëm të ulët dhe të mesëm të lartë

Tabela 46. Numri i nxënësve në arsimin fillor/ të mesëm të ulët dhe të mesëm të lartë

Komuna	Fillor/mesëm i ulët			I mesëm i lartë			Gjithsej		
	Meshkuj	Femra	Gjithsej	Meshkuj	Femra	Gjithsej	Meshkuj	Femra	Gjithsej
Deçan	-	-	-	-	-	-	-	-	-
Dragash	-	-	-	-	-	-	-	-	-
Ferizaj	33	23	56	72	27	99	105	50	155
Fushë Kosovë	-	-	-	-	-	-	-	-	-
Gjakovë	83	55	138	125	92	217	208	147	355
Gjilan	60	32	92	64	69	133	124	101	225
Glllogovc	-	-	-	-	-	-	-	-	-
Hani i Elezit	-	-	-	-	-	-	-	-	-
Istog	-	-	-	-	-	-	-	-	-
Junik	-	-	-	-	-	-	-	-	-
Kaçanik	-	-	-	-	-	-	-	-	-
Kamenicë	-	-	-	-	-	-	-	-	-
Klinë	-	-	-	25	48	73	25	48	73
Leposaviq	-	-	-	-	-	-	-	-	-
Lipjan	63	48	111	183	156	339	246	204	450
Malishevë	-	-	-	-	-	-	-	-	-
Mamushë	-	-	-	-	-	-	-	-	-
Mitrovicë	31	30	61	8	14	22	39	44	83
Novobërdë	-	-	-	-	-	-	-	-	-
Obiliq	-	-	-	-	-	-	-	-	-
Pejë	72	44	116	101	49	150	173	93	266
Podujevë	-	-	-	-	-	-	-	-	-
Prishtinë	1,275	1,096	2,371	740	601	1,341	2,015	1,697	3,712
Prizren	520	430	950	272	255	527	792	685	1,477
Rahovec	-	-	-	-	-	-	-	-	-
Shtërpcë	-	-	-	-	-	-	-	-	-
Shtime	-	-	-	-	-	-	-	-	-
Skënderaj	-	-	-	-	-	-	-	-	-
Suharekë	-	-	-	-	-	-	-	-	-
Viti	-	-	-	-	-	-	-	-	-
Vushtrri	-	-	-	-	-	-	-	-	-
Zubin Potok	-	-	-	-	-	-	-	-	-
Zveçan	-	-	-	-	-	-	-	-	-
Gjithsej	2,137	1,758	3,895	1,590	1,311	2,901	3,727	3,069	6,796

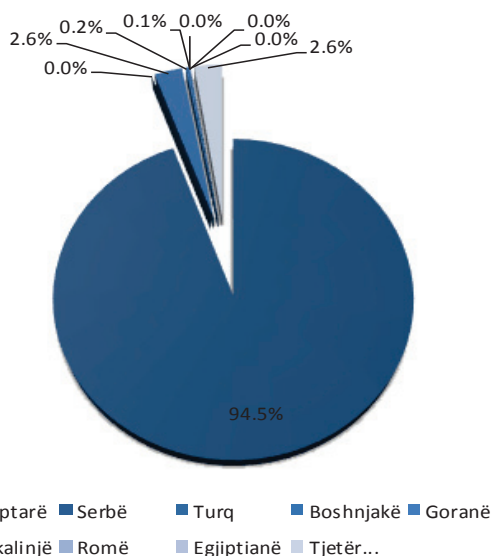


Graf. 39. Nxënësit në arsimin privat sipas niveleve

10.3. Numri i nxënësve sipas përkatësisë etnike

Tabela 47. Numri i nxënësve sipas përkatësisë për grup mosha / klasa

Grup./Klasa	Shqiptarë	Serbë	Turq	Boshnjakë	Goranë	Ashkalinjë	Romë	Egjiptianë	Tjetër...	Gjithsej
Grupa 1-2	401	-	-	-	-	-	-	-	2	403
Grupa 2-3	489	-	-	-	-	-	-	-	12	501
Grupa 3-4	846	-	12	2	-	-	1	-	25	886
Grupa 4-5	689	-	15	-	-	-	-	-	4	708
Grupa 5-6 – Parash./Çerdhe	1,134	-	13	3	1	-	3	-	-	1,154
Grupa 5-6 - Parafillor	88	-	19	-	-	-	1	-	19	127
Klasa 1	497	-	18	1	-	-	-	1	45	562
Klasa 2	467	-	18	2	1	-	-	1	34	523
Klasa 3	396	-	21	2	-	-	-	-	10	429
Klasa 4	311	-	22	3	-	-	-	-	26	362
Klasa 5	246	-	19	3	-	-	-	-	34	302
Klasa 6	390	-	26	-	-	-	-	1	9	426
Klasa 7	399	-	22	1	3	-	-	-	6	431
Klasa 8	412	-	20	-	-	-	-	-	12	444
Klasa 9	387	-	17	-	1	-	-	-	11	416
Klasa 10	924	-	11	1	1	-	-	-	10	947
Klasa 11	948	-	14	5	1	-	-	-	10	978
Klasa 12	965	-	6	-	2	-	-	-	3	976
Gjithsej	9,989	-	273	23	10	-	5	3	272	10,575

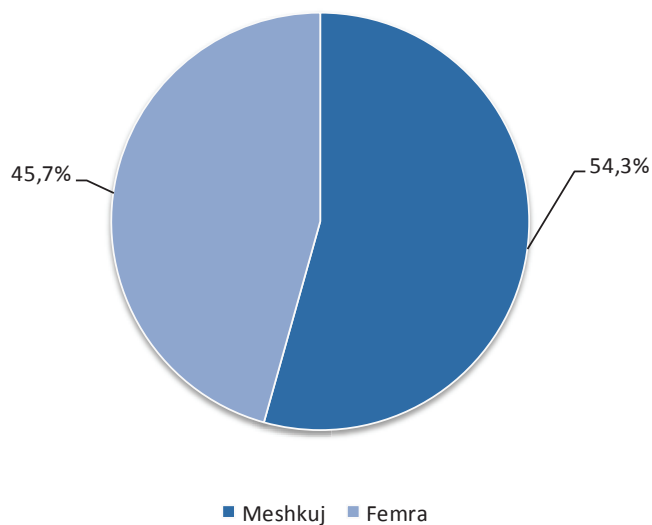


Graf. 40. Nxënësit sipas përkatësisë etnike në arsimin privat

10.4. Numri i nxënësve sipas moshës/ klasave

Tabela 48. Numri i nxënësve për grup mosha / klasa

Grup./klasa	Gjithsej		
	Meshkuj	Femra	Gjithsej
Grupa 1-2	218	185	403
Grupa 2-3	247	254	501
Grupa 3-4	491	395	886
Grupa 4-5	381	327	708
Grupa 5-6 - Parashkollor(Çerdhe)	607	547	1,154
Grupa 5-6 - Parafillor	76	51	127
Klasa 1	282	280	562
Klasa 2	269	254	523
Klasa 3	233	196	429
Klasa 4	221	141	362
Klasa 5	166	136	302
Klasa 6	232	194	426
Klasa 7	260	171	431
Klasa 8	240	204	444
Klasa 9	234	182	416
Klasa 10	545	402	947
Klasa 11	518	460	978
Klasa 12	527	449	976
Gjithsej	5,747	4,828	10,575



Graf. 41. Struktura gjinore në arsimin privat

11 . Shtojcë

Nxënësit sipas gjinisë nëpër komuna në arsimin publik

Komuna	Viti 2017/2018		
	Meshkuj	Femra	Gjithsej
Deçan	3,128	2,858	5,986
Dragash	2,219	2,113	4,332
Ferizaj	12,858	12,235	25,093
Fushë Kosovë	4,261	3,999	8,260
Gjakovë	9,651	8,666	18,317
Gjilan	9,396	9,217	18,613
Glllogovc	6,780	6,286	13,066
Hani i Elezit	977	906	1,883
Istog	4,068	3,655	7,723
Junik	452	412	864
Kaçanik	3,448	3,265	6,713
Kamenicë	2,664	2,518	5,182
Klinë	4,282	4,201	8,483
Leposaviq	14	10	24
Lipjan	6,876	6,296	13,172
Malishevë	6,897	6,759	13,656
Mamushë	394	359	753
Mitrovicë	8,490	8,409	16,899
Novobërdë	309	282	591
Obiliq	2,229	2,119	4,348
Pejë	10,004	9,542	19,546
Podujevë	9,877	9,482	19,359
Prishtinë	22,905	21,875	44,780
Prizren	16,592	15,461	32,053
Rahovec	5,627	5,057	10,684
Shtërpcë	343	350	693
Shtime	3,191	2,999	6,190
Skënderaj	5,614	5,139	10,753
Suharekë	6,400	5,810	12,210
Viti	4,723	4,503	9,226
Vushtri	7,694	7,005	14,699
Zubin Potok	60	53	113
Zveçan	28	34	62
Klllokot	64	64	128
Gjithsej	182,515	171,939	354,454

Numri i nxënësve sipas gjinisë në nivele, në arsimin publik

Grupi/Klasa	Viti 2017/2018		
	Meshkuj	Femra	Gjithsej
Grupa 1-2	429	358	787
Grupa 2-3	427	366	793
Grupa 3-4	651	551	1,202
Grupa 4-5	732	624	1,356
Grupa 5-6 - Parashkollor(Çerdhe)	661	529	1,190
Gjithsej-Parashkollor (Çerdhe)	2,900	2,428	5,328
Grupa 5 - 6 - Parafillor	11,113	10,418	21,531
Klasa 1	13,722	13,122	26,844
Klasa 2	13,455	12,549	26,004
Klasa 3	13,410	12,775	26,185
Klasa 4	13,622	12,757	26,379
Klasa 5	13,553	12,488	26,041
Klasa 6	13,670	12,652	26,322
Klasa 7	13,865	13,139	27,004
Klasa 8	14,299	13,462	27,761
Klasa 9	14,535	13,707	28,242
Gjithsej 1 deri 9	124,131	116,651	240,782
Klasa 10	15,822	13,882	29,704
Klasa 11	14,710	14,562	29,272
Klasa 12	13,807	13,979	27,786
Klasa 13	32	19	51
Gjithsej 10 deri 13	44,371	42,442	86,813
Gjithsej	182,515	171,939	354,454

Personeli në arsimin publik

Komuna	Viti 2017/2018		
	Meshkuj	Femra	Gjithsej
Deçan	305	233	538
Dragash	408	52	460
Ferizaj	895	961	1856
Fushë Kosovë	157	288	445
Gjakovë	651	856	1507
Gjilan	857	838	1695
Glogoc	619	413	1032
Hani i Elezit	72	50	122
Istog	314	318	632
Junik	38	35	73
Kaçanik	346	199	545
Kamenicë	445	200	645
Klinë	429	230	659
Leposaviq	9	8	17
Lipjan	564	439	1003
Malishevë	812	351	1163
Mamushë	27	26	53
Mitrovicë	587	790	1377
Novobërdë	38	41	79
Obiliq	154	217	371
Pejë	625	875	1500
Podujevë	847	613	1460
Prishtinë	1,009	2,145	3154
Prizren	1,320	1,210	2530
Rahovec	557	304	861
Shtërpcë	65	35	100
Shtime	285	202	487
Skënderaj	592	279	871
Suharekë	585	438	1023
Viti	462	338	800
Vushtrri	584	416	1000
Zubin Potok	11	9	20
Zveçan	15	11	26
Kllokot	7	10	17
Gjithsej	14,691	13,430	28,121

Institucionet shkollore publike: amë dhe paralele të ndara

Komuna	Viti 2017/18			
	Institucione parashkollore	Fillor/dhe i mesëm i ulët	I mesëm i lartë	Gjithsej
Deçan	-	21	2	23
Dragash	-	35	1	36
Ferizaj	2	51	8	61
Fushë Kosovë	1	13	3	17
Gjakovë	5	51	9	65
Gjilan	3	41	8	52
Glogovc	2	32	2	36
Hani i Elezit	-	7	1	8
Istog	5	25	3	33
Junik	-	1	1	2
Kaçanik	1	24	2	27
Kamenicë	1	29	3	33
Klinë	1	26	2	29
Leposaviq	-	1	-	1
Lipjan	1	50	5	56
Malishevë	1	38	3	42
Mamushë	1	1	1	3
Mitrovicë	1	39	5	45
Novobërdë	-	7	1	8
Obiliq	1	16	2	19
Pejë	1	40	6	47
Podujevë	1	57	4	62
Prishtinë	8	58	14	80
Prizren	-	70	16	86
Rahovec	1	34	4	39
Shtërpcë	-	5	1	6
Shtime	1	18	2	21
Skënderaj	1	36	4	41
Suharekë	1	42	3	46
Viti	1	35	3	39
Vushtri	1	46	3	50
Zubin Potok	-	1	-	1
Zveçan	-	3	-	3
Kllokot	-	1	-	1
Gjithsej	42	954	122	1,118

INFORMACION PËR

Nxënësit sipas gjinisë dhe klasave në Qendra Burimore /shkolla speciale

Grupmosha/Klasa	Viti 2017/18		
	Meshkuj	Femra	Gjithsej
Grup. 3 - 4 vjeç	3	3	6
Grupa 5-6 - Parash.(çerc	7	4	11
Klasa 1	7	9	16
Klasa 2	11	5	16
Klasa 3	9	11	20
Klasa 4	15	7	22
Klasa 5	15	8	23
Klasa 6	9	12	21
Klasa 7	15	6	21
Klasa 8	14	10	24
Klasa 9	19	15	34
Klasa 10	27	23	50
Klasa 11	20	9	29
Klasa 12	10	12	22
Gjithsej	181	134	315

INFORMACION PËR

Nxënësit sipas klasave në arsimin privat

Grup./Klasa	Viti 2017/18		
	Meshkuj	Femra	Gjithsej
Grupa 1-2	218	185	403
Grupa 2-3	247	254	501
Grupa 3-4	491	395	886
Grupa 4-5	381	327	708
Grupa 5-6 – Parash. (Çerdhe)	607	547	1,154
Grupa 5-6 - Parafillor	76	51	127
Klasa 1	282	280	562
Klasa 2	269	254	523
Klasa 3	233	196	429
Klasa 4	221	141	362
Klasa 5	166	136	302
Klasa 6	232	194	426
Klasa 7	260	171	431
Klasa 8	240	204	444
Klasa 9	234	182	416
Klasa 10	545	402	947
Klasa 11	518	460	978
Klasa 12	527	449	976
Gjithsej	5,747	4,828	10,575

INFORMACION PËR

Nxënësit me nevoja te veçanta në klasat e rregullta*

Klasë	Dëmtime intelektuale	Dëmtime në të dëgjuar	Dëmtime në të parë	Dëmtime fizike	Dëmtime të shumëfisha	Vështirësi në të folur, komunikim dhe të gjuhës	Autizëm	Çrregullime emocionale dhe të sjelljes	Vështirësi /Çrregullime në të nxënë	Deprivimet sociale, kulturore dhe gjuhësore	Sindromi Daun	Gjithsej
Gr. 1-2	1	-	-	-	-	-	-	-	-	-	-	1
Gr. 2-3	-	1	-	-	2	4	1	1	-	-	2	11
Gr. 3-4	6	-	1	1	6	29	2	1	-	-	3	49
Gr. 4-5	12	1	-	-	6	63	40	3	1	-	6	132
Gr. 5-6- parash.(çerdhe)	6	3	3	2	7	14	14	27	7	-	6	89
Gr. 5-6- paraf.	21	2	29	8	2	38	7	2	7	1	4	121
Klasa 1	59	27	90	39	29	134	13	32	42	-	12	477
Klasa 2	79	9	105	41	44	65	15	12	50	-	23	443
Klasa 3	65	26	118	36	20	87	12	9	42	2	9	426
Klasa 4	69	6	101	17	33	82	6	6	38	-	5	363
Klasa 5	106	9	128	20	75	62	32	9	53	14	14	522
Klasa 6	86	15	111	25	39	38	4	12	26	2	7	365
Klasa 7	65	12	131	24	29	45	8	7	15	1	20	357
Klasa 8	40	11	153	31	39	40	5	7	14	2	7	349
Klasa 9	87	13	117	19	24	24	5	10	9	-	13	321
Klasa 10	43	9	54	29	13	10	2	1	-	-	4	165
Klasa 11	16	10	67	11	12	11	1	7	2	-	4	141
Klasa 12	18	13	37	21	7	13	-	-	6	-	-	115
Klasa 13	-	-	4	-	-	-	-	-	-	-	-	4
Gjithsej	779	167	1,249	324	387	759	167	146	312	22	139	4,451

*Te dhënat e nxënësve me nevoja të veçanta dhe saktësia e këtyre të dhënave është komplekse për faktin që akoma nuk janë vlerësuar të gjithë nxënësit me nevoja te veçanta që janë në klasat e rregullta nga ekipet vlerësuese profesionale në komuna.

INFORMACION PËR

Nxënësit sipas klasave dhe niveleve, viti shkollorë 2017/18, public dhe privat

Grupi/Klasa	Viti 2017/18		
	Meshkuj	Femra	Gjithsej
Grupa 1-2	647	543	1,190
Grupa 2-3	674	620	1,294
Grupa 3-4	1,142	946	2,088
Grupa 4-5	1,113	951	2,064
Grupa 5-6 - Parashkoll	1,268	1,076	2,344
Grupa 5 - 6 - Parafillor	11,189	10,469	21,658
Klasa 1	14,004	13,402	27,406
Klasa 2	13,724	12,803	26,527
Klasa 3	13,643	12,971	26,614
Klasa 4	13,843	12,898	26,741
Klasa 5	13,719	12,624	26,343
Klasa 6	13,902	12,846	26,748
Klasa 7	14,125	13,310	27,435
Klasa 8	14,539	13,666	28,205
Klasa 9	14,769	13,889	28,658
Klasa 10	16,367	14,284	30,651
Klasa 11	15,228	15,022	30,250
Klasa 12	14,334	14,428	28,762
Klasa 13	32	19	51
Gjithsej	188,262	176,767	365,029

INFORMACION PËR

Numri i nxënësve sipas gjinisë, klasave, llojit të arsimit dhe nivelit të ISCED-it

Grup-mosha	Gjithsej (publik dhe privat)			Arsimi publik			Arsimi privat			Nxenesit ne shkollat serbe			Arsimi për të rriturit		
	Gjithsej	Meshkuj	Femra	Gjithsej	Meshkuj	Femra	Gjithsej	Meshkuj	Femra	Gjithsej	Meshkuj	Femra	Gjithsej	Meshkuj	Femra
1-2 vjeç	1,190	647	543	787	429	358	403	218	185						
2-3 vjeç	1,301	677	624	793	427	366	501	247	254	7	3	4			
3-4 vjeç	2,116	1,159	957	1,202	651	551	886	491	395	28	17	11			
4-5 vjeç	2,153	1,160	993	1,356	732	624	708	381	327	89	47	42			
5-6 vjeç (parashk.)	2,344	1,268	1,076	1,190	661	529	1,154	607	547						
5-6 (Parafillor)	21,964	11,368	10,596	21,531	11,113	10,418	127	76	51	306	179	127			
Total ars. Parash.	31,068	16,279	14,789	26,859	14,013	12,846	3,779	2,020	1,759	430	246	184			
Klasa 1	27,781	14,210	13,571	26,844	13,722	13,122	562	282	280	375	206	169			
Klasa 2	26,881	13,914	12,967	26,004	13,455	12,549	523	269	254	354	190	164			
Klasa 3	26,989	13,854	13,135	26,185	13,410	12,775	429	233	196	375	211	164			
Klasa 4	27,085	14,012	13,073	26,379	13,622	12,757	362	221	141	344	169	175			
Klasa 5	26,687	13,908	12,779	26,041	13,553	12,488	302	166	136	344	189	155			
Total arsimi fillor (1-5)	135,423	69,898	65,525	131,453	67,762	63,691	2,178	1,171	1,007	1,792	965	827			
Klasa 6	27,093	14,099	12,994	26,322	13,670	12,652	426	232	194	345	197	148			
Klasa 7	27,835	14,333	13,502	27,004	13,865	13,139	431	260	171	400	208	192			
Klasa 8	28,564	14,741	13,823	27,761	14,299	13,462	444	240	204	359	202	157			
Klasa 9	28,699	14,802	13,897	28,242	14,535	13,707	416	234	182	41	33	8			
Total arsimi i mesem i ulet (6-9)	112,191	57,975	54,216	109,329	56,369	52,960	1,717	966	751	1,145	640	505			
Total klasa (1-9)	247,614	127,873	119,741	240,782	124,131	116,651	3,895	2,137	1,758	2,937	1,605	1,332			
Klasa 10	31,085	16,605	14,480	29,704	15,822	13,882	947	545	402	434	238	196	882	563	319
Klasa 11	30,676	15,438	15,238	29,272	14,710	14,562	978	518	460	426	210	216	635	434	201
Klasa 12	29,149	14,542	14,605	27,786	13,807	13,979	976	527	449	387	208	177	753	456	297
Klasa 13	435	240	195	51	32	19	0	0	0	384	208	176			
Gjimnaze	43,206	18,320	24,887	40,608	16,982	23,626	2,340	1,205	1,135	258	133	126			
Profesionale	48,138	28,507	19,631	46,205	27,389	18,816	561	385	176	1,372	733	639			
Total arsimi i mesëm i lartë (10-13)	91,345	46,825	44,518	86,813	44,371	42,442	2,901	1,590	1,311	1,631	864	765	2,270	1,453	817
Grand Total	370,027	190,977	179,048	354,454	182,515	171,939	10,575	5,747	4,828	4,998	2,715	2,281	2,270	1,453	817

INFORMACION PËR

Raporti nxënës për paralele në arsimin fillor-mesëm të ulët, publik

Komuna	Viti 2017/2018		
	Nr. i nxënësve	Nr. i paraleleve	Nxënës për paralele
Deçan	4,196	249	16.9
Dragash	3,333	268	12.4
Ferizaj	16,323	785	20.8
Fushë Kosovë	6,270	232	27.0
Gjakovë	12,332	642	19.2
Gjilan	11,655	713	16.3
Glllogvc	8,825	404	21.8
Hani i Elezit	1,413	70	20.2
Istog	5,422	282	19.2
Junik	550	27	20.4
Kaçanik	4,637	276	16.8
Kamenicë	3,351	323	10.4
Klinë	6,015	298	20.2
Leposaviq	24	9	2.7
Lipjan	8,987	487	18.5
Malishevë	9,328	501	18.6
Mamushë	693	36	19.3
Mitrovicë	10,996	630	17.5
Novobërdë	478	46	10.4
Obiliq	3,125	176	17.8
Pejë	13,021	680	19.1
Podujevë	13,263	647	20.5
Prishtinë	30,087	1,245	24.2
Prizren	22,194	1,222	18.2
Rahovec	7,506	416	18.0
Shtërpcë	471	52	9.1
Shtime	4,129	207	19.9
Skënderaj	7,347	387	19.0
Suharekë	8,294	448	18.5
Viti	6,106	377	16.2
Vushtrri	10,126	498	20.3
Zubin Potok	105	9	11.7
Zveçan	62	14	4.4
Klllokot	118	9	13.1
Gjithsej	240,782	12,665	19.0

INFORMACION PËR

Raporti nxënës për paralele në arsimin e mesëm të lartë, publik

Komuna	Viti 2017/2018		
	Nr. i nxënësve	Nr. i paraleleve	Nxënës për paralele
Deçan	1,285	56	22.9
Dragash	609	37	16.5
Ferizaj	6,782	232	29.2
Fushë Kosovë	1,676	49	34.2
Gjakovë	4,555	162	28.1
Gjilan	5,475	216	25.3
Gllgovc	3,108	105	29.6
Hani i Elezit	335	12	27.9
Istog	1,581	68	23.3
Junik	195	10	19.5
Kaçanik	1,524	60	25.4
Kamenicë	1,419	96	14.8
Klinë	1,865	72	25.9
Leposaviq	-	-	0.0
Lipjan	3,181	102	31.2
Malishevë	3,179	108	29.4
Mamushë	-	-	0.0
Mitrovicë	4,583	167	27.4
Novobërdë	71	4	17.8
Obiliq	797	34	23.4
Pejë	5,066	219	23.1
Podujevë	4,769	165	28.9
Prishtinë	11,159	382	29.2
Prizren	7,912	314	25.2
Rahovec	2,285	91	25.1
Shtërpcë	176	8	22.0
Shtime	1,596	53	30.1
Skënderaj	2,639	99	26.7
Suharekë	3,079	118	26.1
Viti	2,342	100	23.4
Vushtri	3,570	127	28.1
Zubin Potok	-	-	0.0
Zveçan	-	-	0.0
Klllokot	-	-	0.0
Gjithsej	86,813	3,266	26.6

12 . STATISTIKAT PËR ARSIMIN UNIVERSITAR

Tabela 49. Numri i studentëve të regjistruar në nivelin bachelor në Universitetin e Prishtinës “Hasan Prishtina”, 2017/2018

Fakulteti /Programi i studimit	Viti i I-rë		
	Femra	Meshkuj	Gjithsej
Fakulteti Filozofik	442	231	673
Fakulteti i Shkencave Matematike Natyrore	375	182	557
Fakulteti i Filologjisë	436	144	580
Fakulteti Juridik	468	363	831
Fakulteti Ekonomik	626	702	1328
Fakulteti i Ndërtimtarisë dhe Arkitekturës	119	243	362
Fakulteti i Inxhinierisë Elektrike dhe Kompjuterike	115	244	359
Fakulteti i Inxhinierisë Mekanike	59	274	333
Fakulteti i Mjekësisë	211	139	350
Fakulteti i Arteve	86	56	142
Fakulteti i Bujqësisë dhe Veterinarisë	193	278	471
Fakulteti i Edukimit Fizik dhe Sportit	52	110	162
Fakulteti i Edukimit	242	11	253
Gjithsej	3424	2977	6401

Tabela 50. Numri i përgjithshëm i studentëve në nivelin bachelor Universiteti i Prishtinës "Hasan Prishtina" në vitin 2017/2018

Fakulteti /Programi i studimit	Viti i I			Viti i II			Viti i III			Viti i IV			Viti i V			Viti i VI			Gjithsej		
	Femra	Meshkuj	Gjithsej	Femra	Meshkuj	Gjithsej	Femra	Meshkuj	Gjithsej	Femra	Meshkuj	Gjithsej	Femra	Meshkuj	Gjithsej	Femra	Meshkuj	Gjithsej	Femra	Meshkuj	Gjithsej
Fakulteti Filozofik	472	274	746	489	182	671	847	342	1189	-	-	-	-	-	-	-	-	-	1808	798	2606
Fakulteti i Shkencave Matematike Natyrore	539	265	804	542	230	772	614	284	898	79	86	165	-	-	-	-	-	-	1774	865	2639
Fakulteti i Filologjisë	536	188	724	386	82	468	555	110	665	505	86	591	-	-	-	-	-	-	1982	466	2448
Fakulteti Juridik	578	447	1025	615	378	993	718	429	1147	962	628	1590	-	-	-	-	-	-	2873	1882	4755
Fakulteti Ekonomik	850	1068	1918	671	576	1247	1942	1815	3757	-	-	-	-	-	-	-	-	-	3463	3459	6922
Fakulteti i Ndërtimtarisë dhe Arkitekturës	136	337	473	150	282	432	275	793	1068	44	33	77	91	112	203	-	-	-	696	1557	2253
Fakulteti i Inxhinierisë Elektrike dhe Kompjuterike	200	422	622	164	243	407	299	413	712	-	-	-	-	-	-	-	-	-	663	1078	1741
Fakulteti i Inxhinierisë Mekanike	70	407	477	69	249	318	108	284	392	-	-	-	-	-	-	-	-	-	247	940	1187
Fakulteti i Mjekësisë	216	149	365	358	164	522	582	346	928	269	179	448	332	186	518	493	497	990	2250	1521	3771
Fakulteti i Arteve	86	57	143	83	63	146	86	79	165	114	73	187	-	-	-	-	-	-	369	272	641
Fakulteti i Bujqësisë dhe Veterinarisë	257	426	683	225	215	440	198	260	458	3	41	44	7	67	74	-	-	-	690	1009	1699
Fakulteti i Edukimit Fizik dhe Sportit	58	137	195	54	87	141	47	89	136	30	172	202	-	-	-	-	-	-	189	485	674
Fakulteti i Edukimit	275	14	289	658	46	704	774	44	818	1062	114	1176	-	-	-	-	-	-	2769	218	2987
Gjithsej	4273	4191	8464	4464	2797	7261	7045	5288	12333	3068	1412	4480	430	365	795	493	497	990	19773	14550	34323

**Tabela 51. Numri i studentëve në nivelin bachelor sipas përkatësisë etnike 2017/2018
Universiteti i Prishtinës "Hasan Prishtina"**

Fakulteti	Shqiptarë			Bosnjakë			Turq			RAE			Të tjerë			Gjithsej		
	Femra	Meshkuj	Gjithsej	Femra	Meshkuj	Gjithsej	Femra	Meshkuj	Gjithsej	Femra	Meshkuj	Gjithsej	Femra	Meshkuj	Gjithsej	Femra	Meshkuj	Gjithsej
Filozofik	1793	781	2574	8	7	15	3	4	7	4	6	10	-	-	-	1808	798	2606
i Shkencave Matematike-Natyrore	1762	856	2618	8	8	16	1	-	1	3	1	4	-	-	-	1774	865	2639
i Filologjik	1934	432	2366	12	5	17	23	22	45	-	4	4	13	3	16	1982	466	2448
Juridik	2838	1864	4702	9	11	20	8	2	10	5	4	9	13	1	14	2873	1882	4755
Ekonomik	3456	3446	6902	4	7	11	1	2	3	2	3	5	-	1	1	3463	3459	6922
i Ndërtimtarisë dhe Arkitekturës	683	1543	2226	5	9	14	8	2	10	-	3	3	-	-	-	696	1557	2253
i Inxhinierisë Elektrike dhe Kompjuterike	661	1070	1731	2	5	7	-	2	2	-	-	-	-	1	1	663	1078	1741
i Inxhinierisë Mekanike	248	933	1181	-	4	4	-	1	-	-	2	2	-	-	-	248	940	1187
i Mjekësisë	2211	1467	3678	15	22	37	19	20	39	5	12	17	-	-	-	2250	1521	3771
i Arteve	362	266	628	2	5	7	3	-	3	2	1	3	-	-	-	369	272	641
i Bujqësisë dhe Veterinarisë	689	1005	1694	-	3	3	1	-	1	-	1	1	-	-	-	690	1009	1699
i Kulturës Fizike dhe Sportit	189	475	664	-	6	6	-	4	4	-	-	-	-	-	-	189	485	674
i Edukimit	2760	218	2978	-	-	1	3	-	3	5	-	5	-	-	-	2768	218	2987
Gjithsej	19586	14356	33942	65	92	158	70	59	128	26	37	63	26	6	32	19773	14550	34323

Tabela 52. Numri i përgjithshëm i studentëve nga jashtë në nivelin bachelor në vitin 2017/2018, Universiteti i Prishtinës "Hasan Prishtina"

Fakulteti /Programi i studimit	Shqipëria			Maqedonia			Mali i Zi			Preshevë, Bujanoc e Medvegjë			Turqi			Të tjerë		
	Femra	Meshkuj	Gjithsej	Femra	Meshkuj	Gjithsej	Femra	Meshkuj	Gjithsej	Femra	Meshkuj	Gjithsej	Femra	Meshkuj	Gjithsej	Femra	Meshkuj	Gjithsej
Filozofik	6	1	7	4	-	4	8	3	11	59	20	79	-	1	1	-	-	-
i Shkencave Matematike-Natyrore	2	-	2	1	-	1	6	-	6	5	3	8	-	-	-	1	-	1
i Filologjik	3	3	6	1	1	2	12	4	16	10	4	14	4	17	21	-	1	1
Juridik	3	2	5	3	1	4	6	6	12	34	21	55	-	-	-	-	-	-
Ekonomik	-	-	-	1	-	1	2	1	3	9	10	19	-	-	-	-	-	-
i Ndërtimtarisë dhe Arkitekturës	4	6	10	2	5	7	4	14	18	15	23	38	1	1	2	-	-	-
i Inxhinierisë Elektrike dhe Kompjuterike	-	1	1	1	6	7	1	1	2	8	22	30	-	-	-	-	-	-
i Inxhinierisë Mekanike	1	-	1	-	3	3	-	2	2	2	8	10	-	1	1	-	-	-
i Mjekësisë	13	14	27	22	19	41	6	8	14	55	41	96	-	-	-	-	-	-
i Arteve	1	1	2	3	-	3	-	2	2	9	6	15	-	-	-	-	-	-
i Bujqësisë dhe Veterinarisë	-	1	1	-	-	-	-	-	-	6	-	6	-	-	-	-	1	1
i Shkencave Sportive	1	2	3	-	-	-	-	-	-	-	2	2	-	2	2	-	-	-
i Edukimit	-	-	-	-	-	-	6	-	6	25	-	25	-	-	-	-	-	-
Gjithsej	34	31	65	38	35	73	51	41	92	237	160	397	5	22	27	1	2	3

Tabela 53. Numri i studentëve të diplomuar në nivelin bachelor 2016/2017, Universiteti i Prishtinës "Hasan Prishtina"

Fakulteti /Programi i studimit	Femra	Meshkuj	Gjithsej
Filozofik	478	174	652
i Shkencave Matematike-Natyrore	224	134	358
i Filologjik	321	81	402
Juridik	348	272	620
Ekonomik	552	344	896
i Ndërtimtarisë dhe Arkitekturës	46	165	211
i Inxhinierisë Elektrike dhe Kompjuterike	63	85	148
i Inxhinierisë Mekanike	23	77	100
i Mjekësisë	427	235	662
i Arteve	77	61	138
i Bujqësisë dhe Veterinarisë	64	46	110
i Kulturës Fizike dhe Sportit	13	70	83
i Edukimit	594	-	594
Gjithsej	3230	1744	4974

Tabela 54. Numri i studentëve të regjistruar në nivelin master në vitin 2017/2018, Universiteti i Prishtinës "Hasan Prishtina"

Fakulteti /Programi i studimit	Femra	Meshkuj	Gjithsej
Fakulteti Filozofik	88	82	170
Fakulteti i Shkencave Matematike Natyrore	48	47	95
Programi Kimi Analitike dhe Mjedisore	9	6	15
Programi Kimi Fizike dhe inorganike	7	2	9
Fakulteti i Filologjisë	83	15	98
Fakulteti Juridik	173	157	330
Fakulteti Ekonomik	254	177	431
Fakulteti i Ndërtimtarisë dhe Arkitekturës	15	51	66
Fakulteti i Inxhinjerisë Elektrike dhe Kompjuterike	27	20	47
Fakulteti i Inxhinjerisë Mekanike	19	49	68
Fakulteti i Mjekësisë	26	4	30
Fakulteti i Arteve	56	36	92
Fakulteti i Bujqësisë	39	25	64
Fakulteti i Edukimit Fizik dhe Sportit	20	63	83
Fakulteti i Edukimit	295	82	377
Gjithsej	1123	745	1868

Tabela 55. Numri i përgjithshëm i studentëve në nivelin master në vitin 2017/2018, Universiteti i Prishtinës "Hasan Prishtina"

Fakulteti /Programi i studimit	Viti i I		Viti i II		Femra	Meshkuj	Gjithsej
	Femra	Meshkuj	Femra	Meshkuj			
Fakulteti Filozofik	96	87	562	421	658	508	1166
Fakulteti i Shkencave Matematike Natyrore	106	123	191	156	297	279	576
Fakulteti i Filologjisë	367	258	212	83	579	341	920
Fakulteti Juridik	190	168	-	-	190	168	358
Fakulteti Ekonomik	426	218	720	403	1146	621	1767
Fakulteti i Ndërtimtarisë dhe Arkitekturës	34	75	41	152	75	227	302
Fakulteti i Inxhinjerisë Elektrike dhe Kompju	29	30	96	143	125	173	298
Fakulteti i Inxhinjerisë Mekanike	19	55	25	67	44	122	166
Fakulteti i Mjekësisë	26	4	40	5	66	9	75
Fakulteti i Arteve	56	36	-	-	56	36	92
Fakulteti i Bujqësisë	43	44	42	58	85	102	187
Fakulteti i Edukimit Fizik dhe Sportit	21	65	19	40	40	105	145
Fakulteti i Edukimit	338	101	225	101	563	202	765
Gjithsej	1751	1264	2173	1629	3924	2893	6817

Tabela 56. Numri i përgjithshëm i studentëve sipas përkatësisë etnike në nivelin master 2017/2018, Universiteti i Prishtinës "Hasan Prishtina"

Fakulteti /Programi i studimit	Shqiptarë		Boshnjakë		Turq		RAE		Të tjerë		Gjithsej	
	Femra	Meshkuj	Femra	Meshkuj	Femra	Meshkuj	Femra	Meshkuj	Femra	Meshkuj	Femra	Meshkuj
Filozofik	658	508	-	-	-	-	-	-	-	-	658	508
i Shkencave Matematike-Natyrore	294	275	-	-	-	-	-	-	3	4	297	279
i Filologjik	575	339	2	1	2	1	-	-	-	-	579	341
Juridik	190	168	-	-	-	-	-	-	-	-	190	168
Ekonomik	1143	617	-	1	2	-	-	-	1	3	1146	621
i Ndërtimtarisë dhe Arkitekturës	75	227	-	-	-	-	-	-	-	-	75	227
i Inxhinierisë Elektrike dhe Kompjuterike	125	173	-	-	-	-	-	-	-	-	125	173
i Inxhinierisë Mekanike	44	122	-	-	-	-	-	-	-	-	44	122
I Mjekësisë	66	9	-	-	-	-	-	-	-	-	66	9
i Arteve	56	36	-	-	-	-	-	-	-	-	56	36
i Bujqësisë dhe Veterinarisë	85	102	-	-	-	-	-	-	-	-	85	102
FSHSF	40	105	-	-	-	-	-	-	-	-	40	105
i Edukimit	563	202	-	-	-	-	-	-	-	-	563	202
Gjithsej	3914	2883	2	2	4	1	-	-	4	7	3924	2893

Tabela 57. Numri i përgjithshëm i studentëve nga jashtë në nivelin master në vitin 2017/2018, Universiteti i Prishtinës "Hasan Prishtina"

Fakulteti /Programi i studimit	Shqipëria		Maqedonia		Mali i Zi		Preshevë, Bujanoc e Medvegjë		Të tjerë		Gjithsej		
	Femra	Meshkuj	Femra	Meshkuj	Femra	Meshkuj	Femra	Meshkuj	Femra	Meshkuj	Femra	Meshkuj	Gjithsej
Filozofik	-	-	-	-	-	-	-	-	-	-	-	-	-
i Shkencave Matematike-Natyrore	-	-	-	1	-	-	1	3	1	3	2	7	9
Filologjik	-	-	-	-	-	-	-	-	-	-	-	-	-
Juridik	-	-	-	-	-	-	-	-	-	-	-	-	-
Ekonomik	-	-	1	3	-	-	-	-	-	-	1	3	4
i Ndërtimtarisë dhe Arkitekturës	-	-	-	-	-	-	-	-	-	-	-	-	-
i Inxhinierisë Elektrike dhe Kompjuterike	-	-	1	2	-	1	3	2	-	-	4	5	9
i Inxhinierisë Mekanike	-	-	-	-	-	-	-	-	-	-	-	-	-
I Mjekësisë	-	-	-	-	-	-	-	-	-	-	-	-	-
i Arteve	-	-	-	-	-	-	-	-	-	-	-	-	-
i Bujqësisë dhe Veterinarisë	-	-	-	-	-	-	-	-	-	-	-	-	-
FSHSF	-	-	-	-	-	-	-	-	-	-	-	-	-
i Edukimit	-	-	-	-	-	-	-	-	-	-	-	-	-
Gjithsej	-	-	2	6	-	1	4	5	1	3	7	15	22

Tabela 58. Numri i studentëve të diplomuar në nivelin master në vitin 2017/2018, Universiteti i Prishtinës "Hasan Prishtina"

Fakulteti /Programi i studimit	Femra	Meshkuj	Gjithsej
Filozofik	114	92	206
i Shkencave Matematike-Natyrore	49	40	89
Filologjik	121	48	169
Juridik	204	166	370
Ekonomik	162	92	254
i Ndërtimtarisë dhe Arkitekturës	13	18	31
i Inxhinierisë Elektrike dhe Kompjuterike	13	23	36
i Inxhinierisë Mekanike	15	29	44
I Mjekësisë	11	3	14
i Arteve	14	19	33
i Bujqësisë dhe Veterinarisë	15	20	35
Edukimi fizik dhe Sporti	5	17	22
i Edukimit	21	16	37
Gjithsej	757	583	1340

Tabela 59. Numri i kandidatëve të pranuar në studimet e doktoraturës në vitin akademik 2017/2018 Universiteti i Prishtinës "Hasan Prishtina"

Fusha e studimit	Gjithsej		
	Femra	Meshkuj	Gjithsej
Programi Histori	-	8	8
Programi Kimi	1	1	2
Programi Biologji e organizmave dhe ekologji	-	1	1
Programi Gjuhësi	6	6	12
Programi Letërsi	3	4	7
Programi Menaxhment dhe Informatikë	4	2	6
Programi Ekonomik	2	2	4
Programi Biomjekësi eksperimentale	1	1	2
Programi Shëndet Publik	-	3	3
Programi Mjekësi Paraklinike	2	3	5
Programi Mjekësi Klinike	4	6	10
Programi Stomatologji	1	1	2
Programi Doktoratë në Edukim	4	2	6
Gjithsej	28	40	68

Tabela 60. Numri i stafit akademik dhe administrativ sipas gjinisë 2017/2018, Universiteti i Prishtinës "Hasan Prishtina"

Fakulteti /Programi i studimit	Të rregullt			Të angazhuar		
	Femra	Meshkuj	Gjithsej	Femra	Meshkuj	Gjithsej
Filozofik	14	38	52	13	28	41
i Shkencave Matematike-Natyrore	17	79	96	10	18	28
Filologjik	36	31	67	18	9	27
Juridik	17	38	55	-	10	10
Ekonomik	25	37	62	13	14	27
i Ndërtimtarisë dhe Arkitekturës	16	25	41	12	12	24
i Inxhinierisë Elektrike dhe Kompjuterike	10	22	32	4	33	37
i Inxhinierisë Mekanike	4	35	39	8	22	30
I Mjekësisë	123	137	260	46	44	90
i Arteve	31	48	79	20	60	80
i Bujqësisë dhe Veterinarisë	5	36	41	14	24	38
Edukimi fizik dhe Sporti	2	19	21	2	18	20
i Edukimit	27	28	55	8	14	22
Gjithsej	327	573	900	168	306	474

Tabela 61. Stafi Akademik nga jashtë vendit të cilët ligjërojnë në vitin akademik 2017/2018, Universiteti i Prishtinës "Hasan Prishtina"

Fakulteti /Programi i studimit	Shqipëria		Të tjetër		Gjithsej		
	Femra	Meshkuj	Femra	Meshkuj	Femra	Meshkuj	Gjithsej
Filozofik	2	1	-	1	2	2	4
Ekonomik	-	-	-	1	-	1	1
Arteve	1	2	-	1	1	3	4
Edukimi fizik dhe Sporti	-	-	-	2	-	2	2
i Edukimit	-	1	-	-	-	1	1
i Bujqësisë dhe Veterinarisë	-	1	-	-	-	1	1
Gjithsej	3	5	-	5	3	10	13

Tabela 62. Numri i studentëve të pranuar në nivelin bachelor në vitin akademik 2017/2018, Universiteti i Prizrenit “Ukshin Hoti”

Fakulteti /Programi i studimit	Viti i I-rë		Gjithsej
	Femra	Meshkuj	
Administrim Biznesi	113	145	258
Menaxhment Ndërkombëtar	108	76	184
Jurudik	141	121	262
Software design	48	57	105
TIT	41	61	102
TIT - Gjuhë Boshnjake	4	10	14
TIT - Gjuhë turke	8	7	15
Programi Fillor	98	15	113
Programi fillor- gjuhë boshnjake	31	-	31
Programi fillor- gjuhë turke	20	1	21
Programi Parafillor	105	2	107
Programi Parafillor-gj. Boshnjake	10	-	10
Programi Parafillor-gj. Turke	17	-	17
Filologjik- gjuhë Shqipe	16	93	109
Filologjik- gjuhë Gjermane	42	60	102
Filologjik- gjuhë Angleze	47	70	117
Shkencat e pyjeve dhe Mjedisit	5	45	50
Gjithsej	854	763	1617

**Tabela 63. Numri i përgjithshëm i studentëve në nivelin bachelor në vitin 2017/2018
Universiteti i Prizrenit “Ukshin Hoti”**

Fakulteti /Programi i studimit	Viti i I			Viti i II			Viti i III			Viti i IV			Femra	Meshkuj	Gjithsej
	Femra	Meshkuj	Gjithsej	Femra	Meshkuj	Gjithsej	Femra	Meshkuj	Gjithsej	Femra	Meshkuj	Gjithsej			
Administrim Biznesi	131	171	302	101	93	194	69	106	175	-	-	-	301	370	671
Menaxhment Ndërkombëtar	121	110	231	51	51	102	69	75	144	-	-	-	241	236	477
Juridik	169	159	328	118	111	229	125	130	255	79	107	186	491	507	998
Software design	63	70	133	13	49	62	23	62	85	-	-	-	99	181	280
TIT	51	79	130	31	18	49	34	112	146	-	-	-	116	209	325
TIT - Gjuhë Boshnjake	5	15	20	14	9	23	9	20	29	-	-	-	28	44	72
TIT - Gjuhë turke	10	12	22	10	5	15	4	5	9	-	-	-	24	22	46
Edukimi- gjuhë Gjermane	-	-	-	-	-	-	-	-	-	8	5	13	8	5	13
Filologjik- gjuhë Shqipe	-	-	-	-	-	-	-	-	-	-	-	-	-	-	-
Kimi- Fizikë	-	-	-	-	-	-	-	-	-	4	1	5	4	1	5
Kimi- Fizikë- gjuhë Boshnjake	-	-	-	-	-	-	-	-	-	-	-	-	-	-	-
Edukimi-Gjuhë Angleze	-	-	-	-	-	-	4	-	4	8	-	8	12	-	12
Programi Fillor	99	85	184	265	9	274	176	3	179	169	20	189	709	117	826
Programi fillor- gjuhë boshnjake	31	-	31	27	-	27	20	-	20	27	-	27	105	-	105
Programi fillor- gjuhë turke	21	1	22	14	-	14	9	1	10	22	1	23	66	3	69
Programi Parafillor	135	3	138	150	1	151	209	2	211	124	10	134	618	16	634
Programi Parafillor-gj. Boshnjake	10	-	10	11	-	11	6	-	6	-	-	-	27	-	27
Programi Parafillor-gj. Turke	20	2	22	11	-	11	12	-	12	20	-	20	63	2	65
Kimi- Fizikë- gjuhë Turke	-	-	-	-	-	-	-	-	-	-	-	-	-	-	-
Matematikë- Informatikë- Gjuhë Boshnjake	-	-	-	-	-	-	-	-	-	-	-	-	-	-	-
Matematikë- Informatikë- Gjuhë Turke	-	-	-	-	-	-	-	-	-	-	-	-	-	-	-
Gjuhë Boshnjake	-	-	-	-	-	-	-	-	-	-	-	-	-	-	-
Filologjik- gjuhë Shqipe	43	98	141	42	32	74	48	63	111	-	-	-	133	193	326
Filologjik- gjuhë Angleze	60	89	149	90	70	160	48	38	86	19	17	36	217	214	431
Filologjik- gjuhë Gjermane	63	78	141	46	37	83	24	13	37	16	8	24	149	136	285
Shkencat e Pyetje dhe Mjedisit	5	48	53	8	23	31	-	-	-	-	-	-	13	71	84
Agrobiznes	-	-	-	8	19	27	-	-	-	-	-	-	8	19	27
Gjithsej	1037	1020	2057	1010	527	1537	889	630	1519	496	169	665	3432	2346	5778

**Tabela 64. Numri i studentëve në nivelin bachelor sipas përkatësisë etnike 2017/2018
Universiteti i Prizrenit “Ukshin Hoti”**

Fakulteti /Programi i studimit	Shqiptarë		Boshnjakë		Turq		RAE		Të tjerë		Gjithsej		
	Femra	Meshkuj	Femra	Meshkuj	Femra	Meshkuj	Femra	Meshkuj	Femra	Meshkuj	Femra	Meshkuj	Gjithsej
Administrim Biznesi	299	365	1	4	-	1	1	-	-	-	301	370	671
Menaxhment Ndërkombëtar	240	236	-	-	-	-	1	-	-	-	241	236	477
Juridik	491	505	-	1	-	2	-	-	-	-	491	507	998
Software design	99	180	-	-	-	-	-	-	-	1	99	181	280
TIT	114	207	2	1	-	-	-	1	-	-	116	209	325
TIT - Gjuhë Boshnjake	-	1	28	43	-	-	-	-	-	-	28	44	72
TIT - Gjuhë turke	-	5	-	-	24	17	-	-	-	-	24	22	46
Edukimi- gjuhë Gjermane	8	5	-	-	-	-	-	-	-	-	8	5	13
Kimi- Fizikë	4	1	-	-	-	-	-	-	-	-	4	1	5
Eukimi-Gjuhë Angleze	12	-	-	-	-	-	-	-	-	-	12	-	12
Programi Fillor	709	117	-	-	-	-	-	-	-	-	709	117	826
Programi fillor- gjuhë boshnjake	-	-	105	-	-	-	-	-	-	-	105	-	105
Programi fillor- gjuhë turke	1	1	1	-	63	3	-	-	-	-	66	3	69
Programi Parafillor	616	15	2	1	-	-	-	-	-	-	618	16	634
Programi Parafillor-gj. Boshnjake	27	-	-	-	-	-	-	-	-	-	27	-	27
Programi Parafillor-gj. Turke	1	1	-	-	62	1	-	-	-	-	63	2	65
Filologjik- gjuhë Shqipe	132	193	1	-	-	-	-	-	-	-	133	193	326
Filologjik- gjuhë Angleze	215	214	1	-	1	-	-	-	-	-	217	214	431
Filologjik- gjuhë Gjermane	144	136	3	-	1	-	1	-	-	-	149	136	285
Shkencat e Pyjeve dhe Mjedisit	13	71	-	-	-	-	-	-	-	-	13	71	84
Agrobiznes	8	19	-	-	-	-	-	-	-	-	8	19	27
Gjithsej	3133	2272	144	50	151	24	3	1	-	1	3432	2346	5778

Tabela 65. Numri i përgjithshëm i studentëve nga jashtë në nivelin bachelor në vitin 2017/2018, Universiteti i Prizrenit “Ukshin Hoti”

Fakulteti /Programi i studimit	Shqipëria		Maqedonia		Mali i Zi		Gjithsej		
	Femra	Meshkuj	Femra	Meshkuj	Femra	Meshkuj	Femra	Meshkuj	Gjithsej
Administrim Biznesi	-	-	-	-	-	-	-	-	-
Menaxhment Ndërkombëtar	-	-	-	-	-	-	-	-	-
Juridik	-	-	-	-	-	-	-	-	-
Software design	-	1	-	-	-	1	-	2	2
TIT	1	-	-	-	-	1	1	1	2
Programi Parafillor	-	-	-	-	-	-	-	-	-
Programi Parafillor-gj. Boshnjake	-	-	-	-	-	-	-	-	-
Programi Parafillor-gj. Turke	-	-	-	-	1	1	1	1	2
Filologjik- gjuhë Angleze	1	-	-	-	-	1	1	1	2
Filologjik- gjuhë Gjermane	-	-	-	-	-	-	-	-	-
Shkencat e Pyjeve dhe Mjedisit	-	-	-	-	-	-	-	-	-
Agrobiznes	-	-	-	-	-	-	-	-	-
Gjithsej	2	1	-	-	1	4	3	5	8

Tabela 66. Numri i studentëve të diplomuar në nivelin bachelor në vitin 2016/2017, Universiteti i Prizrenit “Ukshin Hoti”

Fakulteti /Programi i studimit	Femra	Meshkuj	Gjithsej
Administrim Biznesi	128	51	179
Menaxhment Ndërkombëtar	103	65	168
Jurudik	50	47	97
Software design	13	17	30
TIT	30	28	58
Edukimi- gjuhë Gjermane	8	4	12
Filologjik- gjuhë Shqipe	5	-	5
Kimi- Fizikë	7	3	10
Kimi- Fizikë- gjuhë Boshnjake	2	6	8
Edukimi-Gjuhë Angleze	25	3	28
Programi Fillor	102	3	105
Programi fillor- gjuhë boshnjake	16	2	18
Programi Parafillor	35	-	35
Programi Parafillor-gj. Boshnjake	7	-	7
Programi Parafillor-gj. Turke	9	-	9
Matematikë- Informatikë- Gjuhë Turke	12	7	19
Gjuhë Boshnjake	1	1	2
Matematikë- Informatikë	3	7	10
Gjithsej	556	244	800

Tabela 67. Numri i studentëve të pranuar në nivelin master në vitin 2017/2018, Universiteti i Prizrenit “Ukshin Hoti”

Fakulteti /Programi i studimit	Femra	Meshkuj	Gjithsej
Administrim Biznesi	39	22	61
Auditim	37	24	61
Trashëgimi Kulturore	-	-	-
Shkenca Kompjuterike	26	24	50
Gjithsej	102	70	172

Tabela 68. Numri i përgjithshëm i studentëve në nivelin master 2017/2018, Universiteti i Prizrenit “Ukshin Hoti”

Fakulteti /Programi i studimit	Viti i I		Viti i II		Femra	Meshkuj	Gjithsej
	Femra	Meshkuj	Femra	Meshkuj			
Administrim Biznesi	39	22	67	49	106	71	177
Auditim	37	24	48	50	85	74	159
Trashëgimi Kulturore	-	-	24	26	24	26	50
Shkenca Kompjuterike	26	24	21	39	47	63	110
Gjithsej	102	70	160	164	262	234	496

Tabela 69. Numri i studentëve të diplomuar në nivelin master në vitin 2016/2017, Universiteti i Prizrenit “Ukshin Hoti”

Fakulteti /Programi i studimit	Femra	Meshkuj	Gjithsej
Administrim Biznesi	14	15	29
Auditim	7	8	15
Trashëgimi Kulturore	11	13	24
Shkenca Kompjuterike	4	6	10
Gjithsej	36	42	78

Tabela 70. Numri i stafit akademik dhe administrativ sipas gjinisë 2017/2018, Universiteti i Prizrenit “Ukshin Hoti”

Fakulteti /Programi i studimit	Të rregullt		Të angazhuar		Staf tjetër (administrativ)	
	Femra	Meshkuj	Femra	Meshkuj	Femra	Meshkuj
Edukim	4	8	17	22	1	1
Ekonomi	6	9	6	10	-	2
Fakilteti i Shkencave Kompjuterike	2	9	3	27	2	-
Juridik	-	7	3	16	-	1
Filologji	3	7	14	9	1	-
Fakulteti i shkencave te jetes dhe mjedisit	1	5	-	9	1	1
Gjithsej	16	45	43	93	5	5

Tabela 71. Numri i përgjithshëm i stafit akademik dhe administrativ sipas gjinisë dhe përkatësisë etnike 2017/2018, Universiteti i Prizrenit “Ukshin Hoti”

Fakulteti /Programi i studimit	Shqiptarë		Boshnjakë		Turq		RAE		Gjithsej		
	Femra	Meshkuj	Femra	Meshkuj	Femra	Meshkuj	Femra	Meshkuj	Femra	Meshkuj	Gjithsej
Edukim	6	16	4	9	11	5	-	-	21	30	51
Ekonomi	12	23	-	-	-	-	-	-	12	23	35
Fakilteti i shkencave kompjuterike	6	18	1	9	-	9	-	-	7	36	43
Juridik	3	24	-	-	-	-	-	-	3	24	27
Filologji	18	16	-	-	-	-	-	-	18	16	34
Fakulteti i shkencave të jetës dhe mjedisit	2	15	-	-	-	-	-	-	2	15	17
Gjithsej	47	112	5	18	11	14	-	-	63	144	207

Tabela 72. Stafit Akademik nga jashtë vendit në vitin 2017/2018, Universiteti i Prizrenit “Ukshin Hoti”

Fakulteti /Programi i studimit	Shqipëria		Maqedonia		Mali i Zi		Gjithsej		
	Femra	Meshkuj	Femra	Meshkuj	Femra	Meshkuj	Femra	Meshkuj	Gjithsej
Edukim	1	-	-	1	1	2	2	3	5
Ekonomi	1	-	-	1	-	1	1	2	3
Fakilteti i shkencave kompjuterike	-	-	-	1	-	2	-	3	3
Juridik	-	2	-	1	-	-	-	3	3
Filologji	1	-	-	2	2	-	3	2	5
Fakulteti i shkencave të jetës dhe mjedisit	1	-	-	-	-	-	1	-	1
Gjithsej	4	2	-	6	3	5	7	13	20

Tabela 73. Numri i studentëve të pranuar në nivelin bachelor në vitin akademik 2017/2018, Universiteti "Haxhi Zeka" në Pejë

Fakulteti /Programi i studimit	Viti i I-rë		Gjithsej
	Femra	Meshkuj	
Fakulteti i Biznesit	159	234	393
Fakulteti Juridik	164	176	340
Fakulteti i Menaxhimit në Turizëm, Hotelieri dhe Mjedis	77	157	234
Fakulteti i Agrobiznesit	56	77	133
Fakulteti i Arteve	22	16	38
Gjithsej	478	660	1138

Tabela 74. Numri i përgjithshëm i studentëve në nivelin bachelor në vitin akademik 2017/2018, Universiteti "Haxhi Zeka" në Pejë

Fakulteti /Programi i studimit	Viti i I			Viti i II			Viti i III			Viti i IV			Femra	Meshkuj	Gjithsej
	Femra	Meshkuj	Gjithsej	Femra	Meshkuj	Gjithsej	Femra	Meshkuj	Gjithsej	Femra	Meshkuj	Gjithsej			
Fakulteti i Biznesit	1227	1757	2984	507	632	1139	309	248	557	-	-	-	2043	2637	4680
Fakulteti Juridik	541	1240	1781	306	305	611	297	250	547	391	278	669	1535	2073	3608
Fakulteti i Menaxhimit në Turizëm, Hotelieri dhe Mjedis	291	413	704	263	331	594	213	245	458	-	-	-	767	989	1756
Fakulteti i Agrobiznesit	150	180	330	102	94	196	103	90	193	-	-	-	355	364	719
Fakulteti i Arteve	41	61	102	26	29	55	15	23	38	8	28	36	90	141	231
Gjithsej	2250	3651	5901	1204	1391	2595	937	856	1793	399	306	705	4790	6204	10994

Tabela 75. Numri i studentëve në nivelin bachelor sipas përkatësisë etnike 2017/2018, Universiteti "Haxhi Zeka" në Pejë

Fakulteti /Programi i studimit	Shqiptarë		Boshnjakë		Turq		RAE		Të tjerë		Gjithsej		
	Femra	Meshkuj	Femra	Meshkuj	Femra	Meshkuj	Femra	Meshkuj	Femra	Meshkuj	Femra	Meshkuj	Gjithsej
Fakulteti i Biznesit	1908	2478	120	149	4	2	10	8	1	-	2043	2637	4680
Fakulteti Juridik	1521	2055	5	7	-	-	9	11	-	-	1535	2073	3608
Fakulteti i Menaxhimit në Turizëm, Hotelieri dhe Mjedis	740	951	25	36	-	1	2	1	-	-	767	989	1756
Fakulteti i Agrobiznesit	354	361	-	-	-	1	1	2	-	-	355	364	719
Fakulteti i Arteve	88	139	1	-	-	1	1	1	-	-	90	141	231
Gjithsej	4611	5984	151	192	4	5	23	23	1	-	4790	6204	10994

Tabela 76. Numri i përgjithshëm i studentëve nga jashtë në nivelin bachelor në vitin 2017/2018, Universiteti "Haxhi Zeka" në Pejë

Fakulteti /Programi i studimit	Shqipëria		Maqedonia		Mali i Zi	
	Femra	Meshkuj	Femra	Meshkuj	Femra	Meshkuj
Fakulteti i Biznesit	1	-	-	-	4	2
Fakulteti Juridik	1	-	-	-	3	3
Fakulteti i Menaxhimit në Turizëm, Hotelieri dhe Mjedis	-	-	-	-	1	-
Fakulteti i Agrobiznesit	-	-	-	-	-	-
Fakulteti i Arteve	-	-	-	-	-	-
Gjithsej	2	-	-	-	8	5

Tabela 77. Numri i studentëve të diplomuar në nivelin bachelor në vitin 2016/2017, Universiteti "Haxhi Zeka" në Pejë

Fakulteti /Programi i studimit	Femra	Meshkuj	Gjithsej
Fakulteti i Biznesit	231	116	347
Fakulteti Juridik	126	57	183
Fakulteti i Menaxhimit në Turizëm, Hotelieri dhe Mjedis	29	37	66
Fakulteti i Agrobiznesit	17	17	34
Fakulteti i Arteve	16	5	21
Gjithsej	419	232	651

Tabela 78. Numri i studentëve të pranuar në nivelin master në vitin 2017/2018, Universiteti "Haxhi Zeka" në Pejë

Fakulteti /Programi i studimit	Femra	Meshkuj	Gjithsej
Fakulteti i Biznesit	130	116	246
Fakulteti Juridik	32	21	53
Gjithsej	162	137	299

Tabela 79. Numri i përgjithshëm i studentëve në nivelin master 2017/2018, Universiteti "Haxhi Zeka" në Pejë

Fakulteti /Programi i studimit	Viti i I		Viti i II		Femra	Meshkuj	Gjithsej
	Femra	Meshkuj	Femra	Meshkuj			
Fakulteti i Biznesit	264	179	550	373	814	552	1366
Fakulteti Juridik	106	121	-	-	106	121	227
Fakulteti i Menaxhimit në Turizëm, Hotelieri dhe Mjedis	20	28	29	29	49	57	106
Gjithsej	390	328	579	402	969	730	1699

Tabela 80. Numri i përgjithshëm i studentëve sipas përkatësisë etnike në nivelin master 2017/2018, Universiteti "Haxhi Zeka" në Pejë

Fakulteti /Programi i studimit	Shqiptarë		Boshnjakë		Turq		RAE		Të tjerë		Gjithsej		
	Femra	Meshkuj	Femra	Meshkuj	Femra	Meshkuj	Femra	Meshkuj	Femra	Meshkuj	Femra	Meshkuj	Gjithsej
Fakulteti i Biznesit	788	518	26	31	-	-	-	2	-	1	814	552	1366
Fakulteti Juridik	104	119	2	1	-	-	-	1	-	-	106	121	227
Fakulteti i Menaxhimit në Turizëm, Hotelieri dhe Mjedis	49	57	-	-	-	-	-	-	-	-	49	57	106
Gjithsej	941	694	28	32	-	-	-	3	-	1	969	730	1699

Tabela 81. Numri i përgjithshëm i studentëve nga jashtë në nivelin master në vitin 2017/2018, Universiteti "Haxhi Zeka" në Pejë

Fakulteti /Programi i studimit	Shqipëria		Maqedonia		Mali i Zi	
	Femra	Meshkuj	Femra	Meshkuj	Femra	Meshkuj
Fakulteti i Biznesit	-	1	2	1	15	8
Fakulteti Juridik	-	-	-	-	-	-
Fakulteti i Menaxhimit në Turizëm, Hotelieri dhe Mjedis	-	-	-	-	-	-
Gjithsej	-	1	2	1	15	8

Tabela 82. Numri i studentëve të diplomuar në nivelin master në vitin 2016/2017, Universiteti "Haxhi Zeka" në Pejë

Fakulteti /Programi i studimit	Femra	Meshkuj	Gjithsej
Fakulteti i Biznesit	128	60	188
Fakulteti Juridik	7	5	12
Fakulteti i Menaxhimit në Turizëm, Hotelieri dhe Mjedis	5	2	7
Gjithsej	140	67	207

Tabela 83. Numri i stafit akademik dhe administrativ sipas gjinisë 2017/2018, Universiteti "Haxhi Zeka" në Pejë

Fakulteti /Programi i studimit	Të rregullt		Të angazhuar		Staf tjetër (administrativ)	
	Femra	Meshkuj	Femra	Meshkuj	Femra	Meshkuj
Fakulteti i Biznesit	11	16	2	29	10	3
Fakulteti Juridik	4	4	1	18	5	1
Fakulteti i Menaxhim, Turizëm, Hoteleri dhe Mjedisë	7	4	5	5	2	1
Fakulteti i Agrobiznesit	3	15	7	19	3	2
Fakulteti i Arteve	5	5	4	15	1	1
Administrata Qendrore	-	-	-	-	9	14
Gjithsej	30	44	19	86	30	22

Tabela 84. Numri i përgjithshëm i stafit akademik dhe administrativ sipas gjinisë dhe përkatësisë etnike 2017/2018, Universiteti "Haxhi Zeka" në Pejë

Fakulteti /Programi i studimit	Shqiptarë		Boshnjakë		Turq		RAE		Gjithsej		
	Femra	Meshkuj	Femra	Meshkuj	Femra	Meshkuj	Femra	Meshkuj	Femra	Meshkuj	Gjithsej
Fakulteti i Biznesit	12	43	1	2	-	-	-	-	13	45	58
Fakulteti Menaxhim, Turizem, Hoteleri dhe Mjedis	11	9	1	-	-	-	-	-	12	9	21
Fakulteti Juridik	5	22	-	-	-	-	-	-	5	22	27
Fakulteti i Agrobiznesit	10	34	-	-	-	-	-	-	10	34	44
Fakulteti i Arteve	9	19	-	-	-	-	-	1	9	20	29
Administrata e Universitetit	28	22	4	-	-	-	-	-	32	22	54
Gjithsej	75	149	6	2	-	-	-	1	81	152	233

Tabela 85. Stafi Akademik nga jashtë vendit 2017/2018, Universiteti "Haxhi Zeka" në Pejë

Fakulteti /Programi i studimit	Shqipëria		Maqedonia		Mali i Zi	
	Femra	Meshkuj	Femra	Meshkuj	Femra	Meshkuj
Fakulteti i Biznesit	-	1	-	6	-	3
Fakulteti Menaxhim, Turizem, Hoteleri dhe Mjedis	-	-	-	1	-	-
Fakulteti Juridik	-	-	-	-	-	-
Fakulteti i Agrobiznesit	-	-	-	-	-	-
Fakulteti i Arteve	-	-	-	1	-	-
Gjithsej	-	1	-	8	-	3

Tabela 86. Numri i studentëve të pranuar në nivelin bachelor në vitin akademik 2017/2018, Universiteti "Fehmi Agani" Gjakovë

Fakulteti /Programi i studimit	Viti i I-rë		Gjithsej
	Femra	Meshkuj	
Edukim / Parashkollor	104	6	110
Edukim / Fillor	95	12	107
Filologji / Gjuhë shqipe dhe letërsi	90	52	142
Mjekësi / Mami	39	2	41
Mjekësi / Infermieri	49	20	69
Gjithsej	377	92	469

Tabela 87. Numri i përgjithshëm i studentëve në nivelin bachelor në vitin 2017/2018, Universiteti “Fehmi Agani” Gjakovë

Fakulteti /Programi i studimit	Viti i I			Viti i II			Viti i III			Viti i IV			Femra	Meshkuj	Gjithsej
	Femra	Meshkuj	Gjithsej	Femra	Meshkuj	Gjithsej	Femra	Meshkuj	Gjithsej	Femra	Meshkuj	Gjithsej			
Edukim / Parashkollor	104	6	110	108	2	110	125	2	127	6	148	154	343	158	501
Edukim / Fillor	95	12	107	109	21	130	155	43	198	133	29	162	492	105	597
Filologji / Gjuhë shqipe dhe letërsi	90	52	142	-	-	-	-	-	-	-	-	-	90	52	142
Filologji / Gjuhë shqipe	-	-	-	28	50	78	64	57	121	-	-	-	92	107	199
Filologji / Letërsi shqipe	-	-	-	43	38	81	41	58	99	-	-	-	84	96	180
Filologji / Gjuhë dhe letërsi angleze	-	-	-	-	-	-	100	48	148	71	26	97	171	74	245
Mjekësi / Mami	39	2	41	57	1	58	61	-	61	-	-	-	157	3	160
Mjekësi / Infermieri	49	20	69	86	24	110	121	49	170	-	-	-	256	93	349
Gjithsej	377	92	469	431	136	567	667	257	924	210	203	413	1685	688	2373

Tabela 88. Numri i përgjithshëm i studentëve nga jashtë në nivelin bachelor në vitin 2017/2018, Universiteti “Fehmi Agani” Gjakovë

Fakulteti /Programi i studimit	Shqipëria		Maqedonia		Mali i Zi		Gjithsej		
	Femra	Meshkuj	Femra	Meshkuj	Femra	Meshkuj	Femra	Meshkuj	Gjithsej
Edukim / Parashkollor	3	-	-	-	3	-	6	-	6
Edukim / Fillor	6	-	-	-	1	-	7	-	7
Filologji / Gjuhë shqipe dhe letërsi	1	1	-	1	-	-	1	2	3
Filologji / Gjuhë shqipe	2	-	-	-	-	-	2	-	2
Filologji / Letërsi shqipe	-	4	-	-	-	-	-	4	4
Filologji / Gjuhë dhe letërsi angleze	-	-	-	-	1	-	1	-	1
Mjekësi / Mami	4	-	-	-	1	-	5	-	5
Mjekësi / Infermieri	6	6	1	-	-	-	7	6	13
Gjithsej	22	11	1	1	6	-	29	12	41

Tabela 89. Numri i studentëve të diplomuar në nivelin bachelor në vitin 2016/2017, Universiteti “Fehmi Agani” Gjakovë

Fakulteti /Programi i studimit	Femra	Meshkuj	Gjithsej
Edukim / Parashkollor	29	-	29
Edukim / Fillor	60	4	64
Filologji / Gjuhë shqipe	28	5	33
Filologji / Letërsi shqipe	19	3	22
Filologji / Gjuhë dhe letërsi angleze	15	2	17
Mjekësi / Mami	44	-	44
Mjekësi / Infermieri	128	37	165
Gjithsej	323	51	374

Tabela 90. Numri i stafit akademik dhe administrativ sipas gjinisë 2017/2018, Universiteti “Fehmi Agani” Gjakovë

Fakulteti /Programi i studimit	Të rregullt		Të angazhuar		Staf tjetër (administrativ)	
	Femra	Meshkuj	Femra	Meshkuj	Femra	Meshkuj
Fakulteti i Edukimit	7	6	4	20	2	2
Fakulteti i Filologjisë	7	6	8	8	3	-
Fakulteti i Mjekësisë	3	9	10	14	2	-
Gjithsej	17	21	22	42	7	2

Tabela 91. Numri i studentëve të pranuar në nivelin bachelor në vitin akademik 2017/2018, Universiteti “Kadri Zeka” Gjilan

Fakulteti /Programi i studimit	Viti I		Gjithsej
	Femra	Meshkuj	
Edukim/ Arsimi Fillor	108	18	126
Edukim/ Arsimi Parashkollor	81	1	82
Juridik	133	106	239
Ekonomik/ Banka, Financa dhe Kontabilitet	32	40	72
Ekonomik/ Menaxhment	39	65	104
Ekonomik/ Marketing	26	44	70
Shkenca Kompjuterike/ Shkenca Kompjuterike	21	88	109
Shkenca kompjuterike, Juridik, Ekonomik / Master E- Qeverisja	27	33	60
Gjithsej	490	421	911

Tabela 92. Numri i përgjithshëm i studentëve në nivelin bachelor në vitin 2017/2018, Universiteti “Kadri Zeka” Gjilan

Fakulteti /Programi i studimit	Viti i I			Viti i II			Viti i III			Viti i IV			Femra	Meshkuj	Gjithsej
	Femra	Meshkuj	Gjithsej	Femra	Meshkuj	Gjithsej	Femra	Meshkuj	Gjithsej	Femra	Meshkuj	Gjithsej			
Edukim/Fillor	130	20	150	148	26	174	118	8	126	90	19	109	486	73	559
Edukim/Parafillor	110	1	111	106	-	106	55	-	55	74	-	74	345	1	346
Juridik	177	135	312	147	81	228	121	59	180	108	61	183	553	336	889
Ekonomik/Banka, financa dhe kontabilitet	57	65	122	78	57	135	143	68	211	-	-	-	278	190	468
Ekonomik/Menaxhment	54	94	148	73	53	126	128	87	215	-	-	-	255	234	489
Ekonomik/Marketing	36	57	93	35	13	48	28	9	37	-	-	-	99	79	178
Shkenca Kompjuterike	26	113	139	31	63	94	31	42	73	-	-	-	88	218	306
Gjithsej	590	485	1075	618	293	911	624	273	897	272	80	352	2104	1131	3235

Tabela 93. Numri i studentëve në nivelin bachelor sipas përkatësisë etnike 2017/2018, Universiteti “Kadri Zeka” Gjilan

Fakulteti /Programi i studimit	Shqiptarë		Boshnjakë		Turq		RAE		Gjithsej		
	Femra	Meshkuj	Femra	Meshkuj	Femra	Meshkuj	Femra	Meshkuj	Femra	Meshkuj	Gjithsej
Edukim/Fillor	473	72	2	-	10	1	1	-	486	73	559
Edukim/Parafillor	344	1	-	-	1	-	-	-	345	1	346
Juridik	549	332	-	-	4	4	-	-	553	336	889
Ekonomik/Banka, financa dhe kontabilitet	276	190	-	-	2	-	-	-	278	190	468
Ekonomik/Menaxhment	253	233	1	-	1	1	-	-	255	234	489
Ekonomik/Marketing	98	77	-	-	1	2	-	-	99	79	178
Shkenca Kompjuterike	86	214	-	-	2	4	-	-	88	218	306
Gjithsej	2079	1119	3	-	21	12	1	-	2104	1131	3235

Tabela 94. Numri i përgjithshëm i studentëve nga jashtë në nivelin bachelor në vitin 2017/2018, Universiteti “Kadri Zeka” Gjilan

Fakulteti /Programi i studimit	Shqipëria		Maqedonia		Mali i Zi	
	Femra	Meshkuj	Femra	Meshkuj	Femra	Meshkuj
Edukim/Fillor	1	-	-	-	27	14
Edukim/Parafillor	-	-	1	-	23	-
Juridik	-	1	-	-	34	25
Ekonomik/Banka, financa dhe kontabilitet	-	-	-	-	3	10
Ekonomik/Menaxhment	-	-	-	-	3	7
Ekonomik/Marketing	-	-	-	-	2	5
Shkenca Kompjuterike	-	-	-	-	4	15
Gjithsej	1	1	1	-	96	76

Tabela 95. Numri i studentëve të pranuar në nivelin master në vitin 2017/2018, Universiteti “Kadri Zeka” Gjilan

Fakulteti /Programi i studimit	Femra	Meshkuj	Gjithsej
Shkenca Kompjuterike	27	33	60
Juridik	24	27	51
Gjithsej	51	60	111

Tabela 96. Numri i përgjithshëm i studentëve në nivelin master 2017/2018, Universiteti “Kadri Zeka” Gjilan

Fakulteti /Programi i studimit	Viti i I		Viti i II		Femra	Meshkuj	Gjithsej
	Femra	Meshkuj	Femra	Meshkuj			
Shkenca Kompjuterike, Ekonomik dhe Juridik/E-Qeverisja	27	33	-	-	27	33	60
Juridik/Qeverisja Lokale dhe Shoqëria Demokratike	24	27	-	-	24	27	51
Gjithsej	51	60	-	-	51	60	111

Tabela 97. Numri i përgjithshëm i studentëve sipas përkatësisë etnike në nivelin master 2017/2018, Universiteti “Kadri Zeka” Gjilan

Fakulteti /Programi i studimit	Shqiptarë		Boshnjakë		Turq		RAE		Të tjerë		Gjithsej		
	Femra	Meshkuj	Femra	Meshkuj	Femra	Meshkuj	Femra	Meshkuj	Femra	Meshkuj	Femra	Meshkuj	Gjithsej
Shkenca Kompjuterike, Ekonomik dhe Juridik/E-Qeverisja	27	33	-	-	-	-	-	-	-	-	27	33	60
Juridik/Qeverisja Lokale dhe Shoqëria Demokratike	24	26	-	-	-	1	-	-	-	-	24	27	51
Gjithsej	51	59	-	-	-	1	-	-	-	-	51	60	111

Tabela 98. Numri i stafit akademik dhe administrativ sipas gjinisë 2017/2018, Universiteti "Kadri Zeka" Gjilan

Fakulteti /Programi i studimit	Të rregullt		Të angazhuar		Staf tjetër (administrativ)	
	Femra	Meshkuj	Femra	Meshkuj	Femra	Meshkuj
Fakulteti Ekonomik	3	6	15	12	3	1
Fakulteti Juridik	1	11	13	19	1	1
Fakulteti i Edukimit	2	9	4	16	1	-
Fakulteti i Shkencave Kompjuterike	2	6	3	6	-	1
Stafi Administrativ - rektorat	-	-	-	-	3	7
Gjithsej	8	32	35	53	8	10

Tabela 99. Numri i studentëve të pranuar në nivelin bachelor në vitin akademik 2017/2018, Universiteti "Isa Boletini" Mitrovicë

Fakulteti /Programi i studimit	Viti i I-rë		Gjithsej
	Femra	Meshkuj	
Fakulteti i Gjeoshkencave	25	67	92
Fakulteti i Teknologjisë Ushqimore	102	123	225
Fakulteti i Inxhinieris Mekanike dhe kompjuterike	108	263	371
Fakulteti Juidik	108	52	160
Fakulteti Ekonomik	-	-	-
Fakulteti i Edukimit	164	14	178
Gjithsej	507	519	1026

Tabela 100. Numri i përgjithshëm i studentëve në nivelin bachelor në vitin 2017/2018, Universiteti "Isa Boletini" Mitrovicë

Fakulteti /Programi i studimit	Viti i I			Viti i II			Viti i III			Viti i IV			Femra	Meshkuj	Gjithsej
	Femra	Meshkuj	Gjithsej	Femra	Meshkuj	Gjithsej	Femra	Meshkuj	Gjithsej	Femra	Meshkuj	Gjithsej			
Fakulteti i Gjeoshkencave	28	70	98	6	28	34	21	90	111	-	-	-	55	188	243
Fakulteti i Teknologjis Ushqimore	126	139	265	63	39	102	105	54	159	-	-	-	294	232	526
Fakulteti i Inxhinieris Mekanike dhe kompjuterike	124	303	427	90	97	187	148	127	275	-	-	-	362	527	889
Fakulteti Juidik	120	65	185	60	42	102	38	23	61	15	19	34	233	149	382
Fakulteti Ekonomik	18	31	49	44	65	109	75	68	143	-	-	-	137	164	301
Fakulteti i Edukimit	198	16	214	181	12	193	117	4	121	84	3	87	580	35	615
Gjithsej	614	624	1238	444	283	727	504	366	870	99	22	121	1661	1295	2956

Tabela 101. Numri i studentëve në nivelin bachelor sipas përkatësisë etnike 2017/2018, Universiteti "Isa Boletini" Mitrovicë

Fakulteti /Programi i studimit	Shqiptarë		Boshnjakë		Turq		RAE		Të tjerë		Gjithsej		
	Femra	Meshkuj	Femra	Meshkuj	Femra	Meshkuj	Femra	Meshkuj	Femra	Meshkuj	Femra	Meshkuj	Gjithsej
Fakulteti i Gjeoshkencave	55	187	-	1	-	-	-	-	-	-	55	188	243
Fakulteti i Teknologjis Ushqimore	294	232	-	-	-	-	-	-	-	-	294	232	526
Fakulteti i Inxhinieris Mekanike dhe kompjuterike	361	527	-	-	1	-	-	-	-	-	362	527	889
Fakulteti Juidik	233	149	-	-	-	-	-	-	-	-	233	149	382
Fakulteti Ekonomik	136	164	-	-	-	-	1	-	-	-	137	164	301
Fakulteti i Edukimit	567	35	4	-	9	-	-	-	-	-	580	35	615
Gjithsej	1646	1316	4	1	10	-	1	-	-	-	1661	1295	2956

Tabela 102. Numri i përgjithshëm i studentëve nga jashtë në nivelin bachelor në vitin 2017/2018, Universiteti "Isa Boletini" Mitrovicë

Fakulteti /Programi i studimit	Shqipëria		Maqedonia		Lugina e Preshevës		Gjithsej		
	Femra	Meshkuj	Femra	Meshkuj	Femra	Meshkuj	Femra	Meshkuj	Gjithsej
Fakulteti i Teknologjisë Ushqimore	-	1	-	-	-	2	-	3	3
Fakulteti i Edukimit	1	-	-	-	-	-	1	-	1
Fakulteti i Gjeoshkencave	-	-	-	1	-	-	-	1	1
Gjithsej	1	1	-	1	-	2	1	3	4

Tabela 103. Numri i studentëve të diplomuar në nivelin bachelor në vitin 2016/2017, Universiteti "Isa Boletini" Mitrovicë

Fakulteti /Programi i studimit	Femra	Meshkuj	Gjithsej
Fakulteti i Gjeoshkencave	3	19	22
Fakulteti i Teknologjisë Ushqimore	12	3	15
Fakulteti i Inxhinierisë Mekanike dhe kompjuterike	10	9	19
Fakulteti Ekonomik	7	7	14
Gjithsej	32	38	70

Tabela 104. Numri i studentëve të pranuar në nivelin master në vitin 2017/2018, Universiteti "Isa Boletini" Mitrovicë

Fakulteti /Programi i studimit	Femra	Meshkuj	Gjithsej
Fakulteti i Gjeoshkencave	4	13	17
Fakulteti i Teknologjisë Ushqimore	15	8	23
Gjithsej	19	21	40

Tabela 105. Numri i përgjithshëm i studentëve në nivelin master 2017/2018, Universiteti "Isa Boletini" Mitrovicë

Fakulteti /Programi i studimit	Viti i I		Viti i II		Femra	Meshkuj	Gjithsej
	Femra	Meshkuj	Femra	Meshkuj			
Fakulteti i Gjeoshkencave	7	22	9	39	16	61	77
Fakulteti i Teknologjisë Ushqimore	34	14	31	13	65	27	92
Fakulteti i Inxhinierisë Mekanike dhe kompjuterike	-	1	23	36	23	37	60
Gjithsej	41	37	63	88	104	125	229

Tabela 106. Numri i studentëve të diplomuar në nivelin master në vitin 2016/2017, Universiteti "Isa Boletini" Mitrovicë

Fakulteti /Programi i studimit	Femra	Meshkuj	Gjithsej
Fakulteti i Gjeoshkencave	5	13	18
Fakulteti i Teknologjisë Ushqimore	10	6	16
Fakulteti i Inxhinierisë Mekanike dhe kompjuterike	3	6	9
Gjithsej	18	25	43

Tabela 107. Numri i stafit akademik dhe administrativ sipas gjinisë 2017/2018, Universiteti "Isa Boletini" Mitrovicë

Fakulteti /Programi i studimit	Të rregullt		Të angazhuar		Staf tjetër (administrativ)	
	Femra	Meshkuj	Femra	Meshkuj	Femra	Meshkuj
Fakulteti i Gjeoshkencave	4	26	2	10	2	3
Fakulteti i Teknologjisë Ushqimore	7	12	11	6	4	3
Fakulteti i Inxhinierisë Mekanike dhe Kompjuterike	5	16	1	3	7	5
Fakulteti Juridik	2	6	-	6	-	1
Fakulteti i Edukimit	8	2	6	10	-	-
Fakulteti Ekonomik	3	9	1	-	2	-
Administrata Qendrore	-	-	-	-	9	11
Gjithsej	29	71	21	35	24	23

Tabela 108. Numri i stafit akademik sipas përkatësisë etnike 2017/2018, Universiteti "Isa Boletini" Mitrovicë

Fakulteti /Programi i studimit	Shqiptarë		Boshnjakë		Turq		RAE		Të tjerë		Gjithsej		
	Femra	Meshkuj	Femra	Meshkuj	Femra	Meshkuj	Femra	Meshkuj	Femra	Meshkuj	Femra	Meshkuj	Gjithsej
Fakulteti i Gjeoshkencave	8	39	-	-	-	-	-	-	-	-	8	39	47
Fakulteti i Teknologjisë Ushqimore	21	21	1	-	-	-	-	-	-	-	22	21	43
Fakulteti i Inxhinierisë Mekanike dhe Kompjuterike	13	24	-	-	-	-	-	-	-	-	13	24	37
Fakulteti Juridik	2	13	-	-	-	-	-	-	-	-	2	13	15
Fakulteti i Edukimit	14	12	-	-	-	-	-	-	-	-	14	12	26
Fakulteti Ekonomik	6	9	-	-	-	-	-	-	-	-	6	9	15
Administrata Qendrore	9	11	-	-	-	-	-	-	-	-	9	11	20
Gjithsej	73	129	1	-	-	-	-	-	-	-	74	129	203

Tabela 109. Stafi Akademik nga jashtë vendit të cilët ligjërojnë ne Universitetet Publike në vitin 2017/2018, Universiteti "Isa Boletini" Mitrovicë

Fakulteti /Programi i studimit	Shqipëria		Maqedonia		Mali i Zi		Gjithsej		
	Femra	Meshkuj	Femra	Meshkuj	Femra	Meshkuj	Femra	Meshkuj	Gjithsej
Fakulteti i Gjeoshkencave	-	-	-	-	-	-	-	-	-
Fakulteti i Teknologjisë Ushqimore	4	1	-	-	-	-	4	1	5
Fakulteti i Inxhinierisë Mekanike dhe Kompiuterike	-	-	-	-	-	-	-	-	-
Fakulteti Juridik	-	-	-	-	-	-	-	-	-
Fakulteti i Edukimit	-	-	-	-	-	-	-	-	-
Fakulteti Ekonomik	-	-	-	-	-	-	-	-	-
Gjithsej	4	1	-	-	-	-	4	1	5

Tabela 110. Numri i studentëve të pranuar në nivelin bachelor në vitin akademik 2017/2018, Universiteti i Shkencave të Aplikuara- Ferizaj

Fakulteti /Programi i studimit	Viti i I-rë		Gjithsej
	Femra	Meshkuj	
Fakulteti i Menaxhmentit	-	-	-
Fakulteti i Turizmit dhe Ambientit	77	79	156
Fakulteti i Arkitekturës dhe Teknologjisë së Drurit	79	83	162
Fakulteti i Inxhinierisë dhe Informatikë	34	64	98
Gjithsej	190	226	416

Tabela 111. Numri i përgjithshëm i studentëve në nivelin bachelor në vitin 2017/2018, Universiteti i Shkencave të Aplikuara- Ferizaj

Fakulteti /Programi i studimit	Viti i I			Viti i II			Viti i III			Femra	Meshkuj	Gjithsej
	Femra	Meshkuj	Gjithsej	Femra	Meshkuj	Gjithsej	Femra	Meshkuj	Gjithsej			
Fakulteti i Menaxhmentit	12	18	30	90	65	155	88	59	147	190	142	332
Fakulteti i Turizmit dhe Ambientit	77	84	161	76	42	118	43	34	77	196	160	356
Fakulteti i Arkitekturës dhe Teknologjisë së Drurit	81	87	168	53	53	106	36	31	67	170	171	341
Fakulteti i Inxhinierisë dhe Informatikë	37	77	114	34	35	69	13	33	46	84	145	229
Gjithsej	207	266	473	253	195	448	180	157	337	640	618	1258

Tabela 112. Numri i studentëve të diplomuar në nivelin bachelor në vitin 2016/2017, Universiteti i Shkencave të Aplikuara- Ferizaj

Fakulteti /Programi i studimit	Femra	Meshkuj	Gjithsej
Makineri- TPMA	-	4	4
Dizajn dhe teknologji e drurit	5	5	10
Menaxhment Industrial	38	30	68
Industri e drurit	-	1	1
Arkitekturë e interierit dhe dizajn i mobileve	3	-	3
Menaxhment i turizmit dhe hotelerisë	11	5	16
Inxhinieri industriale me informatikë	2	5	7
Gjithsej	59	50	109

Tabela 113. Numri i përgjithshëm i studentëve në nivelin master 2017/2018, Universiteti i Shkencave të Aplikuara- Ferizaj

Fakulteti /Programi i studimit	Viti i I		Viti i II		Femra	Meshkuj	Gjithsej
	Femra	Meshkuj	Femra	Meshkuj			
Menxhment Teknologji (Specializim Dizajn Plastike)	-	1	2	6	2	7	9
Menxhment Teknologji (Specializim Dizajn Druri)	-	-	1	2	1	2	3
Menxhment Teknologji (Specializim Menaxhment Industrial)	-	-	18	14	18	14	32
Gjithsej	-	1	21	22	21	23	44

Tabela 114. Numri i studentëve të diplomuar në nivelin master në vitin 2016/2017, Universiteti i Shkencave të Aplikuara- Ferizaj

Fakulteti /Programi i studimit	Femra	Meshkuj	Gjithsej
Menxhment Teknologji (Specializim Dizajn Plastike)	1	7	8
Menxhment Teknologji (Specializim Dizajn Druri)	2	1	3
Menxhment Teknologji (Specializim Menaxhment Industrial)	3	1	4
Gjithsej	6	9	15

Tabela 115. Numri i stafit akademik dhe administrativ sipas gjinisë 2017/2018, Universiteti i Shkencave të Aplikuara- Ferizaj

Fakulteti /Programi i studimit	Të rregullt			Të angazhuar		
	Femra	Meshkuj	Gjithsej	Femra	Meshkuj	Gjithsej
Fakulteti i Menaxhmentit	1	3	4	2	8	10
Fakulteti i Turizmit dhe Ambientit	1	3	4	2	6	8
Fakulteti i Arkitekturës dhe Teknologjisë së Drurit	-	5	5	2	3	5
Fakulteti i Inxhinierisë me Informatikë	1	3	4	-	5	5
Stafi administrativ	5	3	8	1	2	3
Gjithsej	8	17	25	7	24	31

13 . Kolegjet Private**Tabela 116. Numri i studentëve të pranuar në nivelin bachelor në vitin 2017/2018**

Kolegji	Femra	Meshkuj	Gjithsej
AAB	2,776	1,905	4,681
AUK	54	60	114
Biznesi	:	:	:
Design Factori	:	:	:
Fama	596	317	913
European i Kosovës	:	:	:
Dukagjini	23	45	68
Gjilani	28	89	117
Humanistika	:	:	:
IBCM	-	-	-
Internacional	:	:	:
ISPE	89	160	249
Juridika	15	38	53
Pjeter Budi	11	47	56
QEAP Heimerer	364	174	538
Rezonanca	321	178	499
Riinvest	22	55	77
Tempulli	9	35	44
UBT	1,218	1,797	3,015
Universi	:	:	:
Akademia Evolucion	13	11	24
Dardania	154	69	223
ESLG	:	:	:
Iliria	:	:	:
Universum	491	384	875
Vizioni për Arsim	:	:	:
Ekonomik i Lubljanës	:	:	:
Eada	:	:	:
Victory	:	:	:
Globus	:	:	:
Arbëri	:	:	:
Gjithsej	6,184	5,364	11,546

Tabela 117. Numri i i përgjithshëm i studentëve në nivelin bachelor 2017/2018

Kolegji	Viti i studimeve												Femra	Meshkuj	Gjithsej
	I-rë		II-të		III-të		IV-të		V-të		IV-të				
	Femra	Gjithsej	Femra	Gjithsej	Femra	Gjithsej	Femra	Gjithsej	Femra	Gjithsej	Femra	Gjithsej			
AAB	2,776	4,681	2,234	3,918	2,081	3,887	161	1,317	-	-	-	-	7,252	6,551	13,803
AUK	54	114	40	100	55	102	50	110	-	-	-	-	199	227	426
Biznesi	:	:	:	:	:	:	:	:	:	:	:	:	:	:	:
Design Factori	:	:	:	:	:	:	:	:	:	:	:	:	:	:	:
Fama	596	913	885	1,266	296	593	107	343	-	-	-	-	1,884	1,231	3,115
European i Kosovës	:	:	:	:	:	:	:	:	:	:	:	:	:	:	:
Dukagjini	23	68	23	74	27	75	4	11	:	:	:	:	77	151	228
Gjilani	28	117	49	175	28	111	23	62	-	-	-	-	128	337	465
Humanistika	:	:	:	:	:	:	:	:	:	:	:	:	:	:	:
IBMC	-	-	29	74	27	42	26	43	-	-	-	-	82	77	159
Internacional	:	:	:	:	:	:	:	:	:	:	:	:	:	:	:
ISPE	89	249	153	423	217	542	31	65	-	-	-	-	490	789	1,279
Juridika	15	53	37	116	38	95	11	37	-	-	-	-	101	200	301
Pjeter Budi	11	56	44	152	48	284	-	-	-	-	-	-	103	389	492
QEAP Heimerer	364	538	383	531	303	441	-	-	-	-	-	-	1,050	460	1,510
Rezonanca	321	499	287	496	253	453	33	85	29	62	-	-	923	672	1,595
Rinvest	22	77	26	88	46	167	-	-	-	-	-	-	94	238	332
Tempulli	9	44	16	108	8	43	-	-	-	-	-	-	33	162	195
UBT	1,218	3,015	1,013	2,617	597	1,935	26	51	-	-	-	-	2,854	4,764	7,618
Universi	:	:	:	:	:	:	:	:	:	:	:	:	:	:	:
Akademia Evolucion	149	175	148	186	120	148	-	-	-	-	-	-	417	92	509
Dardania	154	223	234	399	263	443	14	34	-	-	-	-	665	434	1,099
ESLG	:	:	:	:	:	:	:	:	:	:	:	:	:	:	:
Iliria	:	:	:	:	:	:	:	:	:	:	:	:	:	:	:
Universum	491	875	325	657	265	650	299	641	-	-	-	-	1,380	1,443	2,823
Vizioni për Arsim	:	:	:	:	:	:	:	:	:	:	:	:	:	:	:
Ekonomik i Lubljanës	:	:	:	:	:	:	:	:	:	:	:	:	:	:	:
Eada	:	:	:	:	:	:	:	:	:	:	:	:	:	:	:
Victory	:	:	:	:	:	:	:	:	:	:	:	:	:	:	:
Globus	:	:	:	:	:	:	:	:	:	:	:	:	:	:	:
Arbëri	:	:	:	:	:	:	:	:	:	:	:	:	:	:	:
Gjithsej	6,320	11,697	5,926	11,380	4,672	10,011	785	2,799	29	62	-	-	17,732	18,217	35,949

Tabela 118. Numri i përgjithshëm i studentëve nga jashtë në nivelin bachelor në vitin 2017/2018

Kolegji	Shqipëria		Maqedonia		Mali i zi		Të tjerë	
	Femra	Meshkuj	Femra	Meshkuj	Femra	Meshkuj	Femra	Meshkuj
AAB	10	23	3	4	19	24	-	-
AUK	1	2	2	4	2	4	-	-
Biznesi	:	:	:	:	:	:	:	:
Design Factori	:	:	:	:	:	:	:	:
Fama	9	13	-	-	8	16	-	-
European i Kosovës	:	:	:	:	:	:	:	:
Dukagjini	1	10	-	-	2	20	-	-
Gjilani	-	-	-	-	2	-	-	-
Humanistika	:	:	:	:	:	:	:	:
IBCM	-	-	-	-	-	-	-	-
Internacional	:	:	:	:	:	:	:	:
ISPE	1	2	-	-	3	7	-	-
Juridika	-	2	-	-	-	1	-	-
Pjeter Budi	-	-	1	3	-	-	-	-
QEAP Heimerer	-	-	2	-	1	1	-	-
Rezonanca	1	1	-	-	6	3	-	-
Riinvest	-	1	-	-	1	3	-	-
Tempulli	-	-	-	-	-	-	-	-
UBT	8	5	-	1	3	9	-	-
Universi	:	:	:	:	:	:	:	:
Akademia Evolucion	-	-	-	-	-	-	-	-
Dardania	1	-	-	-	-	3	-	-
ESLG	:	:	:	:	:	:	:	:
Iliria	:	:	:	:	:	:	:	:
Universum	4	18	-	-	-	-	-	-
Vizioni për Arsim	:	:	:	:	:	:	:	:
Ekonomik i Lubljanës	:	:	:	:	:	:	:	:
Eada	:	:	:	:	:	:	:	:
Victory	:	:	:	:	:	:	:	:
Globus	:	:	:	:	:	:	:	:
Arbëri	:	:	:	:	:	:	:	:
Gjithsej	36	77	8	12	47	91	-	-

Tabela 119. Numri i studentëve të diplomuar në nivelin bachelor në vitin 2016/2017

Kolegji	Femra	Meshkuj	Gjithsej
AAB	402	333	735
AUK	40	54	94
Biznesi	:	:	:
Design Factori	:	:	:
Fama	205	120	325
European i Kosovës	:	:	:
Dukagjini	47	91	138
Gjilani	37	54	91
Humanistika	:	:	:
IBMC	15	7	22
Internacional	:	:	:
ISPE	111	182	293
Juridika	25	47	72
Pjeter Budi	16	32	48
QEAP Heimerer	207	45	252
Rezonanca	46	28	74
Riinvest	15	16	31
Tempulli	4	6	10
UBT	135	156	291
Universi	:	:	:
Akademia Evolucion	21	9	30
Dardania	79	21	100
ESLG	:	:	:
Iliria	:	:	:
Universum	57	58	115
Vizioni për Arsim	:	:	:
Ekonomik i Lubljanës	:	:	:
Victory	:	:	:
Eada	:	:	:
Globus	:	:	:
Arbëri	:	:	:
Gjithsej	1,462	1,259	2,721

Tabela 120. Numri i studentëve të pranuar në nivelin Master në vitin 2017/2018

Kolegji	Femra	Meshkuj	Gjithsej
AAB	580	356	936
AUK	-	-	-
Biznesi	:	:	:
Design Factori	:	:	:
Fama	-	-	-
European i Kosovës	:	:	:
Dukagjini	-	-	-
Gjilani	-	-	-
Humanistika	:	:	:
IBMC	-	-	-
Internacional	:	:	:
ISPE	22	43	65
Juridika	5	3	8
Pjeter Budi	8	23	31
QEAP Heimerer	-	-	-
Rezonanca	79	26	105
Riinvest	39	24	63
Tempulli	-	-	-
UBT	200	271	471
Universi	:	:	:
Akademia Evolucion	14	12	26
Dardania	-	-	-
ESLG	:	:	:
Iliria	:	:	:
Universum	66	68	134
Vizioni për Arsim	:	:	:
Ekonomik i Lubljanës	:	:	:
Eada	:	:	:
Victory	:	:	:
Globus	:	:	:
Arbëri	:	:	:
Gjithsej	1,013	826	1,839

Tabela 121. Numri i përgjithshëm i studentëve në nivelin master 2017/2018

Kolegji	Viti i studimeve				Femra	Meshkuj	Gjithsej
	I ^{rë}		II ^{të}				
	Femra	Meshkuj	Femra	Meshkuj			
AAB	580	356	427	304	1007	660	1667
AUK	-	-	-	-	-	-	-
Biznesi	:	:	:	:	:	:	:
Design Factori	:	:	:	:	:	:	:
Fama	-	-	147	100	147	100	247
Europian i Kosovës	:	:	:	:	:	:	:
Dukagjini	-	-	15	18	15	18	33
Gjilani	-	-	13	26	13	26	39
Humanistika	:	:	:	:	:	:	:
IBMC	-	-	-	-	-	-	-
Internacional	:	:	:	:	:	:	:
ISPE	22	65	34	100	56	165	221
Juridika	5	3	3	14	8	17	25
Pjeter Budi	8	23	17	35	25	58	83
QEAP Heimerer	-	-	-	-	-	-	-
Rezonanca	79	26	35	11	114	37	151
Riinvest	32	31	107	88	139	119	258
Tempulli	-	-	13	31	13	31	44
UBT	200	271	146	214	346	485	831
Universi	:	:	:	:	:	:	:
Akademia Evolucion	12	14	10	5	22	19	41
Dardania	-	-	29	16	29	16	45
ESLEG	:	:	:	:	:	:	:
Iliria	:	:	:	:	:	:	:
Universum	66	68	33	23	99	91	190
Vizioni për Arsim	:	:	:	:	:	:	:
Ekonomik i Lubljanës	:	:	:	:	:	:	:
Eada	:	:	:	:	:	:	:
Victory	:	:	:	:	:	:	:
Globus	:	:	:	:	:	:	:
Arbëri	:	:	:	:	:	:	:
Gjithsej	1,004	857	1,029	985	2,033	1,842	3,875

Tabela 122. Numri i përgjithshëm i studentëve nga jashtë në nivelin master në vitin 2017/2018

Kolegji	Shqipëria		Maqedonia		Mali i Zi	
	Femra	Meshkuj	Femra	Meshkuj	Femra	Meshkuj
AAB	1	1	1	-	6	7
AUK	-	-	-	-	-	-
Biznesi	:	:	:	:	:	:
Design Factori	:	:	:	:	:	:
Fama	-	-	1	-	2	1
European i Kosovës	:	:	:	:	:	:
Dukagjini	-	-	-	-	-	2
Gjilani	-	-	-	-	-	-
Humanistika	:	:	:	:	:	:
IBCM	-	-	-	-	-	-
Internacional	:	:	:	:	:	:
ISPE	-	-	-	-	-	2
Juridika	1	-	-	-	-	-
Pjeter Budi	-	-	-	-	-	2
QEAP Heimerer	-	-	-	-	-	-
Rezonanca	-	-	-	-	-	1
Riinvest	-	-	-	-	-	2
Tempulli	-	-	-	-	-	-
UBT	-	-	-	-	-	-
Universi	:	:	:	:	:	:
Akademia Evolucion	-	-	-	-	-	-
Dardania	-	-	-	-	-	-
ESLG	:	:	:	:	:	:
Iliria	:	:	:	:	:	:
Universum	-	1	-	-	-	-
Vizioni për Arsim	:	:	:	:	:	:
Ekonomik i Lubljanës	:	:	:	:	:	:
Eada	:	:	:	:	:	:
Victory	:	:	:	:	:	:
Globus	:	:	:	:	:	:
Arbëri	:	:	:	:	:	:
Gjithsej	2	2	2	-	8	17

Tabela 123. Numri i studentëve të diplomuar në nivelin master në vitin 2016/2017

Kolegjet	Femra	Meshkuj	Gjithsej
AAB	74	61	135
AUK	-	-	-
Biznesi	:	:	:
Design Factori	:	:	:
Fama	47	67	114
European i Kosovës	:	:	:
Dukagjini	:	:	:
Gjilani	15	12	27
Humanistika	:	:	:
IBMC	-	-	-
Internacional	:	:	:
ISPE	23	27	50
Juridika	1	3	4
Pjeter Budi	5	6	14
QEAP Heimerer	-	-	-
Rezonanca	19	6	25
Riinvest	4	2	6
Tempulli	-	11	11
UBT	17	23	40
Universi	:	:	:
Akademia Evolucion	-	-	-
Dardania	12	5	17
ESLG	:	:	:
Iliria	:	:	:
Universum	24	12	36
Vizioni për Arsim	:	:	:
Ekonomik i Lubljanës	:	:	:
Victory	:	:	:
Eada	:	:	:
Globus	:	:	:
Arbëri	:	:	:
Gjithsej	241	235	479

Tabela 124. Numri i stafit akademik dhe administrativ sipas gjinisë 2017/2018

Kolegji	Të rregullt		Të angazhuar		Staf tjetër (administrativ)	
	Femra	Meshkuj	Femra	Meshkuj	Femra	Meshkuj
AAB	197	241	80	94	22	-
AUK	9	10	8	6	23	26
Biznesi	:	:	:	:	:	:
Design Factori	:	:	:	:	:	:
Fama	21	89	1	80	10	-
European i Kosovës	:	:	:	:	:	:
Dukagjini	17	29	-	26	30	5
Gjilani	1	5	2	7	5	7
Humanistika	:	:	:	:	:	:
IBCM	3	7	1	2	10	7
Internacional	:	:	:	:	:	:
ISPE	8	13	2	35	13	10
Juridika	3	12	4	9	5	2
Pjeter Budi	5	6	2	9	6	7
QEAP Heimerer	57	41	21	29	14	8
Rezonanca	32	63	40	38	14	5
Riinvest	9	16	5	29	4	4
Tempulli	4	20	5	32	3	1
UBT	138	435	24	77	30	17
Universi	:	:	:	:	:	:
Akademia Evolucion	16	27	2	7	8	6
Dardania	17	41	15	32	9	7
ESLG	:	:	:	:	:	:
Iliria	:	:	:	:	:	:
Universum	16	20	10	16	12	14
Vizioni për Arsim	:	:	:	:	:	:
Ekonomik i Lubljanës	:	:	:	:	:	:
Eada	:	:	:	:	:	:
Victory	:	:	:	:	:	:
Globus	:	:	:	:	:	:
Arbëri	:	:	:	:	:	:
Gjithsej	553	1075	222	528	218	126

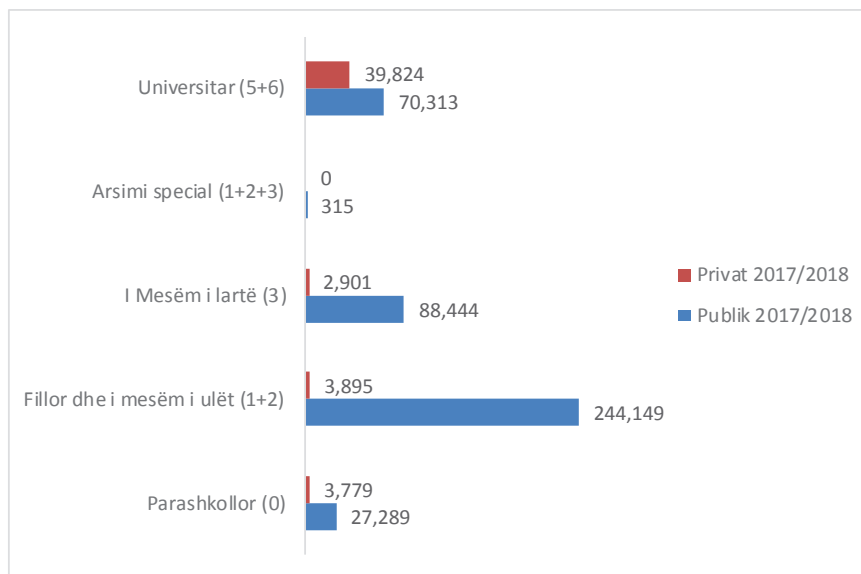
Tabela 125. Numri i përgjithshëm i stafit akademik nga jashtë vendit të cilët ligjërojnë në Kolegjet Private në vitin 2017/2018

Kolegji	Shqipëria		Maqedonia		Mali i Zi		Të tjerë	
	Femra	Meshkuj	Femra	Meshkuj	Femra	Meshkuj	Femra	Meshkuj
AAB	7	2	9	9	2	3	-	-
AUK	-	1	1	1	-	-	-	-
Biznesi	:	:	:	:	:	:	:	:
Design Factori	:	:	:	:	:	:	:	:
Fama	-	1	-	6	-	-	-	-
Europian i Kosovës	:	:	:	:	:	:	:	:
Dukagjini	-	-	-	2	-	-	-	-
Gjilani	-	-	1	1	-	-	-	-
Humanistika	:	:	:	:	:	:	:	:
IBCM	-	-	-	-	2	2	-	-
Internacional	:	:	:	:	:	:	:	:
ISPE	5	7	-	3	-	-	-	-
Juridika	-	-	-	-	-	2	-	-
Pjeter Budi	-	-	-	-	-	-	-	-
QEAP Heimerer	2	-	2	3	1	-	4	12
Rezonanca	-	1	-	2	-	-	-	-
Riinvest	-	-	-	-	-	1	-	-
Tempulli	-	-	-	-	-	-	-	-
UBT	2	10	6	34	17	34	-	-
Universi	:	:	:	:	:	:	:	:
Akademia Evolucion	-	-	-	-	-	-	-	-
Dardania	-	-	1	2	-	-	-	-
ESLG	:	:	:	:	:	:	:	:
Iliria	:	:	:	:	:	:	:	:
Universum	2	1	-	-	-	-	-	-
Vizioni për Arsim	:	:	:	:	:	:	:	:
Ekonomik i Lubljanës	:	:	:	:	:	:	:	:
Eada	:	:	:	:	:	:	:	:
Victory	:	:	:	:	:	:	:	:
Globus	:	:	:	:	:	:	:	:
Arbëri	:	:	:	:	:	:	:	:
Gjithsej	18	23	20	63	22	42	4	12

Tabela 126. Numri i fëmijëve, nxënësve dhe studentëve në të gjitha nivelet e arsimit në sektorin publik dhe privat 2017/2018

Niveli	Arsimi	Publik	Privat	Gjithsej
0	Parashkollor (0)	27,289	3,779	31,068
1+2	Fillor dhe i mesëm i ulët (1+2)	244,149	3,895	248,044
3	I Mesëm i lartë (3)	88,444	2,901	91,345
1+2+3	Arsimi special (1+2+3)	315	:	315
5+6	Universitar (5+6)	70,313	39,824	110,137
Gjithsej		430,510	50,399	480,909

Sqarim: Në numrin e përgjithshëm të studentëve, nuk janë të përfshira të gjitha të dhënat për kolegjet Private, për shkak se 14 Kolegje private nuk i kanë raportuar të dhënat për studentë


Graf. 42. Numri i fëmijëve, nxënësve dhe studentëve në të gjitha nivelet e arsimit në sektori publik dhe privat 2017/2018



Republika e Kosovës-Republika Kosova-Republic of Kosovo

Ministria e Arsimit, e Shkencës dhe e Teknologjisë
Ministarstvo Obrazovanja Nauke i Tehnologije
Ministry of Education, Science and Technology

Agjencia e Statistikave të Kosovës
Agencija za Statistike Kosova
Kosovo Agency of Statistics

Statistika Obrazovanja na Kosovu 2017/2018

Priština, jun 2018

Sistem Upravljanja Informacijama u Obrazovanju

Predgovor

Godišnja publikacija Statistika Obrazovanja za školsku godinu 2017/2018.godinu, koju izdaje Ministarstvo Obrazovanja, Nauke i Tehnologije (MONT) i Agencija za Statistiku Kosova (ASK) ima za glavni cilj da obavesti institucije koje donose odluke i širu javnost sa statističkim podacima u vezi sa statističkim pokazateljima u obrazovanju.

Ova publikacija sadrži statističke podatke o predškolskim ustanovama, predosnovnom obrazovanju, statistikama obrazovanja o osnovnom i niže srednjem obrazovanju, statistikama obrazovanja u više srednjem, obrazovanju u specijalnim školama, kao i statistike univerzitetskog obrazovanja.

Izvor podataka za preduniverzitetsko obrazovanje je Sistem Upravljanja Informacijama u Obrazovanju (SUIO). Podaci o obrazovnim statistikama srpske zajednice koje nisu bile uključene u SUIO, s izuzetkom opštine Kamenice, prikupljeni su od strane ASK-a preko upitnika o statistici obrazovanja prema nivoima. Dok su podaci o javnom i privatnom univerzitetskom obrazovanju prikupljeni od ASK-

MONT i ASK se zahvaljuju svima onima koji su doprineli pripremi ove publikacije.

Publikacija o Statistikama Obrazovanja 2017/2018 može se naći i na web stranici MONT-a: <http://masht.rks-gov.net/> i na veb stranici ASK-a: [http://ask.rks-gov.net /](http://ask.rks-gov.net/).

Ovu publikaciju pripremili su:

Enver Mekolli- MONT
Shqipe Bruqi – MONT
Hazbije Lahi - MONT
Naime Rexhepi – (ASK)
Advie Uka - (ASK)
Ahmet Cakolli - (ASK)

Simboli i skraćenice

ASK	-	Agencija za Statistiku Kosova
SB	-	Svetska Banka
OOU	-	Opštinska Uprava za Obrazovanje
OKK	-	Okvir Kurikuluma Kosova
SU	-	Savet Učenika
SR	-	Savet Roditelja
PIRO	-	Projekat za Institucionalni Razvoj Obrazovanja
PU	-	Predškolska Ustanova
MONT	-	Ministarstvo Obrazovanja, Nauke i Tehnologije
SPOK	-	Strateški Plan Obrazovanja na Kosovu
RAE	-	Zajednica:Roma, Aškalija i Egipćana
SUIO	-	Sistem Upravljanja Informacijama u Obrazovanju
MSKO	-	Međunardona Standardna Klasifikacija Obrazovanja (UNESKO-ISCED)
AU	-	Administrativno Uputstvo
UNESKO	-	Organizacija ujedinjenih Nacija za Obrazovanje, Nauku i Kulturu
IKT	-	Informaciono Komunikaciona Tehnologija
:	-	Podatak nije dostupan
-	-	Nema pojave

Predgovor

Strana

1	. Uvod.....	10
2	. Učenici u javnom obrazovanju.....	14
2.1.	Broj dece u predškolskom obrazovanju.....	14
2.2.	Škole srpske zajednice.....	15
2.3.	Broj dece u predosnovnom obrazovanju.....	17
2.4.	Učenici u osnovnom-niže srednjem obrazovanju.....	20
2.5.	Učenici u više srednjem obrazovanju.....	23
2.6.	Broj učenika u preduniverzitetskim ustanovama na svim nivoima.....	25
2.7.	Broj predškolske i predosnovne dece prema starosnim grupama.....	26
2.8.	Broj učenika u osnovnom-niže srednjem obrazovanju po razredima.....	28
2.9.	Broj učenika u više srednjem obrazovanju po razredima.....	31
2.10.	Broj učenika u više srednjem obrazovanju po razredima u školama srpske zajednice.....	32
2.11.	Broj učenika u stručnim školama i gimnazijama.....	33
2.12.	Broj učenika u stručnim školama i gimnazijama u školama srpske zajednice.....	35
2.13.	Broj dece u predškolskom obrazovanju prema etničkoj pripadnosti.....	36
2.14.	Broj dece u predosnovnom obrazovanju prema etničkoj pripadnosti.....	38
2.15.	Broj učenika u osnovnom-niže srednjem obrazovanju prema etničkoj pripadnosti.....	41
2.16.	Broj učenika u više srednjem obrazovanju prema etničkoj pripadnosti.....	44
2.17.	Broj učenika prema starosnim grupama/ razredima.....	47
2.18.	Broj učenika prema etničkoj pripadnosti.....	49
3	. Nastavno osoblje.....	50
3.1.	Nastavnici.....	50
3.2.	Nastavnici.....	52
3.2.1.	Nastavnici prema opštinama.....	53
3.2.2.	Nastavnici prema etničkoj pripadnosti po opštinama.....	54
3.3.	Administrativno osoblje.....	56
3.3.1.	Administrativno osoblje prema opštinama.....	58
3.4.	Pomoćno osoblje.....	59
3.4.1.	Pomoćno osoblje prema opštinama.....	61
4	. Javne školske ustanove.....	62
4.1.	Školske ustanove prema nivoima.....	62
4.2.	Školske ustanove-matične škole i fizički izdvojena odeljenja.....	64
5	. Obrazovanje i osposobljavanje odraslih.....	65
5.1.	Pohađači obrazovanje i osposobljavanje odraslih.....	65
6	. Uslovi učenja.....	66
7	. Razlike prema nivoima.....	66
8	. Informacije o socijalnom i porodičnom statusu učenika.....	67
8.1.	Socijalni i porodični status učenika.....	67
9	. Specijalno obrazovanje.....	68
9.1.	Broj učenika u Izvornim Centrima/specijalnim školama.....	68
9.2.	Broj učenika prema vrsti oštećenja.....	70
10	. Privatno obrazovanje.....	71
10.1.	Učenici (deca) u predškolskom i predosnovnom obrazovanju.....	71
10.2.	Učenici u osnovnom-niže srednjem i više srednjem obrazovanju.....	72
10.3.	Broj učenika prema etničkoj pripadnosti.....	74
10.4.	Broj učenika prema uzrastu/razredu.....	75
11	. Prilog.....	76
12	. STATISTIKE O UNIVERZITETSKOM OBRAZOVANJU.....	85
13	. Privatni fakulteti.....	128

Lista tabela

	Strana
Tabela 1. Broj dece u predškolskom obrazovanju	14
Tabela 2. Broj dece u predškolskom obrazovanju	15
Tabela 3. Broj dece u predosnovno obrazovanje.....	17
Tabela 4. Broj dece u predosnovno obrazovanje u školama srpske zajednice	18
Tabela 5. Broj učenika u osnovnom-niže srednjem obrazovanju	20
Tabela 6. Učenici u osnovnom-niže srednjem obrazovanju u školama srpske zajednice	21
Tabela 7. Broj učenika u više srednjem obrazovanju.....	23
Tabela 8. Broj učenika u više srednjem obrazovanju u školama srpske zajednice	24
Tabela 9. Broj učenika u javnim preduniverzitetskim ustanovama	25
Tabela 10. Deca prema starosnim grupama i polu	26
Tabela 11. Deca prema starosnim grupama i polu u školama srpske zajednice.....	27
Tabela 12. Broj učenika po razredima	28
Tabela 13. Broj učenika po razredima u školama srpske zajednice	30
Tabela 14. Broj učenika po razredima	31
Tabela 15. Broj učenika po razredima	32
Tabela 16. Broj učenika u više srednjem obrazovanju	33
Tabela 17. Broj učenika u više srednjem obrazovanju	35
Tabela 18. Broj dece u predškolskom obrazovanju prema etničkoj pripadnosti	36
Tabela 19. Broj dece u predškolskom obrazovanju prema etničkoj pripadnosti u školama srpske zajednice	37
Tabela 20. Broj dece u predosnovnom obrazovanju prema etničkoj pripadnosti	38
Tabela 21. Broj učenika u predosnovnom obrazovanju prema etničkoj pripadnosti u školama srpske zajednice	40
Tabela 22. Broj učenika u osnovnom-niže srednjem obrazovanju prema etničkoj pripadnosti	41
Tabela 23. Broj učenika u osnovnom-niže srednjem obrazovanju prema etničkoj pripadnosti u školama srpske zajednice.....	43
Tabela 24. Broj učenika u više srednjem obrazovanju prema etničkoj pripadnosti	44
Tabela 25. Broj učenika u više srednjem obrazovanju prema etničkoj pripadnosti u školama srpske zajednice	46
Tabela 26. Broj učenika prema starosnim grupama/ razredima i polu.....	47
Tabela 27. Broj učenika prema starosnim grupama/ razredima i polu u školama srpske zajednice ...	48
Tabela 28. Broj učenika prema starosnim grupama/razredima i polu u školama srpske zajednice ...	49
Tabela 29. Nastavnici po nivoima	50
Tabela 30. Nastavnici po nivoima u školama srpske zajednice.....	52
Tabela 31. Nastavnici prema polu.....	53
Tabela 32. Nastavnici prema etničkoj pripadnosti.....	54
Tabela 33. Administrativno osoblje po nivoima	56
Tabela 34. Ukupno administrativno osoblje	58
Tabela 35. Pomoćno osoblje prema nivoima	59
Tabela 36. Ukupno pomoćno osoblje.....	61
Tabela 37. Školske ustanove prema nivoima	62
Tabela 38. Matične školske ustanove i izdvojena odeljenja	64
Tabela 39. Pohađači obrazovanja i osposobljavanja odraslih	65
Tabela 40. Pokazatelji obrazovanja prema nivoima u javnom obrazovanju	66
Tabela 41. Razlike prema nivoima u javnom obrazovanju	66
Tabela 42. Socijalni i porodični status učenika	67
Tabela 43. Učenici po razredima u specijalnim školama	68
Tabela 44. Učenici prema razredima i vrsti oštećenja	70
Tabela 45. Učenici (deca) u predškolskom i predosnovnom obrazovanju.....	71
Tabela 46. Broj učenika u osnovnom/niže srednjem i više srednjem obrazovanju	72
Tabela 47. Broj učenika prema etničkoj pripadnosti, starosnog grupi/razredu	74
Tabela 48. Broj učenika po starosnoj grupi/razredu.....	75
Tabela 49. Broj studenata upisanih na bachelor nivo na Univerzitetu u Prištini "Hasan Priština", 2017/2018.....	85
Tabela 50. Ukupan broj studenata upisanih na bečelor nivo na Univerzitetu u Prištini "Hasan Priština", u akademskoj godini 2017/2018.....	86
Tabela 51. Broj studenata na bečelor studije prema etničkoj pripadnosti 2017/2018 na Univerzitetu u Prištini "Hasan Priština".....	87

Tabela 52. Broj diplomiranih studenata na bečelor studije, na Univerzitetu u Prištini "Hasan Priština" u akademskoj godini 2016/2017.....	89
Tabela 53. Broj studenata upisanih na master studije u akademskoj godini 2017/2018 na Univerzitetu u Prištini "Hasan Priština".....	90
Tabela 54. Ukupan broj studenata na master studije na Univerzitetu u Prištini "Hasan Priština" 2017/2018.....	91
Tabela 55. Ukupan broj studenata po etničkoj pripadnosti na master nivou u 2017/2018, na Univerzitetu u Prištini "Hasan Priština".....	92
Tabela 56. Ukupan broj studenata iz inostranstva koji studiraju u master nivou u akademskoj godini 2017/2018, na Univerzitetu u Prištini "Hasan Priština".....	93
Tabela 57. Broj diplomiranih studenata na master nivou, na Univerzitetu u Prištini "Hasan Priština" u akademskoj godini 2017/2018.....	94
Tabela 58. Broj kandidata primljenih na doktorske akademske studije u akademskoj godini 2017/2018 na Univerzitetu u Prištini "Hasan Priština".....	95
Tabela 59. Broj akademskog i administrativnog osoblja prema polu 2017-2018, na Univerzitetu u Prištini "Hasan Priština".....	96
Tabela 60. Akademsko osoblje iz inostranstva koja predaje na Javnim Univerzitetima u akademskoj godini 2017/2018, na Univerzitetu u Prištini "Hasan Priština".....	97
Tabela 61. Broj upisanih studenata na bečelor nivou u akademskoj godini 2017/2018, na Univerzitetu u Prizrenu "Ukshin Hoti".....	98
Tabela 62. Ukupan broj studenata na bečelor nivou u akademskoj godini 2017/2018, na Univerzitetu u Prizrenu "Ukshin Hoti".....	99
Tabela 63. Broj studenata na bečelor nivou prema etničkoj pripadnosti u akademskoj godini 2017/2018, na Univerzitetu u Prizrenu "Ukshin Hoti".....	100
Tabela 64. Ukupan broj studenata iz inostranstva na bečelor nivou u akademskoj godini 2017/2018, na Univerzitetu u Prizrenu "Ukshin Hoti".....	101
Tabela 65. Broj diplomiranih studenata na bečelor nivou u godini 2017/2018, na Univerzitetu u Prizrenu "Ukshin Hoti".....	102
Tabela 66. Broj upisanih studenata na master nivou u godini 2017/2018, na Univerzitetu u Prizrenu "Ukshin Hoti".....	103
Tabela 67. Ukupan broj studenata na master nivou 2017/2018, na Univerzitetu u Prizrenu "Ukshin Hoti".....	103
Tabela 68. Broj diplomiranih studenata na master nivou u godini 2016/2017, na Univerzitetu u Prizrenu "Ukshin Hoti".....	104
Tabela 69. Broj akademskog i administrativnog osoblja prema polu 2017/2018, na Univerzitetu u Prizrenu "Ukshin Hoti".....	104
Tabela 70. Ukupan broj akademskog i administrativnog osoblja prema polu i etničkoj pripadnosti 2017/2018, na Univerzitetu u Prizrenu "Ukshin Hoti".....	105
Tabela 71. Akademsko osoblje iz inostranstva koji predavaju na javnim i privatnim univerzitetima u godini 2017/2018, na Univerzitetu u Prizrenu "Ukshin Hoti".....	105
Tabela 72. Broj upisanih studenata na bečelor nivou u akademskoj godini 2017/2018, na Univerzitet "Haxhi Zeka" u Peć.....	106
Tabela 73. Broj studenata diplomiranih na bečelor nivou prema etničkoj pripadnosti 2017/2018, na Univerzitet "Haxhi Zeka" u Peć.....	107
Tabela 74. Ukupan broj studenata iz inostranstva na bečelor nivou u godini 2017/2018, na Univerzitet "Haxhi Zeka" u Peć.....	107
Tabela 75. Broj studenata diplomiranih na bečelor nivou u godini 2016/2017, na Univerzitet "Haxhi Zeka" u Peć.....	108
Tabela 76. Broj upisanih studenata na master nivou u godini 2017/2018, na Univerzitet "Haxhi Zeka" u Peć.....	108
Tabela 77. Ukupan broj studenata na master nivou 2017/2018, na Univerzitet "Haxhi Zeka" u Peć.....	109
Tabela 78. Ukupan broj studenata na master nivou 2017/2018, na Univerzitet "Haxhi Zeka" u Peć.....	109
Tabela 79. Ukupan broj studenata na master nivou prema etničkoj pripadnosti 2017/2018, na Univerzitet "Haxhi Zeka" u Peć.....	110
Tabela 80. Ukupan broj studenata iz inostranstva na master nivou 2017/2018, na Univerzitet "Haxhi Zeka" u Peć.....	110
Tabela 81. Broj studenata diplomiranih na master nivou u godini 2016/2017, na Univerzitet "Haxhi Zeka" u Peć.....	111

Tabela 82. Broj akademskog i administrativnog osoblja prema polu 2017/2018, na Universitet "Haxhi Zeka" u Peć	111
Tabela 83. Ukupan broj akademskog i administrativnog osoblja prema polu i etničkoj pripadnosti 2017/2018, na Universitet "Haxhi Zeka" u Peć	112
Tabela 84. Akademsko osoblje iz inostranstva koja predava u javnim i privatnim univerzitetima u godini 2017/2018, na Universitet "Haxhi Zeka" u Peć.....	112
Tabela 85. Broj upisanih studenata na bečelor nivou u akademskoj godini 2017/2018, na Universitetu u Đakovici "Fehmi Agani"	113
Tabela 86. Ukupan broj studenata na bečelor nivou u godini 2017/2018, na Universitetu u Đakovici "Fehmi Agani"	113
Tabela 87. Ukupan broj studenata iz inostranstva na bečelor nivou u godini 2017/2018, na Universitetu u Đakovici "Fehmi Agani"	114
Tabela 88. Broj diplomiranih studenata na bečelor nivou u godini 2016/2017, na Universitetu u Đakovici "Fehmi Agani"	114
Tabela 89. Broj akademskog i administrativnog osoblja prema polu 2017/2018, na Universitetu u Đakovici "Fehmi Agani"	115
Tabela 90. Broj upisanih studenata na bečelor nivou u akademskoj godini 2017/2018, na Univerzitetu u Gnjilanu "Kadri Zeka"	115
Tabela 91. Ukupan broj studenata na bečelor nivou u godini 2017/2018, na Univerzitetu u Gnjilanu "Kadri Zeka"	116
Tabela 92. Broj studenata na bečelor nivou prema etničkoj pripadnosti 2017/2018, na Univerzitetu u Gnjilanu "Kadri Zeka"	116
Tabela 93. Ukupan broj studenata iz inostranstva na bečelor nivou u godini 2017/2018, na Univerzitetu u Gnjilanu "Kadri Zeka"	117
Tabela 94. Broj upisanih studenata na master nivou u godini 2017/2018, na Univerzitetu u Gnjilanu "Kadri Zeka"	117
Tabela 95. Ukupan broj studenata na master nivou 2017/2018, na Univerzitetu u Gnjilanu "Kadri Zeka"	118
Tabela 96. Ukupan broj studenata prema etničkoj pripadnosti na master nivou 2017/2018, na Univerzitetu u Gnjilanu "Kadri Zeka"	118
Tabela 97. Broj akademskog i administrativnog osoblja prema polu 2017/2018, na Univerzitetu u Gnjilanu "Kadri Zeka"	119
Tabela 98. Broj upisanih studenata na bečelor nivou u akademskoj godini 2017/2018, na Univerzitetu u Mitrovici "Isa Boletini"	119
Tabela 99. Ukupan broj studenata na bečelor nivou u godini 2017/2018, na Univerzitetu u Mitrovici "Isa Boletini"	120
Tabela 100. Broj studenata na bečelor nivou prema etničkoj pripadnosti 2017/2018, na Univerzitetu u Mitrovici "Isa Boletini"	120
Tabela 101. Ukupan broj studenata iz inostranstva na bečelor nivou u godini 2017/2018, na Univerzitetu u Mitrovici "Isa Boletini"	121
Tabela 102. Broj diplomiranih studenata na bečelor nivou u godini 2016/2017, na Univerzitetu u Mitrovici "Isa Boletini"	121
Tabela 103. Broj upisanih studenata na master nivou u godini 2017/2018, na Univerzitetu u Mitrovici "Isa Boletini"	122
Tabela 104. Ukupan broj studenata na master nivou 2017/2018, na Univerzitetu u Mitrovici "Isa Boletini"	122
Tabela 105. Broj diplomiranih studenata na master nivou u godini 2016/2017, na Univerzitetu u Mitrovici "Isa Boletini"	122
Tabela 106. Broj akademskog i administrativnog osoblja prema polu 2017/2018, na Univerzitetu u Mitrovici "Isa Boletini"	123
Tabela 107. Ukupan broj akademskog i administrativnog osoblja prema polu i etničkoj pripadnosti 2017/2018, na Univerzitetu u Mitrovici "Isa Boletini"	123
Tabela 108. Akademsko osoblje iz inostranstva koja predaje na javnim univerzitetima u godini 2017/2018, na Univerzitetu u Mitrovici "Isa Boletini"	124
Tabela 109. Broj studenata upisanih na bečelor nivou u akademskoj godini 2017/2018, na Univerzitetu Primenjenih Nauka u Uroševcu	124
Tabela 110. Ukupan broj studenata upisanih na bečelor nivou u akademskoj godini 2017/2018, na Univerzitetu Primenjenih Nauka u Uroševcu.....	125

Tabela 111. Broj studenata diplomiranih na bečelor nivou u godini 2016/2017, na Univerzitetu Primenjenih Nauka u Uroševcu	125
Tabela 112. Ukupan broj studenata na master nivou 2017/2018, na Univerzitetu Primenjenih Nauka u Uroševcu	126
Tabela 113. Broj diplomiranih studenata na master nivou u godini 2016/2017, na Univerzitetu Primenjenih Nauka u Uroševcu	126
Tabela 114. Broj akademskog i administrativnog osoblja prema polovima 2017/2018, na Univerzitetu Primenjenih Nauka u Uroševcu	127
Tabela 115. Broj primljenih studenata na bečelor nivou na Privatnim Fakultetima 2017/2018.	128
Tabela 116. Ukupan broj studenata na bečelor nivou na Privatnim Fakultetima 2017/2018	129
Tabela 117. Ukupan broj studenata iz inostranstva na bečelor nivou, na Privatnim Fakultetima 2017/2018	130
Tabela 118. Broj diplomiranih studenata na bečelor nivou na Privatnim Fakultetima 2016/2017.	131
Tabela 119. Broj primljenih studenata na master nivou na Privatnim Fakultetima 2017/2018.	132
Tabela 120. Ukupan broj studenata na master nivou na Privatnim Fakultetima 2017/2018	133
Tabela 121. Ukupan broj studenata iz inostranstva na master nivou, na Privatnim Fakultetima 2017/2018	134
Tabela 122. Broj diplomiranih studenata na master nivou na Privatnim Fakultetima 2016/2017.	135
Tabela 123. Broj akademskog i administrativnog osoblja prema polu, na Privatnim Fakultetima 2017/2018	136
Tabela 124. Ukupan broj akademskog i administrativnog osoblja prema polu iz inostranstva na bečelor nivou, na Privatnim Fakultetima 2017/2018.	137
Tabela 125. Broj dece, učenika i studenata u svim nivoima obrazovanja na javnom i privatnom sektoru 2017/2018	138

Lista grafikona

	Strana
Graf. 1. Rodna struktura dece u predškolskom obrazovanju	14
Graf. 2. Rodna struktura dece u predškolskom obrazovanju	15
Graf. 3. Rodna struktura u predosnovnom obrazovanju	17
Graf. 4. Rodna struktura u predosnovnom obrazovanju	18
Graf. 5. Rodna struktura u osnovno-niže srednjem obrazovanju	20
Graf. 6. Rodna struktura u osnovno-niže srednjem obrazovanju	21
Graf. 7. Rodna struktura u više srednjem obrazovanju	23
Graf. 8. Rodna struktura u više srednjem obrazovanju	24
Graf. 9. Broj učenika po nivoima	25
Graf. 10. Broj dece u predškolskom/predosnovnom nivou.	26
Graf. 11. Broj dece u predškolskom/predosnovnom nivou.	27
Graf. 12. Broj učenika po razredima.	29
Graf. 13. Broj učenika po razredima.	30
Graf. 14. Broj učenika u više srednjem obrazovanju.....	31
Graf. 15. Broj učenika u više srednjem obrazovanju u školama srpske zajednice	32
Graf. 16. Broj učenika u više srednjem obrazovanju prema polu, izražen u %	34
Graf. 17. Broj učenika u stručnim školama i gimnazijama izražen u %	34
Graf. 18. Broj učenika u stručnim školama i gimnazijama izražen u %	35
Graf. 19. Broj učenika u predosnovnom obrazovanju prema etničkoj pripadnosti u %	39
Graf. 20. Broj učenika u osnovno-niže srednjem obrazovanju prema etničkoj pripadnosti u %	42
Graf. 21. Broj učenika u osnovno-niže srednjem obrazovanju prema etničkoj pripadnosti %	43
Graf. 22. Broj učenika u više srednjem obrazovanju prema etničkoj pripadnosti u %	45
Graf. 23. Broj učenika u više srednjem obrazovanju prema etničkoj pripadnosti u %	46
Graf. 24. Rodna struktura u preduniverzitetskom obrazovanju	47
Graf. 25. Etnička struktura u preduniverzitetskom obrazovanju.	49
Graf. 26. Nastavnici po nivoima u %	51
Graf. 27. Nastavnici po nivoima u %	52
Graf. 28. Nastavnici prema polu u %	53
Graf. 29. Nastavnici prema etničkoj pripadnosti u %	55
Graf. 30. Administrativno osoblje prema polu i nivoima u %	57
Graf. 31. Administrativno osoblje prema polu u %	58
Graf. 32. Pomoćno osoblje prema nivoima %	60
Graf. 33. Pomoćno osoblje prema polu u %	61
Graf. 34. Školske ustanove prema nivoima	63
Graf. 35. Matične školske ustanove i fizički izdvojena odeljenja	64
Graf. 36. Pohađači obrazovanja i osposobljavanja odraslih M/Ž u %	65
Graf. 37. Učenici u I.C/ specijalnim školama.....	68
Graf. 38. Rodna struktura u I.C/ specijalnim školama	69
Graf. 39. Učenici u privatnom obrazovanju prema nivoima	73
Graf. 40. Učenici u privatnom obrazovanju prema etničkoj pripadnosti	74
Graf. 41. Rodna struktura u privatnom obrazovanju	75
Graf. 42. Broj dece, učenika i studenata u svim nivoima obrazovanja na javnom i privatnom sektoru 2017/2018.....	138

1 . Uvod

Publikacija Statistika Obrazovanja 2017/2018.godinu, je zajednička publikacija saradnje Ministarstva Obrazovanja, Nauke i Tehnologije (MONT) i Agencije za Statistiku Kosova.

Izvor podataka za preduniverzitetsko obrazovanje je Sistem Upravljanja Informacijama u Obrazovanju (SUIO).

Podaci o obrazovnim statistikama srpske zajednice koje nisu bile uključene u SUIO, s izuzetkom opštine Kamenice, prikupljeni su preko upitnika o statistici obrazovanja prema nivoima. Severni deo nije prijavio podatke o obrazovnim statistikama, iako je ASK stalno nastojala da prikupi ove podatke.

Podaci o javnom i privatnom univerzitetskom obrazovanju prikupljeni od ASK-a u saradnji sa Kosovskom Agencijom za Akreditaciju.

Publikacija o Statistikama Obrazovanja 2017/2018 može se naći i na web stranici MONT-a: <http://masht.rks-gov.net/> i na veb stranici ASK-a: <http://ask.rks-gov.net/>.

Opis

Publikacija statistika obrazovanja 2017/2018 sadrži podatke o:

- broju dece u predškolskom i predosnovnom obrazovanju prema polu, nacionalnosti, starosnoj grupi i nastavnom osoblju
- Broju dece u osnovnom i niže srednjem obrazovanju prema polu, nacionalnosti, starosnoj grupi i nastavnom osoblju.
- Broju dece u više srednjem obrazovanju prema polu, nacionalnosti, prema stručnim školama - gimnaziji i nastavnom osoblju.
- Broj učenika u specijalno obrazovanje prema polu, razredu i vrsti oštećenja- poteškoća

- broju studenata u univerzitetskom obrazovanju prema polu, nacionalnosti, fakultetskim studijskim programima, prema bačelor i magistarskim nivoima, broju diplomiranih u bačelor i master i akademskog osoblja itd.

Podaci o obrazovanju pokrivaju javno i privatno obrazovanj sa izuzetkom nekih škola srpske zajednice koje nisu prijavile podatke.

Definicije***Predškolsko obrazovanje***

Nivo predškolskog/predosnovnog obrazovanja predstavlja nivo 01 i 02 po prilagođavanju sa definicijama ISCED (Međunarodna Standardna Klasifikacija Obrazovanja).

Nivo 01: predstavlja rani razvoj i vaspitanje dece od 0 do 3 godine.

Nivo 02: Predškolsko obrazovanje uzrasta od 4 do 6 godina

Obavezno obrazovanje

Obavezno obrazovanje predstavlja nivoe jedan i dva pod ISCED (Međunarodna Standardna Klasifikacija Obrazovanja). Osnovno obrazovanje je klasificirana kao nivo 1 (razredi 1-5) i nivo 2 je niže srednje obrazovanje (razredi 6-9).

Obavezno obrazovanje na nivou zemlje je funkcionalna u javnim i u privatnim školama (licencirane).

Nivo osnovnog obrazovanja

Osnovni nivo traje 5 godina, počevši od prvog razreda do petog razreda (1-5).

Na ovom nivou upišu se deca koja su punila 6 godina. Uzrast učenika na ovom nivou je od 6 do 10 godina.

Nivo niže srednjeg obrazovanja

Niže srednje obrazovanje proteže se od šestog do devetog razreda (6-9). Uzrast učenika na ovom nivou je 11-14 godina, ne računajući one koji ponavljaju razred i učenike sa ograničenim sposobnostima

Nivo više srednjeg obrazovanja

Više srednje obrazovanje predstavlja nivo tri (3) po ISCED-u ((Međunarodna Standardna Klasifikacija Obrazovanja) i jeste funkcionalna u javnim i u privatnim školama (licencirane).

Na osnovu ciljeva i sadržaja, ove škole su organizovane u gimnazijama i stručnim školama.

Više srednje škole (gimnazije i stručne škole) su profilisane škole. Gimnazije su podeljene po smerovima u: društveni, opšteg tipa, prirodnih nauka, matematike-računarstva i jezički.

Srednje stručne škole takođe su podeljene po smerovima na: tehnički, poljoprivredni, ekonomski, medicinski, muzički, trgovina, teologija, umetnosti i u centre kompetencija.

Visoko obrazovanje (fakultet) nivo (5 i 6) pp ISCED-u (Međunarodna Standardna Klasifikacija Obrazovanja), je organizovana kao što sledi:

Prvi nivo - tri (3) do četiri (4) godine studija u kojima student dostiže 180, odnosno 240 kredita/ ECTS i diplomu osnovnih studija (bečelor),

Drugi nivo - jedan (1) do dve (2) godine studija nakon završetka prvog nivoa kojima student dostiže 60 ili 120 kredita / ECTS i dobije diplomu Mastera.

Treći nivo – programi doktorskih studija akademskog i naučno nezavisnog istraživačkog karaktera.

Visoko obrazovanje može se pohađati na redovnoj i vanrednoj osnovi,.

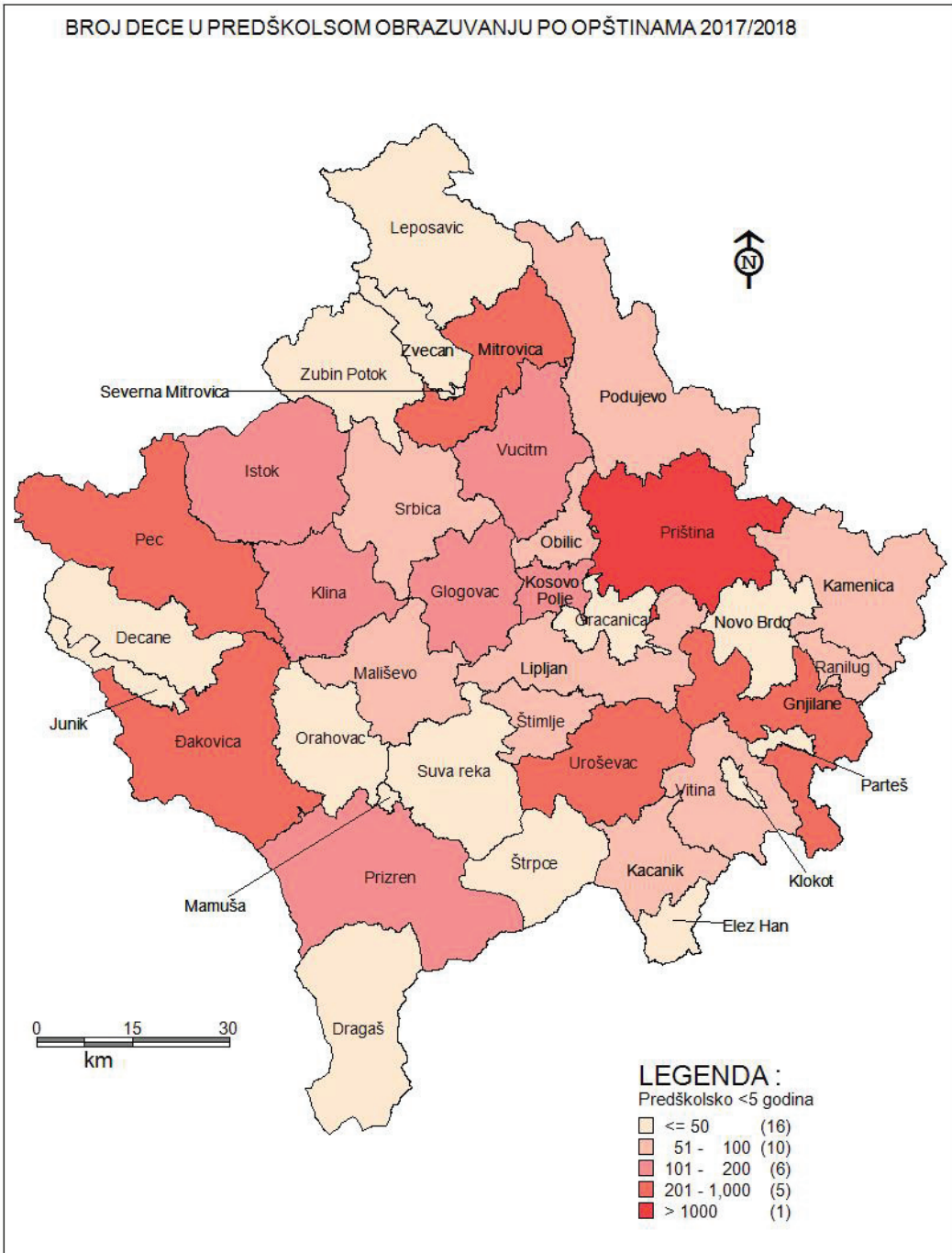
Ustanove visokog obrazovanja mogu biti javne (univerziteti osnovani od Vlade) i privatne ustanove visokog obrazovanja (privatni fakulteti) licencirani od strane MONT-a.

Metodologija

Podaci za preduniverzitetsko obrazovanje su prikupljeni pomoću Sistema Upravljanja Informacijama o Obrazovanju (SUIO), izuzev podataka o nekim školama srpske zajednice koje je prikupila Agencija za Statistiku Kosova (ASK) putem upitnika.

Agencija za Statistiku Kosova u saradnji sa Kosovom Agencijom za Akreditaciju su prikupili podatke o javnom i privatnom univerzitetskom obrazovanju.

BROJ DECE U PREDŠKOLSOM OBRAZUVANJU PO OPŠTINAMA 2017/2018



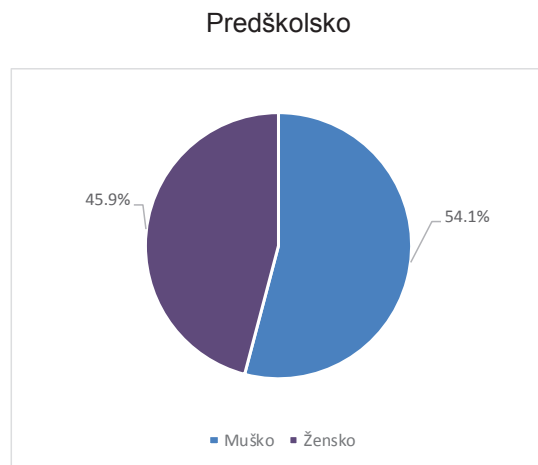
2 . Učenici u javnom obrazovanju

2.1. Broj dece u predškolskom obrazovanju

Ovaj nivo obrazovanja obuhvata decu uzrasta 0 do <5 godina.

Tabela 1. Broj dece u predškolskom obrazovanju

Opština	Predosnovno (0<5 godina)		
	Muško	Žensko	Ukupno
Dečani	-	-	-
Dragaš	6	6	12
Uroševac	178	125	303
Kosovo Polje	82	72	154
Đakovica	169	116	285
Gnjilane	98	97	195
Glogovac	60	54	114
Elez Han	-	-	-
Istok	110	74	184
Junik	-	-	-
Kačanik	37	29	66
Kamenica	43	38	81
Klina	62	51	113
Leposavić	-	-	-
Lipljane	55	32	87
Mališevo	42	20	62
Mamuša	-	-	-
Mitrovica	139	122	261
Novo Brdo	-	-	-
Obilić	49	31	80
Peć	102	122	224
Podujevo	35	26	61
Priština	686	618	1,304
Prizren	69	70	139
Orahovac	25	14	39
Štrpce	-	-	-
Štimlje	23	28	51
Srbica	42	38	80
Suva Reka	23	27	50
Vitina	35	37	72
Vučitrn	69	52	121
Zubin Potok	-	-	-
Zvečan	-	-	-
Klokot	-	-	-
Ukupno	2,239	1,899	4,138

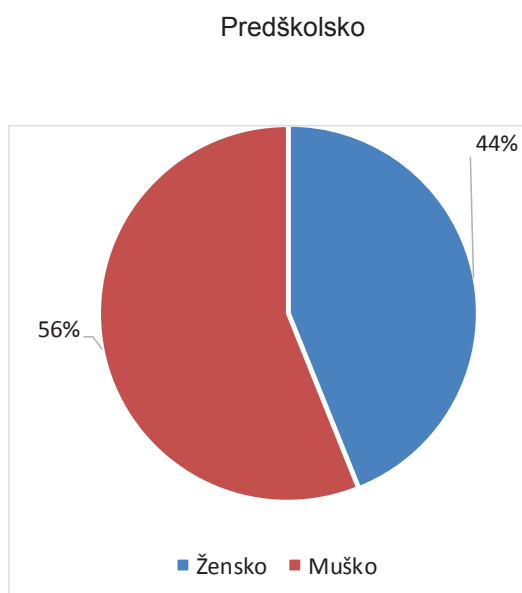


Graf. 1. Rodna struktura dece u predškolskom obrazovanju

2.2. Škole srpske zajednice

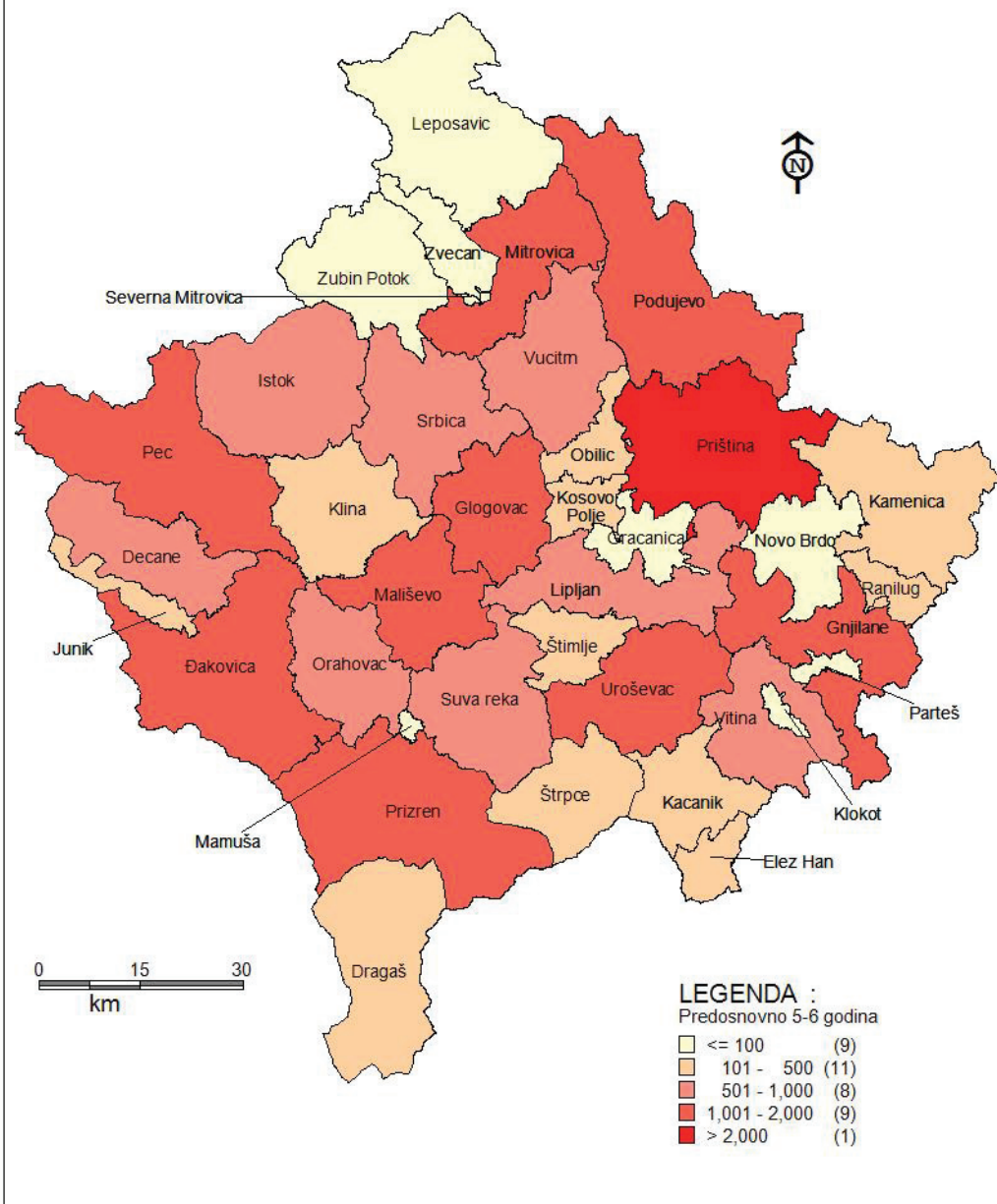
Tabela 2. Broj dece u predškolskom obrazovanju

Opština	Predškolsko (< 5 godina)		
	Muško	Žensko	Ukupno
Dragaš	-	-	-
Gnjilane	36	28	64
Kamenica			
Leposavić	-	-	-
Lipljane	-	-	-
Mitrovica	-	-	-
Novo Brdo	-	-	-
Peć	6	7	13
Istok	-	-	-
Klina	-	-	-
Priština	-	-	-
Prizren	-	-	-
Štrpce	-	-	-
Zubin Potok	-	-	-
Zvečane	-	-	-
Klokot	-	-	-
Gračanica	-	-	-
Ranilug	41	30	71
Parteš	-	-	-
Ukupno	83	65	148



Graf. 2. Rodna struktura dece u predškolskom obrazovanju

BROJ DECE U PREDOSNOVNOM OBRAZUVANJU
PO OPŠTINAMA 2017/2018



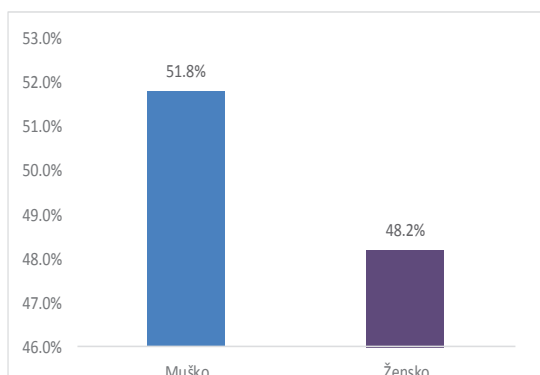
2.3. Broj dece u predosnovnom obrazovanju

Predosnovno obrazovanje obuhvata decu uzrasta 5 <6 godina u vrtićima i objektima osnovnih- niže srednjih škola (uzrasta 5 <6 godina).

Tabela 3. Broj dece u predosnovno obrazovanje

Opština	Predosnovno (5-<6 godina)		
	Muško	Žensko	Ukupno
Dečani	263	242	505
Dragaš	218	160	378
Uroševac	860	825	1,685
Kosovo Polje	82	78	160
Đakovica	635	510	1,145
Gnjilane	689	599	1,288
Glogovac	527	492	1,019
Elez Han	67	68	135
Istok	270	266	536
Junik	64	55	119
Kačanik	258	228	486
Kamenica	164	167	331
Klina	231	259	490
Leposavić	-	-	-
Lipljane	508	409	917
Mališevo	582	505	1,087
Mamuša	39	21	60
Mitrovica	508	551	1,059
Novo Brdo	12	30	42
Obilić	188	158	346
Peć	642	593	1,235
Podujevo	653	613	1,266
Priština	1,133	1,097	2,230
Prizren	897	911	1,808
Orahovac	426	428	854
Štrpce	26	20	46
Štimlje	201	213	414
Srbica	370	317	687
Suva Reka	413	374	787
Vitina	370	336	706
Vučitrn	466	416	882
Zubin Potok	5	3	8
Zvečan	-	-	-
Klokot	7	3	10
Ukupno	11,774	10,947	22,721

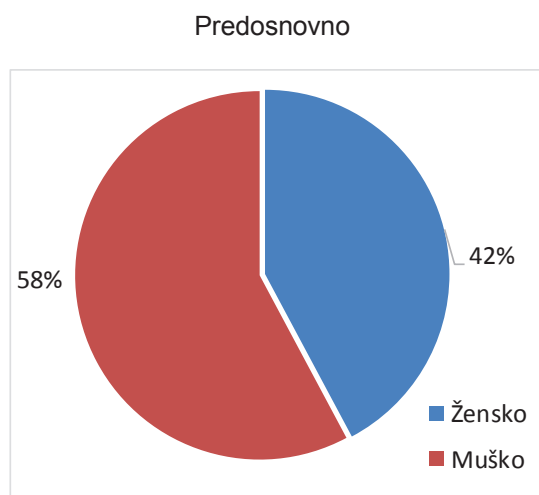
Predosnovno



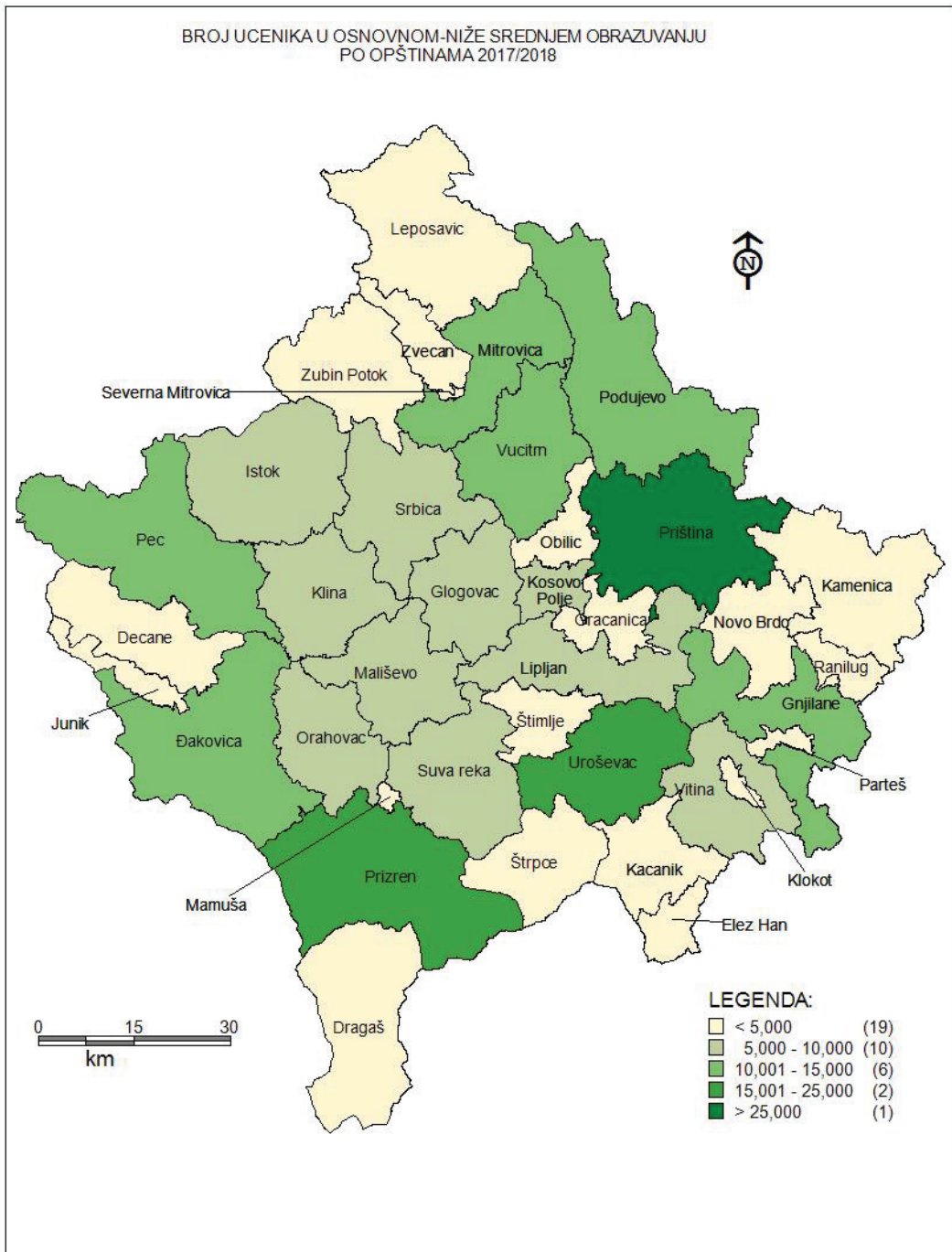
Graf. 3. Rodna struktura u predosnovnom obrazovanju

Tabela 4. Broj dece u predosnovno obrazovanje u školama srpske zajednice

Opština	Predosnovno (5-6 godina)		
	Muško	Žensko	Ukupno
Dragaš	-	-	-
Gnjilane	4	8	12
Kamenica	-	-	-
Leposavić	-	-	-
Lipljane	-	-	-
Mitrovica	-	-	-
Novo Brdo	-	-	-
Peć	6	6	12
Istok	1	3	4
Klina	-	-	-
Priština	-	-	-
Prizren	-	-	-
Štrpce	55	30	85
Vitina	-	-	-
Zubin Potok	-	-	-
Zvečane	-	-	-
Klokot	9	6	15
Gračanica	-	-	-
Ranilug	69	53	122
Parteš	19	13	32
Ukupno	163	119	282



Graf. 4. Rodna struktura u predosnovnom obrazovanju

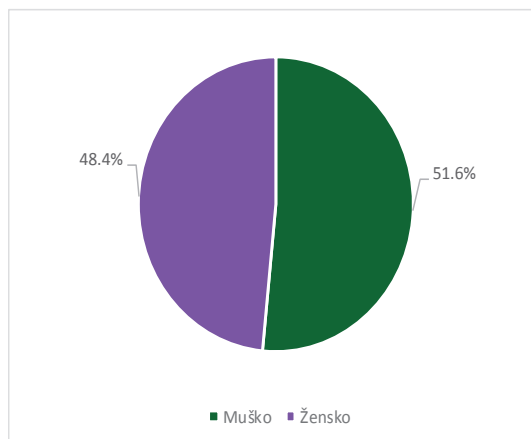


2.4. Učenci u osnovnom-niže srednjem obrazovanju

Nivo osnovnog-nižeg srednjeg obrazovanja obuhvata devet(9) godina obaveznog obrazovanja koji odgovara nivoima 1 i 2 ISCED-a (Međunarodna Standardna Klasifikacija Obrazovanja).

Tabela 5. Broj učenika u osnovnom-niže srednjem obrazovanju

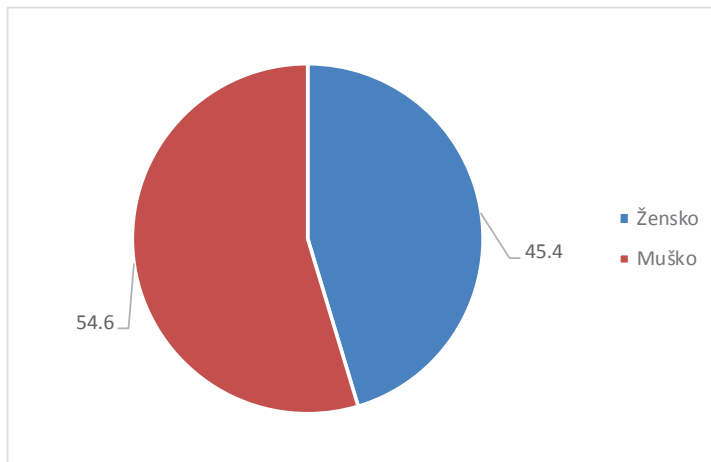
Opština	Broj učenika u osnovnom-niže srednjem obrazovanju		
	Muško	Žensko	Ukupno
Dečani	2,146	2,050	4,196
Dragaš	1,664	1,669	3,333
Uroševac	8,331	7,992	16,323
Kosovo Polje	3,296	2,974	6,270
Đakovica	6,506	5,826	12,332
Gnjilane	5,936	5,719	11,655
Glogovac	4,575	4,250	8,825
Elez Han	751	662	1,413
Istok	2,838	2,584	5,422
Junik	283	267	550
Kačanik	2,388	2,249	4,637
Kamenica	1,707	1,644	3,351
Klina	3,047	2,968	6,015
Leposavić	14	10	24
Lipljane	4,656	4,331	8,987
Mališevo	4,776	4,552	9,328
Mamuša	355	338	693
Mitrovica	5,599	5,397	10,996
Novo Brdo	256	222	478
Obilić	1,585	1,540	3,125
Peć	6,706	6,315	13,021
Podujevo	6,856	6,407	13,263
Priština	15,405	14,682	30,087
Prizren	11,495	10,699	22,194
Orahovac	3,954	3,552	7,506
Štrpce	227	244	471
Štimlje	2,151	1,978	4,129
Srbica	3,793	3,554	7,347
Suva Reka	4,322	3,972	8,294
Vitina	3,100	3,006	6,106
Vučitrn	5,273	4,853	10,126
Zubin Potok	55	50	105
Zvečan	28	34	62
Klokot	57	61	118
Ukupno	124,131	116,651	240,782



Graf. 5. Rodna struktura u osnovno-niže srednjem obrazovanju

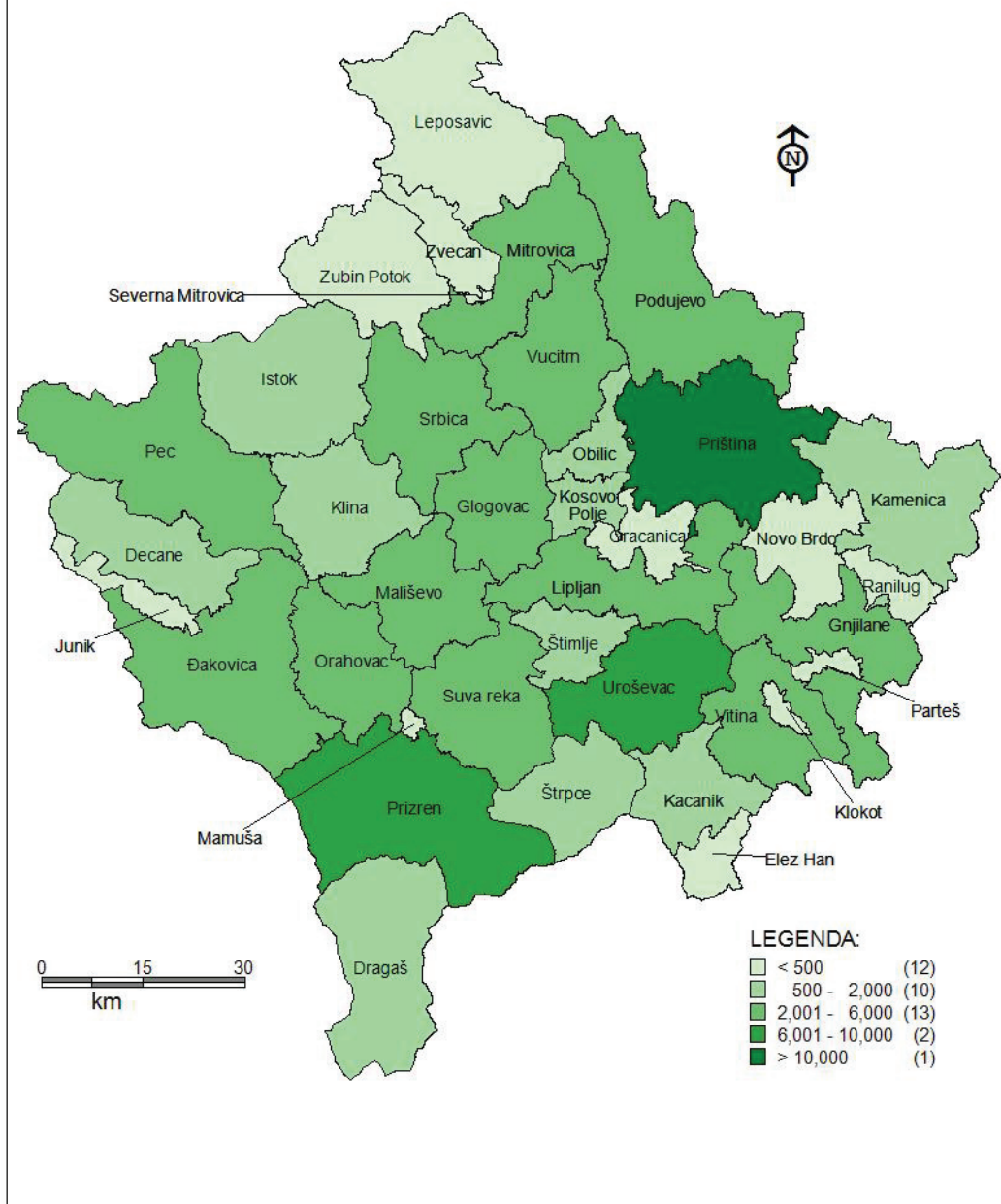
Tabela 6. Učenci u osnovnom-niže srednjem obrazovanju u školama srpske zajednice

Opština	Broj učenika u osnovnom-niže srednjem obrazovanju		
	Žensko	Muško	Ukupno
Dragaš	-	-	-
Gnjilane	132	149	281
Kamenica	-	-	-
Leposavić	-	-	-
Lipljane	-	-	-
Mitrovica	-	-	-
Novo Brdo	227	388	615
Peć	32	25	57
Istok	22	29	51
Klina	-	-	-
Priština	-	-	-
Prizren	-	-	-
Štrpce	436	451	887
Vitina	-	-	-
Zubin Potok	-	-	-
Zvečane	-	-	-
Klokot	60	83	143
Gračanica	-	-	-
Ranilug	247	311	558
Parteš	176	169	345
Ukupno	1332	1605	2937



Graf. 6. Rodna struktura u osnovnom-niže srednjem obrazovanju

BROJ UCENIKA U JAVNOM VIŠE SREDNJEM OBRAZUVANJU
PO OPŠTINAMA 2017/2018



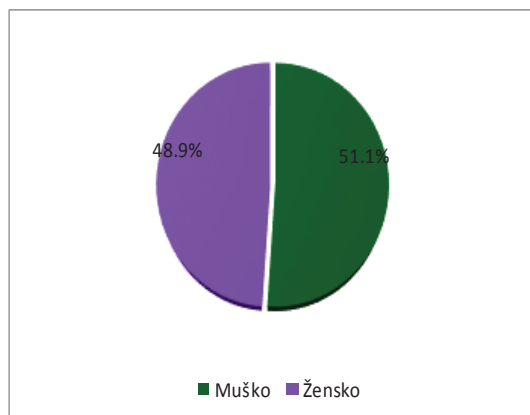
2.5. Učenici u više srednjem obrazovanju

Nivo više srednjeg obrazovanja obuhvata nivo tri (3) po ISCED-u (Međunarodna Standardna Klasifikacija Obrazovanja) i organizovan je u gimnazijama i stručne škole.

Tabela 7. Broj učenika u više srednjem obrazovanju

Opština	Broj učenika u više srednjem obrazovanju.		
	Muško	Žensko	Ukupno
Dečani	719	566	1,285
Dragaš	331	278	609
Uroševac	3,489	3,293	6,782
Kosovo Polje	801	875	1,676
Đakovica	2,341	2,214	4,555
Gnjilane	2,673	2,802	5,475
Glogovac	1,618	1,490	3,108
Elez Han	159	176	335
Istok	850	731	1,581
Junik	105	90	195
Kačanik	765	759	1,524
Kamenica	750	669	1,419
Klina	942	923	1,865
Leposavić	-	-	-
Lipljane	1,657	1,524	3,181
Mališevo	1,497	1,682	3,179
Mamuša	-	-	-
Mitrovica	2,244	2,339	4,583
Novo Brdo	41	30	71
Obilić	407	390	797
Peć	2,554	2,512	5,066
Podujevo	2,333	2,436	4,769
Priština	5,681	5,478	11,159
Prizren	4,131	3,781	7,912
Orahovac	1,222	1,063	2,285
Štrpce	90	86	176
Štimlje	816	780	1,596
Srbica	1,409	1,230	2,639
Suva Reka	1,642	1,437	3,079
Vitina	1,218	1,124	2,342
Vučitrn	1,886	1,684	3,570
Zubin Potok	-	-	-
Zvečan	-	-	-
Klokot	-	-	-
Ukupno	44,371	42,442	86,813

Više srednje obrazovanje

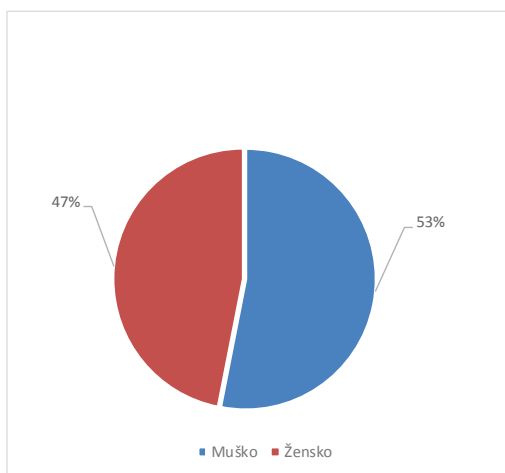


Graf. 7. Rodna struktura u više srednjem obrazovanju

Tabela 8. Broj učenika u više srednjem obrazovanju u školama srpske zajednice

Opština	Broj učenika u više srednjem obrazovanju		
	Muško	Žensko	Ukupno
Dragaš	-	-	-
Gnjilane	111	103	214
Leposavić	-	-	-
Lipljane	-	-	-
Mitrovica	-	-	-
Novo Brdo	108	66	174
Peć	15	12	27
Istok	5	1	6
Klina	-	-	-
Priština	-	-	-
Prizren	-	-	-
Štrpce	214	226	440
Višina	-	-	-
Zubin Potok	-	-	-
Zvečan	-	-	-
Klokot	50	39	89
Gračanica	-	-	-
Ranilug	115	118	233
Parteš	248	200	448
Ukupno	866	765	1,631

Više srednje obrazovanje



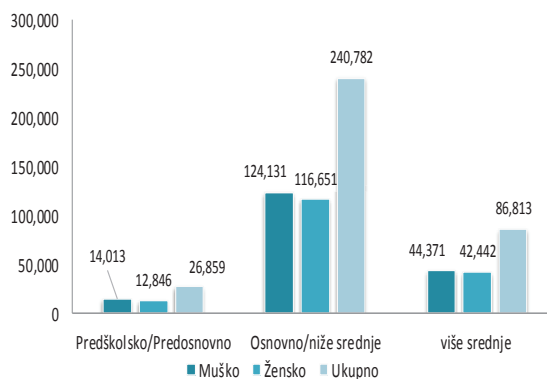
Graf. 8. Rodna struktura u više srednjem obrazovanju

2.6. Broj učenika u preduniverzitetskim ustanovama na svim nivoima

Broj učenika u preduniverzitetskom obrazovanju prema polovima, po opštimama.

Fabela 9. Broj učenika u javnim preduniverzitetskim ustanovama

Opština	Broj učenika u svim nivoima		
	Muško	Žensko	Ukupno
Dečani	3,128	2,858	5,986
Dragaš	2,219	2,113	4,332
Uroševac	12,858	12,235	25,093
Kosovo Polje	4,261	3,999	8,260
Đakovica	9,651	8,666	18,317
Gnjilane	9,396	9,217	18,613
Glogovac	6,780	6,286	13,066
Elez Han	977	906	1,883
Istok	4,068	3,655	7,723
Junik	452	412	864
Kačanik	3,448	3,265	6,713
Kamenica	2,664	2,518	5,182
Klina	4,282	4,201	8,483
Leposavić	14	10	24
Lipljane	6,876	6,296	13,172
Mališevo	6,897	6,759	13,656
Mamuša	394	359	753
Mitrovica	8,490	8,409	16,899
Novo Brdo	309	282	591
Obilić	2,229	2,119	4,348
Peć	10,004	9,542	19,546
Podujevo	9,877	9,482	19,359
Priština	22,905	21,875	44,780
Prizren	16,592	15,461	32,053
Orahovac	5,627	5,057	10,684
Štrpce	343	350	693
Štimlje	3,191	2,999	6,190
Srbica	5,614	5,139	10,753
Suva Reka	6,400	5,810	12,210
Vitina	4,723	4,503	9,226
Vučitrn	7,694	7,005	14,699
Zubin Potok	60	53	113
Zvečan	28	34	62
Klokot	64	64	128
Ukupno	182,515	171,939	354,454



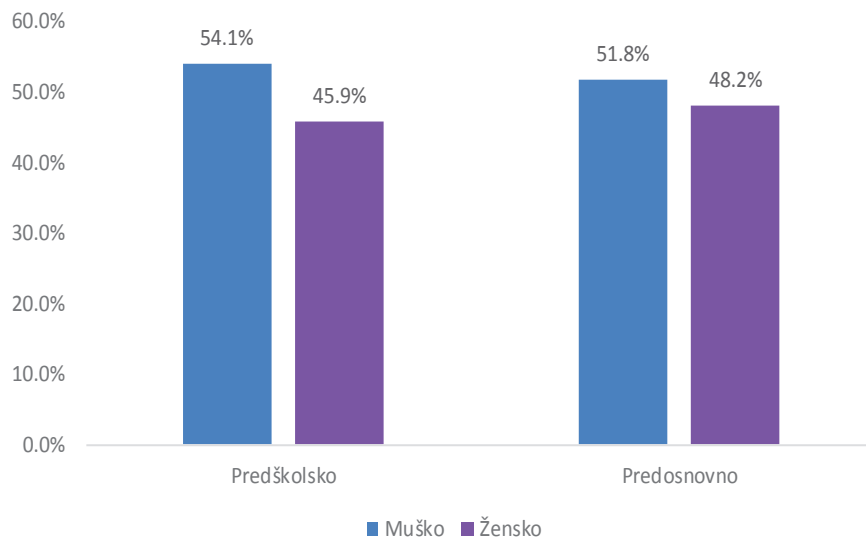
Graf. 9. Broj učenika po nivoima

2.7. Broj predškolske i predosnovne dece prema starosnim grupama

Tabela 10. Deca prema starosnim grupama i polu

Starosna grupa	Muško	Žensko	Ukupno	% Žena
Grupa 1-2	429	358	787	45.5
Grupa 2-3	427	366	793	46.2
Grupa 3-4	651	551	1,202	45.8
Grupa 4-5	732	624	1,356	46.0
Grupa 5-6 - Predškolsko(Obdanište)	661	529	1,190	44.5
Grupa 5-6 - Predosnovno	11,113	10,418	21,531	48
Ukupno	14,013	12,846	26,859	47.8

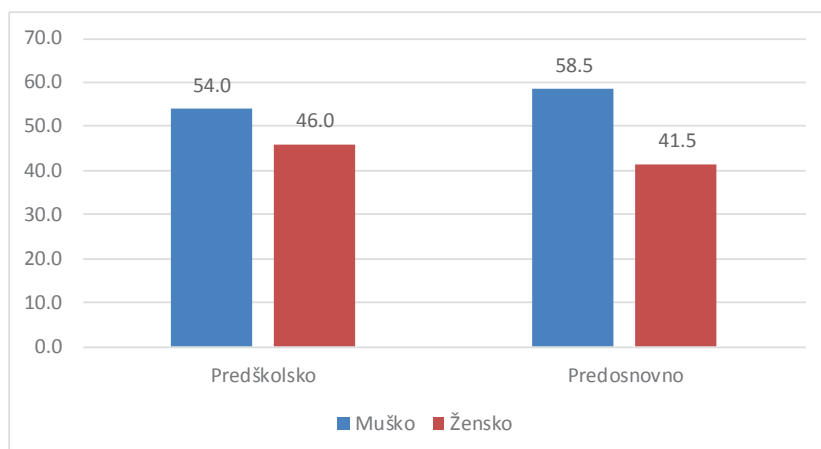
Ova tabela pokazuje da od 26.859 dece predškolskog/predosnovnog nivoa, 48.1% pripadaju ženskom polu.



Graf. 10. Broj dece u predškolskom/predosnovnom nivou.

Tabela 11. Deca prema starosnim grupama i polu u školama srpske zajednice

Starosna grupa	Muško	Žensko	Ukupno	% Žena
Grupa 1-2	-	-	-	-
Grupa 2-3	3	4	7	57.1
Grupa 3-4	17	11	28	39.3
Grupa 4-5	47	42	89	47.2
Grupa 5-6 - Preosnovno	179	127	306	41.5
Ukupno	246	184	430	42.8

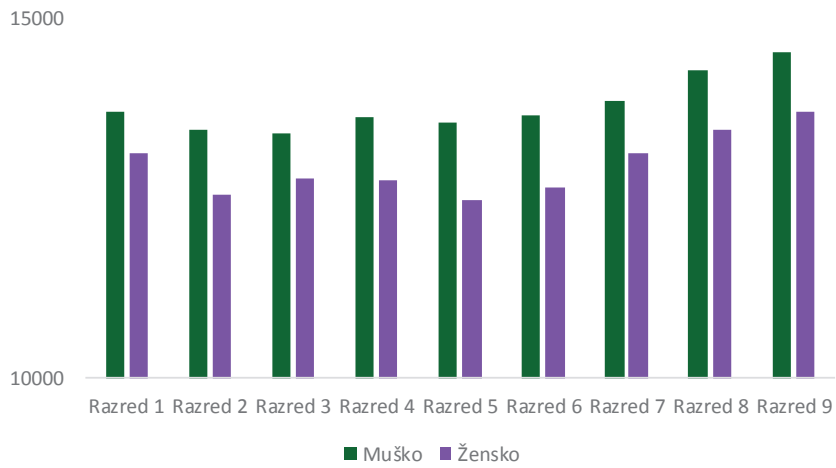


Graf. 11. Broj dece u predškolskom/predosnovnom nivou.

2.8. Broj učenika u osnovnom-niže srednjem obrazovanju po razredima

Tabela 12. Broj učenika po razredima.

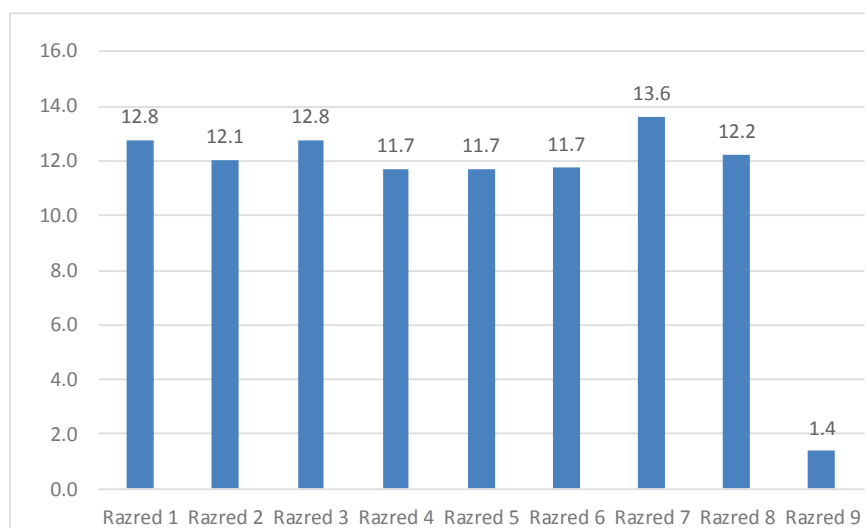
Opština	Broj učenika po razredima									Ukupno
	1	2	3	4	5	6	7	8	9	
Dečani	472	426	460	462	449	440	467	511	509	4,196
Dragaš	362	365	377	377	345	381	378	406	342	3,333
Uroševac	1,823	1,731	1,790	1,734	1,765	1,742	1,879	1,948	1,911	16,323
Kosovo Polje	868	693	718	679	675	674	678	657	628	6,270
Đakovica	1,318	1,296	1,303	1,370	1,397	1,355	1,387	1,452	1,454	12,332
Gnjilane	1,233	1,228	1,246	1,228	1,221	1,327	1,350	1,365	1,457	11,655
Glogovac	1,051	949	989	987	918	945	970	993	1,023	8,825
Elez Han	159	151	159	162	155	157	145	161	164	1,413
Istok	582	615	588	603	584	556	596	614	684	5,422
Junik	57	54	71	64	54	62	61	71	56	550
Kačanik	510	505	484	520	495	508	507	506	602	4,637
Kamenica	304	357	348	392	361	373	392	408	416	3,351
Klina	672	625	601	669	670	658	662	720	738	6,015
Leposavić	2	2	3	3	2	1	3	5	3	24
Lipljane	1,035	944	937	981	933	1,024	1,009	1,053	1,071	8,987
Mališevo	1,016	979	1,052	1,009	982	1,058	1,064	1,057	1,111	9,328
Mamuša	75	74	95	68	69	63	77	79	93	693
Mitrovica	1,303	1,208	1,237	1,173	1,185	1,217	1,206	1,258	1,209	10,996
Novo Brdo	65	57	51	60	52	47	52	47	47	478
Obilić	349	341	364	322	333	329	367	343	377	3,125
Peć	1,429	1,355	1,482	1,454	1,514	1,412	1,427	1,478	1,470	13,021
Podujevo	1,362	1,436	1,406	1,415	1,500	1,465	1,496	1,686	1,497	13,263
Priština	3,445	3,394	3,361	3,392	3,340	3,191	3,298	3,277	3,389	30,087
Prizren	2,472	2,481	2,452	2,442	2,374	2,349	2,478	2,547	2,599	22,194
Orahovac	875	812	754	839	844	791	853	845	893	7,506
Štrpce	45	41	59	46	47	51	64	61	57	471
Štimlje	432	445	408	453	397	458	510	494	532	4,129
Srbica	801	797	774	795	758	842	813	878	889	7,347
Suva Reka	973	864	890	912	868	939	903	947	998	8,294
Vitina	645	628	631	638	631	737	705	706	785	6,106
Vučitrn	1,080	1,121	1,050	1,096	1,088	1,148	1,168	1,164	1,211	10,126
Zubin Potok	11	7	11	15	17	8	14	9	13	105
Zvečan	10	5	18	7	8	3	7	-	4	62
Klokot	8	18	16	12	10	11	18	15	10	118
Ukupno	26,844	26,004	26,185	26,379	26,041	26,322	27,004	27,761	28,242	240,782



Graf. 12. Broj učenika po razredima.

Tabela 13. Broj učenika po razredima u školama srpske zajednice

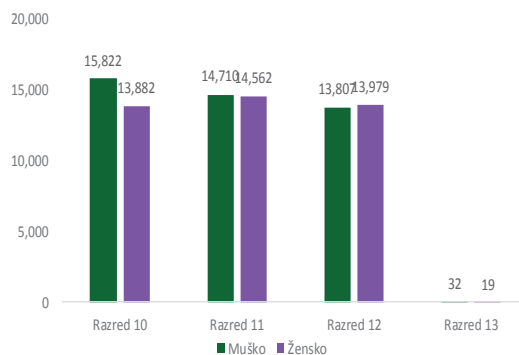
Opština	Broj učenika po razredima									Ukupno	
	1	2	3	4	5	6	7	8	9		
Dragaš	-	-	-	-	-	-	-	-	-	-	-
Gnjilane	38	25	45	37	40	28	32	36	-	281	
Kamenica	-	-	-	-	-	-	-	-	-	-	
Leposavić	-	-	-	-	-	-	-	-	-	-	
Lipljane	-	-	-	-	-	-	-	-	-	-	
Mitrovica	-	-	-	-	-	-	-	-	-	-	
Novobërdo	98	74	82	66	59	63	64	68	41	615	
Peć	7	7	9	5	7	5	9	8	-	57	
Istok	8	11	2	6	4	6	8	6	-	51	
Klina	-	-	-	-	-	-	-	-	-	-	
Priština	-	-	-	-	-	-	-	-	-	-	
Prizren	-	-	-	-	-	-	-	-	-	-	
Štrpce	97	119	123	107	119	102	124	96	-	887	
Vitina	-	-	-	-	-	-	-	-	-	-	
Zubin Potok	-	-	-	-	-	-	-	-	-	-	
Zvečan	-	-	-	-	-	-	-	-	-	-	
Klokot	15	14	21	12	14	19	21	27	-	143	
Gračanica	-	-	-	-	-	-	-	-	-	-	
Ranilug	73	60	65	68	56	66	97	73	-	558	
Parteš	39	44	28	43	45	56	45	45	-	345	
Ukupno	375	354	375	344	344	345	400	359	41	2,937	


Graf. 13. Broj učenika po razredima.

2.9. Broj učenika u više srednjem obrazovanju po razredima

Tabela 14. Broj učenika po razredima

Komuna	Broj učenika po razredima				
	10	11	12	13	Ukupno
Dečani	430	431	424	-	1,285
Dragaš	201	211	197	-	609
Uroševac	2,164	2,305	2,313	-	6,782
Kosovo Polje	646	508	522	-	1,676
Đakovica	1,653	1,528	1,374	-	4,555
Gnjilane	1,723	1,929	1,823	-	5,475
Glogovac	1,152	1,009	947	-	3,108
Elez Han	112	111	112	-	335
Istok	506	533	542	-	1,581
Junik	63	69	63	-	195
Kačanik	490	539	495	-	1,524
Kamenica	412	474	491	42	1,419
Klina	658	636	571	-	1,865
Leposavić	-	-	-	-	-
Lipljane	1,010	1,099	1,072	-	3,181
Mališevo	1,207	1,012	960	-	3,179
Mamuša	-	-	-	-	-
Mitrovica	1,604	1,548	1,431	-	4,583
Novo Brdo	32	35	4	-	71
Obilić	281	274	242	-	797
Peć	1,786	1,664	1,616	-	5,066
Podujevo	1,744	1,592	1,433	-	4,769
Priština	3,971	3,689	3,499	-	11,159
Prizren	2,731	2,712	2,469	-	7,912
Orahovac	754	764	767	-	2,285
Štrpce	69	50	57	-	176
Štimlje	520	539	537	-	1,596
Srbica	875	901	863	-	2,639
Suva Reka	972	1,055	1,052	-	3,079
Vitina	764	796	773	9	2,342
Vučitn	1,174	1,259	1,137	-	3,570
Zubin Potok	-	-	-	-	-
Zvečan	-	-	-	-	-
Klokot	-	-	-	-	-
Ukupno	29,704	29,272	27,786	51	86,813

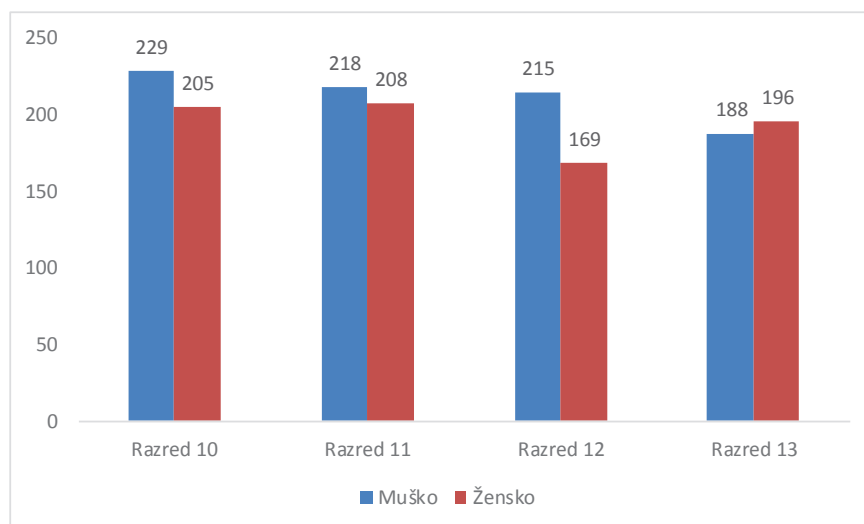


Graf. 14. Broj učenika u više srednjem obrazovanju

2.10. Broj učenika u više srednjem obrazovanju po razredima u školama srpske zajednice

Tabela 15. Broj učenika po razredima

Opština	Broj učenika po razredima				Ukupno
	Razred 10	Razred 11	Razred 12	Razred 13	
Dragaš	-	-	-	-	-
Gnjilane	52	59	60	43	214
Leposavić	-	-	-	-	-
Lipljane	-	-	-	-	-
Mitrovica	-	-	-	-	-
Novo Brdo	50	48	37	39	174
Peć	4	8	5	10	27
Istok	1	1	2	2	6
Klina	-	-	-	-	-
Priština	-	-	-	-	-
Prizren	-	-	-	-	-
Štrpce	116	115	103	106	440
Vitina	-	-	-	-	-
Zubin Potok	-	-	-	-	-
Zvečan	-	-	-	-	-
Klokot	21	25	17	26	89
Gračanica	-	-	-	-	-
Ranilug	75	57	50	51	233
Parteš	115	113	113	107	448
Ukupno	434	426	387	384	1,631

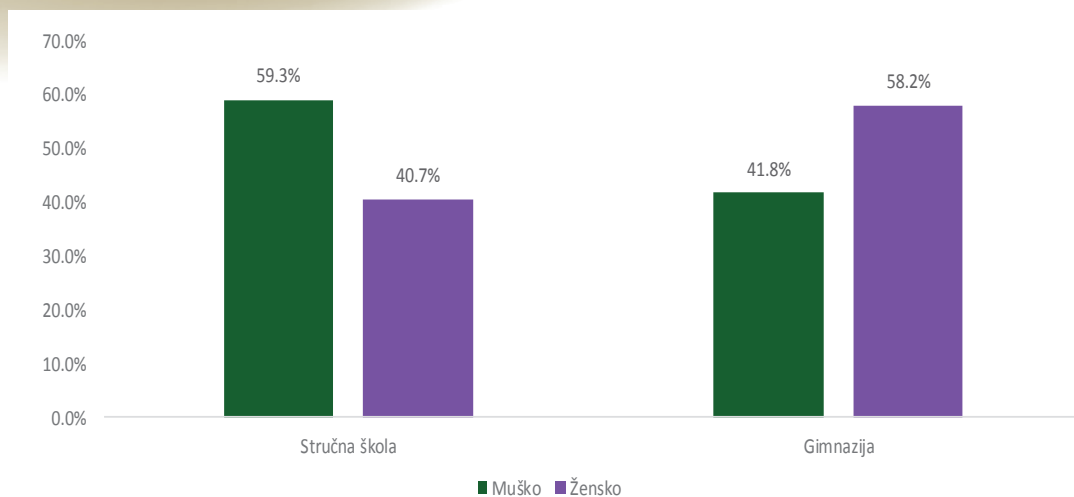


Graf. 15. Broj učenika u više srednjem obrazovanju u školama srpske zajednice

2.11. Broj učenika u stručnim školama i gimnazijama

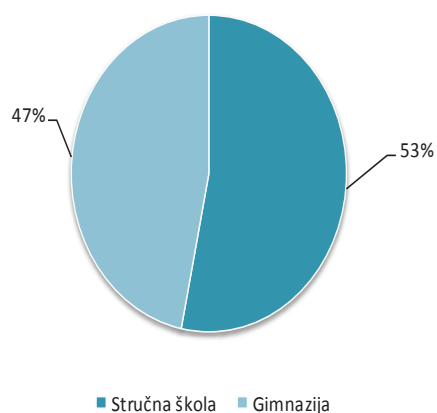
Tabela 16. Broj učenika u više srednjem obrazovanju

Opština	Stručna škola			Gimnazija			Ukupno		
	Muško	Žensko	Ukupno	Muško	Žensko	Ukupno	Muško	Žensko	Ukupno
Dečani	366	106	472	353	460	813	719	566	1,285
Dragaš	175	151	326	156	127	283	331	278	609
Uroševac	2,080	1,666	3,746	1,409	1,627	3,036	3,489	3,293	6,782
Kosovo Polje	493	349	842	308	526	834	801	875	1,676
Đakovica	1,516	1,197	2,713	825	1,017	1,842	2,341	2,214	4,555
Gnjilane	1,631	1,510	3,141	1,042	1,292	2,334	2,673	2,802	5,475
Glogovac	1,106	645	1,751	512	845	1,357	1,618	1,490	3,108
Elez Han	-	-	-	159	176	335	159	176	335
Istok	433	127	560	417	604	1,021	850	731	1,581
Junik	-	-	-	105	90	195	105	90	195
Kačanik	495	236	731	270	523	793	765	759	1,524
Kamenica	418	185	603	332	484	816	750	669	1,419
Klina	630	363	993	312	560	872	942	923	1,865
Leposavić	-	-	-	-	-	-	-	-	-
Lipljane	824	405	1,229	833	1,119	1,952	1,657	1,524	3,181
Mališevo	670	423	1,093	827	1,259	2,086	1,497	1,682	3,179
Mamuša	-	-	-	-	-	-	-	-	-
Mitrovica	1,531	1,318	2,849	713	1,021	1,734	2,244	2,339	4,583
Novo Brdo	41	30	71	-	-	-	41	30	71
Obilić	300	164	464	107	226	333	407	390	797
Peć	1,905	1,485	3,390	649	1,027	1,676	2,554	2,512	5,066
Podujevo	1,698	1,234	2,932	635	1,202	1,837	2,333	2,436	4,769
Priština	3,488	2,435	5,923	2,193	3,043	5,236	5,681	5,478	11,159
Prizren	2,618	1,972	4,590	1,513	1,809	3,322	4,131	3,781	7,912
Orahovac	392	140	532	830	923	1,753	1,222	1,063	2,285
Štrpce	15	-	15	75	86	161	90	86	176
Štimlje	449	279	728	367	501	868	816	780	1,596
Srbica	1,072	657	1,729	337	573	910	1,409	1,230	2,639
Suva Reka	1,134	623	1,757	508	814	1,322	1,642	1,437	3,079
Vitina	568	304	872	650	820	1,470	1,218	1,124	2,342
Vučitrn	1,341	812	2,153	545	872	1,417	1,886	1,684	3,570
Zubin Potok	-	-	-	-	-	-	-	-	-
Zvečan	-	-	-	-	-	-	-	-	-
Klokot	-	-	-	-	-	-	-	-	-
Ukupno	27,389	18,816	46,205	16,982	23,626	40,608	44,371	42,442	86,813



Graf. 16. Broj učenika u više srednjem obrazovanju prema polu, izražen u %

Iz grafikona 16 se vidi da broj žena u gimnazijama je 58.2%, dok u stručnim školama je 40.7%.

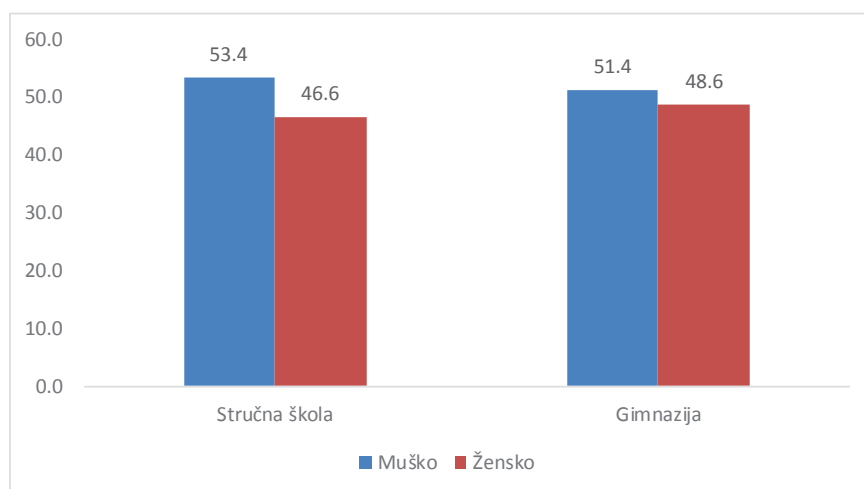


Graf. 17. Broj učenika u stručnim školama i gimnazijama izražen u %

2.12. Broj učenika u stručnim školama i gimnazijama u školama srpske zajednice

Tabela 17. Broj učenika u više srednjem obrazovanju

Opština	Stručna škola			Gimnazija			Ukupno		
	Muško	Žensko	Ukupno	Muško	Žensko	Ukupno	Muško	Žensko	Ukupno
Dragaš	-	-	-	-	-	-	-	-	-
Gnjilane	54	66	120	57	37	94	111	103	214
Leposavić	-	-	-	-	-	-	-	-	-
Lipljane	-	-	-	-	-	-	-	-	-
Mitrovica	-	-	-	-	-	-	-	-	-
Novo Brdo	108	66	174	-	-	-	108	66	174
Peć	7	4	11	8	8	16	15	12	27
Istok	-	-	-	5	1	6	5	1	6
Klina	-	-	-	-	-	-	-	-	-
Priština	-	-	-	-	-	-	-	-	-
Prizren	-	-	-	-	-	-	-	-	-
Štrpce	178	180	358	36	46	82	214	226	440
Vitina	-	-	-	-	-	-	-	-	-
Zubin Potok	-	-	-	-	-	-	-	-	-
Zvečan	-	-	-	-	-	-	-	-	-
Klokot	50	39	89	-	-	-	50	39	89
Gračanica	-	-	-	-	-	-	-	-	-
Ranilug	115	118	233	-	-	-	115	118	233
Parteš	221	166	387	27	34	61	248	200	448
Ukupno	733	639	1,372	133	126	259	866	765	1,631



Graf. 18. Broj učenika u stručnim školama i gimnazijama izražen u %

2.13. Broj dece u predškolskom obrazovanju prema etničkoj pripadnosti

Tabela 18. Broj dece u predškolskom obrazovanju prema etničkoj pripadnosti

Opština	Etnička pripadnost						Ukupno
	Albanci	Srbi	Turci	Bošnjaci	Gorani	Romi	
Dečani	-	-	-	-	-	-	-
Dragaš	-	-	-	12	-	-	12
Uroševac	303	-	-	-	-	-	303
Kosovo Polje	154	-	-	-	-	-	154
Đakovica	284	-	-	-	-	1	285
Gnjilane	195	-	-	-	-	-	195
Glogovac	114	-	-	-	-	-	114
Elez Han	-	-	-	-	-	-	-
Istok	184	-	-	-	-	-	184
Junik	-	-	-	-	-	-	-
Kačanik	66	-	-	-	-	-	66
Kamenica	55	20	-	-	-	6	81
Klina	113	-	-	-	-	-	113
Leposavić	-	-	-	-	-	-	-
Lipljane	87	-	-	-	-	-	87
Mališevo	62	-	-	-	-	-	62
Mamuša	-	-	-	-	-	-	-
Mitrovica	259	-	-	1	1	-	261
Novo Brdo	-	-	-	-	-	-	-
Obilić	80	-	-	-	-	-	80
Peć	222	-	-	2	-	-	224
Podujevo	61	-	-	-	-	-	61
Priština	1,291	-	12	1	-	-	1,304
Prizren	137	-	-	-	-	2	139
Orahovac	39	-	-	-	-	-	39
Štrpce	-	-	-	-	-	-	-
Štimlje	51	-	-	-	-	-	51
Srbica	80	-	-	-	-	-	80
Suva Reka	50	-	-	-	-	-	50
Višina	72	-	-	-	-	-	72
Vučitrn	121	-	-	-	-	-	121
Zubin Potok	-	-	-	-	-	-	-
Zvečan	-	-	-	-	-	-	-
Klokot	-	-	-	-	-	-	-
Ukupno	4,080	20	12	16	1	9	4,138

Tabela 18. prikazuje etničku strukturu uključene dece u predškolskom obrazovanju prema opštinama, što pokazuje da 99,1% su Albanci, a 0,9% su druge etničke grupe.

Tabela 19. Broj dece u predškolskom obrazovanju prema etničkoj pripadnosti u školama srpske zajednice

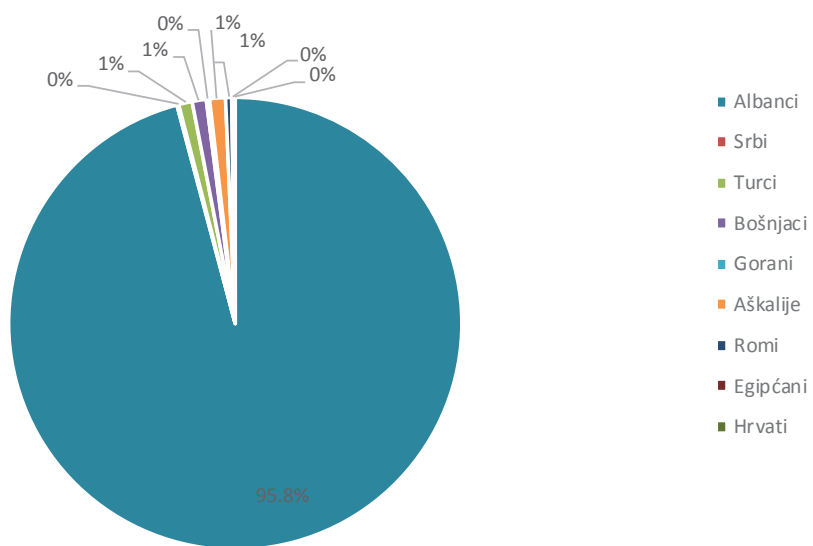
Opština	Etnička pripadnost									Ukupno
	Bošnjaci	Aškalije	Romi	Hrvati	Turci	Egipćani	Gorani	Srbi	Drugi	
Dragaš	-	-	-	-	-	-	-	-	-	-
Gnjilane	-	-	-	-	-	-	-	64	-	64
Kamenica	-	-	-	-	-	-	-	-	-	-
Leposavić	-	-	-	-	-	-	-	-	-	-
Lipljane	-	-	-	-	-	-	-	-	-	-
Mitrovica	-	-	-	-	-	-	-	-	-	-
Novo Brdo	-	-	-	-	-	-	-	-	-	-
Peć	1	-	-	-	-	-	-	12	-	13
Istok	-	-	-	-	-	-	-	-	-	-
Klina	-	-	-	-	-	-	-	-	-	-
Priština	-	-	-	-	-	-	-	-	-	-
Prizren	-	-	-	-	-	-	-	-	-	-
Štrpce	-	-	-	-	-	-	-	-	-	-
Vitina	-	-	-	-	-	-	-	-	-	-
Zubin Potok	-	-	-	-	-	-	-	-	-	-
Zvečane	-	-	-	-	-	-	-	-	-	-
Klokot	-	-	-	-	-	-	-	-	-	-
Gračanica	-	-	-	-	-	-	-	-	-	-
Ranilug	-	-	-	-	-	-	-	71	-	71
Parteš	-	-	-	-	-	-	-	-	-	-
Ukupno	1	-	-	-	-	-	-	147	-	148

2.14. Broj dece u predosnovnom obrazovanju prema etničkoj pripadnosti

Tabela 20. Broj dece u predosnovnom obrazovanju prema etničkoj pripadnosti

Opština	Etnička pripadnost										Ukupno
	Albanci	Srbi	Turci	Bošnjaci	Gorani	Aškalije	Romi	Egipćani	Hrvati	Drugi	
Dečani	499	-	-	-	-	4	-	2	-	-	505
Dragaš	286	-	-	41	51	-	-	-	-	-	378
Uroševac	1,622	-	-	-	-	63	-	-	-	-	1,685
Kosovo Polje	160	-	-	-	-	-	-	-	-	-	160
Đakovica	1,050	-	-	-	-	48	28	19	-	-	1,145
Gnjilane	1,286	-	-	-	1	-	-	-	-	1	1,288
Glogovac	1,019	-	-	-	-	-	-	-	-	-	1,019
Elez Han	134	-	-	1	-	-	-	-	-	-	135
Istok	507	-	-	8	-	9	1	11	-	-	536
Junik	119	-	-	-	-	-	-	-	-	-	119
Kačanik	486	-	-	-	-	-	-	-	-	-	486
Kamenica	288	30	-	-	-	-	13	-	-	-	331
Klina	475	-	-	-	-	9	4	2	-	-	490
Leposavić	-	-	-	-	-	-	-	-	-	-	-
Lipljane	876	-	-	-	-	36	3	-	2	-	917
Mališevo	1,087	-	-	-	-	-	-	-	-	-	1,087
Mamuša	5	-	55	-	-	-	-	-	-	-	60
Mitrovica	1,047	-	7	2	-	2	1	-	-	-	1,059
Novo Brdo	42	-	-	-	-	-	-	-	-	-	42
Obilić	325	-	-	-	-	21	-	-	-	-	346
Peć	1,178	-	-	23	1	4	19	10	-	-	1,235
Podujevo	1,253	-	-	-	-	11	2	-	-	-	1,266
Priština	2,209	-	14	-	-	5	1	-	-	1	2,230
Prizren	1,468	-	143	153	-	15	21	8	-	-	1,808
Orahovac	841	-	-	-	-	4	6	3	-	-	854
Štrpce	46	-	-	-	-	-	-	-	-	-	46
Štimlje	397	-	-	-	-	17	-	-	-	-	414
Srbica	687	-	-	-	-	-	-	-	-	-	687
Suva Reka	779	-	-	-	-	8	-	-	-	-	787
Vitina	706	-	-	-	-	-	-	-	-	-	706
Vučitrm	882	-	-	-	-	-	-	-	-	-	882
Zubin Potok	8	-	-	-	-	-	-	-	-	-	8
Zvečan	-	-	-	-	-	-	-	-	-	-	-
Klokot	10	-	-	-	-	-	-	-	-	-	10
Ukupno	21,777	30	219	228	53	256	99	55	2	2	22,721

Podaci u tabeli pokazuju da 95.8% su Albanci, dok 4.2% pripadaju drugim etničkim grupama.



Graf. 19. Broj učenika u predosnovnom obrazovanju prema etničkoj pripadnosti u %

Tabela 21. Broj učenika u predosnovnom obrazovanju prema etničkoj pripadnosti u školama srpske zajednice

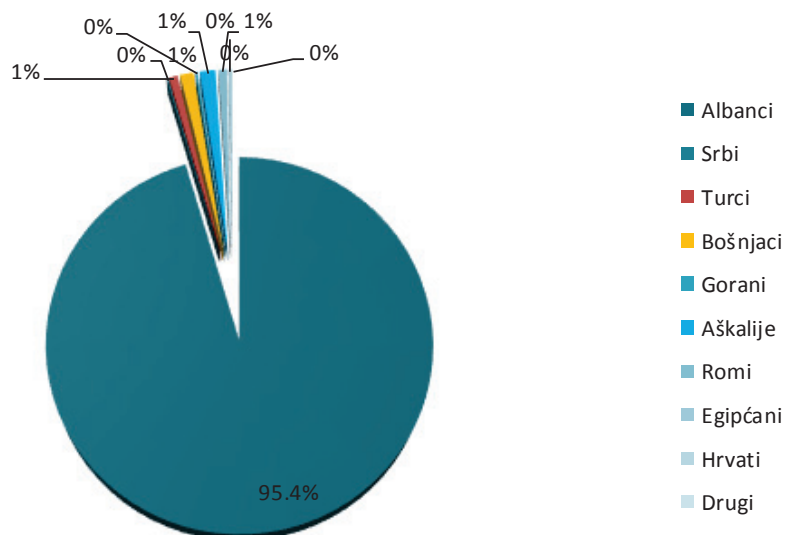
Opština	Etnička pripadnost									Ukupno
	Bošnjaci	Aškalije	Romi	Hrvati	Turci	Egipćani	Gorani	Srbi	Drugi	
Dragaš	-	-	-	-	-	-	-	-	-	-
Gnjilane	-	-	6	-	-	-	-	6	-	12
Kamenica	-	-	-	-	-	-	-	-	-	-
Leposavić	-	-	-	-	-	-	-	-	-	-
Lipljane	-	-	-	-	-	-	-	-	-	-
Mitrovica	-	-	-	-	-	-	-	-	-	-
Novo Brdo	-	-	-	-	-	-	-	-	-	-
Peć	-	-	-	-	-	-	-	12	-	12
Istok	-	-	-	-	-	-	-	4	-	4
Klina	-	-	-	-	-	-	-	-	-	-
Priština	-	-	-	-	-	-	-	-	-	-
Prizren	-	-	-	-	-	-	-	-	-	-
Štrpce	-	-	1	-	-	-	-	85	-	85
Vitina	-	-	-	-	-	-	-	-	-	-
Zubin Potok	-	-	-	-	-	-	-	-	-	-
Zvečane	-	-	-	-	-	-	-	-	-	-
Klokot	-	-	-	-	-	-	-	15	-	15
Gračanica	-	-	-	-	-	-	-	-	-	-
Ranilug	-	-	-	-	-	-	-	122	-	122
Parteš	-	-	-	-	-	-	-	32	-	32
Ukupno	-	-	7	-	-	-	-	276	-	282

2.15. Broj učenika u osnovnom-niže srednjem obrazovanju prema etničkoj pripadnosti

Tabela 22. Broj učenika u osnovnom-niže srednjem obrazovanju prema etničkoj pripadnosti

Opština	Etnička pripadnost										Ukupno
	Albanci	Srbi	Turci	Bošnjaci	Gorani	Aškalijske	Romi	Egipćani	Hrvati	Drugi	
Dečani	4,100	-	-	8	-	59	2	27	-	-	4,196
Dragaš	2,443	-	-	459	431	-	-	-	-	-	3,333
Uroševac	15,697	-	1	-	1	621	1	-	2	-	16,323
Kosovo Polje	5,732	-	6	2	1	495	8	26	-	-	6,270
Đakovica	10,995	-	-	3	7	524	629	174	-	-	12,332
Gnjilane	11,614	-	36	-	1	-	1	-	-	3	11,655
Glogovac	8,825	-	-	-	-	-	-	-	-	-	8,825
Elez Han	1,405	-	-	8	-	-	-	-	-	-	1,413
Istok	4,936	-	-	134	-	61	19	272	-	-	5,422
Junik	550	-	-	-	-	-	-	-	-	-	550
Kačanik	4,637	-	-	-	-	-	-	-	-	-	4,637
Kamenica	2,897	294	-	-	2	-	158	-	-	-	3,351
Klina	5,776	-	-	-	-	165	62	12	-	-	6,015
Leposavić	24	-	-	-	-	-	-	-	-	-	24
Lipljane	8,569	-	-	-	-	354	44	-	20	-	8,987
Mališevo	9,323	-	-	-	-	2	3	-	-	-	9,328
Mamuša	48	-	645	-	-	-	-	-	-	-	693
Mitrovica	10,917	-	8	15	-	52	4	-	-	-	10,996
Novo Brdo	478	-	-	-	-	-	-	-	-	-	478
Obilić	2,989	-	-	-	-	136	-	-	-	-	3,125
Peć	12,062	-	1	398	2	43	338	175	-	2	13,021
Podujevo	13,131	-	-	-	-	125	7	-	-	-	13,263
Priština	29,844	-	142	16	14	65	6	-	-	-	30,087
Prizren	18,871	-	928	1,740	22	244	373	14	2	-	22,194
Orahovac	7,373	-	-	-	-	25	70	38	-	-	7,506
Štrpce	471	-	-	-	-	-	-	-	-	-	471
Štimlje	3,997	-	-	-	-	129	2	-	-	1	4,129
Srbica	7,343	-	-	-	-	4	-	-	-	-	7,347
Suva Reka	8,182	-	-	-	1	104	6	-	-	1	8,294
Vitina	6,103	-	-	-	1	2	-	-	-	-	6,106
Vučitrn	10,117	-	-	-	-	8	-	1	-	-	10,126
Zubin Potok	105	-	-	-	-	-	-	-	-	-	105
Zvečan	62	-	-	-	-	-	-	-	-	-	62
Klokot	118	-	-	-	-	-	-	-	-	-	118
Ukupno	229,734	294	1,767	2,783	483	3,218	1,733	739	24	7	240,782

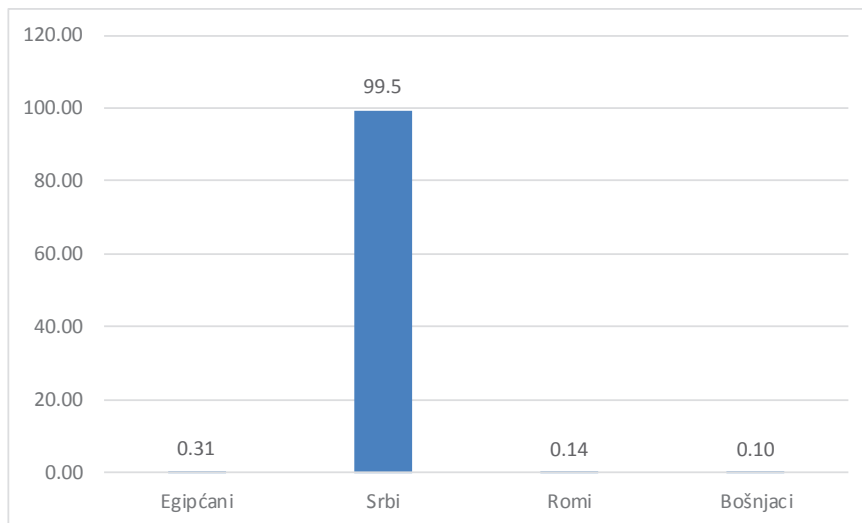
Iz podatka u tabeli vidi se da 95.4% su Albanci, dok 4.6% pripadaju drugim etničkim grupama.



Graf. 20. Broj učenika u osnovnom-niže srednjem obrazovanju prema etničkoj pripadnosti u %

Tabela 23. Broj učenika u osnovnom-niže srednjem obrazovanju prema etničkoj pripadnosti u školama srpske zajednice

Opština	Bošnjaci	Aškalije	Romi	Hrvati	Turci	Egipćani	Gorani	Srbi	Drugi	Ukupno
Dragaš	-	-	-	-	-	-	-	-	-	-
Gnjilane	-	-	-	-	-	-	-	281	-	281
Kamenica	-	-	-	-	-	-	-	-	-	-
Leposavić	:	:	:	:	:	:	:	:	:	:
Lipljane	-	-	-	-	-	-	-	-	-	-
Mitrovica	-	-	-	-	-	-	-	-	-	-
Novobërdo	-	-	-	-	-	9	-	606	-	615
Peć	3	-	-	-	-	-	-	54	-	57
Istok	-	-	-	-	-	-	-	51	-	51
Klina	-	-	-	-	-	-	-	-	-	-
Priština	-	-	-	-	-	-	-	-	-	-
Prizren	-	-	-	-	-	-	-	-	-	-
Štrpce	-	-	3	-	-	-	-	884	-	887
Vitina	-	-	-	-	-	-	-	-	-	-
Zubin Potok	:	:	:	:	:	:	:	:	:	:
Zvečan	:	:	:	:	:	:	:	:	:	:
Klokot	-	-	1	-	-	-	-	142	-	143
Gračanica	:	:	:	:	:	:	:	:	:	:
Ranilug	-	-	-	-	-	-	-	558	-	558
Parteš	-	-	-	-	-	-	-	345	-	345
Ukupno	3	-	4	-	-	9	-	2,921	-	2,937

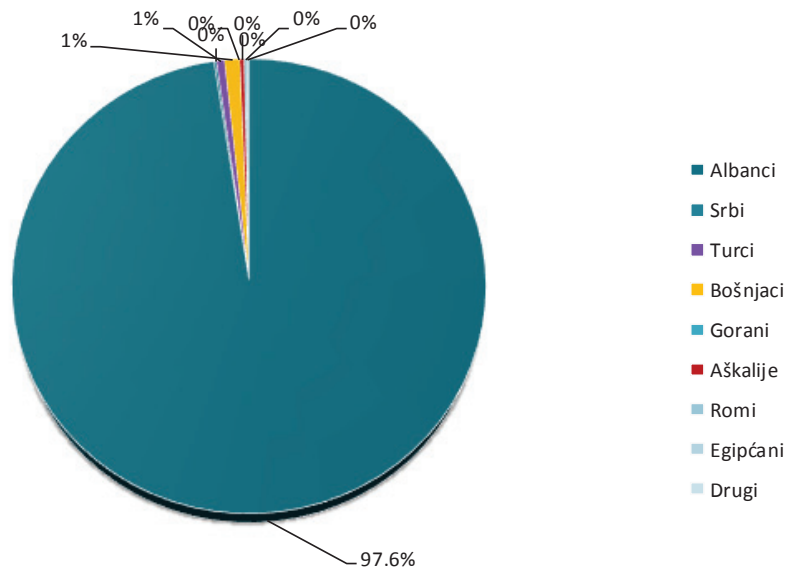
**Graf. 21. Broj učenika u osnovnom-niže srednjem obrazovanju prema etničkoj pripadnosti %**

2.16. Broj učenika u više srednjem obrazovanju prema etničkoj pripadnosti

Tabela 24. Broj učenika u više srednjem obrazovanju prema etničkoj pripadnosti

Opština	Etnička pripadnost									Ukupno
	Albanci	Srbi	Turci	Bošnjaci	Gorani	Aškalije	Romi	Egipćani	Drugi	
Dečani	1,281	-	-	-	-	4	-	-	-	1,285
Dragaš	553	-	-	56	-	-	-	-	-	609
Uroševac	6,710	-	-	-	-	71	1	-	-	6,782
Kosovo Polje	1,615	-	-	1	-	38	1	21	-	1,676
Đakovica	4,424	-	-	-	1	50	64	16	-	4,555
Gnjilane	5,459	-	16	-	-	-	-	-	-	5,475
Glogovac	3,108	-	-	-	-	-	-	-	-	3,108
Elez Han	335	-	-	-	-	-	-	-	-	335
Istok	1,537	-	-	-	-	2	-	42	-	1,581
Junik	195	-	-	-	-	-	-	-	-	195
Kačanik	1,524	-	-	-	-	-	-	-	-	1,524
Kamenica	1,240	156	-	-	1	-	21	-	1	1,419
Klina	1,840	-	-	-	-	7	4	14	-	1,865
Leposavić	-	-	-	-	-	-	-	-	-	-
Lipljane	3,140	-	-	-	-	41	-	-	-	3,181
Mališevo	3,177	-	-	-	-	1	1	-	-	3,179
Mamuša	-	-	-	-	-	-	-	-	-	-
Mitrovica	4,575	-	-	7	-	-	1	-	-	4,583
Novo Brdo	71	-	-	-	-	-	-	-	-	71
Obilić	790	-	-	-	-	7	-	-	-	797
Peć	4,802	-	-	210	2	2	3	47	-	5,066
Podujevo	4,748	-	-	-	-	21	-	-	-	4,769
Priština	11,095	-	55	6	2	-	1	-	-	11,159
Prizren	6,798	-	414	635	4	5	54	2	-	7,912
Orahovac	2,283	-	-	-	-	2	-	-	-	2,285
Štrpce	176	-	-	-	-	-	-	-	-	176
Štimlje	1,587	-	-	-	-	4	5	-	-	1,596
Srbica	2,639	-	-	-	-	-	-	-	-	2,639
Suva Reka	3,079	-	-	-	-	-	-	-	-	3,079
Vitina	2,342	-	-	-	-	-	-	-	-	2,342
Vučitrn	3,570	-	-	-	-	-	-	-	-	3,570
Zubin Potok	-	-	-	-	-	-	-	-	-	-
Zvečan	-	-	-	-	-	-	-	-	-	-
Klokot	-	-	-	-	-	-	-	-	-	-
Ukupno	84,693	156	485	915	10	255	156	142	1	86,813

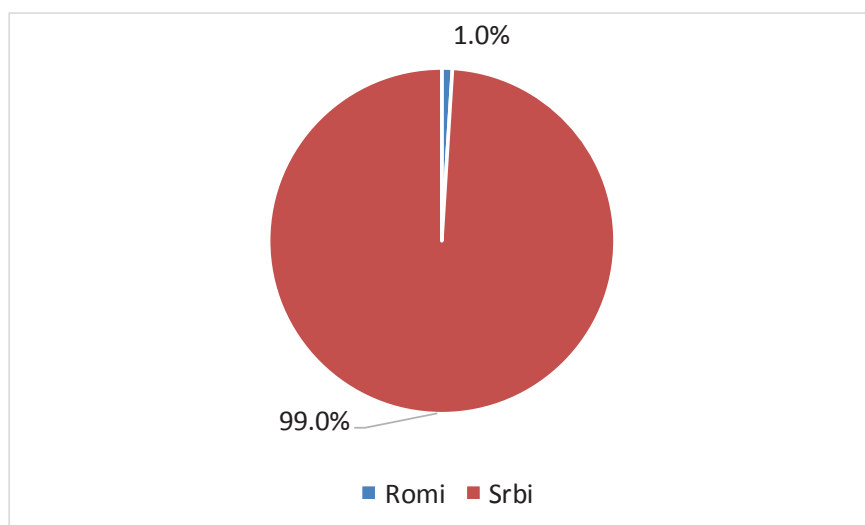
Podaci u tabeli pokazuju da broj učenika u više srednjem obrazovanju je 86 813.



Graf. 22. Broj učenika u više srednjem obrazovanju prema etničkoj pripadnosti u %

Tabela 25. Broj učenika u više srednjem obrazovanju prema etničkoj pripadnosti u školama srpske zajednice

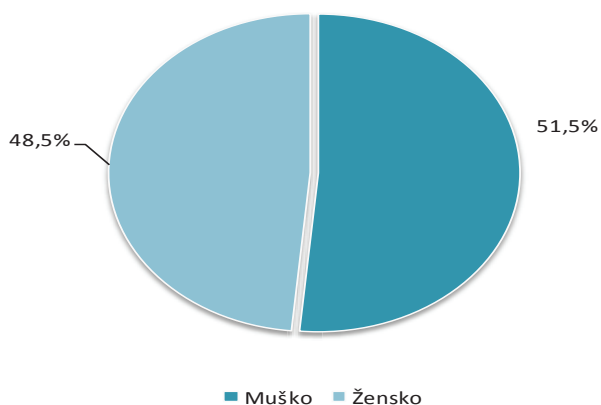
Opština	Etnička pripadnost								Ukupno
	Turci	Bošnjaci	Gorani	Aškalije	Romi	Egipćani	Srbi	Drugi	
Dragaš	-	-	-	-	-	-	-	-	-
Gnjilane	-	-	-	-	3	-	211	-	214
Leposavić	-	-	-	-	-	-	-	-	-
Lipljane	-	-	-	-	-	-	-	-	-
Mitrovica	-	-	-	-	-	-	-	-	-
Novo Brdo	-	-	-	-	13	-	161	-	174
Peć	-	-	-	-	-	-	27	-	27
Istok	-	-	-	-	-	-	6	-	6
Klina	-	-	-	-	-	-	-	-	-
Priština	-	-	-	-	-	-	-	-	-
Prizren	-	-	-	-	-	-	-	-	-
Štrpce	-	-	-	-	-	-	440	-	440
Vitina	-	-	-	-	-	-	-	-	-
Zubin Potok	-	-	-	-	-	-	-	-	-
Zvečan	-	-	-	-	-	-	-	-	-
Klokot	-	-	-	-	-	-	89	-	89
Gračanica	-	-	-	-	-	-	-	-	-
Ranilug	-	-	-	-	-	-	233	-	233
Parteš	-	-	-	-	-	-	448	-	448
Ukupno	-	-	-	-	16	-	1,615	-	1,631


Graf. 23. Broj učenika u više srednjem obrazovanju prema etničkoj pripadnosti u %

2.17. Broj učenika prema starosnim grupama/ razredima

Tabela 26. Broj učenika prema starosnim grupama/ razredima i polu

Starosna grupa/razred	Ukupno učenika		
	Muško	Žensko	Ukupno
Grupa 1-2	429	358	787
Grupa 2-3	427	366	793
Grupa 3-4	651	551	1,202
Grupa 4-5	732	624	1,356
Grupa 5-6 – Predškolsko (Obdanište)	661	529	1,190
Grupa 5 - 6 - Predosnovno	11,113	10,418	21,531
Razred 1	13,722	13,122	26,844
Razred 2	13,455	12,549	26,004
Razred 3	13,410	12,775	26,185
Razred 4	13,622	12,757	26,379
Razred 5	13,553	12,488	26,041
Razred 6	13,670	12,652	26,322
Razred 7	13,865	13,139	27,004
Razred 8	14,299	13,462	27,761
Razred 9	14,535	13,707	28,242
Razred 10	15,822	13,882	29,704
Razred 11	14,710	14,562	29,272
Razred 12	13,807	13,979	27,786
Razred 13	32	19	51
Ukupno	182,515	171,939	354,454



Graf. 24. Rodna struktura u preduniverzitetском obrazovanju.

Tabela 27. Broj učenika prema starosnim grupama/ razredima i polu u školama srpske zajednice

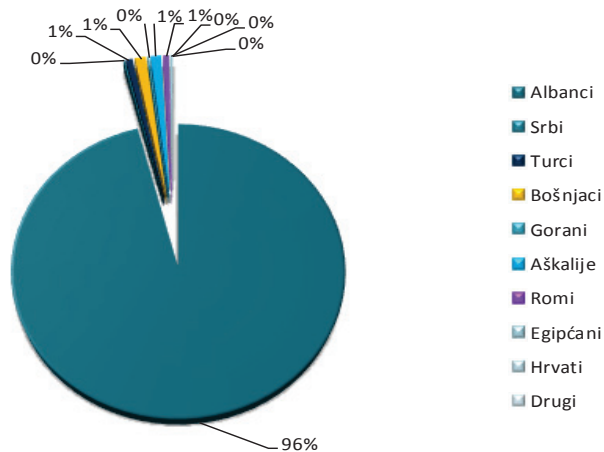
Grupa/Razred	Godina 2017/2018		
	Muško	Žensko	Ukupno
Grupa 1-2	-	-	-
Grupa 2-3	3	4	7
Grupa 3-4	17	11	28
Grupa 4-5	47	42	89
Ukupno- Predškolsko(<5 godina)	-	-	-
Grupa 5-6 - predosnovno	179	127	306
Razred 1	206	169	375
Razred 2	190	164	354
Razred 3	211	164	375
Razred 4	169	175	344
Razred 5	189	155	344
Razred 6	197	148	345
Razred 7	208	192	400
Razred 8	202	157	359
Razred 9	33	8	41
Razred 10	238	196	434
Razred 11	210	216	426
Razred 12	208	177	387
Razred 13	208	176	384
Ukupno	2,715	2,281	4,998

2.18. Broj učenika prema etničkoj pripadnosti

Tabela 28. Broj učenika prema starosnim grupama/razredima i polu u školama srpske zajednice

Uzrast/Razred	Broj dece/učenika prema etničkoj pripadnosti										Ukupno
	Albanci	Srbi	Turci	Bošnjaci	Gorani	Aškalije	Romi	Egipćani	Hrvati	Drugi	
Gr. 1-2	787	-	-	-	-	-	-	-	-	-	787
Gr. 2-3	793	-	-	-	-	-	-	-	-	-	793
Gr. 3-4	1,197	-	1	2	1	-	1	-	-	-	1,202
Gr. 4-5	1,303	20	11	14	-	-	8	-	-	-	1,356
Gr. 5-6 predškol.-obd.	1,163	-	2	1	-	1	15	7	-	1	1,190
Gr. 5-6 predosno.	20,614	30	217	227	53	255	84	48	2	1	21,531
Razred 1	25,421	27	191	294	58	434	281	131	6	1	26,844
Razred 2	24,606	37	213	302	63	444	238	97	3	1	26,004
Razred 3	24,848	42	232	239	74	422	246	77	3	2	26,185
Razred 4	25,210	31	166	281	77	300	248	65	1	-	26,379
Razred 5	24,747	35	185	342	48	392	219	67	4	2	26,041
Razred 6	25,110	53	176	298	63	380	165	76	1	-	26,322
Razred 7	25,859	28	205	327	57	327	128	70	2	1	27,004
Razred 8	26,678	41	173	377	36	270	114	68	4	-	27,761
Razred 9	27,255	-	226	323	7	249	94	88	-	-	28,242
Razred 10	28,904	37	160	332	4	127	52	88	-	-	29,704
Razred 11	28,587	40	174	303	3	77	53	35	-	-	29,272
Razred 12	27,193	43	151	280	3	51	46	19	-	-	27,786
Razred 13	9	36	-	-	-	-	5	-	-	1	51
Ukupno	340,284	500	2,483	3,942	547	3,729	1,997	936	26	10	354,454

Podaci prikazani u tabeli pokazuju da su 96% su Albanci, dok 4% druge etničke grupe.



Graf. 25. Etnička struktura u preduniverzitetskom obrazovanju.

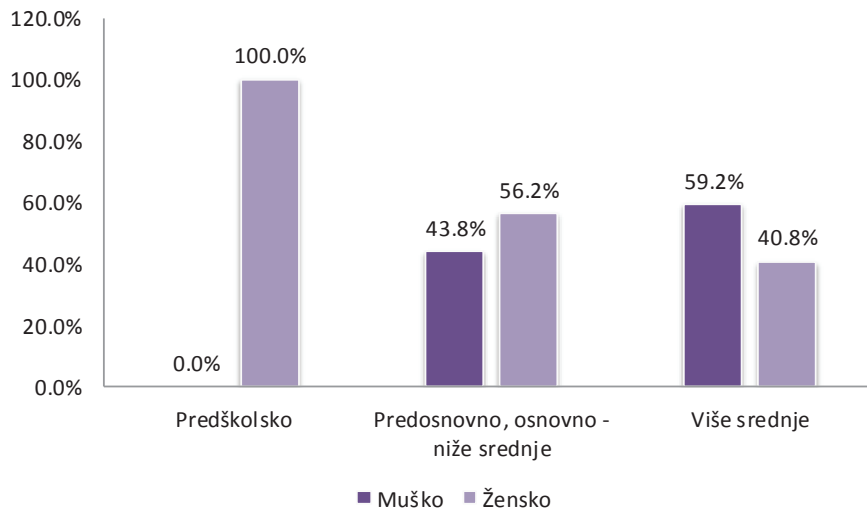
3 . Nastavno osoblje

Javno nastavno osoblje uključuje: nastavno, administrativno i pomoćno osoblje.

3.1. Nastavnici

Tabela 29. Nastavnici po nivoima

Opština	Predškolsko			Osnovno - niže srednje			Više srednje		
	Muško	Žensko	Ukupno	Muško	Žensko	Ukupno	Muško	Žensko	Ukupno
Dečani	-	-	-	155	197	352	51	29	80
Dragaš	-	-	-	276	43	319	51	7	58
Uroševac	-	29	29	424	703	1,127	223	180	403
Kosovo Polje	-	21	21	75	207	282	29	35	64
Đakovica	-	49	49	334	560	894	115	157	272
Gnjilane	-	34	34	373	606	979	263	141	404
Glogovac	-	15	15	328	329	657	123	51	174
Elez Han	-	-	-	40	43	83	13	7	20
Istok	-	19	19	145	230	375	78	40	118
Junik	-	-	-	15	29	44	12	5	17
Kačanik	-	3	3	208	163	371	63	29	92
Kamenica	-	6	6	256	164	420	69	11	80
Klina	-	5	5	237	194	431	91	21	112
Leposavić	-	-	-	9	7	16	-	-	-
Lipljane	-	11	11	334	347	681	66	53	119
Mališevo	-	8	8	505	290	795	140	41	181
Mamuša	-	2	2	19	23	42	3	1	4
Mitrovica	-	30	30	234	565	799	142	147	289
Novo Brdo	-	-	-	19	34	53	3	4	7
Obilić	-	9	9	77	169	246	30	23	53
Peć	-	41	41	289	615	904	209	163	372
Podujevo	-	8	8	459	484	943	158	79	237
Priština	-	197	197	381	1,298	1,679	264	417	681
Prizren	-	-	-	730	924	1,654	291	202	493
Orahovac	-	4	4	346	244	590	101	48	149
Štrpce	-	-	-	42	31	73	7	3	10
Štimlje	-	6	6	168	153	321	62	35	97
Srbica	-	9	9	310	203	513	105	51	156
Suva Reka	-	5	5	309	339	648	113	72	185
Vitina	-	8	8	271	266	537	105	46	151
Vučitrn	-	18	18	269	320	589	148	54	202
Zubin Potok	-	-	-	5	8	13	-	-	-
Zvečan	-	-	-	9	11	20	-	-	-
Klokot	-	-	-	4	10	14	-	-	-
Ukupno	-	537	537	7,655	9,809	17,464	3,128	2,152	5,280

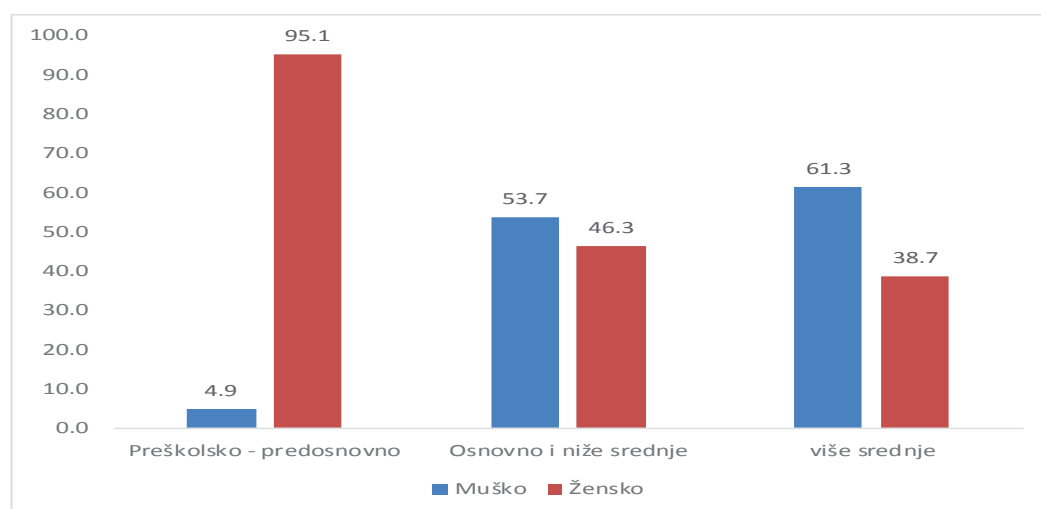


Graf. 26. Nastavnici po nivoima u %

3.2. Nastavnici

Tabela 30. Nastavnici po nivoima u školama srpske zajednice

Opština	Preškolsko - predosnovno			niže srednje			više srednje		
	Muško	Žensko	Ukupno	Muško	Žensko	Ukupno	Muško	Žensko	Ukupno
Dragaš	-	-	-	-	-	-	-	-	-
Gnjilane	-	11	11	43	40	83	58	27	85
Kamenica	-	-	-	-	-	-	-	-	-
Leposavić	:	:	:	:	:	:	:	:	:
Lipljane	-	-	-	-	-	-	-	-	-
Mitrovica	-	-	-	-	-	-	-	-	-
Novo Brdo	-	-	-	73	69	142	33	19	52
Peć	-	2	2	16	8	24	17	10	27
Istok	-	2	2	10	13	23	9	4	13
Klina	-	-	-	-	-	-	-	-	-
Priština	-	-	-	-	-	-	-	-	-
Prizren	-	-	-	-	-	-	-	-	-
Štrpce	1	8	9	170	117	287	23	35	58
Vitina	-	-	-	-	-	-	-	-	-
Zubin Potok	:	:	:	:	:	:	:	:	:
Zvečan	:	:	:	:	:	:	:	:	:
Klokot	-	2	2	15	21	36	21	14	35
Gračanica	:	:	:	:	:	:	:	:	:
Ranilug	1	14	15	49	47	96	27	31	58
Parteš	-	-	-	34	38	72	84	32	116
Ukupno	2	39	41	410	353	763	272	172	444

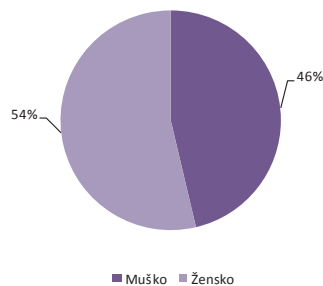


Graf. 27. Nastavnici po nivoima u %

3.2.1. Nastavnici prema opštinama

Tabela 31. Nastavnici prema polu

Opština	Nastavnici svih nivoa		
	Muško	Žensko	Ukupno
Dečani	206	226	432
Dragaš	327	50	377
Uroševac	647	912	1,559
Kosovo Polje	104	263	367
Đakovica	449	766	1,215
Gnjilane	636	781	1,417
Glogovac	451	395	846
Elez Han	53	50	103
Istok	223	289	512
Junik	27	34	61
Kačanik	271	195	466
Kamenica	325	181	506
Klina	328	220	548
Leposavić	9	7	16
Lipljane	400	411	811
Mališevo	645	339	984
Mamuša	22	26	48
Mitrovica	376	742	1,118
Novo Brdo	22	38	60
Obilić	107	201	308
Peć	498	819	1,317
Podujevo	617	571	1,188
Priština	645	1,912	2,557
Prizren	1,021	1,126	2,147
Orahovac	447	296	743
Štrpce	49	34	83
Štimlje	230	194	424
Srbica	415	263	678
Suva Reka	422	416	838
Vitina	376	320	696
Vučitrn	417	392	809
Zubin Potok	5	8	13
Zvečan	9	11	20
Klokot	4	10	14
Ukupno	10,783	12,498	23,281



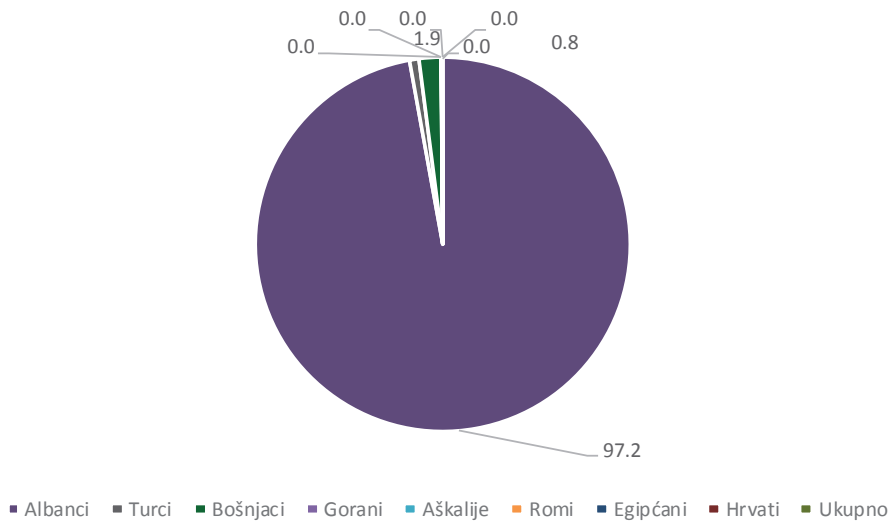
Graf. 28. Nastavnici prema polu u %

3.2.2. Nastavnici prema etničkoj pripadnosti po opštinama

Tabela 32. Nastavnici prema etničkoj pripadnosti

Opština	Etnička pripadnost								Ukupno
	Albanci	Turci	Bošnjaci	Gorani	Aškalijske	Romi	Egipćani	Hrvati	
Dečani	432	-	-	-	-	-	-	-	432
Dragaš	302	-	72	3	-	-	-	-	377
Uroševac	1,558	-	-	-	1	-	-	-	1,559
Kosovo Polje	367	-	-	-	-	-	-	-	367
Đakovica	1,212	-	-	-	-	-	3	-	1,215
Gnjilane	1,391	24	-	-	-	2	-	-	1,417
Glogovac	846	-	-	-	-	-	-	-	846
Elez Han	103	-	-	-	-	-	-	-	103
Istok	494	-	18	-	-	-	-	-	512
Junik	61	-	-	-	-	-	-	-	61
Kačanik	466	-	-	-	-	-	-	-	466
Kamenica	505	-	-	-	-	1	-	-	506
Klina	545	-	-	-	1	1	1	-	548
Leposavić	16	-	-	-	-	-	-	-	16
Lipljane	802	-	1	-	-	-	-	8	811
Mališevo	984	-	-	-	-	-	-	-	984
Mamuša	15	33	-	-	-	-	-	-	48
Mitrovica	1,101	3	14	-	-	-	-	-	1,118
Novo Brdo	60	-	-	-	-	-	-	-	60
Obilić	308	-	-	-	-	-	-	-	308
Peć	1,240	-	75	1	-	-	1	-	1,317
Podujevo	1,188	-	-	-	-	-	-	-	1,188
Priština	2,524	21	12	-	-	-	-	-	2,557
Prizren	1,784	108	247	3	-	5	-	-	2,147
Orahovac	742	-	-	-	1	-	-	-	743
Štrpce	83	-	-	-	-	-	-	-	83
Štimlje	423	-	-	-	1	-	-	-	424
Srbica	678	-	-	-	-	-	-	-	678
Suva Reka	837	-	-	-	1	-	-	-	838
Vitina	696	-	-	-	-	-	-	-	696
Vučitrm	808	-	-	-	1	-	-	-	809
Zubin Potok	13	-	-	-	-	-	-	-	13
Zvečan	20	-	-	-	-	-	-	-	20
Klokot	14	-	-	-	-	-	-	-	14
Ukupno	22,618	189	439	7	6	9	5	8	23,281

Tabela 32 pokazuje da 97.2. % su Albanci, dok 2.8% pripadaju drugim etničkim grupama.

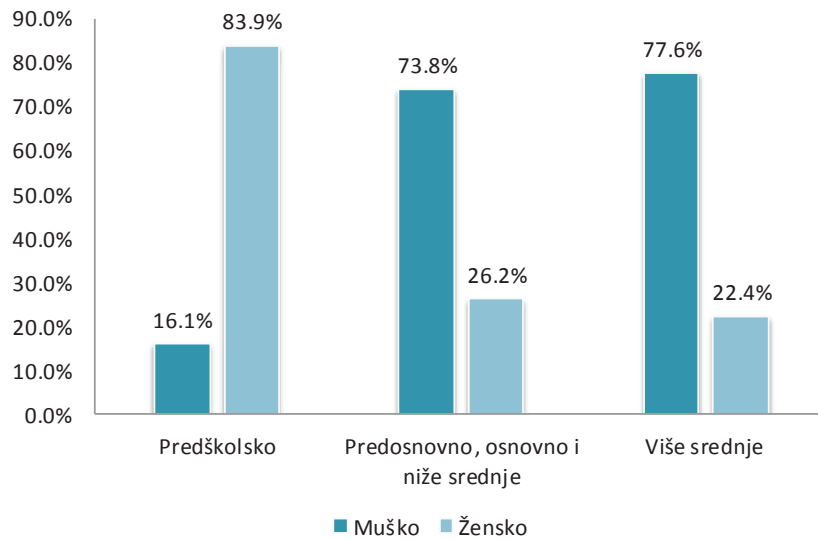


Graf. 29. Nastavnici prema etničkoj pripadnosti u %

3.3. Administrativno osoblje

Tabela 33. Administrativno osoblje po nivoima

Opština	Predškolsko			Osnovno i niže srednje			Više srednje		
	Muško	Žensko	Ukupno	Muško	Žensko	Ukupno	Muško	Žensko	Ukupno
Dečani	-	-	-	19	3	22	8	1	9
Dragaš	-	-	-	17	-	17	3	-	3
Uroševac	-	2	2	68	32	100	32	7	39
Kosovo Polje	-	3	3	12	6	18	4	-	4
Đakovica	1	4	5	50	16	66	8	3	11
Gnjilane	1	4	5	41	12	53	21	1	22
Glogovac	-	2	2	43	8	51	6	2	8
Elez Han	-	-	-	5	-	5	1	-	1
Istok	-	3	3	18	5	23	2	1	3
Junik	-	-	-	2	-	2	1	-	1
Kačanik	-	-	-	23	3	26	6	-	6
Kamenica	1	3	4	18	8	26	4	1	5
Klina	-	1	1	21	4	25	2	1	3
Leposavić	-	-	-	-	1	1	-	-	-
Lipljane	2	-	2	37	6	43	6	1	7
Mališevo	-	-	-	35	6	41	12	4	16
Mamuša	1	-	1	1	-	1	1	-	1
Mitrovica	1	7	8	54	19	73	20	8	28
Novo Brdo	-	-	-	4	1	5	1	-	1
Obilić	-	2	2	17	8	25	3	-	3
Peć	-	9	9	46	30	76	9	5	14
Podujevo	-	4	4	56	20	76	5	7	12
Priština	4	25	29	50	66	116	45	19	64
Prizren	-	-	-	71	30	101	21	11	32
Orahovac	-	1	1	27	3	30	4	1	5
Štrpce	-	-	-	2	-	2	1	-	1
Štimlje	-	1	1	11	3	14	1	-	1
Srbica	-	3	3	42	5	47	15	2	17
Suva Reka	-	1	1	40	10	50	7	2	9
Vitina	-	1	1	25	4	29	7	-	7
Vučitrn	4	2	6	41	9	50	14	1	15
Zubin Potok	-	-	-	1	1	2	-	-	-
Zvečan	-	-	-	1	-	1	-	-	-
Klokot	-	-	-	1	-	1	-	-	-
Ukupno	15	78	93	899	319	1218	270	78	348

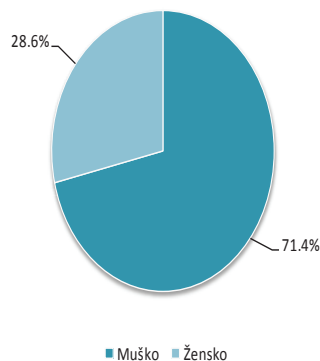


Graf. 30. Administrativno osoblje prema polu i nivoima u %

3.3.1. Administrativno osoblje prema opštinama

Tabela 34. Ukupno administrativno osoblje

Opština	Ukupno administrativno osoblje		
	Muško	Žensko	Ukupno
Dečani	27	4	31
Dragaš	20	-	20
Uroševac	100	41	141
Kosovo Polje	16	9	25
Đakovica	59	23	82
Gnjilane	63	17	80
Glogovac	49	12	61
Elez Han	6	-	6
Istok	20	9	29
Junik	3	-	3
Kačanik	29	3	32
Kamenica	23	12	35
Klina	23	6	29
Leposavić	-	1	1
Lipljane	45	7	52
Mališevo	47	10	57
Mamuša	3	-	3
Mitrovica	75	34	109
Novo Brdo	5	1	6
Obilić	20	10	30
Peć	55	44	99
Podujevo	61	31	92
Priština	99	110	209
Prizren	92	41	133
Orahovac	31	5	36
Štrpce	3	-	3
Štimlje	12	4	16
Srbica	57	10	67
Suva Reka	47	13	60
Vitina	32	5	37
Vučitrn	59	12	71
Zubin Potok	1	1	2
Zvečan	1	-	1
Klokot	1	-	1
Ukupno	1,184	475	1,659

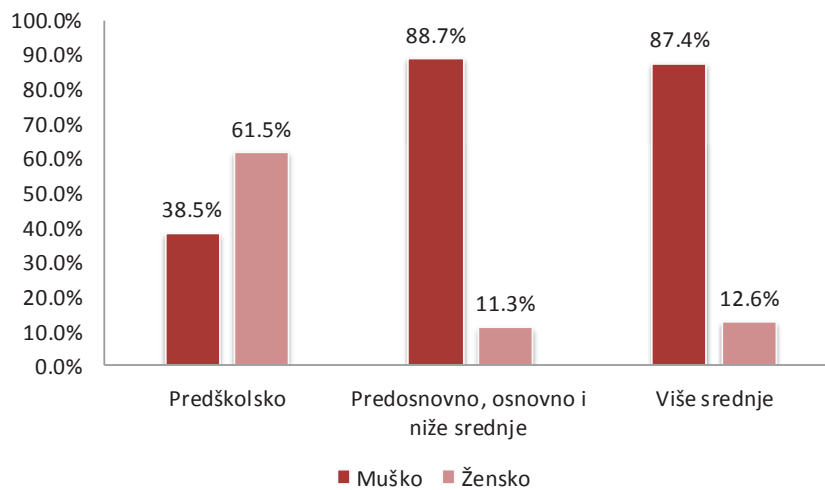


Graf. 31. Administrativno osoblje prema polu u %

3.4. Pomoćno osoblje

Tabela 35. Pomoćno osoblje prema nivoima

Opština	Predškolsko			Osnovno i niže srednje			Više srednje		
	Muško	Žensko	Ukupno	Muško	Žensko	Ukupno	Muško	Žensko	Ukupno
Dečani	-	-	-	63	3	66	9	-	9
Dragaš	-	-	-	55	2	57	6	-	6
Uroševac	-	-	-	112	6	118	36	2	38
Kosovo Polje	1	4	5	33	10	43	3	2	5
Đakovica	9	16	25	108	43	151	26	8	34
Gnjilane	7	16	23	140	21	161	11	3	14
Glogovac	1	4	5	112	2	114	6	-	6
Elez Han	-	-	-	11	-	11	2	-	2
Istok	8	11	19	60	7	67	3	2	5
Junik	-	-	-	5	1	6	3	-	3
Kačanik	-	-	-	40	1	41	6	-	6
Kamenica	2	2	4	84	4	88	11	1	12
Klina	2	3	5	59	1	60	17	-	17
Leposavić	-	-	-	-	-	-	-	-	-
Lipljane	3	4	7	102	16	118	14	1	15
Mališevo	-	-	-	98	2	100	22	-	22
Mamuša	-	-	-	1	-	1	1	-	1
Mitrovica	5	6	11	106	6	112	25	2	27
Novo Brdo	-	-	-	9	2	11	2	-	2
Obilić	1	3	4	20	1	21	6	2	8
Peć	4	4	8	46	5	51	22	3	25
Podujevo	2	1	3	139	7	146	28	3	31
Priština	19	21	40	171	78	249	75	24	99
Prizren	-	-	-	161	37	198	46	6	52
Orahovac	2	2	4	67	1	68	10	-	10
Štrpce	-	-	-	10	1	11	3	-	3
Štimlje	-	1	1	35	3	38	8	-	8
Srbica	2	1	3	96	2	98	22	3	25
Suva Reka	1	2	3	94	4	98	21	3	24
Vitina	1	5	6	44	6	50	9	2	11
Vučitrn	-	6	6	97	6	103	11	-	11
Zubin Potok	-	-	-	5	-	5	-	-	-
Zvečan	-	-	-	5	-	5	-	-	-
Klokot	-	-	-	2	-	2	-	-	-
Ukupno	70	112	182	2,190	278	2,468	464	67	531

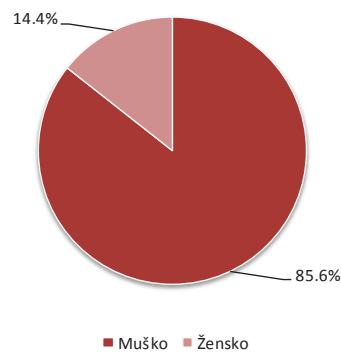


Graf. 32. Pomoćno osoblje prema nivoima %

3.4.1. Pomoćno osoblje prema općinama

Tabela 36. Ukupno pomoćno osoblje

Opština	Ukupno pomoćno osoblje		
	Muško	Žensko	Ukupno
Dečani	72	3	75
Dragaš	61	2	63
Uroševac	148	8	156
Kosovo Polje	37	16	53
Đakovica	143	67	210
Gnjilane	158	40	198
Glogovac	119	6	125
Elez Han	13	-	13
Istok	71	20	91
Junik	8	1	9
Kačanik	46	1	47
Kamenica	97	7	104
Klina	78	4	82
Leposavić	-	-	-
Lipljane	119	21	140
Mališevo	120	2	122
Mamuša	2	-	2
Mitrovica	136	14	150
Novo Brdo	11	2	13
Obilić	27	6	33
Peć	72	12	84
Podujevo	169	11	180
Priština	265	123	388
Prizren	207	43	250
Orahovac	79	3	82
Štrpce	13	1	14
Štimlje	43	4	47
Srbica	120	6	126
Suva Reka	116	9	125
Vitina	54	13	67
Vučitrn	108	12	120
Zubin Potok	5	-	5
Zvečan	5	-	5
Klokot	2	-	2
Ukupno	2,724	457	3,181



Graf. 33. Pomoćno osoblje prema polu u %

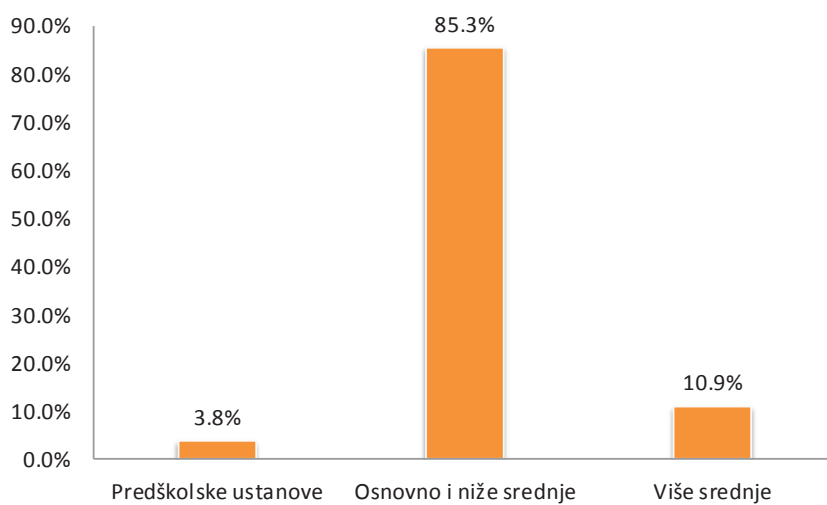
4 . Javne školske ustanove

4.1. Školske ustanove prema nivoima

Ustanove preduniverzitetskog obrazovanja su organizovane na predškolske ustanove-obdaništa, osnovne-niže srednje škole i više srednje škole.

Tabela 37. Školske ustanove prema nivoima

Opština	Predškolsko/obdanište	Osnovno i niže srednje	Više srednje	Ukupno
Dečani	-	21	2	23
Dragaš	-	35	1	36
Uroševac	2	51	8	61
Kosovo Polje	1	13	3	17
Đakovica	5	51	9	65
Gnjilane	3	41	8	52
Glogovac	2	32	2	36
Elez Han	-	7	1	8
Istok	5	25	3	33
Junik	-	1	1	2
Kačanik	1	24	2	27
Kamenica	1	29	3	33
Klina	1	26	2	29
Leposavić	-	1	-	1
Lipljane	1	50	5	56
Mališevo	1	38	3	42
Mamuša	1	1	1	3
Mitrovica	1	39	5	45
Novo Brdo	-	7	1	8
Obilić	1	16	2	19
Peć	1	40	6	47
Podujevo	1	57	4	62
Priština	8	58	14	80
Prizren	-	70	16	86
Orahovac	1	34	4	39
Štrpce	-	5	1	6
Štimlje	1	18	2	21
Srbica	1	36	4	41
Suva Reka	1	42	3	46
Vitina	1	35	3	39
Vučitrn	1	46	3	50
Zubin Potok	-	1	-	1
Zvečan	-	3	-	3
Klokot	-	1	-	1
Ukupno	42	954	122	1,118



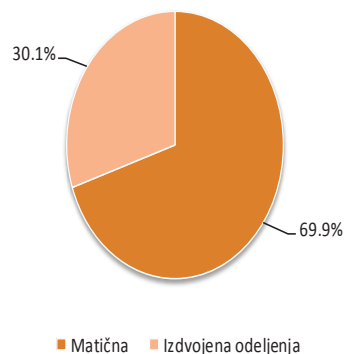
Graf. 34. Školske ustanove prema nivoima

4.2. Školske ustanove-matične škole i fizički izdvojena odeljenja

Školske ustanove su organizovane na matične škole i fizički izdvojena odeljenja.

Tabela 38. Matične školske ustanove i izdvojena odeljenja

Opština	Matična	Izdvojena odeljenja	Ukupno
Dečani	20	3	23
Dragaš	13	23	36
Uroševac	48	13	61
Kosovo Polje	12	5	17
Đakovica	48	17	65
Gnjilane	36	16	52
Glogovac	32	4	36
Elez Han	4	4	8
Istok	18	15	33
Junik	2	-	2
Kačanik	15	12	27
Kamenica	21	12	33
Klina	20	9	29
Leposavić	1	-	1
Lipljane	28	28	56
Mališevo	40	2	42
Mamuša	3	-	3
Mitrovica	34	11	45
Novo Brdo	4	4	8
Obilić	10	9	19
Peć	36	11	47
Podujevo	41	21	62
Priština	65	15	80
Prizren	63	23	86
Orahovac	32	7	39
Štrpce	4	2	6
Štimlje	11	10	21
Srbica	27	14	41
Suva Reka	33	13	46
Vitina	21	18	39
Vučitrn	36	14	50
Zubin Potok	1	-	1
Zvečan	1	2	3
Klokot	1	-	1
Ukupno	781	337	1118



Graf. 35. Matične školske ustanove i fizički izdvojena odeljenja

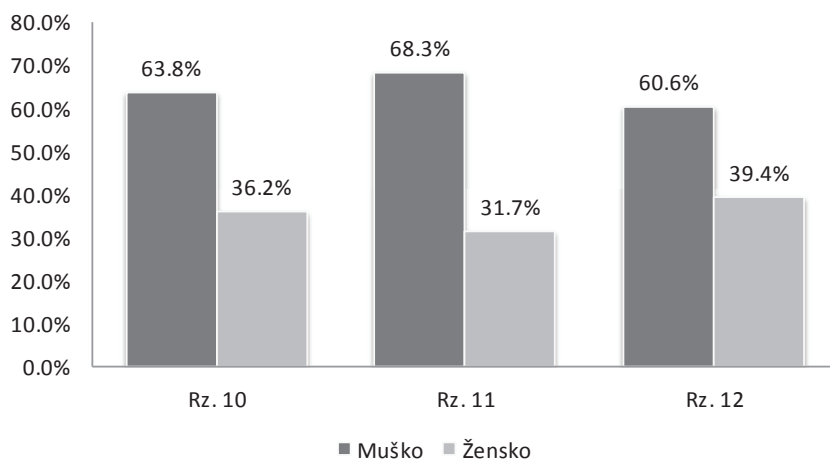
5 . Obrazovanje i osposobljavanje odraslih

5.1. Pohađači obrazovanje i osposobljavanje odraslih

Obrazovanje i osposobljavanje odraslih podrazumeva čitavo obrazovanje i osposobljavanje ponuđenu odraslima/ ili mladima, koji imaju pravo da pohađaju programe učenja koji su namenjeni odraslima.

Tabela 39. Pohađači obrazovanja i osposobljavanja odraslih

Opština	Rz. 10			Rz. 11			Rz. 12			Ukupno		
	Muško	Žensko	Ukupno	Muško	Žensko	Ukupno	Muško	Žensko	Ukupno	Muško	Žensko	Ukupno
Uroševac	11	-	11	26	23	49	19	26	45	56	49	105
Kosovo Polje	15	7	22	10	3	13	22	23	45	47	33	80
Đakovica	27	15	42	23	11	34	29	16	45	79	42	121
Gnjilane	16	14	30	2	1	3	18	6	24	36	21	57
Istok	8	12	20	13	5	18	9	5	14	30	22	52
Lipljane	20	16	36	-	-	-	-	-	-	20	16	36
Mitrovica	25	18	43	33	12	45	36	16	52	94	46	140
Obilić	60	28	88	69	49	118	41	12	53	170	89	259
Peć	60	43	103	54	17	71	34	27	61	148	87	235
Podujevo	70	46	116	73	50	123	35	14	49	178	110	288
Priština	179	89	268	97	16	113	110	73	183	386	178	564
Prizren	41	12	53	7	-	7	65	47	112	113	59	172
Vitina	-	-	-	-	-	-	8	12	20	8	12	20
Vučitrn	31	19	50	27	14	41	30	20	50	88	53	141
Ukupno	563	319	882	434	201	635	456	297	753	1,453	817	2,270



Graf. 36. Pohađači obrazovanja i osposobljavanja odraslih M/Ž u %

6 . Uslovi učenja

Tabela 40. Pokazatelji obrazovanja prema nivoima u javnom obrazovanju

Nivo obrazovanja	Pokazatelj	Vrednost
Predškolsko obrazovanje/obdanište	Broj učenika	5,328
	Rodni odnos Ž/M	0.84
	% žena	45.6
	Odnos učenik-nastavnik	9.9
Predosnovno obrazovanje	Broj učenika	21,531
	Rodni odnos Ž/M	0.94
	% žena	48.4
	Odnos učenik-nastavnik	21.7
Osnovno niže srednje obrazovanje	Broj učenika	240,782
	Rodni odnos Ž/M	0.94
	% žena	48.4
	Odnos učenik-nastavnik	14.6
Više srednje obrazovanje	Broj učenika	86,813
	Rodni odnos Ž/M	0.95
	% žena	48.9
	Odnos učenik-nastavnik	16.4

7 . Razlike prema nivoima

Tabela 41. Razlike prema nivoima u javnom obrazovanju

Javno obrazovan	Ukupno	Predškolsko /obdanište	%	redosnovno	%	Osnovno/ niže srednje	%	više srednje	%
Učenika	354,454	5,328	1.5	21,531	6.1	240,782	67.9	86,813	24.5
Škola	1,118	42	3.8	0	0.0	954	85.3	122	10.9
Nastavnika	23,281	537	2.3	993	4.3	16,471	70.7	5,280	22.7

8 . Informacije o socijalnom i porodičnom statusu učenika

8.1. Socijalni i porodični status učenika

Tabela 42. Socijalni i porodični status učenika

Nivo obrazovanja	Broj učenika primaoci socijalne pomoći			Broj učenika sa jednim roditeljem			Broj učenika bez roditelja		
	Muško	Žensko	Ukupno	Muško	Žensko	Ukupno	Muško	Žensko	Ukupno
Predškolsko/Predosnovno	678	521	1,199	135	80	215	3	5	8
Osnovno/ niže srednje	8,313	7,667	15,980	1,893	1,850	3,743	54	60	114
Više srednje	1,778	1,327	3,105	1,216	1,145	2,361	45	40	85
Ukupno	10,769	9,515	20,284	3,244	3,075	6,319	102	105	207

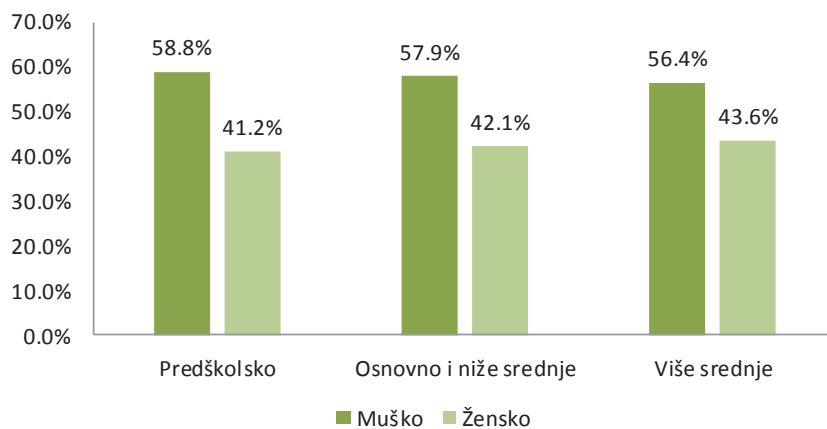
U Tabeli 42 prikazan je broj učenika čije porodice primaju socijalnu pomoć, broj učenika sa jednim roditeljem i onih bez roditelja.

9 . Specijalno obrazovanje

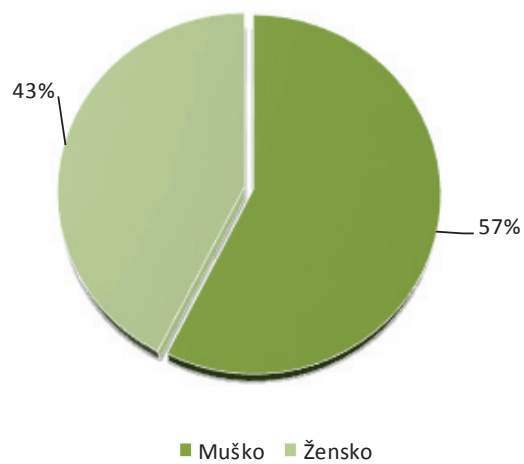
9.1. Broj učenika u Izvornim Centrima/specijalnim školama

Tabela 43. Učenici po razredima u specijalnim školama

Starosna grupa/Razred	Specijalne škole/Izvorni Centri		
	Muško	Žensko	Ukupno
3 - 4 godina	3	3	6
5 - 6 godina	7	4	11
Razred 1	7	9	16
Razred 2	11	5	16
Razred 3	9	11	20
Razred 4	15	7	22
Razred 5	15	8	23
Razred 6	9	12	21
Razred 7	15	6	21
Razred 8	14	10	24
Razred 9	19	15	34
Razred 10	27	23	50
Razred 11	20	9	29
Razred 12	10	12	22
Ukupno	181	134	315



Graf. 37. Učenici u I.C/ specijalnim školama



Graf. 38. Rodna struktura u I.C/ specijalnim školama

9.2. Broj učenika prema vrsti oštećenja

Tabela 44. Učenici prema razredima i vrsti oštećenja

Uzrast/Razred	Intelektualno oštećenje	Oštećenje sluha	Oštećenje vida	Fizička oštećenja	Višestruka oštećenja	Poteškoće u govoru, komunikaciji i jeziku	Autizam	Emocionalni poremećaj i poremećaj ponašanja	Poteškoće/Poremećaji učenja	Dawn Sindrom	Ukupno
3 - 4 godina	1	-	-	-	2	3	-	-	-	-	6
5 - 6 godina	3	-	-	-	-	4	-	1	2	1	11
Razred 1	5	1	2	-	4	-	1	2	-	1	16
Razred 2	7	3	1	-	3	-	2	-	-	-	16
Razred 3	8	3	3	-	1	-	5	-	-	-	20
Razred 4	7	2	-	-	10	-	2	-	-	1	22
Razred 5	1	1	-	1	15	-	3	-	-	2	23
Razred 6	3	4	2	1	8	1	2	-	-	-	21
Razred 7	3	1	4	-	7	-	3	1	-	2	21
Razred 8	11	3	2	-	7	1	-	-	-	-	24
Razred 9	12	5	2	-	8	1	3	-	-	3	34
Razred 10	28	6	4	-	7	1	-	-	-	4	50
Razred 11	14	4	2	-	5	-	1	-	-	3	29
Razred 12	12	5	3	-	2	-	-	-	-	-	22
Ukupno	115	38	25	2	79	11	22	4	2	17	315

10 . Privatno obrazovanje

Podaci predstavljeni u ovoj publikaciji pripadaju licenciranim privatnim obrazovnim ustanovama koje su deo SUIO sistema.

10.1. Učenici (deca) u predškolskom i predosnovnom obrazovanju

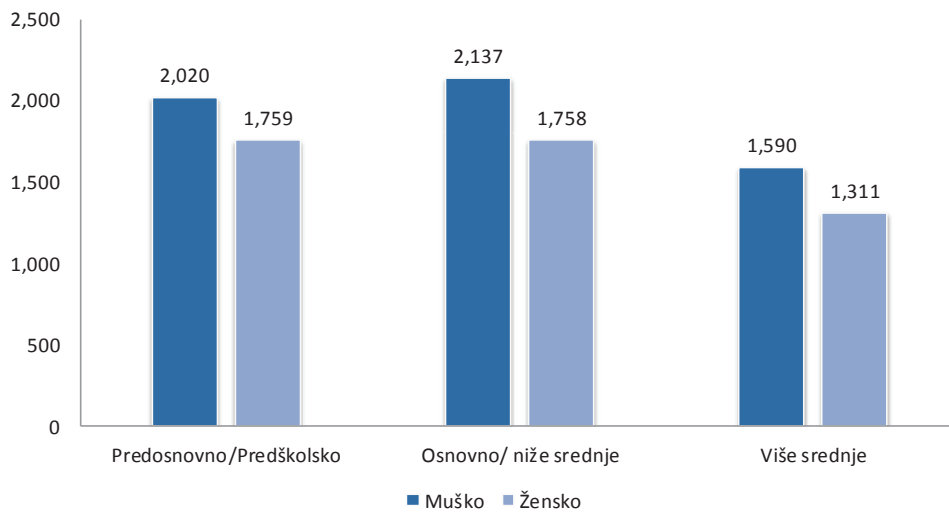
Tabela 45. Učenici (deca) u predškolskom i predosnovnom obrazovanju

Opština	Predškolsko (0<5 godina)			Predosnovno (5-<6 godina)			Ukupno		
	Muško	Žensko	Ukupno	Muško	Žensko	Ukupno	Muško	Žensko	Ukupno
Dečani	-	-	-	-	-	-	-	-	-
Dragaš	-	-	-	-	-	-	-	-	-
Uroševac	33	31	64	6	7	13	39	38	77
Kosovo Polje	73	63	136	114	124	238	187	187	374
Đakovica	52	45	97	28	26	54	80	71	151
Gnjilane	82	64	146	31	28	59	113	92	205
Glogovac	20	20	40	8	10	18	28	30	58
Elez Han	-	-	-	-	-	-	-	-	-
Istok	-	-	-	-	-	-	-	-	-
Junik	-	-	-	-	-	-	-	-	-
Kačanik	-	-	-	-	-	-	-	-	-
Kamenica	-	-	-	-	-	-	-	-	-
Klina	6	4	10	11	8	19	17	12	29
Leposavić	-	-	-	-	-	-	-	-	-
Lipljane	26	24	50	12	16	28	38	40	78
Mališevo	-	-	-	-	-	-	-	-	-
Mamuša	-	-	-	-	-	-	-	-	-
Mitrovica	43	27	70	-	-	-	43	27	70
Novo Brdo	-	-	-	-	-	-	-	-	-
Obilić	-	-	-	-	-	-	-	-	-
Peć	82	70	152	34	28	62	116	98	214
Podujevo	14	8	22	10	2	12	24	10	34
Priština	784	695	1,479	324	274	598	1,108	969	2,077
Prizren	92	91	183	88	68	156	180	159	339
Orahovac	-	-	-	-	-	-	-	-	-
Štrpce	-	-	-	-	-	-	-	-	-
Štimlje	-	-	-	-	-	-	-	-	-
Srbica	-	-	-	-	-	-	-	-	-
Suva Reka	30	19	49	17	7	24	47	26	73
Vitina	-	-	-	-	-	-	-	-	-
Vučitrn	-	-	-	-	-	-	-	-	-
Zubin Potok	-	-	-	-	-	-	-	-	-
Zvečan	-	-	-	-	-	-	-	-	-
Klokot	-	-	-	-	-	-	-	-	-
Ukupno	1,337	1,161	2,498	683	598	1,281	2,020	1,759	3,779

10.2. Učenci u osnovnom/nije srednjem i više srednjem obrazovanju

Tabela 46. Broj učenika u osnovnom/nije srednjem i više srednjem obrazovanju

Opština	Osnovno/ nije srednje			Više srednje			Ukupno		
	Muško	Žensko	Ukupno	Muško	Žensko	Ukupno	Muško	Žensko	Ukupno
Dečani	-	-	-	-	-	-	-	-	-
Dragaš	-	-	-	-	-	-	-	-	-
Uroševac	33	23	56	72	27	99	105	50	155
Kosovo Polje	-	-	-	-	-	-	-	-	-
Đakovica	83	55	138	125	92	217	208	147	355
Gnjilane	60	32	92	64	69	133	124	101	225
Glogovac	-	-	-	-	-	-	-	-	-
Elez Han	-	-	-	-	-	-	-	-	-
Istok	-	-	-	-	-	-	-	-	-
Junik	-	-	-	-	-	-	-	-	-
Kačanik	-	-	-	-	-	-	-	-	-
Kamenica	-	-	-	-	-	-	-	-	-
Klina	-	-	-	25	48	73	25	48	73
Leposavić	-	-	-	-	-	-	-	-	-
Lipljane	63	48	111	183	156	339	246	204	450
Mališevo	-	-	-	-	-	-	-	-	-
Mamuša	-	-	-	-	-	-	-	-	-
Mitrovica	31	30	61	8	14	22	39	44	83
Novo Brdo	-	-	-	-	-	-	-	-	-
Obilić	-	-	-	-	-	-	-	-	-
Peć	72	44	116	101	49	150	173	93	266
Podujevo	-	-	-	-	-	-	-	-	-
Priština	1,275	1,096	2,371	740	601	1,341	2,015	1,697	3,712
Prizren	520	430	950	272	255	527	792	685	1,477
Orahovac	-	-	-	-	-	-	-	-	-
Štrpce	-	-	-	-	-	-	-	-	-
Štimlje	-	-	-	-	-	-	-	-	-
Srbica	-	-	-	-	-	-	-	-	-
Suva Reka	-	-	-	-	-	-	-	-	-
Vitina	-	-	-	-	-	-	-	-	-
Vučitrn	-	-	-	-	-	-	-	-	-
Zubin Potok	-	-	-	-	-	-	-	-	-
Zvečan	-	-	-	-	-	-	-	-	-
Ukupno	2,137	1,758	3,895	1,590	1,311	2,901	3,727	3,069	6,796

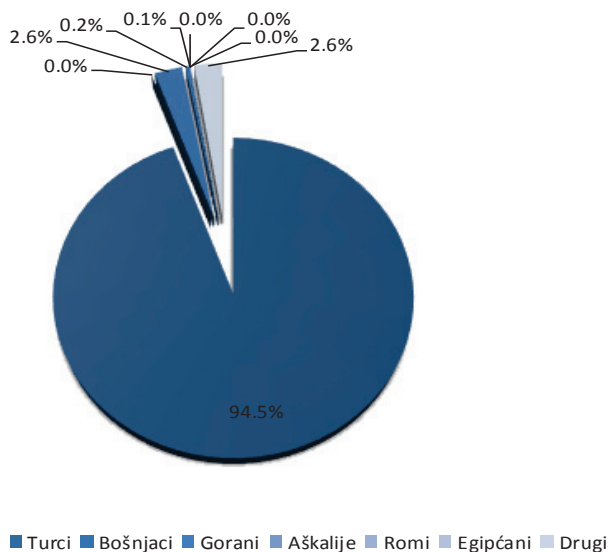


Graf. 39. Učenci u privatnom obrazovanju prema nivoima

10.3. Broj učenika prema etničkoj pripadnosti

Tabela 47. Broj učenika prema etničkoj pripadnosti, starosnog grupi/razredu

Grupa./Razred	Albanci	Srbi	Turci	Bošnjaci	Gorani	Aškalije	Romi	Egipćani	Drugi	Ukupno
Grupa 1-2	401	-	-	-	-	-	-	-	2	403
Grupa 2-3	489	-	-	-	-	-	-	-	12	501
Grupa 3-4	846	-	12	2	-	-	1	-	25	886
Grupa 4-5	689	-	15	-	-	-	-	-	4	708
Grupa 5-6 – Preškoli/Obdaniš	1,134	-	13	3	1	-	3	-	-	1,154
Grupa 5-6 - Predosnovno	88	-	19	-	-	-	1	-	19	127
Razred 1	497	-	18	1	-	-	-	1	45	562
Razred 2	467	-	18	2	1	-	-	1	34	523
Razred 3	396	-	21	2	-	-	-	-	10	429
Razred 4	311	-	22	3	-	-	-	-	26	362
Razred 5	246	-	19	3	-	-	-	-	34	302
Razred 6	390	-	26	-	-	-	-	1	9	426
Razred 7	399	-	22	1	3	-	-	-	6	431
Razred 8	412	-	20	-	-	-	-	-	12	444
Razred 9	387	-	17	-	1	-	-	-	11	416
Razred 10	924	-	11	1	1	-	-	-	10	947
Razred 11	948	-	14	5	1	-	-	-	10	978
Razred 12	965	-	6	-	2	-	-	-	3	976
Ukupno	9,989	-	273	23	10	-	5	3	272	10,575

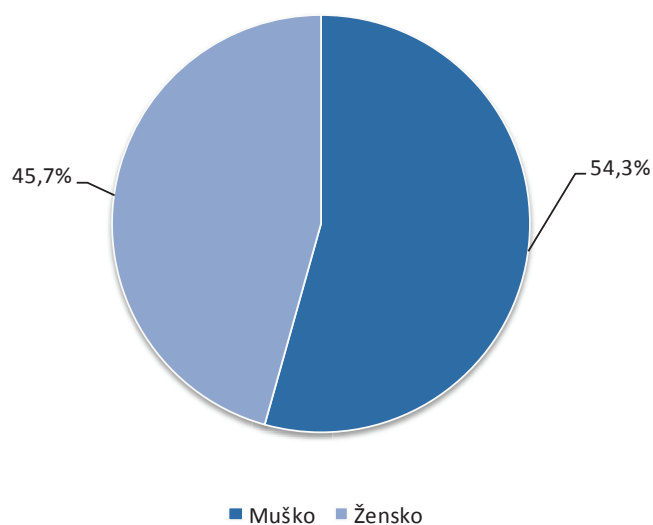


Graf. 40. Učenici u privatnom obrazovanju prema etničkoj pripadnosti

10.4. Broj učenika prema uzrastu/razredu

Tabela 48. Broj učenika po starosnoj grupi/razredu

Grup./klasa	Ukupno		
	Muško	Žensko	Ukupno
Grupa 1-2	218	185	403
Grupa 2-3	247	254	501
Grupa 3-4	491	395	886
Grupa 4-5	381	327	708
Grupa 5-6 - Predškolsko(Obdaniš)	607	547	1,154
Grupa 5-6 - Predosnovno	76	51	127
Razred 1	282	280	562
Razred 2	269	254	523
Razred 3	233	196	429
Razred 4	221	141	362
Razred 5	166	136	302
Razred 6	232	194	426
Razred 7	260	171	431
Razred 8	240	204	444
Razred 9	234	182	416
Razred 10	545	402	947
Razred 11	518	460	978
Razred 12	527	449	976
Ukupno	5,747	4,828	10,575



Graf. 41. Rodna struktura u privatnom obrazovanju

11 . Prilog

Učenci prema polu u javnom obrazovanju po opštinama

Opština	Godia 2017/2018		
	Muško	Žensko	Ukupno
Dečani	3,128	2,858	5,986
Dragaš	2,219	2,113	4,332
Uroševac	12,858	12,235	25,093
Kosovo Polje	4,261	3,999	8,260
Đakovica	9,651	8,666	18,317
Gnjilane	9,396	9,217	18,613
Glogovac	6,780	6,286	13,066
Elez Han	977	906	1,883
Istok	4,068	3,655	7,723
Junik	452	412	864
Kačanik	3,448	3,265	6,713
Kamenica	2,664	2,518	5,182
Klina	4,282	4,201	8,483
Leposavić	14	10	24
Lipljane	6,876	6,296	13,172
Mališevo	6,897	6,759	13,656
Mamuša	394	359	753
Mitrovica	8,490	8,409	16,899
Novo Brdo	309	282	591
Obilić	2,229	2,119	4,348
Peć	10,004	9,542	19,546
Podujevo	9,877	9,482	19,359
Priština	22,905	21,875	44,780
Prizren	16,592	15,461	32,053
Orahovac	5,627	5,057	10,684
Štrpce	343	350	693
Štimlje	3,191	2,999	6,190
Srbica	5,614	5,139	10,753
Suva Reka	6,400	5,810	12,210
Vitina	4,723	4,503	9,226
Vučitrn	7,694	7,005	14,699
Zubin Potok	60	53	113
Zvečan	28	34	62
Klokot	64	64	128
Ukupno	182,515	171,939	354,454

Broj učenika prema polu u nivoima, u javnom obrazovanju

Grupa/Razred	Godina 2017/2018		
	Muško	Žensko	Ukupno
Grupa 1-2	429	358	787
Grupa 2-3	427	366	793
Grupa 3-4	651	551	1,202
Grupa 4-5	732	624	1,356
Grupa 5-6 - Predškolsko(Obdanište)	661	529	1,190
Ukupno-Predškolsko (Obdanište)	2,900	2,428	5,328
Grupa 5 - 6 - Predosono	11,113	10,418	21,531
Razred 1	13,722	13,122	26,844
Razred 2	13,455	12,549	26,004
Razred 3	13,410	12,775	26,185
Razred 4	13,622	12,757	26,379
Razred 5	13,553	12,488	26,041
Razred 6	13,670	12,652	26,322
Razred 7	13,865	13,139	27,004
Razred 8	14,299	13,462	27,761
Razred 9	14,535	13,707	28,242
Ukupno1 do 9	124,131	116,651	240,782
Razred 10	15,822	13,882	29,704
Razred 11	14,710	14,562	29,272
Razred 12	13,807	13,979	27,786
Razred 13	32	19	51
Ukupno 10 do 13	44,371	42,442	86,813
Ukupno	182,515	171,939	354,454

Osoblje u javnom obrazovanju

Opština	Godina 2017/2018		
	Muško	Žensko	Ukupno
Dečani	305	233	538
Dragaš	408	52	460
Uroševac	895	961	1856
Kosovo Polje	157	288	445
Đakovica	651	856	1507
Gnjilane	857	838	1695
Glogovac	619	413	1032
Elez Han	72	50	122
Istok	314	318	632
Junik	38	35	73
Kačanik	346	199	545
Kamenica	445	200	645
Klina	429	230	659
Leposavić	9	8	17
Lipljane	564	439	1003
Mališevo	812	351	1163
Mamuša	27	26	53
Mitrovica	587	790	1377
Novo Brdo	38	41	79
Obilić	154	217	371
Peć	625	875	1500
Podujevo	847	613	1460
Priština	1,009	2,145	3154
Prizren	1,320	1,210	2530
Orahovac	557	304	861
Štrpce	65	35	100
Štimlje	285	202	487
Srbica	592	279	871
Suva Reka	585	438	1023
Vitina	462	338	800
Vučitrn	584	416	1000
Zubin Potok	11	9	20
Zvečan	15	11	26
Klokot	7	10	17
Ukupno	14,691	13,430	28,121

Javne školske ustanove: matična i izdvojena odeljenja

Opština	Godina 2017/18			
	Predškolske ustanove	Osnovno /niže srednje	Više srednje	Ukupno
Dečani	-	21	2	23
Dragaš	-	35	1	36
Uroševac	2	51	8	61
Kosovo Polje	1	13	3	17
Đakovica	5	51	9	65
Gnjilane	3	41	8	52
Glogovac	2	32	2	36
Elez Han	-	7	1	8
Istok	5	25	3	33
Junik	-	1	1	2
Kačanik	1	24	2	27
Kamenica	1	29	3	33
Klina	1	26	2	29
Leposavić	-	1	-	1
Lipljane	1	50	5	56
Mališevo	1	38	3	42
Mamuša	1	1	1	3
Mitrovica	1	39	5	45
Novo Brdo	-	7	1	8
Obilić	1	16	2	19
Peć	1	40	6	47
Podujevo	1	57	4	62
Priština	8	58	14	80
Prizren	-	70	16	86
Orahovac	1	34	4	39
Štrpce	-	5	1	6
Štimlje	1	18	2	21
Srbica	1	36	4	41
Suva Reka	1	42	3	46
Vitina	1	35	3	39
Vučitrn	1	46	3	50
Zubin Potok	-	1	-	1
Zvečan	-	3	-	3
Klokot	-	1	-	1
Ukupno	42	954	122	1,118

INFORMACIJE O

Učenicima prema polu i razredima u Izvornim Centrima/ specijalnim školama

Starosna grupa/Razred	Godina 2017/18		
	Muško	Žensko	Ukupno
Grup. 3 - 4 godina	3	3	6
Grupa 5-6 - Predšk(obdanište	7	4	11
Razred 1	7	9	16
Razred 2	11	5	16
Razred 3	9	11	20
Razred 4	15	7	22
Razred 5	15	8	23
Razred 6	9	12	21
Razred 7	15	6	21
Razred 8	14	10	24
Razred 9	19	15	34
Razred 10	27	23	50
Razred 11	20	9	29
Razred 12	10	12	22
Ukupno	181	134	315

INFORMACIJE O

Učenicima prema razredima u privatnom obrazovanju

Grup./Razred	Godina 2017/18		
	Muško	Žensko	Ukupno
Grupa 1-2	218	185	403
Grupa 2-3	247	254	501
Grupa 3-4	491	395	886
Grupa 4-5	381	327	708
Grupa 5-6 – Predškolsko(Obdanište)	607	547	1,154
Grupa 5-6 - Predosnovno	76	51	127
Razred 1	282	280	562
Razred 2	269	254	523
Razred 3	233	196	429
Razred 4	221	141	362
Razred 5	166	136	302
Razred 6	232	194	426
Razred 7	260	171	431
Razred 8	240	204	444
Razred 9	234	182	416
Razred 10	545	402	947
Razred 11	518	460	978
Razred 12	527	449	976
Ukupno	5,747	4,828	10,575

INFORMACIJE O

Učenicima sa posebnim potrebama u redovnim razredima*

Razred	Intelektualna oštećenja	Oštećenja sluha	Oštećenja vida	Fizička oštećenja	Višestruka oštećenja	Poteškoće u komunikaciji, govora i jezika	Autizam	Emocionalni poremećaji i premećaji ponašanja	Poteškoće /poremećaji učenja	Socijalne, kulturne i jezičke deprivacije	Down Sindrom	Ukupno
Gr. 1-2	1	-	-	-	-	-	-	-	-	-	-	1
Gr. 2-3	-	1	-	-	2	4	1	1	-	-	2	11
Gr. 3-4	6	-	1	1	6	29	2	1	-	-	3	49
Gr. 4-5	12	1	-	-	6	63	40	3	1	-	6	132
Gr. 5-6 - predškolsko(obdanište)	6	3	3	2	7	14	14	27	7	-	6	89
Gr. 5-6 - predosnovni	21	2	29	8	2	38	7	2	7	1	4	121
Razred 1	59	27	90	39	29	134	13	32	42	-	12	477
Razred 2	79	9	105	41	44	65	15	12	50	-	23	443
Razred 3	65	26	118	36	20	87	12	9	42	2	9	426
Razred 4	69	6	101	17	33	82	6	6	38	-	5	363
Razred 5	106	9	128	20	75	62	32	9	53	14	14	522
Razred 6	86	15	111	25	39	38	4	12	26	2	7	365
Razred 7	65	12	131	24	29	45	8	7	15	1	20	357
Razred 8	40	11	153	31	39	40	5	7	14	2	7	349
Razred 9	87	13	117	19	24	24	5	10	9	-	13	321
Razred 10	43	9	54	29	13	10	2	1	-	-	4	165
Razred 11	16	10	67	11	12	11	1	7	2	-	4	141
Razred 12	18	13	37	21	7	13	-	-	6	-	-	115
Razred 13	-	-	4	-	-	-	-	-	-	-	-	4
Ukupno	779	167	1,249	324	387	759	167	146	312	22	139	4,451

* Podaci o učenicima sa posebnim potrebama i tačnost ovih podataka su složeni, jer još nisu ocenjeni svi učenici sa posebnim potrebama, koji pohađaju redovne razrede, od stručnih timova za ocenjivanje u opštinama.

INFORMACIJE O

Učenci po razredima i nivoima, školska godina 2017/18, JAVNO I PRIVATNO

Grupa/	Godina 2017/18		
	Muško	Žensko	Ukupno
Grupa 1-2	647	543	1,190
Grupa 2-3	674	620	1,294
Grupa 3-4	1,142	946	2,088
Grupa 4-5	1,113	951	2,064
Grupa 5-6 - Predškolsko	1,268	1,076	2,344
Grupa 5 - 6 - Predosnovr	11,189	10,469	21,658
Razred 1	14,004	13,402	27,406
Razred 2	13,724	12,803	26,527
Razred 3	13,643	12,971	26,614
Razred 4	13,843	12,898	26,741
Razred 5	13,719	12,624	26,343
Razred 6	13,902	12,846	26,748
Razred 7	14,125	13,310	27,435
Razred 8	14,539	13,666	28,205
Razred 9	14,769	13,889	28,658
Razred 10	16,367	14,284	30,651
Razred 11	15,228	15,022	30,250
Razred 12	14,334	14,428	28,762
Razred 13	32	19	51
Ukupno	188,262	176,767	365,029

INFORMACIJE O

Broju učenika prema polu, razredu, vrsti obrazovanja i nivou ISCED-a

Starosna grupa	Ukupno (javno i privatno)			Javno obrazovanje			Privatno obrazovanje			Učenici u školama srpske zajednice			Obrazovanje za odrasle		
	Ukupno	Muško	Žensko	Ukupno	Muško	Žensko	Ukupno	Muško	Žensko	Ukupno	Muško	Žensko	Ukupno	Muško	Žensko
1-2 godina	1,190	647	543	787	429	358	403	218	185						
2-3 godina	1,301	677	624	793	427	366	501	247	254	7	3	4			
3-4 godina	2,116	1,159	957	1,202	651	551	886	491	395	28	17	11			
4-5 godina	2,153	1,160	993	1,356	732	624	708	381	327	89	47	42			
5-6 godina (predškol.)	2,344	1,268	1,076	1,190	661	529	1,154	607	547						
5-6 (Predosnovno)	21,964	11,368	10,596	21,531	11,113	10,418	127	76	51	306	179	127			
Ukupno Predškolsko obrazo	31,068	16,279	14,789	26,859	14,013	12,846	3,779	2,020	1,759	430	246	184			
Razred 1	27,781	14,210	13,571	26,844	13,722	13,122	562	282	280	375	206	169			
Razred 2	26,881	13,914	12,967	26,004	13,455	12,549	523	269	254	354	190	164			
Razred 3	26,989	13,854	13,135	26,185	13,410	12,775	429	233	196	375	211	164			
Razred 4	27,085	14,012	13,073	26,379	13,622	12,757	362	221	141	344	169	175			
Razred 5	26,687	13,908	12,779	26,041	13,553	12,488	302	166	136	344	189	155			
Ukupno osnovno obrazovanje (1-5)	135,423	69,898	65,525	131,453	67,762	63,691	2,178	1,171	1,007	1,792	965	827			
Razred 6	27,093	14,099	12,994	26,322	13,670	12,652	426	232	194	345	197	148			
Razred 7	27,835	14,333	13,502	27,004	13,865	13,139	431	260	171	400	208	192			
Razred 8	28,564	14,741	13,823	27,761	14,299	13,462	444	240	204	359	202	157			
Razred 9	28,699	14,802	13,897	28,242	14,535	13,707	416	234	182	41	33	8			
Ukupno niže srednje obrazovanje (6-9)	112,191	57,975	54,216	109,329	56,369	52,960	1,717	966	751	1,145	640	505			
Ukupno razredi (1-9)	247,614	127,873	119,741	240,782	124,131	116,651	3,895	2,137	1,758	2,937	1,605	1,332			
Razred 10	31,085	16,605	14,480	29,704	15,822	13,882	947	545	402	434	238	196	882	563	319
Razred 11	30,676	15,438	15,238	29,272	14,710	14,562	978	518	460	426	210	216	635	434	201
Razred 12	29,149	14,542	14,605	27,786	13,807	13,979	976	527	449	387	208	177	753	456	297
Razred 13	435	240	195	51	32	19	0	0	0	384	208	176			
Gimnazija	43,206	18,320	24,887	40,608	16,982	23,626	2,340	1,205	1,135	258	133	126			
Stručno	48,138	28,507	19,631	46,205	27,389	18,816	561	385	176	1,372	733	639			
Ukupno više srednje obrazovanje (10-13)	91,345	46,825	44,518	86,813	44,371	42,442	2,901	1,590	1,311	1,631	864	765	2,270	1,453	817
Sveukupno	370,027	190,977	179,048	354,454	182,515	171,939	10,575	5,747	4,828	4,998	2,715	2,281	2,270	1,453	817

12 . STATISTIKE O UNIVERZITETSKOM OBRAZOVANJU

Tabela 49. Broj studenata upisanih na bachelor nivo na Univerzitetu u Prištini "Hasan Priština", 2017/2018

Fakultet / Studijski program	I-va godina		
	Žensko	Muško	Ukupno
Filozofski	442	231	673
Prirodno-matematičkih nauka	375	182	557
Filološki	436	144	580
Pravni	468	363	831
Ekonomski	626	702	1328
Građevine/ Arhitekture	119	243	362
Elektrotehnički	115	244	359
Mašinski	59	274	333
Medicinski	211	139	350
Umetnosti	86	56	142
Poljoprivrede i Veterinarstva	193	278	471
Sportskih nauka	52	110	162
Vaspitanja	242	11	253
Ukupno	3424	2977	6401

Tabela 50. Ukupan broj studenata upisanih na bečelor nivo na Univerzitetu u Prištini "Hasan Priština", u akademskoj godini 2017/2018

Fakultet / Studijski Program	I-a godina			II-a godina			III-a godina			IV-a godina			V-a godina			VI-a godina			Ukupno		
	Žensko	Muško	Ukupno	Žensko	Muško	Ukupno	Žensko	Muško	Ukupno	Žensko	Muško	Ukupno	Žensko	Muško	Ukupno	Žensko	Muško	Ukupno	Žensko	Muško	Ukupno
Filozofski	472	274	746	489	182	671	847	342	1189	-	-	-	-	-	-	-	-	-	1808	798	2606
PMN	539	265	804	542	230	772	614	284	898	79	86	165	-	-	-	-	-	-	1774	865	2639
Filološki	536	188	724	386	82	468	555	110	665	505	86	591	-	-	-	-	-	-	1982	466	2448
Pravni	578	447	1025	615	378	993	718	429	1147	962	628	1590	-	-	-	-	-	-	2873	1882	4755
Ekonomski	850	1068	1918	671	576	1247	1942	1815	3757	-	-	-	-	-	-	-	-	-	3463	3459	6922
Građevine i Arhitekture	136	337	473	150	282	432	275	793	1068	44	33	77	91	112	203	-	-	-	696	1557	2253
Elektrotehnički	200	422	622	164	243	407	299	413	712	-	-	-	-	-	-	-	-	-	663	1078	1741
Mašinski	70	407	477	69	249	318	108	284	392	-	-	-	-	-	-	-	-	-	247	940	1187
Medicinski	216	149	365	358	164	522	582	346	928	269	179	448	332	186	518	493	497	990	2250	1521	3771
Umetnosti	86	57	143	83	63	146	86	79	165	114	73	187	-	-	-	-	-	-	369	272	641
Poljoprivrede i Veterinarstva	257	426	683	225	215	440	198	260	458	3	41	44	7	67	74	-	-	-	690	1009	1699
Sportskih nauka	58	137	195	54	87	141	47	89	136	30	172	202	-	-	-	-	-	-	189	485	674
Vaspitanja	275	14	289	658	46	704	774	44	818	1062	114	1176	-	-	-	-	-	-	2769	218	2987
Ukupno	4273	4191	8464	4464	2797	7261	7045	5288	12333	3068	1412	4480	430	365	795	493	497	990	19773	14550	34323

Tabela 51. Broj studenata na bečelor studije prema etničkoj pripadnosti 2017/2018 na Univerzitetu u Prištini “Hasan Priština”

Fakultet	Albanci			Bošnjaci			Turci			RAE			Drugi			Ukupno		
	Žensko	Muško	Ukupno	Žensko	Muško	Ukupno	Žensko	Muško	Ukupno	Žensko	Muško	Ukupno	Žensko	Muško	Ukupno	Žensko	Muško	Ukupno
Filozofski	1793	781	2574	8	7	15	3	4	7	4	6	10	-	-	-	1808	798	2606
PMN	1762	856	2618	8	8	16	1	-	1	3	1	4	-	-	-	1774	865	2639
Filološki	1934	432	2366	12	5	17	23	22	45	-	4	4	13	3	16	1982	466	2448
Pravni	2838	1864	4702	9	11	20	8	2	10	5	4	9	13	1	14	2873	1882	4755
Ekonomski	3456	3446	6902	4	7	11	1	2	3	2	3	5	-	1	1	3463	3459	6922
Grad&Arhitek.	683	1543	2226	5	9	14	8	2	10	-	3	3	-	-	-	696	1557	2253
Elektrotehnički	661	1070	1731	2	5	7	-	2	2	-	-	-	-	1	1	663	1078	1741
Mašinski	248	933	1181	-	4	4	-	1	-	-	2	2	-	-	-	248	940	1187
Medicinski	2211	1467	3678	15	22	37	19	20	39	5	12	17	-	-	-	2250	1521	3771
Umetnosti	362	266	628	2	5	7	3	-	3	2	1	3	-	-	-	369	272	641
Poljoprivrede i veterinarstva	689	1005	1694	-	3	3	1	-	1	-	1	1	-	-	-	690	1009	1699
Sportskih nauka	189	475	664	-	6	6	-	4	4	-	-	-	-	-	-	189	485	674
Vaspitanja	2760	218	2978	-	-	1	3	-	3	5	-	5	-	-	-	2768	218	2987
Ukupno	19586	14356	33942	65	92	158	70	59	128	26	37	63	26	6	32	19773	14550	34323

Tabela 57. Ukupan broj studenata iz inostranstva koji studiraju na bečelor nivou u akademskoj godini 2017/2018, na Univerzitetu u Prištini "Hasan Priština"

Fakultet / Studijski program	Albanija			Makedonija			Crna Gora			Preševo, Bujanovac i Medveđa			Turci			Drugi		
	Žensko	Muško	Ukupno	Žensko	Muško	Ukupno	Žensko	Muško	Ukupno	Žensko	Muško	Ukupno	Žensko	Muško	Ukupno	Žensko	Muško	Ukupno
Filozofski	6	1	7	4	-	4	8	3	11	59	20	79	-	1	1	-	-	-
PMN	2	-	2	1	-	1	6	-	6	5	3	8	-	-	-	1	-	1
Filološki	3	3	6	1	1	2	12	4	16	10	4	14	4	17	21	-	1	1
Pravni	3	2	5	3	1	4	6	6	12	34	21	55	-	-	-	-	-	-
Ekonomski	-	-	-	1	-	1	2	1	3	9	10	19	-	-	-	-	-	-
Grad&Arhitek.	4	6	10	2	5	7	4	14	18	15	23	38	1	1	2	-	-	-
Elektrotehnički	-	1	1	1	6	7	1	1	2	8	22	30	-	-	-	-	-	-
Mašinski	1	-	1	-	3	3	-	2	2	2	8	10	-	1	1	-	-	-
Medicinski	13	14	27	22	19	41	6	8	14	55	41	96	-	-	-	-	-	-
Umetnosti	1	1	2	3	-	3	-	2	2	9	6	15	-	-	-	-	-	-
Poljoprivrede i veterinarstva	-	1	1	-	-	-	-	-	-	6	-	6	-	-	-	-	1	1
Sportskih nauka	1	2	3	-	-	-	-	-	-	-	2	2	-	2	2	-	-	-
Vaspitanja	-	-	-	-	-	-	6	-	6	25	-	25	-	-	-	-	-	-
Ukupno	34	31	65	38	35	73	51	41	92	237	160	397	5	22	27	1	2	3

Tabela 52. Broj diplomiranih studenata na bečelor studije, na Univerzitetu u Prištini “Hasan Priština” u akademskoj godini 2016/2017.

Fakultet / Studijski program	Žensko	Muško	Ukupno
Filozofski	478	174	652
PMN	224	134	358
Filološki	321	81	402
Pravni	348	272	620
Ekonomski	552	344	896
Grad&Arhitek.	46	165	211
Elektrotehnički	63	85	148
Mašinski	23	77	100
Medicinski	427	235	662
Umetnosti	77	61	138
Poljoprivrede i veterinarstva	64	46	110
Sportskih nauka	13	70	83
Vaspitanja	594	-	594
Ukupno	3230	1744	4974

Tabela 53. Broj studenata upisanih na master studije u akademskoj godini 2017/2018 na Univerzitetu u Prištini "Hasan Priština".

Fakultet / Studijski program	Žensko	Muško	Ukupno
Filozofski	88	82	170
PMN	48	47	95
Program analitičke hemije Zaštita Životne Sredine	9	6	15
Program Fizička i Neorganska Hemija	7	2	9
Filološki	83	15	98
Pravni	173	157	330
Ekonomski	254	177	431
Građ&Arhitek.	15	51	66
Elektrotehnički	27	20	47
Mašinski	19	49	68
Medicinski	26	4	30
Umetnosti	56	36	92
Poljoprivrede i veterinarstva	39	25	64
Fizičke kulture i sporta	20	63	83
Vaspitanja	295	82	377
Ukupno	1123	745	1868

Tabela 54. Ukupan broj studenata na master studije na Univerzitetu u Prištini "Hasan Priština" 2017/2018.

Fakultet /Studijski program	I godina		II godina		Žensko	Muško	Ukupno
	Žensko	Muško	Žensko	Muško			
Filozofski	96	87	562	421	658	508	1166
PMN	106	123	191	156	297	279	576
Filološki	367	258	212	83	579	341	920
Pravni	190	168	-	-	190	168	358
Ekonomski	426	218	720	403	1146	621	1767
Građ&Arhitek.	34	75	41	152	75	227	302
Elektrotehnički	29	30	96	143	125	173	298
Mašinski	19	55	25	67	44	122	166
Medicinski	26	4	40	5	66	9	75
Umetnosti	56	36	-	-	56	36	92
Poljoprivrede i veterinarstva	43	44	42	58	85	102	187
Fizičke kulture i sporta	21	65	19	40	40	105	145
Vaspitanja	338	101	225	101	563	202	765
Ukupno	1751	1264	2173	1629	3924	2893	6817

Tabela 55. Ukupan broj studenata po etničkoj pripadnosti na master nivou u 2017/2018, na Univerzitetu u Prištini "Hasan Priština".

Fakultet / Studijski program	Albanci		Bošnjaci		Turci		RAE		Drugi		Ukupno	
	Žensko	Muško	Žensko	Muško	Žensko	Muško	Žensko	Muško	Žensko	Muško	Žensko	Muško
Filozofski	658	508	-	-	-	-	-	-	-	-	658	508
PMN	294	275	-	-	-	-	-	-	3	4	297	279
Filološki	575	339	2	1	2	1	-	-	-	-	579	341
Pravni	190	168	-	-	-	-	-	-	-	-	190	168
Ekonomski	1143	617	-	1	2	-	-	-	1	3	1146	621
Grad&Arhitek.	75	227	-	-	-	-	-	-	-	-	75	227
Elektrotehnički	125	173	-	-	-	-	-	-	-	-	125	173
Mašinski	44	122	-	-	-	-	-	-	-	-	44	122
Medicinski	66	9	-	-	-	-	-	-	-	-	66	9
Umetnosti	56	36	-	-	-	-	-	-	-	-	56	36
Poljoprivrede i veterinarstva	85	102	-	-	-	-	-	-	-	-	85	102
Fizičke kulture i sporta	40	105	-	-	-	-	-	-	-	-	40	105
Vaspitanja	563	202	-	-	-	-	-	-	-	-	563	202
Ukupno	3914	2883	2	2	4	1	-	-	4	7	3924	2893

Tabela 56. Ukupan broj studenata iz inostranstva koji studiraju u master nivou u akademskoj godini 2017/2018, na Univerzitetu u Prištini "Hasan Priština"

Fakultet /Studijski program	Albanija		Makedonija		Crna Gora		Preševo, Bujanovac i Medveđa		Drugo		Ukupno		
	Žensko	Muško	Žensko	Muško	Žensko	Muško	Žensko	Muško	Žensko	Muško	Žensko	Muško	Ukupno
Filozofski	-	-	-	-	-	-	-	-	-	-	-	-	-
PMN	-	-	-	1	-	-	1	3	1	3	2	7	9
Filološki	-	-	-	-	-	-	-	-	-	-	-	-	-
Pravni	-	-	-	-	-	-	-	-	-	-	-	-	-
Ekonomski	-	-	1	3	-	-	-	-	-	-	1	3	4
Grad&Arhitek.	-	-	-	-	-	-	-	-	-	-	-	-	-
Elektrotehnički	-	-	1	2	-	1	3	2	-	-	4	5	9
Mašinski	-	-	-	-	-	-	-	-	-	-	-	-	-
Medicinski	-	-	-	-	-	-	-	-	-	-	-	-	-
Umetnosti	-	-	-	-	-	-	-	-	-	-	-	-	-
Poljoprivrede i veterinarstva	-	-	-	-	-	-	-	-	-	-	-	-	-
Fizičke kulture i sporta	-	-	-	-	-	-	-	-	-	-	-	-	-
Vaspitanja	-	-	-	-	-	-	-	-	-	-	-	-	-
Ukupno	-	-	2	6	-	1	4	5	1	3	7	15	22

Tabela 57. Broj diplomiranih studenata na master nivou, na Univerzitetu u Prištini "Hasan Priština" u akademskoj godini 2017/2018.

Fakultet / Studijski program	Žensko	Muško	Ukupno
Filozofski	114	92	206
PMN	49	40	89
Filološki	121	48	169
Pravni	204	166	370
Ekonomski	162	92	254
Građ&Arhitek.	13	18	31
Elektrotehnički	13	23	36
Mašinski	15	29	44
Medicinski	11	3	14
Umetnosti	14	19	33
Poljoprivrede i veterinarstva	15	20	35
Fizičke kulture i sporta	5	17	22
Vaspitanja	21	16	37
Ukupno	757	583	1340

Tabela 58. Broj kandidata primljenih na doktorske akademske studije u akademskoj godini 2017/2018 na Univerzitetu u Prištini "Hasan Priština"

Oblast studija	Ukupno		
	Žensko	Muško	Ukupno
Program Istorije	-	8	8
Program Hemije	1	1	2
Program Biologija organizama i ekologija	-	1	1
Program jezikoslovje	6	6	12
Program Književnost	3	4	7
Program menadžment i informatika	4	2	6
Program Ekonomski	2	2	4
Program Eksperimentalna biomedicina	1	1	2
Program Javno Zdravlje	-	3	3
Program Predklinička Medicina	2	3	5
Program Klinička Medicina	4	6	10
Program Stomatologija	1	1	2
Program Doktorat u Vaspitanju	4	2	6
Ukupno	28	40	68

Tabela 59. Broj akademskog i administrativnog osoblja prema polu 2017-2018, na Univerzitetu u Prištini "Hasan Priština"

Fakultet / Studijski program	Redovno			Angažovano		
	Žensko	Muško	Ukupno	Žensko	Muško	Ukupno
Filozofski	14	38	52	13	28	41
PMN	17	79	96	10	18	28
Filološki	36	31	67	18	9	27
Pravni	17	38	55	-	10	10
Ekonomski	25	37	62	13	14	27
Građ&Arhitek.	16	25	41	12	12	24
Elektrotehnički	10	22	32	4	33	37
Mašinski	4	35	39	8	22	30
Medicinski	123	137	260	46	44	90
Umetnosti	31	48	79	20	60	80
Poljoprivrede i veterinarstva	5	36	41	14	24	38
Fizičke kulture i sporta	2	19	21	2	18	20
Vaspitanja	27	28	55	8	14	22
Ukupno	327	573	900	168	306	474

Tabela 60. Akademsko osoblje iz inostranstva koja predaje na Javnim Univerzitetima u akademskoj godini 2017/2018, na Univerzitetu u Prištini "Hasan Priština"

Fakultet / Studijski program	Albanija		Drugo		Ukupno		
	Žensko	Muško	Žensko	Muško	Žensko	Muško	Ukupno
Filozofski	2	1	-	1	2	2	4
Ekonomski	-	-	-	1	-	1	1
Umetnosti	1	2	-	1	1	3	4
Fizičke kulture i sporta	-	-	-	2	-	2	2
Vaspitanja	-	1	-	-	-	1	1
Poljoprivrede i Veterinarstva	-	1	-	-	-	1	1
Ukupno	3	5	-	5	3	10	13

Tabela 61. Broj upisanih studenata na bečelor nivou u akademskoj godini 2017/2018, na Univerzitetu u Prizrenu "Ukshin Hoti".

Fakultet / Studijski program	I- godina		Ukupno
	Žensko	Muško	
Administracija biznisa	113	145	258
Međunarodni menadžment	108	76	184
Pravni	141	121	262
Sofver Dizajn	48	57	105
TIT	41	61	102
TIT - Bošnjачki jezik	4	10	14
TIT - Turski jezik	8	7	15
Osnovni program	98	15	113
Osnovni program- Bošnjачki jezik	31	-	31
Osnovni program- Turski jezik	20	1	21
Predosnovni Program	105	2	107
Predosnovni Program- Bošnjачki jez.	10	-	10
Predosnovni Program- Turski jezik	17	-	17
Filološki- Albanski jezik	16	93	109
Filološki- Nemački jezik	42	60	102
Filološki- Engleski jezik	47	70	117
Nauke Šumarstva i Životne sredine	5	45	50
Ukupno	854	763	1617

Tabela 62. Ukupan broj studenata na bečelor nivou u akademskoj godini 2017/2018, na Univerzitetu u Prizrenu "Ukshin Hoti".

Fakultet / Studijski program	I- godina			II-godina			III-godina			IV-godina			Žensko	Muško	Ukupno
	Žensko	Muško	Ukupno	Žensko	Muško	Ukupno	Žensko	Muško	Ukupno	Žensko	Muško	Ukupno			
Administracija biznisa	131	171	302	101	93	194	69	106	175	-	-	-	301	370	671
Međunarodno poslovanje	121	110	231	51	51	102	69	75	144	-	-	-	241	236	477
Pravni	169	159	328	118	111	229	125	130	255	79	107	186	491	507	998
Softver dizajn	63	70	133	13	49	62	23	62	85	-	-	-	99	181	280
TIT	51	79	130	31	18	49	34	112	146	-	-	-	116	209	325
TIT - Bošnjački jezik	5	15	20	14	9	23	9	20	29	-	-	-	28	44	72
TIT - Turski jezik	10	12	22	10	5	15	4	5	9	-	-	-	24	22	46
Edukativni- Nemački jezik	-	-	-	-	-	-	-	-	-	8	5	13	8	5	13
Filološki- Albanski jezik	-	-	-	-	-	-	-	-	-	-	-	-	-	-	-
Hemija-Fizika	-	-	-	-	-	-	-	-	-	4	1	5	4	1	5
Hemija-Fizika- Bošnjački jezik	-	-	-	-	-	-	-	-	-	-	-	-	-	-	-
Eukativni- Engleski jezik	-	-	-	-	-	-	4	-	4	8	-	8	12	-	12
Osnovni program	99	85	184	265	9	274	176	3	179	169	20	189	709	117	826
Osnovni program- Bošnjački jezik	31	-	31	27	-	27	20	-	20	27	-	27	105	-	105
Osnovni program- Turski jezik	21	1	22	14	-	14	9	1	10	22	1	23	66	3	69
Predosnovni Program	135	3	138	150	1	151	209	2	211	124	10	134	618	16	634
Predosnovni Program- Bošnjački jezik	10	-	10	11	-	11	6	-	6	-	-	-	27	-	27
Predosnovni Program-Turski jezik	20	2	22	11	-	11	12	-	12	20	-	20	63	2	65
Hemija-Fizika- Turski jezik	-	-	-	-	-	-	-	-	-	-	-	-	-	-	-
Matematika- Informatika- Bošnjački jezik	-	-	-	-	-	-	-	-	-	-	-	-	-	-	-
Matematika- Informatika- Turski jezik	-	-	-	-	-	-	-	-	-	-	-	-	-	-	-
Bošnjački jezik	-	-	-	-	-	-	-	-	-	-	-	-	-	-	-
Filološki-Albanski jezik	43	98	141	42	32	74	48	63	111	-	-	-	133	193	326
Filološk- Engleski jezike	60	89	149	90	70	160	48	38	86	19	17	36	217	214	431
Filološk- Nemački jezik	63	78	141	46	37	83	24	13	37	16	8	24	149	136	285
Nauke Šumarstva i Životne Sredine	5	48	53	8	23	31	-	-	-	-	-	-	13	71	84
Agrobiznis	-	-	-	8	19	27	-	-	-	-	-	-	8	19	27
Ukupno	1037	1020	2057	1010	527	1537	889	630	1519	496	169	665	3432	2346	5778

Tabela 63. Broj studenata na bečelor nivou prema etničkoj pripadnosti u akademskoj godini 2017/2018, na Univerzitetu u Prizrenu "Ukshin Hoti".

Fakultet / Studijski program	Albanci		Bošnjaci		Turci		RAE		Drugi		Ukupno		
	Žensko	Muško	Žensko	Muško	Žensko	Muško	Žensko	Muško	Žensko	Muško	Žensko	Muško	Ukupno
Administracija Biznisa	299	365	1	4	-	1	1	-	-	-	301	370	671
Međunarodni medadžment	240	236	-	-	-	-	1	-	-	-	241	236	477
Pravni	491	505	-	1	-	2	-	-	-	-	491	508	999
Softver dizajn	99	180	-	-	-	-	-	-	-	1	99	181	280
TIT	114	207	2	1	-	-	-	1	-	-	116	209	325
TIT - Bošnjački jezik	-	1	28	43	-	-	-	-	-	-	28	44	72
TIT - Turski jezik	-	5	-	-	24	17	-	-	-	-	24	22	46
Edukatvni- Nemački jezik	8	5	-	-	-	-	-	-	-	-	8	5	13
Hemija- Fizika	4	1	-	-	-	-	-	-	-	-	4	1	5
Eukativni- Engleski jezik	12	-	-	-	-	-	-	-	-	-	12	-	12
Osnovni Program	709	117	-	-	-	-	-	-	-	-	709	117	826
Osnovni Program- Bošnjački jezik	-	-	105	-	-	-	-	-	-	-	105	-	105
Osnovni Program- Turski jezik	1	1	1	-	63	3	-	-	-	-	65	4	69
Predosnovni Program	616	15	2	1	-	-	-	-	-	-	618	16	634
Predosnovni Program-Bošnjački jezik	2	-	-	-	-	-	-	-	-	-	2	-	2
Predosnovni Program- Turski jezik	1	1	-	-	62	1	-	-	-	-	63	2	65
Filološki- Albanski jezik	132	193	1	-	-	-	-	-	-	-	133	193	326
Filološki- Engleski jezik	215	214	1	-	1	-	-	-	-	-	217	214	431
Filološki- Nemački jezik	144	136	3	-	1	-	1	-	-	-	149	136	285
Nauke Šumarstva i Životne sredine	13	71	-	-	-	-	-	-	-	-	13	71	84
Agrobiznis	1	27	-	-	-	-	-	-	-	-	1	27	28
Ukupno	3101	2280	144	50	151	24	3	1	-	1	3399	2356	5755

Tabela 64. Ukupan broj studenata iz inostranstva na bečelor nivou u akademskoj godini 2017/2018, na Univerzitetu u Prizrenu "Ukshin Hoti"

Fakultet / Studijski program	Albanija		Makedonija		Crna Gora		Ukupno		
	Žensko	Muško	Žensko	Muško	Žensko	Muško	Žensko	Muško	Ukupno
Administracija Biznisa	-	-	-	-	-	-	-	-	-
Međunarodni menadžment	-	-	-	-	-	-	-	-	-
Pravni	-	-	-	-	-	-	-	-	-
Softver dizajn	-	1	-	-	-	1	-	2	2
TIT	1	-	-	-	-	1	1	1	2
Predosnovni Program	-	-	-	-	-	-	-	-	-
Predosnovni Program- Bošnjački jezik	-	-	-	-	-	-	-	-	-
Predosnovni Program-- Turski jezik	-	-	-	-	1	1	1	1	2
Filološki- Engleski jezik	1	-	-	-	-	1	1	1	2
Filološki- Nemački jezik	-	-	-	-	-	-	-	-	-
Nauke Šumarstva i Životne Sredine	-	-	-	-	-	-	-	-	-
Agrobiznis	-	-	-	-	-	-	-	-	-
Ukupno	2	1	-	-	1	4	3	5	8

Tabela 65. Broj diplomiranih studenata na bečelor nivou u godini 2017/2018, na Univerzitetu u Prizrenu "Ukshin Hoti"

Fakultet / Studijski program	Žensko	Muško	Ukupno
Administracija Biznisa	128	51	179
Međunarodni menadžment	103	65	168
Pravni	50	47	97
Softver Dizajn	13	17	30
TIT	30	28	58
Edukativni- Nemački jezik	8	4	12
Filološki- Albanski jezik	5	-	5
Hemije- Fizike	7	3	10
Hemije- Fizike - Bošnjnjački jezik	2	6	8
Edukativni- Engleski jezik	25	3	28
Osnovni program	102	3	105
Osnovni program bošnjnjački jezik	16	2	18
Predosnovni program	35	-	35
Predosnovni program - bošnjnjački jezik	7	-	7
Predosnovni program- Turski jezik	9	-	9
Matematike- Informatike- Turski jezik	12	7	19
Bošnjnjački jezik	1	1	2
Matematike- Informatike	3	7	10
Ukupno	556	244	800

Tabela 66. Broj upisanih studenata na master nivou u godini 2017/2018, na Univerzitetu u Prizrenu "Ukshin Hoti"

Fakultet / Studijski program	Žensko	Muško	Ukupno
Administracija Biznisa	39	22	61
Revizije	37	24	61
Kulturno nasljeđe	-	-	-
Računarske nauke	26	24	50
Ukupno	102	70	172

Tabela 67. Ukupan broj studenata na master nivou 2017/2018, na Univerzitetu u Prizrenu "Ukshin Hoti"

Fakultet / Studijski program	I godina		II godina		Žensko	Muško	Ukupno
	Žensko	Muško	Žensko	Muško			
Administracija Biznisa	39	22	67	49	106	71	177
Revizije	37	24	48	50	85	74	159
Kulturno nasljeđe	-	-	24	26	24	26	50
Računarske nauke	26	24	21	39	47	63	110
Ukupno	102	70	160	164	262	234	496

Tabela 68. Broj diplomiranih studenata na master nivou u godini 2016/2017, na Univerzitetu u Prizrenu "Ukshin Hoti"

Fakultet / Studijski program	Žensko	Muško	Ukupno
Administracija Biznisa	14	15	29
Revizije	7	8	15
Kulturno nasljeđe	11	13	24
Računarske nauke	4	6	10
Ukupno	36	42	78

Tabela 69. Broj akademskog i administrativnog osoblja prema polu 2017/2018, na Univerzitetu u Prizrenu "Ukshin Hoti"

Fakultet / Studijski program	Redovno		Angažovano		Drugo osoblje (administrativno)	
	Žensko	Muško	Žensko	Muško	Žensko	Muško
Edukativni	4	8	17	22	1	1
Ekonomski	6	9	6	10	-	2
Fakultet Računarskih Nauka	2	9	3	27	2	-
Pravni	-	7	3	16	-	1
Filološki	3	7	14	9	1	-
Fakultet životnih nauka i životne sredine	1	5	-	9	1	1
Ukupno	16	45	43	93	5	5

Tabela 70. Ukupan broj akademskog i administrativnog osoblja prema polu i etničkoj pripadnosti 2017/2018, na Univerzitetu u Prizrenu "Ukshin Hoti"

Fakultet / Studijski program	Albanci		Bošnjaci		Turci		RAE		Ukupno		
	Žensko	Muško	Žensko	Muško	Žensko	Muško	Žensko	Muško	Žensko	Muško	Ukupno
Edukativni	6	16	4	9	11	5	-	-	21	30	51
Ekonomski	12	23	-	-	-	-	-	-	12	23	35
Fakultet Računarskih Nauka	6	18	1	9	-	9	-	-	7	36	43
Pravni	3	24	-	-	-	-	-	-	3	24	27
Filološki	18	16	-	-	-	-	-	-	18	16	34
Fakultet životnih nauka i životne sredine	2	15	-	-	-	-	-	-	2	15	17
Ukupno	47	112	5	18	11	14	-	-	63	144	207

Tabela 71. Akademske osoblje iz inostranstva koji predavaju na javnim i privatnim univerzitetima u godini 2017/2018, na Univerzitetu u Prizrenu "Ukshin Hoti"

Fakultet / Studijski program	Albanija		Makedonija		Crna Gora		Ukupno		
	Žensko	Muško	Žensko	Muško	Žensko	Muško	Žensko	Muško	Ukupno
Edukativni	1	-	-	1	1	2	2	3	5
Ekonomski	1	-	-	1	-	1	1	2	3
Fakultet Računarskih Nauka	-	-	-	1	-	2	-	3	3
Pravni	-	2	-	1	-	-	-	3	3
Filološki	1	-	-	2	2	-	3	2	5
Fakultet životnih nauka i životne sredine	1	-	-	-	-	-	1	-	1
Ukupno	4	2	-	6	3	5	7	13	20

Tabela 72. Broj upisanih studenata na bečelor nivou u akademskoj godini 2017/2018, na Universitet "Haxhi Zeka" u Peć

Fakultet/ Studijski program	I godina		Ukupno
	Žensko	Muško	
Fakultet Biznisa	159	234	393
Pravni Fakultet	164	176	340
Fakultet Upravljanja u Turizmu, Ugostiteljstvu i Životnom sredinom	77	157	234
Fakultet Agrobiznisa	56	77	133
Fakultet Umetnosti	22	16	38
Ukupno	478	660	1138

Tabela 78. Ukupan broj studenata na bečelor nivou u godini 2017/2018, na Universitet "Haxhi Zeka" u Peć

Fakultet/ Studijski program	I godina			II godina			III godina			IV godina			Žensko	Muško	Ukupno
	Žensko	Muško	Ukupno	Žensko	Muško	Ukupno	Žensko	Muško	Ukupno	Žensko	Muško	Ukupno			
Fakultet Biznisa	1227	1757	2984	507	632	1139	309	248	557	-	-	-	2043	2637	4680
Pravni Fakultet	541	1240	1781	306	305	611	297	250	547	391	278	669	1535	2073	3608
Fakultet Upravljanja u Turizmu, Ugostiteljstvu i Životnom sredinom	291	413	704	263	331	594	213	245	458	-	-	-	767	989	1756
Fakultet Agrobiznisa	150	180	330	102	94	196	103	90	193	-	-	-	355	364	719
Fakultet Umetnosti	41	61	102	26	29	55	15	23	38	8	28	36	90	141	231
Ukupno	2250	3651	5901	1204	1391	2595	937	856	1793	399	306	705	4790	6204	10994

Tabela 73. Broj studenata diplomiranih na bečelor nivou prema etničkoj pripadnosti 2017/2018, na Universitet "Haxhi Zeka" u Peć

Fakultet/ Studijski program	Albanci		Bošnjaci		Turci		RAE		Drugi		Ukupno		
	Žensko	Muško	Žensko	Muško	Žensko	Muško	Žensko	Muško	Žensko	Muško	Žensko	Muško	Ukupno
Fakultet Biznisa	1908	2478	120	149	4	2	10	8	1	-	2043	2637	4680
Fakultet Upravljanja u Turizmu, Ugostiteljstvu i Životnom sredinom	1521	2055	5	7	-	-	9	11	-	-	1535	2073	3608
Pravni Fakultet	740	951	25	36	-	1	2	1	-	-	767	989	1756
Fakultet Agrobiznisa	354	361	-	-	-	1	1	2	-	-	355	364	719
Fakultet Umetnosti	88	139	1	-	-	1	1	1	-	-	90	141	231
Ukupno	4611	5984	151	192	4	5	23	23	1	-	4790	6204	10994

Tabela 74. Ukupan broj studenata iz inostranstva na bečelor nivou u godini 2017/2018, na Universitet "Haxhi Zeka" u Peć

Fakultet / Studijski program	Albanija		Makedonija		Crna Gora	
	Žensko	Muško	Žensko	Muško	Žensko	Muško
Fakultet Biznisa	1	-	-	-	4	2
Fakultet Upravljanja u Turizmu, Ugostiteljstvu i Životnom sredinom	1	-	-	-	3	3
Pravni Fakultet	-	-	-	-	1	-
Fakultet Agrobiznisa	-	-	-	-	-	-
Fakultet Umetnosti	-	-	-	-	-	-
Ukupno	2	-	-	-	8	5

Tabela 75. Broj studenata diplomiranih na bečelor nivou u godini 2016/2017, na Universitet "Haxhi Zeka" u Peć

Fakultet / Studijski program	Žensko	Muško	Ukupno
Fakultet Biznisa	231	116	347
Fakultet Upravljanja u Turizmu, Ugostiteljstvu i Životnom sredinom	126	57	183
Pravni Fakultet	29	37	66
Fakultet Agrobiznisa	17	17	34
Fakultet Umetnosti	16	5	21
Ukupno	419	232	651

Tabela 76. Broj upisanih studenata na master nivou u godini 2017/2018, na Universitet "Haxhi Zeka" u Peć

Fakultet / Studijski program	Žensko	Muško	Ukupno
Fakultet Biznisa	130	116	246
Pravni fakultet	32	21	53
Ukupno	162	137	299

Tabela 77. Ukupan broj studenata na master nivou 2017/2018, na Universitet "Haxhi Zeka" u Peć

Fakultet / Studijski program	I godina		II godina		Žensko	Muško	Ukupno
	Žensko	Muško	Žensko	Muško			
Fakultet Biznisa	264	179	550	373	814	552	1366
Pravni fakultet	106	121	-	-	106	121	227
Fakultet Upravljanja u Turizmu, Ugostiteljstvu i Životnom sredinom	20	28	29	29	49	57	106
Ukupno	390	328	579	402	969	730	1699

Tabela 78. Ukupan broj studenata na master nivou 2017/2018, na Universitet "Haxhi Zeka" u Peć

Fakultet / Studijski program	I godina		II godina		Žensko	Muško	Ukupno
	Žensko	Muško	Žensko	Muško			
Fakultet Biznisa	264	179	550	373	814	552	1366
Pravni fakultet	106	121	-	-	106	121	227
Fakultet Upravljanja u Turizmu, Ugostiteljstvu i Životnom sredinom	20	28	29	29	49	57	106
Ukupno	390	328	579	402	969	730	1699

Tabela 79. Ukupan broj studenata na master nivou prema etničkoj pripadnosti 2017/2018, na Universitet "Haxhi Zeka" u Peć

Fakultet / Studijski program	Albanci		Bošnjaci		Turci		RAE		Drugi		Ukupno		
	Žensko	Muško	Žensko	Muško	Žensko	Muško	Žensko	Muško	Žensko	Muško	Žensko	Muško	Ukupno
Fakultet Biznisa	788	518	26	31	-	-	-	2	-	1	814	552	1366
Pravni fakultet	104	119	2	1	-	-	-	1	-	-	106	121	227
Fakultet Upravljanja u Turizmu, Ugostiteljstvu i Životnom sredinom	49	57	-	-	-	-	-	-	-	-	49	57	106
Ukupno	941	694	28	32	-	-	-	3	-	1	969	730	1699

\

Tabela 80. Ukupan broj studenata iz inostranstva na master nivou 2017/2018, na Universitet "Haxhi Zeka" u Peć

Fakultet / Studijski program	Albanija		makedonija		Crna Gora	
	Žensko	Muško	Žensko	Muško	Žensko	Muško
Fakultet Biznisa	-	1	2	1	15	8
Pravni fakultet	-	-	-	-	-	-
Fakultet Upravljanja u Turizmu, Ugostiteljstvu i Životnom sredinom	-	-	-	-	-	-
Ukupno	-	1	2	1	15	8

Tabela 81. Broj studenata diplomiranih na master nivou u godini 2016/2017, na Universitet "Haxhi Zeka" u Peć

Fakultet / Studijski program	Žensko	Muško	Ukupno
Fakultet Biznisa	128	60	188
Pravni fakultet	7	5	12
Fakultet Upravljanja u Turizmu, Ugostiteljstvu i Životnom sredinom	5	2	7
Ukupno	140	67	207

Tabela 82. Broj akademskog i administrativnog osoblja prema polu 2017/2018, na Universitet "Haxhi Zeka" u Peć

Fakultet / Studijski Program	Redovno		Angažovano		Drugo osoblje (administrativno)	
	Žensko	Muško	Žensko	Muško	Žensko	Muško
Fakultet Biznisa	11	16	2	29	10	3
Pravni Fakultet	4	4	1	18	5	1
Fakultet Upravljanja u Turizmu, Ugostiteljstvu i Životnom sredinom	7	4	5	5	2	1
Fakultet Agrobiznisa	3	15	7	19	3	2
Fakultet Umetnosti	5	5	4	15	1	1
Centralna Administracija	-	-	-	-	9	14
Ukupno	30	44	19	86	30	22

Tabela 83. Ukupan broj akademskog i administrativnog osoblja prema polu i etničkoj pripadnosti 2017/2018, na Universitet "Haxhi Zeka" u Peć

Fakultet /Studijski Program	Albanci		Bošnjaci		RAE		Ukupno		
	Žensko	Muško	Žensko	Muško	Žensko	Muško	Žensko	Muško	Ukupno
Fakultet Biznisa	12	43	1	2	-	-	13	45	58
Fakultet Upravljanja u Turizmu, Ugostiteljstvu i Životnom sredinom	11	9	1	-	-	-	12	9	21
Pravni Fakultet	5	22	-	-	-	-	5	22	27
Fakultet Agrobiznisa	10	34	-	-	-	-	10	34	44
Fakultet Umetnosti	9	19	-	-	-	1	9	20	29
Administracija Univerziteta	28	22	4	-	-	-	32	22	54
Ukupno	75	149	6	2	-	1	81	152	233

Tabela 84. Akademsko osoblje iz inostranstva koja predava u javnim i privatnim univerzitetima u godini 2017/2018, na Universitet "Haxhi Zeka" u Peć

Fakultet /Studijski Program	Albanija		Makedonija		Crna Gora	
	Žensko	Muško	Žensko	Muško	Žensko	Muško
Fakultet Biznisa	-	1	-	6	-	3
Fakultet Upravljanja u Turizmu, Ugostiteljstvu i Životnom sredinom	-	-	-	1	-	-
Pravni Fakultet	-	-	-	-	-	-
Fakultet Agrobiznisa	-	-	-	-	-	-
Fakultet Umetnosti	-	-	-	1	-	-
Ukupno	-	1	-	8	-	3

Tabela 85. Broj upisanih studenata na bečelor nivou u akademskoj godini 2017/2018, na Universitetu u Đakovici "Fehmi Agani"

Fakultet / Studijski program	I godina		Ukupno
	Žensko	Muško	
Edukativni / Predškolski	104	6	110
Edukativni / Osnovno	95	12	107
Filološki/ Albanski jezik i književnost	90	52	142
Medicinski / Babica	39	2	41
Medicinski/ Bolničarka	49	20	69
Ukupno	377	92	469

Tabela 86. Ukupan broj studenata na bečelor nivou u godini 2017/2018, na Universitetu u Đakovici "Fehmi Agani"

Fakultet / Studijski program	I godina			II godina			III godina			IV godina			Žensko	Muško	Ukupno
	Žensko	Muško	Ukupno	Žensko	Muško	Ukupno	Žensko	Muško	Ukupno	Žensko	Muško	Ukupno			
Edukativno / Predškolsko	104	6	110	108	2	110	125	2	127	6	148	154	343	158	501
Edukativno / Osnovno	95	12	107	109	21	130	155	43	198	133	29	162	492	105	597
Filološki / Albanski jezik i književnost	90	52	142	-	-	-	-	-	-	-	-	-	90	52	142
Filološki / Albanski jezik	-	-	-	28	50	78	64	57	121	-	-	-	92	107	199
Filološki / Albanska književnost	-	-	-	43	38	81	41	58	99	-	-	-	84	96	180
Filološki / Engleski jezik i književnost	-	-	-	-	-	-	100	48	148	71	26	97	171	74	245
Medicinski / Babica	39	2	41	57	1	58	61	-	61	-	-	-	157	3	160
Medicinski / Bolničarka	49	20	69	86	24	110	121	49	170	-	-	-	256	93	349
Ukupno	377	92	469	431	136	567	667	257	924	210	203	413	1685	688	2373

Tabela 87. Ukupan broj studenata iz inostranstva na bečelor nivou u godini 2017/2018, na Universitetu u Đakovici "Fehmi Agani"

Fakultet / Studijski program	Albanija		Makedonija		Crna Gora		Ukupno		
	Žensko	Muško	Žensko	Muško	Žensko	Muško	Žensko	Muško	Ukupno
Edukativno / Predškolsko	3	-	-	-	3	-	6	-	6
Edukativno / Osnovno	6	-	-	-	1	-	7	-	7
Filološki / Albanski jezik i književnost	1	1	-	1	-	-	1	2	3
Filološki / Albanski jezik	2	-	-	-	-	-	2	-	2
Filološki / Albanska književnost	-	4	-	-	-	-	-	4	4
Filološki / Engleski jezik i književnost	-	-	-	-	1	-	1	-	1
Medicinski / Babica	4	-	-	-	1	-	5	-	5
Medicinski / Bolničar/ka	6	6	1	-	-	-	7	6	13
Ukupno	22	11	1	1	6	-	29	12	41

Tabela 88. Broj diplomiranih studenata na bečelor nivou u godini 2016/2017, na Universitetu u Đakovici "Fehmi Agani"

Fakultet / Studijski program	Žensko	Muško	Ukupno
Edukativno / Predškolsko	29	-	29
Edukativno / Osnovno	60	4	64
Filološki / Albanski jezik	28	5	33
Filološki / Albanska književnost	19	3	22
Filološki / Engleski jezik i književnost	15	2	17
Medicinski / Babica	44	-	44
Medicinski / Bolničar/ka	128	37	165
Ukupno	323	51	374

Tabela 89. Broj akademskog i administrativnog osoblja prema polu 2017/2018, na Universitetu u Đakovici "Fehmi Agani"

Fakultet / Studijski program	Redovno		Angažovano		Drugo osoblje (administrativno)	
	Žensko	Muško	Žensko	Muško	Žensko	Muško
Edukativni fakultet	7	6	4	20	2	2
Filološki fakultet	7	6	8	8	3	-
Medicinski fakultet	3	9	10	14	2	-
Ukupno	17	21	22	42	7	2

Tabela 90. Broj upisanih studenata na bečelor nivou u akademskoj godini 2017/2018, na Univerzitetu u Gnjilanu "Kadri Zeka"

Fakultet / Studijski program	I godina		Ukupno
	Žensko	Muško	
Edukativni/ Osnovno	108	18	126
Edukativni/ Predškolski	81	1	82
Pravni Fakultet	133	106	239
Ekonomski/ Banke, Finansije i Računovođstvo	32	40	72
Ekonomik/ Menadžement	39	65	104
Ekonomski/ Marketing	26	44	70
Računarske Nauke	21	88	109
Računarske Nauke, Pravni, Ekonomski/ Master E-Upravljanje	27	33	60
Ukupno	490	421	911

Tabela 91. Ukupan broj studenata na bečelor nivou u godini 2017/2018, na Univerzitetu u Gnjilanu "Kadri Zeka"

Fakultet / Studijski program	I godina			II godina			III godina			IV godina			Žensko	Muško	Ukupno
	Žensko	Muško	Ukupno	Žensko	Muško	Ukupno	Žensko	Muško	Ukupno	Žensko	Muško	Ukupno			
Edukativni/ Osnovno	130	20	150	148	26	174	118	8	126	90	19	109	486	73	559
Edukativni/ Predosnovno	110	1	111	106	-	106	55	-	55	74	-	74	345	1	346
Pravni Fakultet	177	135	312	147	81	228	121	59	180	108	61	183	553	336	889
Ekonomski/ Banke, Finansije i Računovodstvo	57	65	122	78	57	135	143	68	211	-	-	-	278	190	468
Ekonomski/ Banke, Menadžment	54	94	148	73	53	126	128	87	215	-	-	-	255	234	489
Ekonomski/ Marketing	36	57	93	35	13	48	28	9	37	-	-	-	99	79	178
Računarske Nauke	26	113	139	31	63	94	31	42	73	-	-	-	88	218	306
Ukupno	590	485	1075	618	293	911	624	273	897	272	80	352	2104	1131	3235

Tabela 92. Broj studenata na bečelor nivou prema etničkoj pripadnosti 2017/2018, na Univerzitetu u Gnjilanu "Kadri Zeka"

Fakultet / Studijski program	Albanci		Bošnjaci		Turci		RAE		Ukupno		
	Žensko	Muško	Žensko	Muško	Žensko	Muško	Žensko	Muško	Žensko	Muško	Ukupno
Edukativni/ Osnovno	473	72	2	-	10	1	1	-	486	73	559
Edukativni/ Predosnovno	344	1	-	-	1	-	-	-	345	1	346
Pravni Fakultet	549	332	-	-	4	4	-	-	553	336	889
Ekonomski/ Banke, Finansije i Računovodstvo	276	190	-	-	2	-	-	-	278	190	468
Ekonomski/ Banke, Menadžment	253	233	1	-	1	1	-	-	255	234	489
Ekonomski/ Marketing	98	77	-	-	1	2	-	-	99	79	178
Računarske Nauke	86	214	-	-	2	4	-	-	88	218	306
Ukupno	2079	1119	3	-	21	12	1	-	2104	1131	3235

Tabela 93. Ukupan broj studenata iz inostranstva na bečelor nivou u godini 2017/2018, na Univerzitetu u Gnjilanu "Kadri Zeka"

Fakultet / Studijski program	Albanija		Makedonija		Crna Gora	
	Žensko	Muško	Žensko	Muško	Žensko	Muško
Edukativni/ Osnovno	1	-	-	-	27	14
Edukativni/ Predosnovno	-	-	1	-	23	-
Pravni Fakultet	-	1	-	-	34	25
Ekonomski/ Banke, Finansije i Računovođstvo	-	-	-	-	3	10
Ekonomski/ Banke, Menadžment	-	-	-	-	3	7
Ekonomski/ Marketing	-	-	-	-	2	5
Računarske Nauke	-	-	-	-	4	15
Ukupno	1	1	1	-	96	76

Tabela 94. Broj upisanih studenata na master nivou u godini 2017/2018, na Univerzitetu u Gnjilanu "Kadri Zeka"

Fakultet / Studijski program	Žensko	Muško	Ukupno
Računarske Nauke	27	33	60
Pravni	24	27	51
Ukupno	51	60	111

Tabela 95. Ukupan broj studenata na master nivou 2017/2018, na Univerzitetu u Gnjilanu "Kadri Zeka"

Fakultet /Studijski program	I godina		II godina		Žensko	Muško	Ukupno
	Žensko	Muško	Žensko	Muško			
Računarske Nauke, Pravni, Ekonomski/ Master E-Upravljanje	27	33	-	-	27	33	60
Pravni/Master- lokalno upravljanje i demokratsko društvo	24	27	-	-	24	27	51
Ukupno	51	60	-	-	51	60	111

Tabela 96. Ukupan broj studenata prema etničkoj pripadnosti na master nivou 2017/2018, na Univerzitetu u Gnjilanu "Kadri Zeka"

Fakultet / Studijski program	Albanci		Bošnjaci		Turci		RAE		Drugi		Ukupno		
	Žensko	Muško	Žensko	Muško	Žensko	Muško	Žensko	Muško	Žensko	Muško	Žensko	Muško	Ukupno
Računarske Nauke, Pravni, Ekonomski/ Master E- Upravljanje	27	33	-	-	-	-	-	-	-	-	27	33	60
Pravni/Master- lokalno upravljanje i demokratsko društvo	24	26	-	-	-	1	-	-	-	-	24	27	51
Ukupno	51	59	-	-	-	1	-	-	-	-	51	60	111

Tabela 97. Broj akademskog i administrativnog osoblja prema polu 2017/2018, na Univerzitetu u Gnjilanu "Kadri Zeka"

Fakultet / Studijski program	Redovno		Angažovani		Drugo osoblje (administrativno)	
	Žensko	Muško	Žensko	Muško	Žensko	Muško
Ekonomski fakultet	3	6	15	12	3	1
Pravni fakultet	1	11	13	19	1	1
Edukativni fakultet	2	9	4	16	1	-
Fakultet Računarskih Nauka	2	6	3	6	-	1
Administrativno osoblje - rektorat	-	-	-	-	3	7
Ukupno	8	32	35	53	8	10

Tabela 98. Broj upisanih studenata na bečelor nivou u akademskoj godini 2017/2018, na Univerzitetu u Mitrovici "Isa Boletini"

Fakultet / Studijski program	I godina		Ukupno
	Žensko	Muško	
Fakultet GeoNauka	25	67	92
Fakultet prehrambene tehnologije	102	123	225
Fakultet mehaničkog i računarskog inženjeringa	108	263	371
Pravni fakultet	108	52	160
Ekonomski fakultet	-	-	-
Edukativni fakultet	164	14	178
Ukupno	507	519	1026

Tabela 99. Ukupan broj studenata na bečelor nivou u godini 2017/2018, na Univerzitetu u Mitrovici "Isa Boletini"

Fakultet / Studijski program	I godina			II godina			III godina			IV godina			Žensko	Muško	Ukupno
	Žensko	Muško	Ukupno	Žensko	Muško	Ukupno	Žensko	Muško	Ukupno	Žensko	Muško	Ukupno			
Fakultet GeoNauka	28	70	98	6	28	34	21	90	111	-	-	-	55	188	243
Fakultet prehrambene tehnologije	126	139	265	63	39	102	105	54	159	-	-	-	294	232	526
Fakultet mehaničkog i računarskog inženjeringa	124	303	427	90	97	187	148	127	275	-	-	-	362	527	889
Pravni fakultet	120	65	185	60	42	102	38	23	61	15	19	34	233	149	382
Ekonomski fakultet	18	31	49	44	65	109	75	68	143	-	-	-	137	164	301
Edukativni fakultet	198	16	214	181	12	193	117	4	121	84	3	87	580	35	615
Ukupno	614	624	1238	444	283	727	504	366	870	99	22	121	1661	1295	2956

Tabela 100. Broj studenata na bečelor nivou prema etničkoj pripadnosti 2017/2018, na Univerzitetu u Mitrovici "Isa Boletini"

Fakultet / Studijski program	Albanci		Bošnjaci		Turci		RAE		Drugi		Ukupno		
	Žensko	Muško	Žensko	Muško	Žensko	Muško	Žensko	Muško	Žensko	Muško	Žensko	Muško	Ukupno
Fakultet GeoNauka	55	187	-	1	-	-	-	-	-	-	55	188	243
Fakultet prehrambene tehnologije	294	232	-	-	-	-	-	-	-	-	294	232	526
Fakultet mehaničkog i računarskog inženjeringa	361	527	-	-	1	-	-	-	-	-	362	527	889
Pravni fakultet	233	149	-	-	-	-	-	-	-	-	233	149	382
Ekonomski fakultet	136	164	-	-	-	-	1	-	-	-	137	164	301
Edukativni fakultet	567	35	4	-	9	-	-	-	-	-	580	35	615
Ukupno	1646	1316	4	1	10	-	1	-	-	-	1661	1295	2956

Tabela 101. Ukupan broj studenata iz inostranstva na bečelor nivou u godini 2017/2018, na Univerzitetu u Mitrovici "Isa Boletini"

Fakultet / Studijski program	Albanija		Makedonija		Preševo, Bujanovac, Medveđa		Ukupno		
	Žensko	Muško	Žensko	Muško	Žensko	Muško	Žensko	Muško	Ukupno
Fakultet prehrambene tehnologije	-	1	-	-	-	2	-	3	3
Edukativni fakultet	1	-	-	-	-	-	1	-	1
Fakultet GeoNauka	-	-	-	1	-	-	-	1	1
Ukupno	1	1	-	1	-	2	1	4	5

Tabela 102. Broj diplomiranih studenata na bečelor nivou u godini 2016/2017, na Univerzitetu u Mitrovici "Isa Boletini"

Fakultet / Studijski program	Žensko	Muško	Ukupno
Fakultet GeoNauka	3	19	22
Fakultet prehrambene tehnologije	12	3	15
Fakultet mehaničkog i računarskog inženjeringa	10	9	19
Ekonomski fakultet	7	7	14
Ukupno	32	38	70

Tabela 103. Broj upisanih studenata na master nivou u godini 2017/2018, na Univerzitetu u Mitrovici "Isa Boletini"

Fakultet / Studijski program	Žensko	Muško	Ukupno
Fakultet GeoNauka	4	13	17
Fakultet prehrambene tehnologije	15	8	23
Ukupno	19	21	40

Tabela 104. Ukupan broj studenata na master nivou 2017/2018, na Univerzitetu u Mitrovici "Isa Boletini"

Fakultet / Studijski program	I godina		II godina		Žensko	Muško	Ukupno
	Žensko	Muško	Žensko	Muško			
Fakultet GeoNauka	7	22	9	39	16	61	77
Fakultet prehrambene tehnologije	34	14	31	13	65	27	92
Fakultet mehaničkog i računarskog inženjeringa	-	1	23	36	23	37	60
Ukupno	41	37	63	88	104	125	229

Tabela 105. Broj diplomiranih studenata na master nivou u godini 2016/2017, na Univerzitetu u Mitrovici "Isa Boletini"

Fakultet / Studijski program	Žensko	Muško	Ukupno
Fakultet GeoNauka	5	13	18
Fakultet prehrambene tehnologije	10	6	16
Fakultet mehaničkog i računarskog inženjeringa	3	6	9
Ukupno	18	25	43

Tabela 106. Broj akademskog i administrativnog osoblja prema polu 2017/2018, na Univerzitetu u Mitrovici "Isa Boletini"

Fakultet / Studijski program	Redovno		Angažovano		Drugo osoblje (administrativno)	
	Žensko	Muško	Žensko	Muško	Žensko	Muško
Fakultet GeoNauka	4	26	2	10	2	3
Fakultet prehrambene tehnologije	7	12	11	6	4	3
Fakultet mehaničkog i računarskog inženjeringa	5	16	1	3	7	5
Pravni fakultet	2	6	-	6	-	1
Edukativni fakultet	8	2	6	10	-	-
Ekonomski fakultet	3	9	1	-	2	-
Centralna Administracija	-	-	-	-	9	11
Ukupno	29	71	21	35	24	23

Tabela 107. Ukupan broj akademskog i administrativnog osoblja prema polu i etničkoj pripadnosti 2017/2018, na Univerzitetu u Mitrovici "Isa Boletini"

Fakultet / Studijski program	Albanci		Bošnjaci		Turci		RAE		Drugi		Ukupno		
	Žensko	Muško	Žensko	Muško	Žensko	Muško	Žensko	Muško	Žensko	Muško	Žensko	Muško	Ukupno
Fakultet GeoNauka	8	39	-	-	-	-	-	-	-	-	8	39	47
Fakultet prehrambene tehnologije	21	21	1	-	-	-	-	-	-	-	22	21	43
Fakultet mehaničkog i računarskog inženjeringa	13	24	-	-	-	-	-	-	-	-	13	24	37
Pravni fakultet	2	13	-	-	-	-	-	-	-	-	2	13	15
Edukativni fakultet	14	12	-	-	-	-	-	-	-	-	14	12	26
Ekonomski fakultet	6	9	-	-	-	-	-	-	-	-	6	9	15
Centralna Administracija	9	11	-	-	-	-	-	-	-	-	9	11	20
Ukupno	73	129	1	-	-	-	-	-	-	-	74	129	203

Tabela 108. Akademsko osoblje iz inostranstva koja predaje na javnim univerzitetima u godini 2017/2018, na Univerzitetu u Mitrovici "Isa Boletini"

Fakultet / Studijski program	Albanija		Makednoija		Crna Gora		Ukupno		
	Žensko	Muško	Žensko	Muško	Žensko	Muško	Žensko	Muško	Ukupno
Fakultet GeoNauka	-	-	-	-	-	-	-	-	-
Fakultet prehrambene tehnologije	4	1	-	-	-	-	4	1	5
Fakultet mehaničkog i računarskog inženjeringa	-	-	-	-	-	-	-	-	-
Pravni fakultet	-	-	-	-	-	-	-	-	-
Edukativni fakultet	-	-	-	-	-	-	-	-	-
Ekonomski fakultet	-	-	-	-	-	-	-	-	-
Ukupno	4	1	-	-	-	-	4	1	5

Tabela 109. Broj studenata upisanih na bečelor nivou u akademskoj godini 2017/2018, na Univerzitetu Primenjenih Nauka u Uroševcu

Fakultet / Studijski program	I godina		Ukupno
	Žensko	Muško	
Fakultet za menadžment	-	-	-
Fakultet za turizam i životnu sredinu	77	79	156
Fakultet arhitekture i drvne tehnologije	79	83	162
Fakultet za inženjerstvo i informatiku	34	64	98
Ukupno	190	226	416

Tabela 110. Ukupan broj studenata upisanih na bečelor nivou u akademskoj godini 2017/2018, na Univerzitetu Primenjenih Nauka u Uroševcu

Fakultet /Studijski program	I godina			II godina			III godina			Žensko	Muško	Ukupno
	Žensko	Muško	Ukupno	Žensko	Muško	Ukupno	Žensko	Muško	Ukupno			
Fakultet za menadžment	12	18	30	90	65	155	88	59	147	190	142	332
Fakultet za turizam i životnu sredinu	77	84	161	76	42	118	43	34	77	196	160	356
Fakultet arhitekture i drvne tehnologije	81	87	168	53	53	106	36	31	67	170	171	341
Fakultet za inženjerstvo i informatiku	37	77	114	34	35	69	13	33	46	84	145	229
Ukupno	207	266	473	253	195	448	180	157	337	640	618	1258

Tabela 111. Broj studenata diplomiranih na bečelor nivou u godini 2016/2017, na Univerzitetu Primenjenih Nauka u Uroševcu

Fakultet / Studijski program	Žensko	Muško	Ukupno
Makineri- ATPP	-	4	4
Dizajna i drvne tehnologije	5	5	10
Industrijski menadžment	38	30	68
Drvna industrija	-	1	1
Arhitektura Interijera i Dizajn Nameštaja	3	-	3
Menadžment u turizmu i ugostiteljstvu	11	5	16
Industrijsko inženjerstvo sa računarstvom	2	5	7
Ukupno	59	50	109

Tabela 112. Ukupan broj studenata na master nivou 2017/2018, na Univerzitetu Primenjenih Nauka u Uroševcu

Fakultet / Studijski program	I godina		II godina		Žensko	Muško	Ukupno
	Žensko	Muško	Žensko	Muško			
Tehnološki menadžment (specijalizacija: plastični dizajn)	-	1	2	6	2	7	9
Tehnološki menadžment (specijalizacija dizajna drveta)	-	-	1	2	1	2	3
Tehnološki menadžment (specijalizacija Industrijski menadžment)	-	-	18	14	18	14	32
Ukupno	-	1	21	22	21	23	44

Tabela 113. Broj diplomiranih studenata na master nivou u godini 2016/2017, na Univerzitetu Primenjenih Nauka u Uroševcu

Fakultet / Studijski program	Žensko	Muško	Ukupno
Tehnološki menadžment (specijalizacija: plastični dizajn)	1	7	8
Tehnološki menadžment (specijalizacija dizajna drveta)	2	1	3
Tehnološki menadžment (specijalizacija Industrijski menadžment)	3	1	4
Ukupno	6	9	15

Tabela 114. Broj akademskog i administrativnog osoblja prema polovima 2017/2018, na Univerzitetu Primenjenih Nauka u Uroševcu

Fakultet / Studijski program	Redovni			Angazovani		
	Žensko	Muško	Ukupno	Žensko	Muško	Ukupno
Fakultet za menadžment	1	3	4	2	8	10
Fakultet za turizam životnu sredinu	1	3	4	2	6	8
Fakultet arhitekture i tehnologije drva	-	5	5	2	3	5
Inženjerska informatika	1	3	4	-	5	5
Administrativno osoblje	5	3	8	1	2	3
Ukupno	8	17	25	7	24	31

13 . Privatni fakulteti

Tabela 115. Broj primljenih studenata na bečelor nivou na Privatnim Fakultetima 2017/2018.

Fakultet	Žensko	Muško	Ukupno
AAB	2,776	1,905	4,681
AUK	54	60	114
Biznesi	:	:	:
Design Factori	:	:	:
Fama	596	317	913
European i Kosovës	:	:	:
Dukagjini	23	45	68
Gjilani	28	89	117
Humanistika	:	:	:
IBCM	-	-	-
Internacional	:	:	:
ISPE	89	160	249
Juridika	15	38	53
Pjeter Budi	11	47	56
QEAP Heimerer	364	174	538
Rezonanca	321	178	499
Riinvest	22	55	77
Tempulli	9	35	44
UBT	1,218	1,797	3,015
Universi	:	:	:
Akademia Evolucion	13	11	24
Dardania	154	69	223
ESLG	:	:	:
Iliria	:	:	:
Universum	491	384	875
Vizioni për Arsim	:	:	:
Ekonomik i Lubljanës	:	:	:
Eada	:	:	:
Victory	:	:	:
Globus	:	:	:
Arbëri	:	:	:
Ukupno	6,184	5,364	11,546

Tabela 116. Ukupan broj studenata na bečelor nivou na Privatnim Fakultetima 2017/2018

Fakultet	Godina studija												Žensko	Muško	Ukupno
	I		II		III		IV		V		VI				
	Žensko	Ukupno	Žensko	Ukupno	Žensko	Ukupno	Žensko	Ukupno	Žensko	Ukupno	Žensko	Ukupno			
AAB	2,776	4,681	2,234	3,918	2,081	3,887	161	1,317	-	-	-	-	7,252	6,551	13,803
AUK	54	114	40	100	55	102	50	110	-	-	-	-	199	227	426
Biznesi	:	:	:	:	:	:	:	:	:	:	:	:	:	:	:
Design Factori	:	:	:	:	:	:	:	:	:	:	:	:	:	:	:
Fama	596	913	885	1,266	296	593	107	343	-	-	-	-	1,884	1,231	3,115
European i Kosovës	:	:	:	:	:	:	:	:	:	:	:	:	:	:	:
Dukagjini	23	68	23	74	27	75	4	11	:	:	:	:	77	151	228
Gjilani	28	117	49	175	28	111	23	62	-	-	-	-	128	337	465
Humanistika	:	:	:	:	:	:	:	:	:	:	:	:	:	:	:
IBMC	-	-	29	74	27	42	26	43	-	-	-	-	82	77	159
Internacional	:	:	:	:	:	:	:	:	:	:	:	:	:	:	:
ISPE	89	249	153	423	217	542	31	65	-	-	-	-	490	789	1,279
Juridika	15	53	37	116	38	95	11	37	-	-	-	-	101	200	301
Pjeter Budi	11	56	44	152	48	284	-	-	-	-	-	-	103	389	492
QEAP Heimerer	364	538	383	531	303	441	-	-	-	-	-	-	1,050	460	1,510
Rezonanca	321	499	287	496	253	453	33	85	29	62	-	-	923	672	1,595
Rinvest	22	77	26	88	46	167	-	-	-	-	-	-	94	238	332
Tempulli	9	44	16	108	8	43	-	-	-	-	-	-	33	162	195
UBT	1,218	3,015	1,013	2,617	597	1,935	26	51	-	-	-	-	2,854	4,764	7,618
Universi	:	:	:	:	:	:	:	:	:	:	:	:	:	:	:
Akademia Evolucion	149	175	148	186	120	148	-	-	-	-	-	-	417	92	509
Dardania	154	223	234	399	263	443	14	34	-	-	-	-	665	434	1,099
ESLG	:	:	:	:	:	:	:	:	:	:	:	:	:	:	:
Iliria	:	:	:	:	:	:	:	:	:	:	:	:	:	:	:
Universum	491	875	325	657	265	650	299	641	-	-	-	-	1,380	1,443	2,823
Vizioni për Arsim	:	:	:	:	:	:	:	:	:	:	:	:	:	:	:
Ekonomik i Lubljanës	:	:	:	:	:	:	:	:	:	:	:	:	:	:	:
Eada	:	:	:	:	:	:	:	:	:	:	:	:	:	:	:
Victory	:	:	:	:	:	:	:	:	:	:	:	:	:	:	:
Globus	:	:	:	:	:	:	:	:	:	:	:	:	:	:	:
Arbëri	:	:	:	:	:	:	:	:	:	:	:	:	:	:	:
Ukupno	6,320	11,697	5,926	11,380	4,672	10,011	785	2,799	29	62	-	-	17,732	18,217	35,949

Tabela 117. Ukupan broj studenata iz inostranstva na bečelor nivou, na Privatnim Fakultetima 2017/2018

Fakultet	Albanija		Makedonija		Crna Gora (ili druga)		Drugi	
	Žensko	Muško	Žensko	Muško	Žensko	Muško	Žensko	Muško
AAB	10	23	3	4	19	24	-	-
AUK	1	2	2	4	2	4	-	-
Biznesi	:	:	:	:	:	:	:	:
Design Factori	:	:	:	:	:	:	:	:
Fama	9	13	-	-	8	16	-	-
European i Kosovës	:	:	:	:	:	:	:	:
Dukagjini	1	10	-	-	2	20	-	-
Gjilani	-	-	-	-	2	-	-	-
Humanistika	:	:	:	:	:	:	:	:
IBCM	-	-	-	-	-	-	-	-
Internacional	:	:	:	:	:	:	:	:
ISPE	1	2	-	-	3	7	-	-
Juridika	-	2	-	-	-	1	-	-
Pjeter Budi	-	-	1	3	-	-	-	-
QEAP Heimerer	-	-	2	-	1	1	-	-
Rezonanca	1	1	-	-	6	3	-	-
Riinvest	-	1	-	-	1	3	-	-
Tempulli	-	-	-	-	-	-	-	-
UBT	8	5	-	1	3	9	-	-
Universi	:	:	:	:	:	:	:	:
Akademia Evolucion	-	-	-	-	-	-	-	-
Dardania	1	-	-	-	-	3	-	-
ESLG	:	:	:	:	:	:	:	:
Iliria	:	:	:	:	:	:	:	:
Universum	4	18	-	-	-	-	-	-
Vizioni për Arsim	:	:	:	:	:	:	:	:
Ekonomik i Lubljanës	:	:	:	:	:	:	:	:
Eada	:	:	:	:	:	:	:	:
Victory	:	:	:	:	:	:	:	:
Globus	:	:	:	:	:	:	:	:
Arbëri	:	:	:	:	:	:	:	:
Ukupno	36	77	8	12	47	91	-	-

Tabela 118. Broj diplomiranih studenata na bečelor nivou na Privatnim Fakultetima 2016/2017.

Fakultet	Žensko	Muško	Ukupno
AAB	402	333	735
AUK	40	54	94
Biznesi	:	:	:
Design Factori	:	:	:
Fama	205	120	325
European i Kosovës	:	:	:
Dukagjini	47	91	138
Gjilani	37	54	91
Humanistika	:	:	:
IBMC	15	7	22
Internacional	:	:	:
ISPE	111	182	293
Juridika	25	47	72
Pjeter Budi	16	32	48
QEAP Heimerer	207	45	252
Rezonanca	46	28	74
Riinvest	15	16	31
Tempulli	4	6	10
UBT	135	156	291
Universi	:	:	:
Akademia Evolucion	21	9	30
Dardania	79	21	100
ESLG	:	:	:
Iliria	:	:	:
Universum	57	58	115
Vizioni për Arsim	:	:	:
Ekonomik i Lubljanës	:	:	:
Victory	:	:	:
Eada	:	:	:
Globus	:	:	:
Arbëri	:	:	:
Ukupno	1,462	1,259	2,721

Tabela 119. Broj primljenih studenata na master nivou na Privatnim Fakultetima 2017/2018.

Fakultet	Žensko	Muško	Ukupno
AAB	580	356	936
AUK	-	-	-
Biznesi	:	:	:
Design Factori	:	:	:
Fama	-	-	-
Europian i Kosovës	:	:	:
Dukagjini	-	-	-
Gjilani	-	-	-
Humanistika	:	:	:
IBMC	-	-	-
Internacional	:	:	:
ISPE	22	43	65
Juridika	5	3	8
Pjeter Budi	8	23	31
QEAP Heimerer	-	-	-
Rezonanca	79	26	105
Riinvest	39	24	63
Tempulli	-	-	-
UBT	200	271	471
Universi	:	:	:
Akademia Evolucion	14	12	26
Dardania	-	-	-
ESLG	:	:	:
Iliria	:	:	:
Universum	66	68	134
Vizioni për Arsim	:	:	:
Ekonomik i Lubljanës	:	:	:
Eada	:	:	:
Victory	:	:	:
Globus	:	:	:
Arbëri	:	:	:
Ukupno	1,013	826	1,839

Tabela 120. Ukupan broj studenata na master nivou na Privatnim Fakultetima 2017/2018.

Fakultet	Godina studija				Žensko	Muško	Ukupno
	I		II				
	Žensko	Ukupno	Žensko	Ukupno			
AAB	580	356	427	304	1007	660	1667
AUK	-	-	-	-	-	-	-
Biznesi	:	:	:	:	:	:	:
Design Factori	:	:	:	:	:	:	:
Fama	-	-	147	100	147	100	247
European i Kosovës	:	:	:	:	:	:	:
Dukagjini	-	-	15	18	15	18	33
Gjilani	-	-	13	26	13	26	39
Humanistika	:	:	:	:	:	:	:
IBMC	-	-	-	-	-	-	-
Internacional	:	:	:	:	:	:	:
ISPE	22	65	34	100	56	165	221
Juridika	5	3	3	14	8	17	25
Pjeter Budi	8	23	17	35	25	58	83
QEAP Heimerer	-	-	-	-	-	-	-
Rezonanca	79	26	35	11	114	37	151
Riinvest	32	31	107	88	139	119	258
Tempulli	-	-	13	31	13	31	44
UBT	200	271	146	214	346	485	831
Universi	:	:	:	:	:	:	:
Akademia Evolucion	12	14	10	5	22	19	41
Dardania	-	-	29	16	29	16	45
ESLEG	:	:	:	:	:	:	:
Iliria	:	:	:	:	:	:	:
Universum	66	68	33	23	99	91	190
Vizioni për Arsim	:	:	:	:	:	:	:
Ekonomik i Lubljanës	:	:	:	:	:	:	:
Eada	:	:	:	:	:	:	:
Victory	:	:	:	:	:	:	:
Globus	:	:	:	:	:	:	:
Arbëri	:	:	:	:	:	:	:
Ukupno	1,004	857	1,029	985	2,033	1,842	3,875

Tabela 121. Ukupan broj studenata iz inostranstva na master nivou, na Privatnim Fakultetima 2017/2018.

Fakultet	Albanija		Makedonija		Crna Gora	
	Žensko	Muško	Žensko	Muško	Žensko	Muško
AAB	1	1	1	-	6	7
AUK	-	-	-	-	-	-
Biznesi	:	:	:	:	:	:
Design Factori	:	:	:	:	:	:
Fama	-	-	1	-	2	1
European i Kosovës	:	:	:	:	:	:
Dukagjini	-	-	-	-	-	2
Gjilani	-	-	-	-	-	-
Humanistika	:	:	:	:	:	:
IBCM	-	-	-	-	-	-
Internacional	:	:	:	:	:	:
ISPE	-	-	-	-	-	2
Juridika	1	-	-	-	-	-
Pjeter Budi	-	-	-	-	-	2
QEAP Heimerer	-	-	-	-	-	-
Rezonanca	-	-	-	-	-	1
Riinvest	-	-	-	-	-	2
Tempulli	-	-	-	-	-	-
UBT	-	-	-	-	-	-
Universi	:	:	:	:	:	:
Akademia Evolucion	-	-	-	-	-	-
Dardania	-	-	-	-	-	-
ESLG	:	:	:	:	:	:
Iliria	:	:	:	:	:	:
Universum	-	1	-	-	-	-
Vizioni për Arsim	:	:	:	:	:	:
Ekonomik i Lubljanës	:	:	:	:	:	:
Eada	:	:	:	:	:	:
Victory	:	:	:	:	:	:
Globus	:	:	:	:	:	:
Arbëri	:	:	:	:	:	:
Ukupno	2	2	2	-	8	17

Tabela 122. Broj diplomiranih studenata na master nivou na Privatnim Fakultetima 2016/2017.

Fakultet	Žensko	Muško	Ukupno
AAB	74	61	135
AUK	-	-	-
Biznesi	:	:	:
Design Factori	:	:	:
Fama	47	67	114
European i Kosovës	:	:	:
Dukagjini	:	:	:
Gjilani	15	12	27
Humanistika	:	:	:
IBMC	-	-	-
Internacional	:	:	:
ISPE	23	27	50
Juridika	1	3	4
Pjeter Budi	5	6	14
QEAP Heimerer	-	-	-
Rezonanca	19	6	25
Riinvest	4	2	6
Tempulli	-	11	11
UBT	17	23	40
Universi	:	:	:
Akademia Evolucion	-	-	-
Dardania	12	5	17
ESLG	:	:	:
Iliria	:	:	:
Universum	24	12	36
Vizioni për Arsim	:	:	:
Ekonomik i Lubljanës	:	:	:
Victory	:	:	:
Eada	:	:	:
Globus	:	:	:
Arbëri	:	:	:
Ukupno	241	235	479

Tabela 123. Broj akademskog i administrativnog osoblja prema polu, na Privatnim Fakultetima 2017/2018.

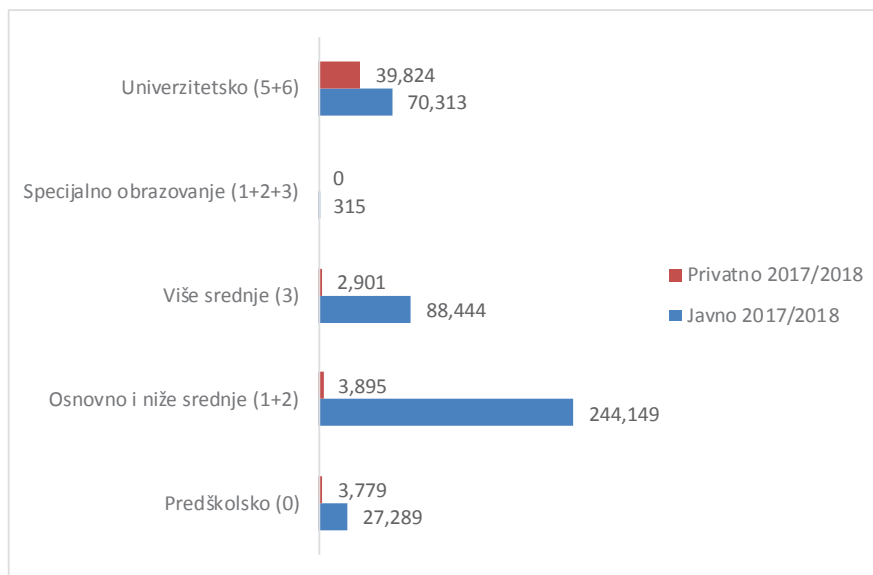
Fakultet	Redovni		Angažovani		Ostalo osoblje (administrativno)	
	Žensko	Muško	Žensko	Muško	Žensko	Muško
AAB	197	241	80	94	22	-
AUK	9	10	8	6	23	26
Biznesi	:	:	:	:	:	:
Design Factori	:	:	:	:	:	:
Fama	21	89	1	80	10	-
European i Kosovës	:	:	:	:	:	:
Dukagjini	17	29	-	26	30	5
Gjilani	1	5	2	7	5	7
Humanistika	:	:	:	:	:	:
IBCM	3	7	1	2	10	7
Internacional	:	:	:	:	:	:
ISPE	8	13	2	35	13	10
Juridika	3	12	4	9	5	2
Pjeter Budi	5	6	2	9	6	7
QEAP Heimerer	57	41	21	29	14	8
Rezonanca	32	63	40	38	14	5
Riinvest	9	16	5	29	4	4
Tempulli	4	20	5	32	3	1
UBT	138	435	24	77	30	17
Universi	:	:	:	:	:	:
Akademia Evolucion	16	27	2	7	8	6
Dardania	17	41	15	32	9	7
ESLG	:	:	:	:	:	:
Iliria	:	:	:	:	:	:
Universum	16	20	10	16	12	14
Vizioni për Arsim	:	:	:	:	:	:
Ekonomik i Lubljanës	:	:	:	:	:	:
Eada	:	:	:	:	:	:
Victory	:	:	:	:	:	:
Globus	:	:	:	:	:	:
Arbëri	:	:	:	:	:	:
Ukupno	553	1075	222	528	218	126

Tabela 124. Ukupan broj akademskog i administrativnog osoblja prema polu iz inostranstva na bečelor nivou, na Privatnim Fakultetima 2017/2018.

Fakultet	Albanija		Makedonija		Crna Gora		Drugi	
	Žensko	Muško	Žensko	Muško	Žensko	Muško	Žensko	Muško
AAB	7	2	9	9	2	3	-	-
AUK	-	1	1	1	-	-	-	-
Biznesi	:	:	:	:	:	:	:	:
Design Factori	:	:	:	:	:	:	:	:
Fama	-	1	-	6	-	-	-	-
European i Kosovës	:	:	:	:	:	:	:	:
Dukagjini	-	-	-	2	-	-	-	-
Gjilani	-	-	1	1	-	-	-	-
Humanistika	:	:	:	:	:	:	:	:
IBCM	-	-	-	-	2	2	-	-
Internacional	:	:	:	:	:	:	:	:
ISPE	5	7	-	3	-	-	-	-
Juridika	-	-	-	-	-	2	-	-
Pjeter Budi	-	-	-	-	-	-	-	-
QEAP Heimerer	2	-	2	3	1	-	4	12
Rezonanca	-	1	-	2	-	-	-	-
Riinvest	-	-	-	-	-	1	-	-
Tempulli	-	-	-	-	-	-	-	-
UBT	2	10	6	34	17	34	-	-
Universi	:	:	:	:	:	:	:	:
Akademia Evolucion	-	-	-	-	-	-	-	-
Dardania	-	-	1	2	-	-	-	-
ESLG	:	:	:	:	:	:	:	:
Iliria	:	:	:	:	:	:	:	:
Universum	2	1	-	-	-	-	-	-
Vizioni për Arsim	:	:	:	:	:	:	:	:
Ekonomik i Lubljanës	:	:	:	:	:	:	:	:
Eada	:	:	:	:	:	:	:	:
Victory	:	:	:	:	:	:	:	:
Globus	:	:	:	:	:	:	:	:
Arbëri	:	:	:	:	:	:	:	:
Ukupno	18	23	20	63	22	42	4	12

Tabela 125. Broj dece, učenika i studenata u svim nivoima obrazovanja na javnom i privatnom sektoru 2017/2018.

Nivo	Obrazovanje	Javno	Privatno	Ukupno
		2017/2018	2017/2018	2017/2018
0	Predškolsko (0)	27,289	3,779	31,068
1+2	Osnovno i niže srednje (1+2)	244,149	3,895	248,044
3	Više srednje (3)	88,444	2,901	91,345
1+2+3	Specijalno obrazovanje (1+2+3)	315	:	315
5+6	Univerzitetsko (5+6)	70,313	39,824	110,137
Ukupno		430,510	50,399	480,909


Graf. 42. Broj dece, učenika i studenata u svim nivoima obrazovanja na javnom i privatnom sektoru 2017/2018.



Republika e Kosovës- Republika Kosova- Republic of Kosovo

Ministria e Arsimit, e Shkencës dhe e Teknologjisë
Ministarstvo Obrazovanja Nauke i Tehnologije
Ministry of Education, Science and Technology

Agjencia e Statistikave të Kosovës
Agencija za Statistike Kosova
Kosovo Agency of Statistics

Education Statistics in Kosovo 2017/2018

Prishtina, June 2018

Education Management Information System

Foreword

The annual publication of Education Statistics for the academic year 2017/2018, published by the Ministry of Education, Science and Technology (MEST) and the Kosovo Agency of Statistics (KAS), as a main purpose has to inform decision-making institutions and the general public with statistical information related to statistical indicators of education.

This publication contains statistical data for preschool / pre-primary institutions, primary and lower education, for upper secondary education, special education, and statistics for higher education (university). The source of data for pre-university education is the Education Management Information System (EMIS). In a lack of EMIS extension, data on education statistics of the Serbian community with the exception of the municipality of Kamenica, are collected by KAS through questionnaires of education statistics by level. Whereas data on public and private university education have been collected by KAS.

MEST and KAS are grateful to all those who have contributed to the preparation of this publication.

The publication of Education Statistics 2017/2018 can be found on the MEST website: <http://masht.rks-gov.net> and on KAS website: <http://ask.rks-gov.net>

This publication was prepared by:

Enver Mekolli- MEST
Shqipe Bruqi -MEST
Hazbije Lahi -MEST
Naime Rexhepi - KAS
Advie Uka - KAS
Ahmet Cakolli - KAS

Symbols and Abbreviations

KAS	-	Kosovo Agency of Statistics
WB	-	World Bank
MDE	-	Municipal Directorate of Education
KCF	-	Kosovo Curriculum Framework
PC	-	Pupils Council
PC	-	Parent Council
PIDE	-	Project for Institutional Development of Education
PI	-	Preschool Institution
MEST	-	Ministry of Education, Science and Technology
SPEK	-	Strategic Plan for Education in Kosovo
RAE	-	Communities: Roma, Ashkali and Egyptians
EMIS	-	Education Management Information System
ISCED	-	International Standard Classification of Education (UNESCO-ISCED)
AI	-	Administrative Instruction
UNESKO	-	United Nations Organization for Education, Science and Culture
TIT	-	Information and Telecommunication Technology
:	-	Data is missing
-	-	No occurrence

Contents

	Page
1 Introduction	10
2 Pupils in public education	14
2.1. Number of children in preschool education	14
2.2. Serbian schools	15
2.3. Number of children in pre-primary education	17
2.4. Pupils in primary - lower secondary education	20
2.5. Pupils in upper secondary education.....	23
2.6. Number of pupils in pre-university institutions at all levels	25
2.7. Number of preschool and pre-primary children by age group	26
2.8. Number of pupils in primary - lower secondary education by grade	28
2.9. Number of pupils in upper secondary education by grade	31
2.10. Number of pupils in vocational schools and gymnasiums in Serbian schools	35
2.11. Number of children in preschool education by ethnicity	36
2.12. Number of children in pre-primary education by ethnicity	38
2.13. Number of pupils in primary and lower secondary education by ethnicity	41
2.14. Number of pupils in upper secondary education by ethnicity	44
2.14.....	47
2.15. Number of pupils by ethnicity.....	49
3 Educational staff	51
3.1. Teachers	51
3.2. Teachers in Serbian schools	53
3.2.1. Teachers by municipality	54
3.2.2. Teachers by ethnicity in municipality	55
3.3. Administrative staff	57
3.3.1. Administrative staff by municipality.....	59
3.4. Support staff	60
3.4.1. Support staff by municipality.....	61
4 Public school institutions	62
4.1. School institutions by level.....	62
4.2. Main school institutions and satellite schools	64
5 Adult education and training	65
5.1. Attendance in adult education and training	65
6 Learning conditions	66
7 .Changes by level	66
8 Information on the social and family status of pupils	67
8.1. The social and family status of pupils.....	67
9 .Special education	68
9.1. Number of pupils in Resource Centers / special schools	68
10 . Private education	71
10.1. Pupils (children) in preschool and pre-primary education	71
Table 45. Pupils (children) in preschool and pre-primary education	71
10.2. Pupils in primary / lower secondary and upper secondary education	72
10.3. Number of pupils by ethnicity.....	74
10.4. Number of pupils by age / grade.....	75
11 . Annex	76
12 STATISTICS ON UNIVERSITY EDUCATION	87
13 Private Colleges	130

List of Tables

	Page
Table 1. Number of children in preschool education	14
Table 2. Number of children in preschool education in Serbian schools	15
Table 3. Number of children in pre-primary education	17
Table 4. Number of children in pre-primary education in Serbian schools	18
Table 5. Number of pupils in primary - lower secondary education	20
Table 6. Pupils in primary and lower secondary education in Serbian schools	21
Table 7. Number of pupils in upper secondary education	23
Table 8. Number of pupils in upper secondary education in Serbian schools	24
Table 9. Number of pupils in pre-university public institutions	25
Table 10. Children by age group and gender	26
Table 11. Children by age group and gender in Serbian schools	27
Table 12. Number of pupils by grade	28
Table 13. Number of pupils by grade in Serbian schools	30
Table 14. Number of pupils by grade	31
Table 15. Number of pupils in upper secondary education by grade in Serbian schools	32
Table 16. Number of pupils in upper secondary education	33
Table 17. Number of pupils in upper secondary education	35
Table 18. Number of children in pre-school education by ethnicity	36
Table 19. Number of children by ethnicity in preschool education in Serbian schools	37
Table 20. Number of children by ethnicity in pre-primary education	38
Table 21. Number of children by ethnicity in pre-primary education in Serbian schools	40
Table 22. Number of pupils by ethnicity in primary and lower secondary education	41
Table 23. Number of pupils by ethnicity in primary and lower secondary education in Serbian schools	43
Table 24. Number of pupils in upper secondary education by ethnicity	44
Table 25. Number of pupils in upper secondary education in Serbian schools by ethnicity	46
Table 26. Number of pupils by age / grade and gender	47
Table 27. Number of pupils by age / grade and gender in Serbian schools	48
Table 28. Number of pupils by age group / grade and ethnicity	49
Table 29. Teachers by level	51
Table 30. Teachers by level in Serbian schools	53
Table 31. Teachers by gender	54
Table 32. Teachers by ethnicity	55
Table 33. Administrative staff by level	57
Table 34. Total administrative staff	59
Table 35. Support staff by level	60
Table 36. Total support staff	61
Table 37. School institutions by level	62
Table 38. Main school institutions and satellite schools	64
Table 39. Attendance in education and training for adults	65
Table 40. Indicators of education by level in public education	66
Table 41. Changes by level in public education	66
Table 42. The social and family status of pupils	67
Table 43. Pupils by grade in special schools	68
Table 44. Pupils by grade and type of impairment	70
Table 45. Pupils (children) in preschool and pre-primary education	71
Table 46. Number of pupils in primary / lower secondary and upper secondary education	72
Table 47. Number of pupils by age group / grade	74
Table 48. Number of pupils per age group / grade	75
Table 49. Number of students enrolled at the Bachelor level at the University of Prishtina "Hasan Prishtina" in 2017/2018	87
Table 50. Total number of students at the Bachelor level at the University of Prishtina "Hasan Prishtina" in 2017/2018	88
Table 51. Number of students at the Bachelor level by ethnicity at the University of Prishtina "Hasan Prishtina" in 2017/2018	89
Table 52. Total number of students from abroad at the Bachelor level at the University of Prishtina "Hasan Prishtina" in 2017/2018	90

Table 53. Number of graduate students at the Bachelor level in 2016/2017 at the University of Prishtina "Hasan Prishtina".....	91
Table 54. Number of students enrolled at the Master level in 2017/2018 at the University of Prishtina "Hasan Prishtina".....	92
Table 55. Total number of students at the Master level in 2017/2018 at the University of Prishtina "Hasan Prishtina".....	93
Table 56. Total number of students by ethnicity at the Master level in 2017/2018 at the University of Prishtina "Hasan Prishtina".....	94
Table 57. Total number of students from abroad at the Master level in 2017/2018 at the University of Prishtina "Hasan Prishtina".....	95
Table 58. Number of students graduated at the Master level in 2017/2018 at the University of Prishtina "Hasan Prishtina".....	96
Table 59. Number of candidates admitted to doctoral studies in the academic year 2017/2018 at the University of Prishtina "Hasan Prishtina".....	97
Table 60. Number of academic and administrative staff by gender in 2017/2018 at the University of Prishtina "Hasan Prishtina".....	98
Table 61. Academic staff from abroad who teach at Public Universities in academic year 2017/2018 at the University of Prishtina "Hasan Prishtina".....	99
Table 62. Number of students admitted at Bachelor level in academic year 2017/2018 at the University of Prizren "Ukshin Hoti".....	100
Table 63. The total number of students at the Bachelor level in 2017/2018 at the University of Prizren "Ukshin Hoti".....	101
Table 64. Number of students at Bachelor level by ethnicity in 2017/2018 at the University of Prizren "Ukshin Hoti".....	102
Table 65. Total number of students from abroad at the Bachelor level in 2017/2018 at the University of Prizren "Ukshin Hoti".....	103
Table 66. Number of graduate students at the Bachelor level in 2016/2017 at the University of Prizren "Ukshin Hoti".....	104
Table 67. Number of students admitted at the Master level in 2017/2018 at the University of Prizren "Ukshin Hoti".....	105
Table 68. Total number of students at the Master level in 2017/2018 at the University of Prizren "Ukshin Hoti".....	105
Table 69. Number of students graduated from the Master level in 2016/2017 at the University of Prizren "Ukshin Hoti".....	106
Table 70. Number of academic and administrative staff by gender in 2017/2018 at the University of Prizren "Ukshin Hoti".....	106
Table 71. Total number of academic and administrative staff by gender and ethnicity in 2017/2018 at the University of Prizren "Ukshin Hoti".....	107
Table 72. Academic staff from abroad in 2017/2018 at the University of Prizren "Ukshin Hoti".....	107
Table 73. Number of students admitted to the Bachelor level in the academic year 2017/2018 at the University of Peja "Haxhi Zeka".....	108
Table 74. Number of students admitted at the Bachelor level in the academic year 2017/2018 at the University of Peja "Haxhi Zeka".....	108
Table 75. Number of students at the Bachelor level by ethnicity in 2017/2018 at the University of Peja "Haxhi Zeka".....	109
Table 76. Total number of students from abroad at the Bachelor level in 2017/2018 at the University of Peja "Haxhi Zeka".....	109
Table 77. Number of graduated students at the Bachelor level in 2016/2017 at the University of Peja "Haxhi Zeka".....	110
Table 78. Number of students admitted at the Master level in 2017/2018 at the University of Peja "Haxhi Zeka".....	110
Table 79. Total number of students at the Master level in 2017/2018 at the University of Peja "Haxhi Zeka".....	111
Table 80. Total number of students by ethnicity at the master level in 2017/2018 at the University of Peja "Haxhi Zeka".....	111
Table 81. Total number of students from abroad at the Master level in 2017/2018 at the University of Peja "Haxhi Zeka".....	112
Table 82. Number of graduated students in 2016/2017 at the University of Peja "Haxhi Zeka".....	112

Table 83. Number of academic and administrative staff by gender in 2017/2018 at the University of Peja "Haxhi Zeka".....	113
Table 84. Total number of academic and administrative staff by gender and ethnicity in 2017/2018 at the University of Peja "Haxhi Zeka".....	113
Table 85. Academic staff from abroad in 2017/2018 at the University of Peja "Haxhi Zeka"	114
Table 86. Number of students admitted to the bachelor level in the academic year 2017/2018 at the University of Gjakova "Fehmi Agani".....	114
Table 87. Total number of students at the Bachelor level in 2017/2018 at the University of Gjakova "Fehmi Agani".....	115
Table 88. Number of students at the Bachelor level by ethnicity in 2017/2018 at the University of Gjakova "Fehmi Agani"	115
Table 89. Total number of students from abroad at the Bachelor level in 2017/2018 at the University of Gjakova "Fehmi Agani"	116
Table 90. Number of graduated students at the Bachelor level in 2016/2017 at the University of Gjakova "Fehmi Agani"	116
Table 91. Number of academic and administrative staff by gender in 2017/2018 at the University of Gjakova "Fehmi Agani"	117
Table 92. Number of students admitted at the Bachelor level in academic year 2017/2018 at the University of Gjiilan "Kadri Zeka"	117
Table 93. Total number of students at the Bachelor level in 2017/2018 at the University of Gjiilan "Kadri Zeka"	118
Table 94. Number of students at the Bachelor level according to ethnicity in 2017/2018 at the University of Gjiilan "Kadri Zeka"	118
Table 95. Total number of students from abroad at the Bachelor level in 2017/2018 at the University of Gjiilan "Kadri Zeka"	119
Table 96. Number of students admitted to the Master level in 2017/2018 at the University of Gjiilan "Kadri Zeka".....	119
Table 97. Total number of students at the Master level in 2017/2018 at the University of Gjiilan "Kadri Zeka"	119
Table 98. Total number of students by ethnicity at the Master level in 2017/2018 at the University of Gjiilan "Kadri Zeka"	120
Table 99. Number of academic and administrative staff by gender in 2017/2018 at the University of Gjiilan "Kadri Zeka"	120
Table 100. Number of students admitted at the Bachelor level in academic year 2017/2018 at the University of Mitrovica "Isa Boletini".....	121
Table 101. Total number of students at the Bachelor level in 2017/2018 at the University of Mitrovica "Isa Boletini"	121
Table 102. Number of students at the Bachelor level by ethnicity in 2017/2018 at the University of Mitrovica "Isa Boletini".....	122
Table 103. Total number of students from abroad at the Bachelor level in 2017/2018 at the University of Mitrovica "Isa Boletini".....	122
Table 104. Number of graduated students at the Bachelor level in 2016/2017 at the University of Mitrovica "Isa Boletini".....	123
Table 105. Number of students admitted at the Master level in 2017/2018 at the University of Mitrovica "Isa Boletini"	123
Table 106. Total number of students at the Master level in 2017/2018 at the University of Mitrovica "Isa Boletini".....	123
Table 107. Number of students graduated at the Master level in 2016/2017 at the University of Mitrovica "Isa Boletini".....	124
Table 108. Number of academic and administrative staff by gender in 2017/2018 at the University of Mitrovica "Isa Boletini".....	124
Table 109. Number of academic and administrative staff by gender in 2017/2018 at the University of Mitrovica "Isa Boletini".....	125
Table 110. Academic staff from abroad who teach at Public Universities in 2017/2018, at the University of Mitrovica "Isa Boletini".....	125
Table 111. Number of students admitted at the Bachelor level in the academic year 2017/2018 at the University of Applied Sciences - Ferizaj.....	126

Table112. Total number of students at the Bachelor level in 2017/2018 at the University of Applied Sciences - Ferizaj	126
Table113. Number of students at the Bachelor level by ethnicity in 2017/2018 at the University of Applied Sciences - Ferizaj	127
Table114. Number of graduated students at the Bachelor level in 2016/2017 at the University of Applied Sciences - Ferizaj	127
Table115. Total number of students at the Master level in 2017/2018 at the University of Applied Sciences - Ferizaj	128
Table116. Number of graduated students at Master level in 2016/2017 at the University of Applied Sciences - Ferizaj	128
Table117. Number of academic and administrative staff by gender in 2017/2018 at the University of Applied Sciences - Ferizaj	129
Table 118. Total number of students at Bachelor level at Private Colleges 2017/2018	130
Table 119. Number of students admitted to Bachelor degree in Private Colleges in 2017/2018.....	131
Table 120. Total number of students from abroad at Bachelor level in Private Colleges in 2017/2018	132
Table 121. Number of graduate students at Bachelor level at Private Colleges in 2016/2017	133
Table 122. Number of students admitted in master degree in Private Colleges in 2017/2018	134
Table 123. Total number of students at master degree in Private Colleges 2017/2018	135
Table 124. Total number of students from abroad at master level at Private Colleges in 2017/2018	136
Table 125. Number of students graduated from master degree in Private Colleges in 2016/2017	137
Table 126. Number of academic and administrative staff in Private Colleges by gender, 2017/2018.....	138
Table 127. Total number of academic staff from abroad at master level at Private Colleges in 2017/2018	139
Table 128. Number of children, pupils and students at all levels of education in public and private sector 2016/2017	140

List of graphs

	Page
Graph. 1. Gender structure in preschool education	14
Graph. 2. Gender structure in preschool education	15
Graph. 3. Gender structure in pre-primary education in %	17
Graph. 4. Gender structure in pre-primary education in %	18
Graph. 5. Gender structure in primary – lower secondary education in %	20
Graph. 6. Gender structure in primary and lower secondary education in %	21
Graph. 7. Gender structure in upper secondary education in %	23
Graph. 8. Gender structure in upper secondary education in %	24
Graph. 9. Number of pupils by levels in %	25
Graph. 10. Number of children in preschool / pre-primary level in %	26
Graph. 11. Number of children at preschool / pre-primary level in %	27
Graph. 12. Number of pupils by grade in %	29
Graph. 13. Number of pupils by grade in Serbian schools in %	30
Graph. 14. Number of pupils in upper secondary education	31
Graph. 15. Number of pupils in upper secondary education in Serbian schools	32
Graph. 16. Number of pupils in upper secondary education by gender expressed in %	34
Graph. 17. Number of pupils in vocational schools and	34
Graph. 18. Number of pupils in vocational schools and gymnasiums expressed in%	35
Graph. 19. Number of children in pre-primary education by ethnicity in%	39
Graph. 20. Number of pupils in primary and lower secondary education by ethnicity in %	42
Graph. 21. Number of pupils in primary and lower secondary education by ethnicity in %	43
Graph. 22. Number of pupils in upper secondary education by ethnicity in %	45
Graph. 23. Number of pupils in upper secondary education by ethnicity in %	46
Graph. 24. Gender structure in pre-university education	47
Graph. 25. Ethnic structure in pre-university education	50
Graph. 26. Teachers by level in %	52
Graph. 27. Teachers by level in %	53
Graph. 28. Teachers by gender in %	54
Graph. 29. Teachers by ethnicity in %	56
Graph. 30. Administrative staff by gender and level in %	58
Graph. 31. Administrative staff by gender in %	59
Graph. 32. Support staff by level in %	60
Graph. 33. Support staff by gender in %	61
Graph. 34. School institutions by level	63
Graph. 35. Main school institutions and satellite schools	64
Graph. 36. Attendance in education and training for adults M / F in %	65
Graph. 37. Pupils in R.C. / special schools	68
Graph. 38. The gender structure in R.C. / special schools	69
Graph. 39. Pupils in private education by level	73
Graph. 40. Pupils by ethnicity in private education	74
Graph. 41. Gender structure in private education	75
Graph. 42. Number of children, pupils and students at all levels of education in public and private sector 2017/2018	140

1 Introduction

The publication of Education Statistics 2017/2018 is a joint publication of cooperation between the Ministry of Education, Science and Technology (MEST) and the Kosovo Agency of Statistics (KAS). The source of data for pre-university education is the Education Management Information System (EMIS). Data on education statistics of the Serbian community that were not under EMIS scope, except for the municipality of Kamenica, are collected through education statistics questionnaires by level. The northern part has not reported data on education statistics although there were constant efforts from KAS to collect this data.

Data on public and private university education are provided by the Kosovo Accreditation Agency.

The publication of Education Statistics 2017/2018 can be found on the MEST website: <http://masht.rks-gov.net/> and on KAS website: <http://ask.rks-gov.net/>.

Description

The publication of Education Statistics 2017/2018 contains data on:

- the number of children in preschool and pre-primary education by gender, nationality, age group and educational staff,
- the number of pupils in primary and lower secondary education by gender, nationality, grade and educational staff,
- number of pupils in upper secondary education by gender, nationality by vocational schools-gymnasiums and educational staff,
- number of pupils in special education by gender, grade and by types of impairment-difficulty,
- number of students in university education by gender, nationality, faculties - study programmes, by bachelor and master level, number of graduates in bachelor and master level and academic staff, etc.

Data on education cover the public and private sector with the exception of some Serbian schools that have not reported data.

Definitions

Pre-school education

The level of pre-school / pre-primary education presents the level 01 and 02 according to the adaptation to the definitions of the ISCED (International Standard Classification of Education).

Level 01: Presents early development and childhood education from age 0 to 3 years old.

Level 02: Pre-primary education, age 4 to 6 years old.

Compulsory education

Compulsory education presents levels one and two according to the International Standard Classification of Education (ISCED). Primary education is classified as level 1 (grades 1-5) and level 2 is lower secondary education (grades 6-9).

Compulsory education at the country level functions in public and non-public schools (licensed).

Primary education level

Primary level lasts 5 years, starting from the first to the fifth grade (1-5).

At this level, children who are 6 years of age are enrolled. The age group of pupils at this level is from age 6 to 10 years old.

Lower secondary education level

Lower secondary level extends from sixth grade to ninth grade (6-9).

The age group of pupils at this level is between the age 11 and 14 years old, not calculating those who repeat the grade and pupils with disabilities.

Upper secondary education level

Upper secondary education presents the level three (3) according to the International Standard Classification of Education (ISCED) and functions in secondary public and non-public schools (licensed).

Based on the goals and the content these schools are organized in gymnasiums and in vocational schools.

Upper secondary schools (gymnasiums and vocational schools) are profiled schools.

Gymnasiums are allocated according to directions in: social, general, natural sciences, mathematics-computing and languages.

While secondary vocational schools are allocated according to the following directions: technical, agricultural, economics, medical, music, trade, theological, art and competence centers.

Higher education (university) level (5 and 6) according to ISCED (International Standard Classification of Education) is organized as follows:

First level - three (3) to four (4) years of study with which the student reaches 180, respectively 240 credits / ECTS and obtains Bachelor's degree,

Second level - one (1) to two (2) years of studies after the end of the first level with which the student reaches 60, or 120 credits / ECTS and the student receives a Master's degree.

Third level - doctoral studies programmes of academic character and independent scientific research.

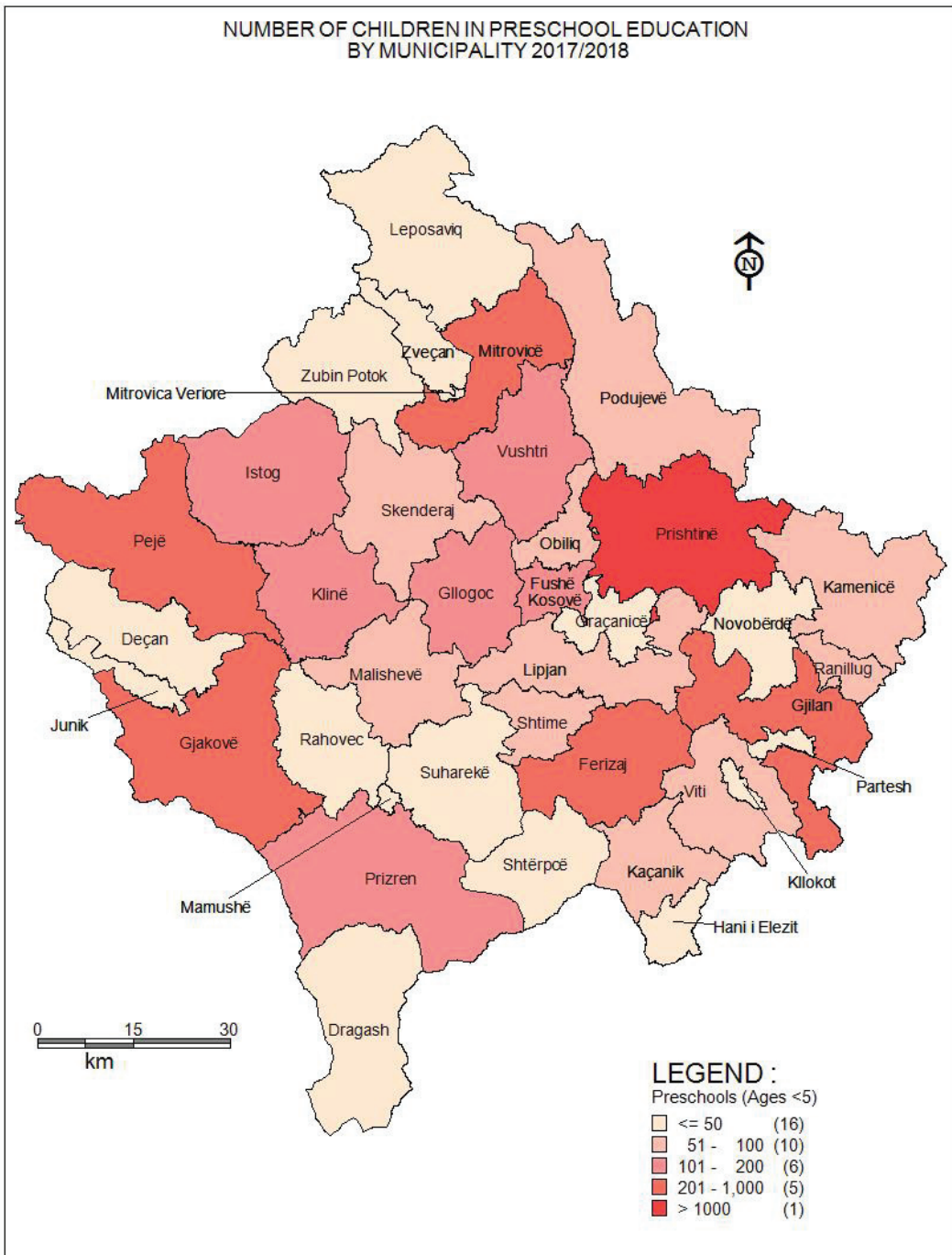
Higher education can be conducted on a regular basis, with correspondence.

Providers or holders of higher education may be public providers (universities established by the Government) as well as private providers of higher education (private colleges) licensed by MEST.

Methodology

The data collection for pre-university education is done through the Education Management Information System (EMIS) with the exception of some Serbian schools where the data have been collected by the Kosovo Agency of Statistics (KAS) through questionnaires.

Data on public and private university education have been collected by the Kosovo Agency of Statistics in cooperation with the Kosovo Accreditation Agency.



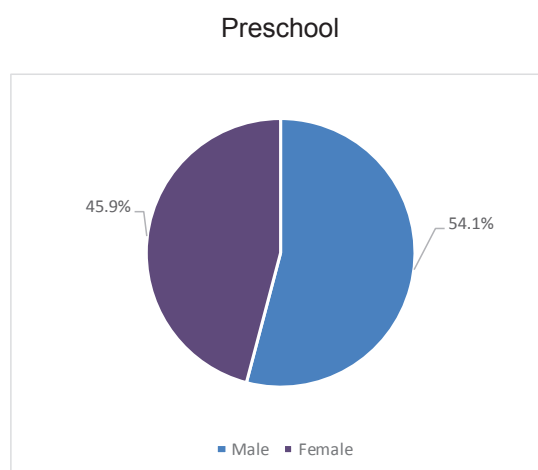
2 Pupils in public education

2.1. Number of children in preschool education

This level of education includes children aged 0 up to <5 years old.

Table 1. Number of children in preschool education

Municipality	Pre-school (0 <5 years)		
	Male	Female	Total
Deçan	-	-	-
Dragash	6	6	12
Ferizaj	178	125	303
Fushë Kosovë	82	72	154
Gjakovë	169	116	285
Gjilan	98	97	195
Glogovc	60	54	114
Hani i Elezit	-	-	-
Istog	110	74	184
Junik	-	-	-
Kaçanik	37	29	66
Kamenicë	43	38	81
Klinë	62	51	113
Leposaviq	-	-	-
Lipjan	55	32	87
Malishevë	42	20	62
Mamushë	-	-	-
Mitrovicë	139	122	261
Novobërdë	-	-	-
Obiliq	49	31	80
Pejë	102	122	224
Podujevë	35	26	61
Prishtinë	686	618	1,304
Prizren	69	70	139
Rahovec	25	14	39
Shtërpcë	-	-	-
Shtime	23	28	51
Skënderaj	42	38	80
Suharekë	23	27	50
Viti	35	37	72
Vushtri	69	52	121
Zubin Potok	-	-	-
Zveçan	-	-	-
Klllokot	-	-	-
Total	2,239	1,899	4,138

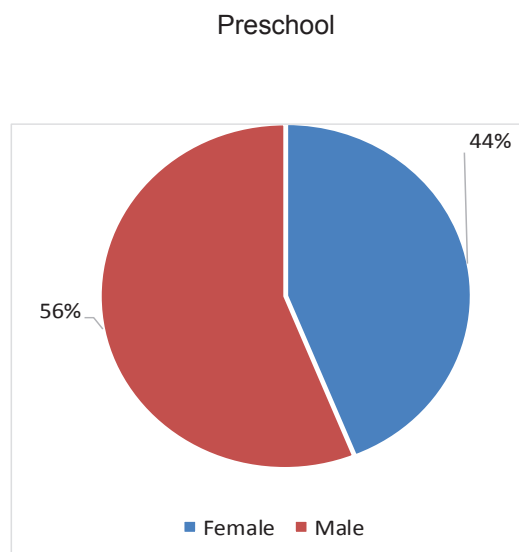


Graph. 1. Gender structure in preschool education

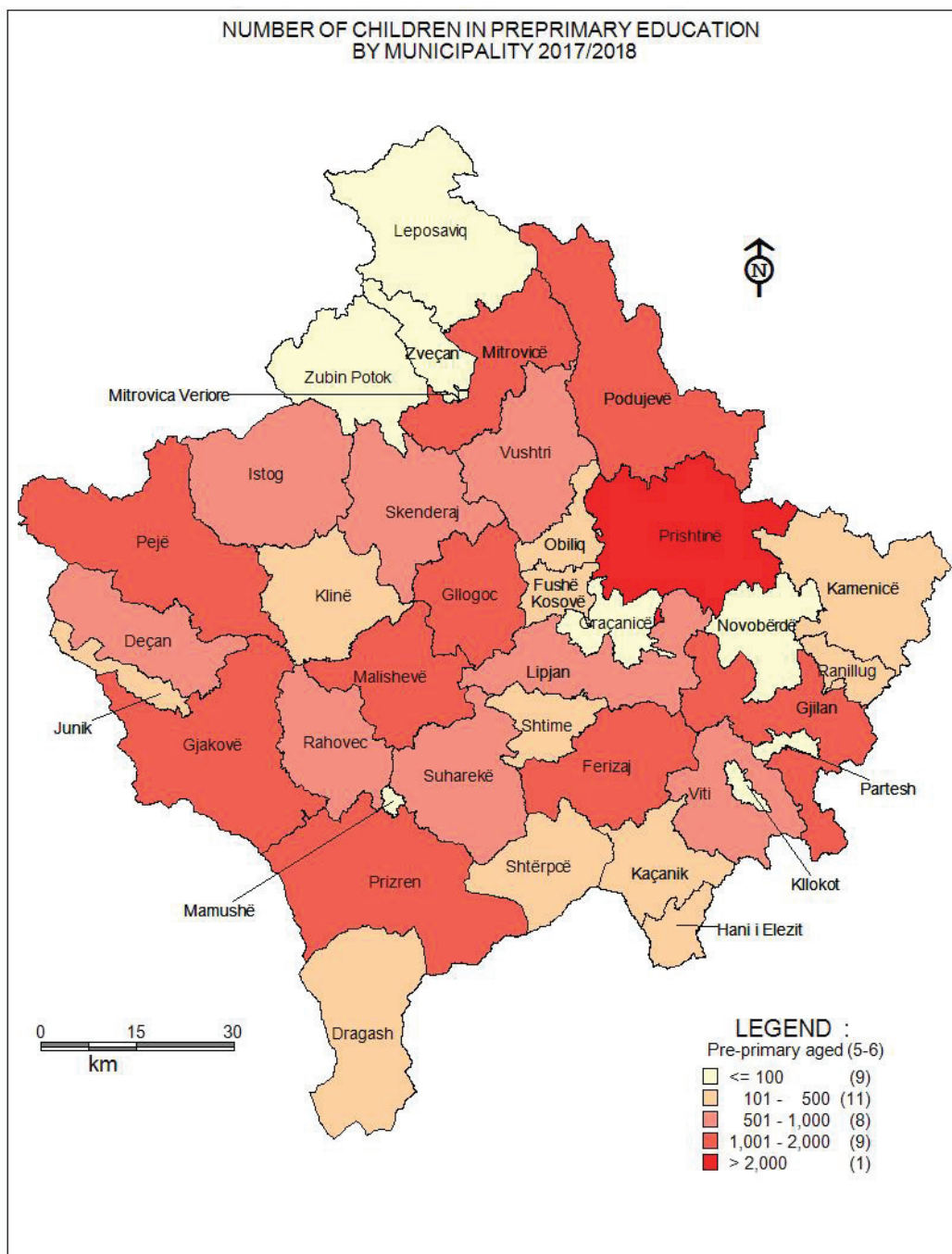
2.2. Serbian schools

Table 2. Number of children in preschool education in Serbian schools

Municipality	Preschool (< 5 years)		
	Male	Female	Total
Dragash	-	-	-
Gjilan	36	28	64
Kamenicë			
Leposaviq	-	-	-
Lipjan	-	-	-
Mitrovicë	-	-	-
Novobërdë	-	-	-
Pejë	6	7	13
Istog	-	-	-
Klinë	-	-	-
Prishtinë	-	-	-
Prizren	-	-	-
Shtërpcë	-	-	-
Zubin Potok	-	-	-
Zveçan	-	-	-
Klllokot	-	-	-
Graçanicë	-	-	-
Ranillug	41	30	71
Partesh	-	-	-
Total	83	65	148



Graph. 2. Gender structure in preschool education



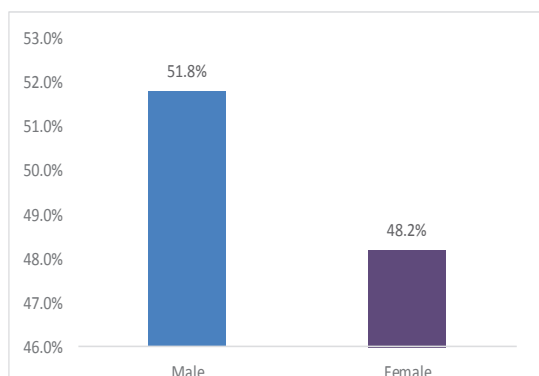
2.3. Number of children in pre-primary education

Pre-primary education includes children aged 5 <6 years old in kindergartens and primary-lower secondary school facilities (ages 5 <6 years old).

Table 3. Number of children in pre-primary education

Municipality	Pre-primary (age 5- <6 years)		
	Male	Female	Total
Deçan	263	242	505
Dragash	218	160	378
Ferizaj	860	825	1,685
Fushë Kosovë	82	78	160
Gjakovë	635	510	1,145
Gjilan	689	599	1,288
Glllogovc	527	492	1,019
Hani i Elezit	67	68	135
Istog	270	266	536
Junik	64	55	119
Kaçanik	258	228	486
Kamenicë	164	167	331
Klinë	231	259	490
Leposaviq	-	-	-
Lipjan	508	409	917
Malishevë	582	505	1,087
Mamushë	39	21	60
Mitrovicë	508	551	1,059
Novobërdë	12	30	42
Obiliq	188	158	346
Pejë	642	593	1,235
Podujevë	653	613	1,266
Prishtinë	1,133	1,097	2,230
Prizren	897	911	1,808
Rahovec	426	428	854
Shtërpcë	26	20	46
Shtime	201	213	414
Skënderaj	370	317	687
Suharekë	413	374	787
Viti	370	336	706
Vushtri	466	416	882
Zubin Potok	5	3	8
Zveçan	-	-	-
Klllokot	7	3	10
Total	11,774	10,947	22,721

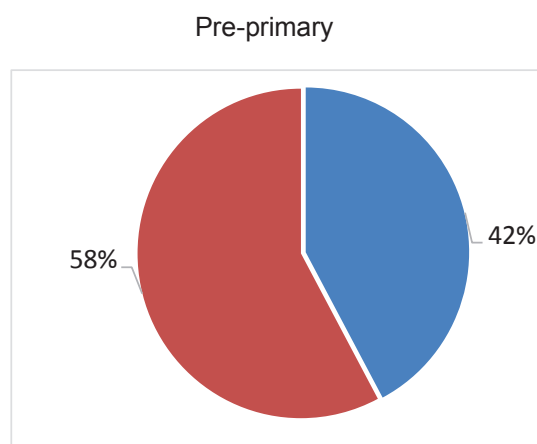
Pre-primary



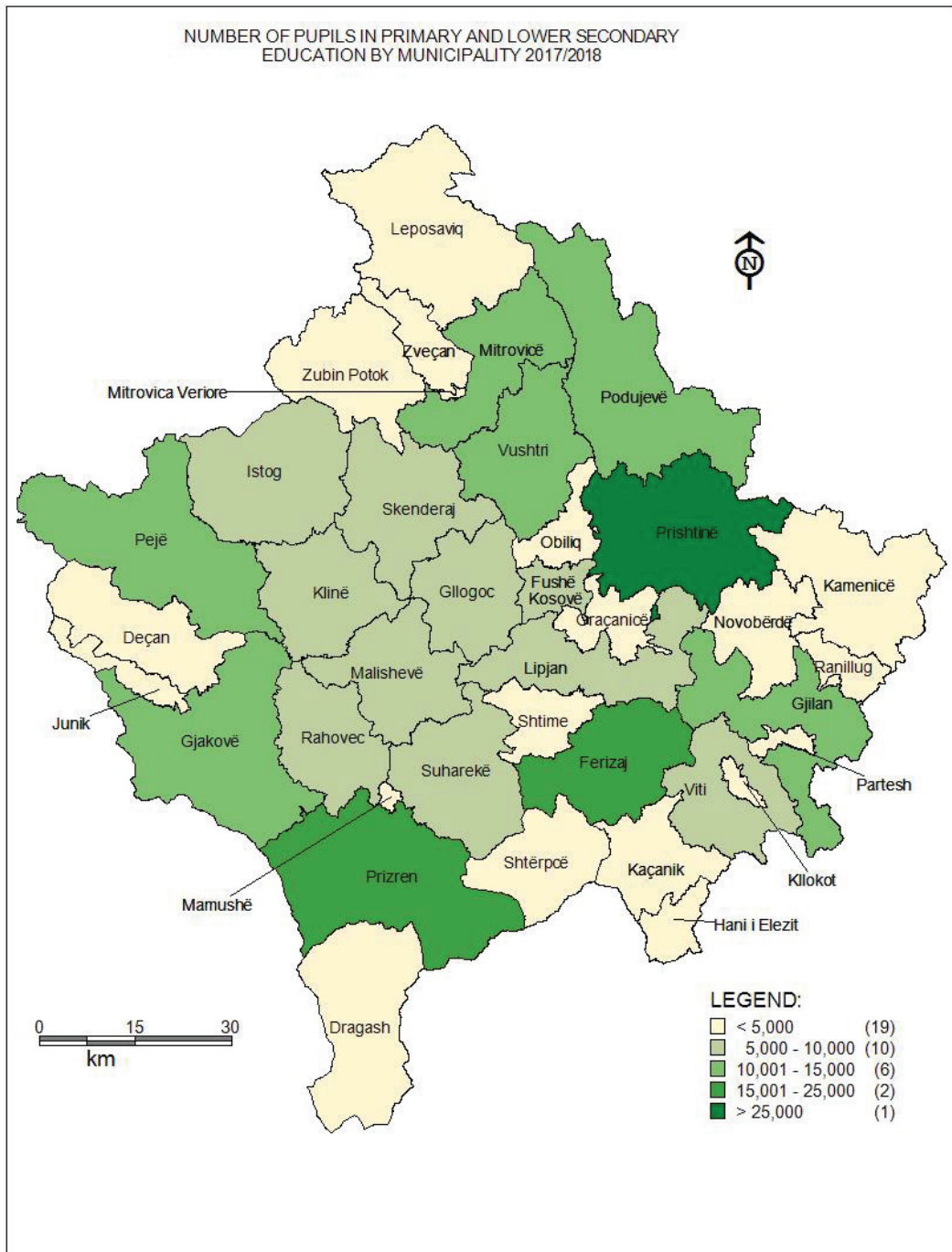
Graph. 3. Gender structure in pre-primary education in %

Table 4. Number of children in pre-primary education in Serbian schools

Municipality	Pre-primary (age 5-6 years)		
	Male	Female	Total
Dragash	-	-	-
Gjilan	4	8	12
Kamenicë	-	-	-
Leposaviq	-	-	-
Lipjan	-	-	-
Mitrovicë	-	-	-
Novobërdë	-	-	-
Pejë	6	6	12
Istog	1	3	4
Klinë	-	-	-
Prishtinë	-	-	-
Prizren	-	-	-
Shtërpçë	55	30	85
Viti	-	-	-
Zubin Potok	-	-	-
Zveçan	-	-	-
Kllokot	9	6	15
Graçanicë	-	-	-
Ranillug	69	53	122
Partesh	19	13	32
Total	163	119	282



Graph. 4. Gender structure in pre-primary education in %

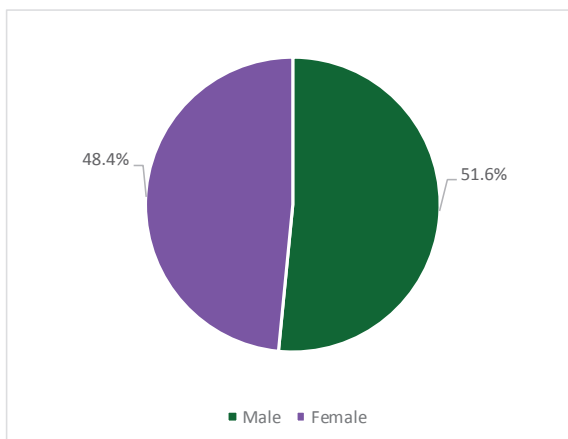


2.4. Pupils in primary - lower secondary education

The level of primary lower secondary education includes the 9-year mandatory education that corresponds to Level 1 and 2 of the International Standard Classification of Education (ISCED).

Table 5. Number of pupils in primary - lower secondary education

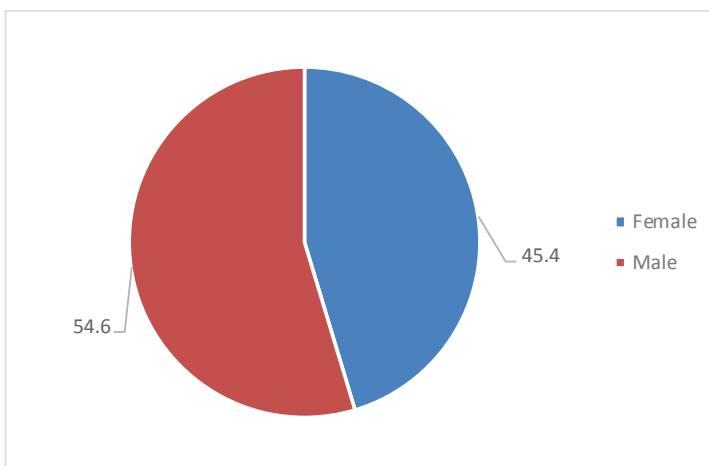
Municipality	Number of pupils in primary and lower secondary education		
	Male	Female	Total
Deçan	2,146	2,050	4,196
Dragash	1,664	1,669	3,333
Ferizaj	8,331	7,992	16,323
Fushë Kosovë	3,296	2,974	6,270
Gjakovë	6,506	5,826	12,332
Gjilan	5,936	5,719	11,655
Glogovc	4,575	4,250	8,825
Hani i Elezit	751	662	1,413
Istog	2,838	2,584	5,422
Junik	283	267	550
Kaçanik	2,388	2,249	4,637
Kamenicë	1,707	1,644	3,351
Klinë	3,047	2,968	6,015
Leposaviq	14	10	24
Lipjan	4,656	4,331	8,987
Malishevë	4,776	4,552	9,328
Mamushë	355	338	693
Mitrovicë	5,599	5,397	10,996
Novobërdë	256	222	478
Obiliq	1,585	1,540	3,125
Pejë	6,706	6,315	13,021
Podujevë	6,856	6,407	13,263
Prishtinë	15,405	14,682	30,087
Prizren	11,495	10,699	22,194
Rahovec	3,954	3,552	7,506
Shtërpcë	227	244	471
Shtime	2,151	1,978	4,129
Skënderaj	3,793	3,554	7,347
Suharekë	4,322	3,972	8,294
Viti	3,100	3,006	6,106
Vushtri	5,273	4,853	10,126
Zubin Potok	55	50	105
Zveçan	28	34	62
Kllokot	57	61	118
Total	124,131	116,651	240,782



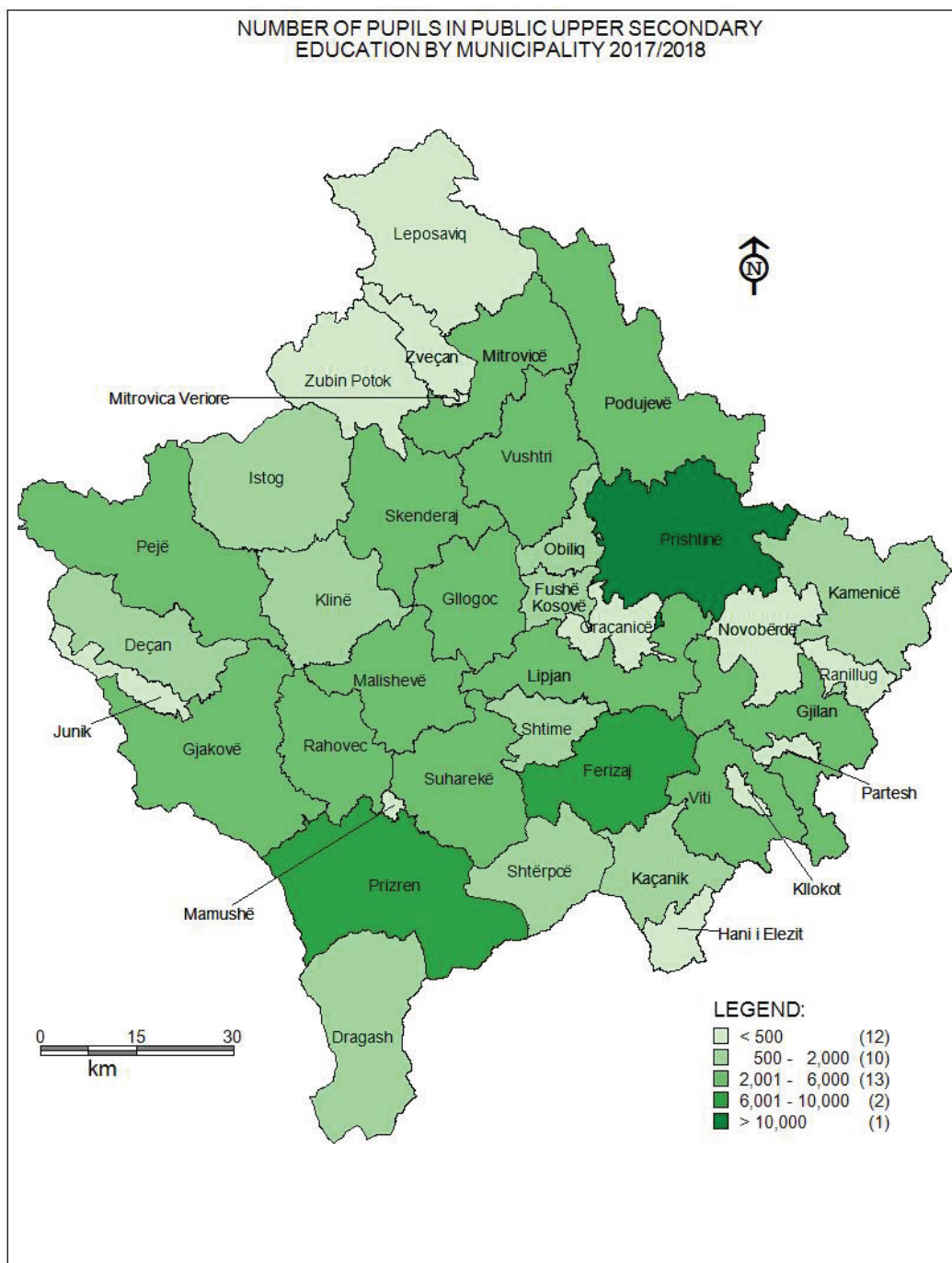
Graph. 5. Gender structure in primary – lower secondary education in %

Table 6. Pupils in primary and lower secondary education in Serbian schools

Municipality	Number of pupils in primary and lower secondary education		
	Female	Male	Total
Dragash	-	-	-
Gjilan	132	149	281
Kamenicë	-	-	-
Leposaviq	:	:	:
Lipjan	-	-	-
Mitrovicë	-	-	-
Novobërdë	227	388	615
Pejë	32	25	57
Istog	22	29	51
Klinë	-	-	-
Prishtinë	-	-	-
Prizren	-	-	-
Shtërpcë	436	451	887
Viti	-	-	-
Zubin Potok	:	:	:
Zveçan	:	:	:
Killokot	60	83	143
Graçanicë	:	:	:
Ranillug	247	311	558
Partesh	176	169	345
Total	1332	1605	2937



Graph. 6. Gender structure in primary and lower secondary education in %

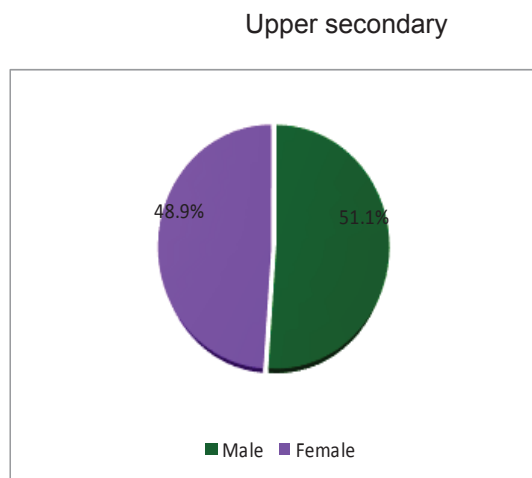


2.5. Pupils in upper secondary education

The level of upper secondary education includes the Level three (3) according to the International Standard Classification of Education (ISCED) and is organized in gymnasiums and vocational schools.

Table 7. Number of pupils in upper secondary education

Municipality	Number of pupils in upper secondary education		
	Male	Female	Total
Deçan	719	566	1,285
Dragash	331	278	609
Ferizaj	3,489	3,293	6,782
Fushë Kosovë	801	875	1,676
Gjakovë	2,341	2,214	4,555
Gjilan	2,673	2,802	5,475
Glllogovc	1,618	1,490	3,108
Hani i Elezit	159	176	335
Istog	850	731	1,581
Junik	105	90	195
Kaçanik	765	759	1,524
Kamenicë	750	669	1,419
Klinë	942	923	1,865
Leposaviq	-	-	-
Lipjan	1,657	1,524	3,181
Malishevë	1,497	1,682	3,179
Mamushë	-	-	-
Mitrovicë	2,244	2,339	4,583
Novobërdë	41	30	71
Obiliq	407	390	797
Pejë	2,554	2,512	5,066
Podujevë	2,333	2,436	4,769
Prishtinë	5,681	5,478	11,159
Prizren	4,131	3,781	7,912
Rahovec	1,222	1,063	2,285
Shtërpcë	90	86	176
Shtime	816	780	1,596
Skënderaj	1,409	1,230	2,639
Suharekë	1,642	1,437	3,079
Viti	1,218	1,124	2,342
Vushtrri	1,886	1,684	3,570
Zubin Potok	-	-	-
Zveçan	-	-	-
Kllokot	-	-	-
Total	44,371	42,442	86,813

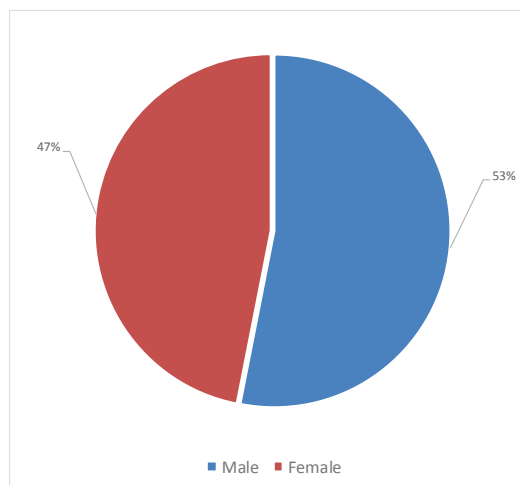


Graph. 7. Gender structure in upper secondary education in %

Table 8. Number of pupils in upper secondary education in Serbian schools

Municipality	Number of pupils in upper secondary education		
	Male	Female	Total
Dragash	-	-	-
Gjilan	111	103	214
Leposaviq	-	-	-
Lipjan	-	-	-
Mitrovicë	-	-	-
Novobërdë	108	66	174
Pejë	15	12	27
Istog	5	1	6
Klinë	-	-	-
Prishtinë	-	-	-
Prizren	-	-	-
Shtërpcë	214	226	440
Viti	-	-	-
Zubin Potok	-	-	-
Zëçan	-	-	-
Kllokot	50	39	89
Graçanicë	-	-	-
Ranillug	115	118	233
Partesh	248	200	448
Total	866	765	1,631

Upper secondary



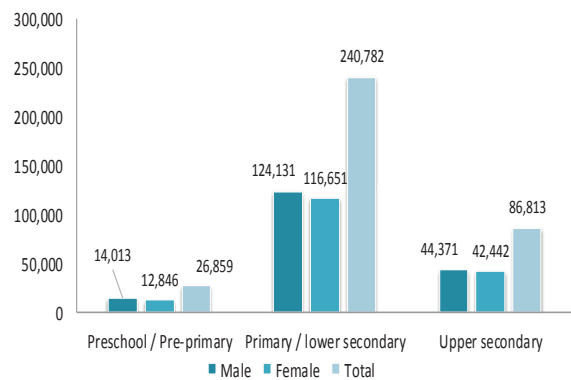
Graph. 8. Gender structure in upper secondary education in %

2.6. Number of pupils in pre-university institutions at all levels

Number of pupils in pre-university education by gender in municipalities.

Table 9. Number of pupils in pre-university public institutions

Municipality	Number of pupils at all levels		
	Male	Female	Total
Deçan	3,128	2,858	5,986
Dragash	2,219	2,113	4,332
Ferizaj	12,858	12,235	25,093
Fushë Kosovë	4,261	3,999	8,260
Gjakovë	9,651	8,666	18,317
Gjilan	9,396	9,217	18,613
Glogovc	6,780	6,286	13,066
Hani i Elezit	977	906	1,883
Istog	4,068	3,655	7,723
Junik	452	412	864
Kaçanik	3,448	3,265	6,713
Kamenicë	2,664	2,518	5,182
Klinë	4,282	4,201	8,483
Leposaviq	14	10	24
Lipjan	6,876	6,296	13,172
Malishevë	6,897	6,759	13,656
Mamushë	394	359	753
Mitrovicë	8,490	8,409	16,899
Novobërdë	309	282	591
Obiliq	2,229	2,119	4,348
Pejë	10,004	9,542	19,546
Podujevë	9,877	9,482	19,359
Prishtinë	22,905	21,875	44,780
Prizren	16,592	15,461	32,053
Rahovec	5,627	5,057	10,684
Shtërpcë	343	350	693
Shtimë	3,191	2,999	6,190
Skënderaj	5,614	5,139	10,753
Suharekë	6,400	5,810	12,210
Viti	4,723	4,503	9,226
Vushtrri	7,694	7,005	14,699
Zubin Potok	60	53	113
Zveçan	28	34	62
Klllokot	64	64	128
Total	182,515	171,939	354,454



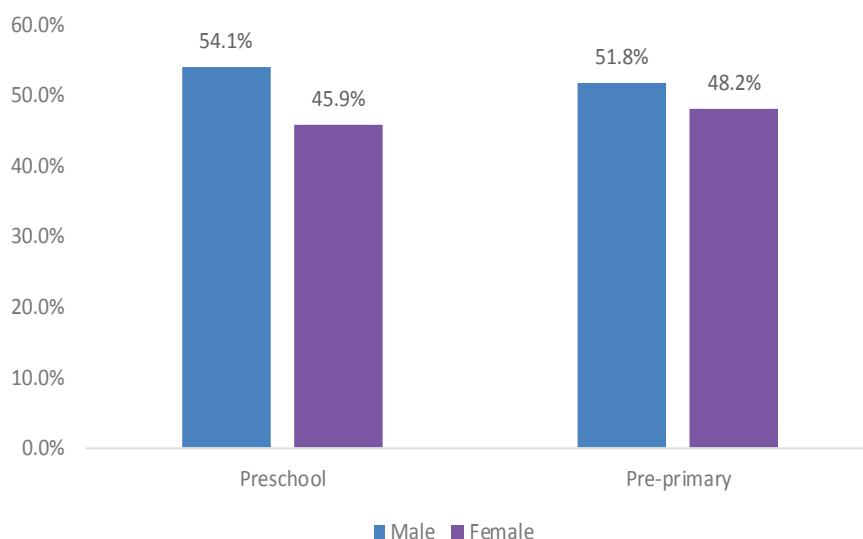
Graph. 9. Number of pupils by levels in %

2.7. Number of preschool and pre-primary children by age group

Table 10. Children by age group and gender

Age group	Male	Female	Total	% Female
Group 1-2	429	358	787	45.5
Group 2-3	427	366	793	46.2
Group 3-4	651	551	1,202	45.8
Group 4-5	732	624	1,356	46.0
Group 5-6 - Preschool (Kindergarten)	661	529	1,190	44.5
Group 5-6 - Pre-Primary	11,113	10,418	21,531	48
Total	14,013	12,846	26,859	47.8

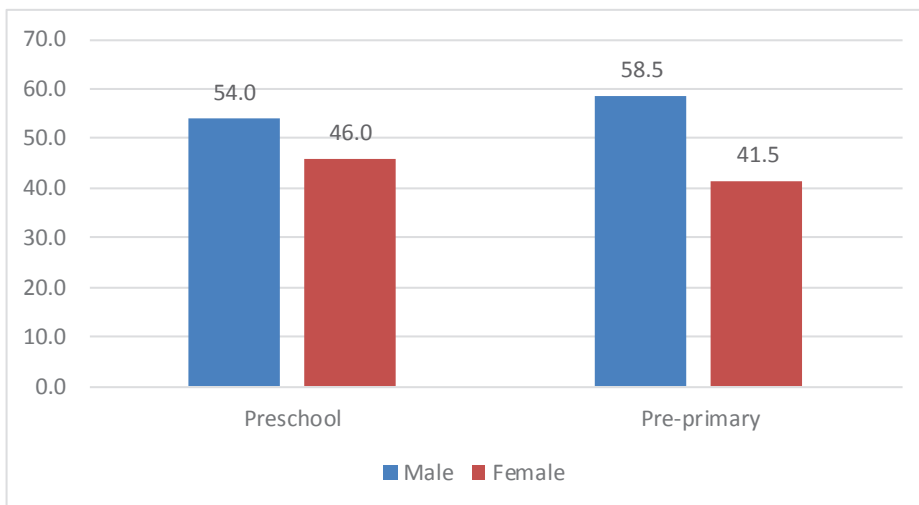
This table shows that out of 26,859 preschool / pre-primary children, 47.8% belong to the female gender.



Graph. 10. Number of children in preschool / pre-primary level in %

Table 11. Children by age group and gender in Serbian schools

Age group	Male	Female	Total	% Female
Group 1-2	-	-	-	-
Group 2-3	3	4	7	57.1
Group 3-4	17	11	28	39.3
Group 4-5	47	42	89	47.2
Group 5-6 - Pre-primary	179	127	306	41.5
Total	246	184	430	42.8



Graph. 11. Number of children at preschool / pre-primary level in %

2.8. Number of pupils in primary - lower secondary education by grade

Table 12. Number of pupils by grade

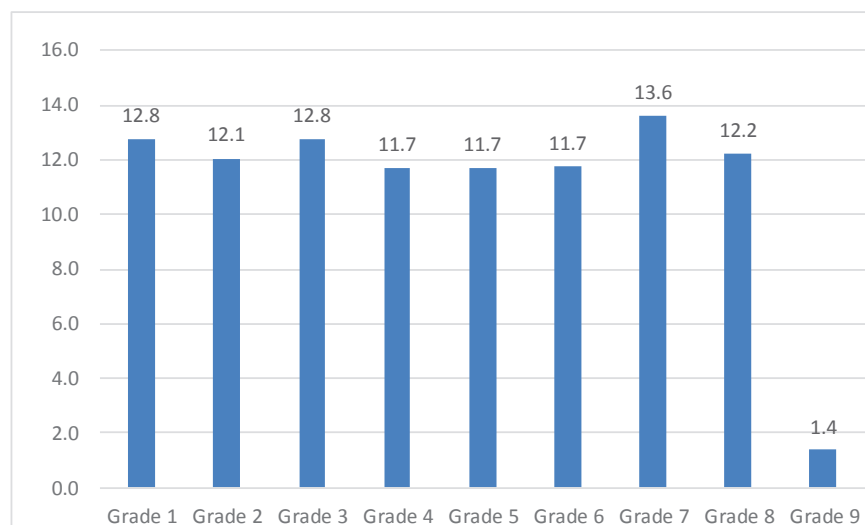
Municipality	Number of pupils by grades / class									
	1	2	3	4	5	6	7	8	9	Total
Deçan	472	426	460	462	449	440	467	511	509	4,196
Dragash	362	365	377	377	345	381	378	406	342	3,333
Ferizaj	1,823	1,731	1,790	1,734	1,765	1,742	1,879	1,948	1,911	16,323
Fushë Kosovë	868	693	718	679	675	674	678	657	628	6,270
Gjakovë	1,318	1,296	1,303	1,370	1,397	1,355	1,387	1,452	1,454	12,332
Gjilan	1,233	1,228	1,246	1,228	1,221	1,327	1,350	1,365	1,457	11,655
Glogovc	1,051	949	989	987	918	945	970	993	1,023	8,825
Hani i Elezit	159	151	159	162	155	157	145	161	164	1,413
Istog	582	615	588	603	584	556	596	614	684	5,422
Junik	57	54	71	64	54	62	61	71	56	550
Kaçanik	510	505	484	520	495	508	507	506	602	4,637
Kamenicë	304	357	348	392	361	373	392	408	416	3,351
Klinë	672	625	601	669	670	658	662	720	738	6,015
Leposaviq	2	2	3	3	2	1	3	5	3	24
Lipjan	1,035	944	937	981	933	1,024	1,009	1,053	1,071	8,987
Malishevë	1,016	979	1,052	1,009	982	1,058	1,064	1,057	1,111	9,328
Mamusha	75	74	95	68	69	63	77	79	93	693
Mitrovicë	1,303	1,208	1,237	1,173	1,185	1,217	1,206	1,258	1,209	10,996
Novobërdë	65	57	51	60	52	47	52	47	47	478
Obiliq	349	341	364	322	333	329	367	343	377	3,125
Pejë	1,429	1,355	1,482	1,454	1,514	1,412	1,427	1,478	1,470	13,021
Podujevë	1,362	1,436	1,406	1,415	1,500	1,465	1,496	1,686	1,497	13,263
Prishtinë	3,445	3,394	3,361	3,392	3,340	3,191	3,298	3,277	3,389	30,087
Prizren	2,472	2,481	2,452	2,442	2,374	2,349	2,478	2,547	2,599	22,194
Rahovec	875	812	754	839	844	791	853	845	893	7,506
Shtërpcë	45	41	59	46	47	51	64	61	57	471
Shtime	432	445	408	453	397	458	510	494	532	4,129
Skënderaj	801	797	774	795	758	842	813	878	889	7,347
Suharekë	973	864	890	912	868	939	903	947	998	8,294
Viti	645	628	631	638	631	737	705	706	785	6,106
Vushtri	1,080	1,121	1,050	1,096	1,088	1,148	1,168	1,164	1,211	10,126
Zubin Potok	11	7	11	15	17	8	14	9	13	105
Zveçan	10	5	18	7	8	3	7	-	4	62
Kllokot	8	18	16	12	10	11	18	15	10	118
Total	26,844	26,004	26,185	26,379	26,041	26,322	27,004	27,761	28,242	240,782



Graph. 12. Number of pupils by grade in %

Table 13. Number of pupils by grade in Serbian schools

Municipality	Number of pupils by grade / class									Total
	1	2	3	4	5	6	7	8	9	
Dragash	-	-	-	-	-	-	-	-	-	-
Gjilan	38	25	45	37	40	28	32	36	-	281
Kamenicë	-	-	-	-	-	-	-	-	-	-
Leposaviq	:	:	:	:	:	:	:	:	:	:
Lipjan	-	-	-	-	-	-	-	-	-	-
Mitrovicë	-	-	-	-	-	-	-	-	-	-
Novobërdë	98	74	82	66	59	63	64	68	41	615
Pejë	7	7	9	5	7	5	9	8	-	57
Istog	8	11	2	6	4	6	8	6	-	51
Klinë	-	-	-	-	-	-	-	-	-	-
Prishtinë	-	-	-	-	-	-	-	-	-	-
Prizren	-	-	-	-	-	-	-	-	-	-
Shtërpcë	97	119	123	107	119	102	124	96	-	887
Viti	-	-	-	-	-	-	-	-	-	-
Zubin Potok	:	:	:	:	:	:	:	:	:	:
Zveçan	:	:	:	:	:	:	:	:	:	:
Kllokot	15	14	21	12	14	19	21	27	-	143
Graçanicë	:	:	:	:	:	:	:	:	:	:
Ranillug	73	60	65	68	56	66	97	73	-	558
Partesh	39	44	28	43	45	56	45	45	-	345
Total	375	354	375	344	344	345	400	359	41	2,937



Graph. 13. Number of pupils by grade in Serbian schools in %

2.9. Number of pupils in upper secondary education by grade

Table 14. Number of pupils by grade

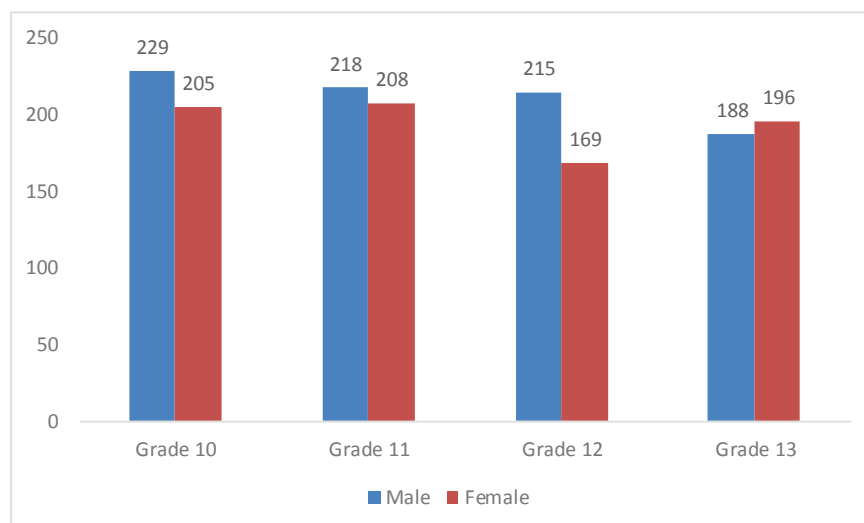
Municipality	Number of pupils by grades / class				
	10	11	12	13	Total
Deçan	430	431	424	-	1,285
Dragash	201	211	197	-	609
Ferizaj	2,164	2,305	2,313	-	6,782
Fushë Kosovë	646	508	522	-	1,676
Gjakovë	1,653	1,528	1,374	-	4,555
Gjilan	1,723	1,929	1,823	-	5,475
Glogoc	1,152	1,009	947	-	3,108
Hani i Elezit	112	111	112	-	335
Istog	506	533	542	-	1,581
Junik	63	69	63	-	195
Kaçanik	490	539	495	-	1,524
Kamenicë	412	474	491	42	1,419
Klinë	658	636	571	-	1,865
Leposaviq	-	-	-	-	-
Lipjan	1,010	1,099	1,072	-	3,181
Malishevë	1,207	1,012	960	-	3,179
Mamushë	-	-	-	-	-
Mitrovicë	1,604	1,548	1,431	-	4,583
Novobërdë	32	35	4	-	71
Obiliq	281	274	242	-	797
Pejë	1,786	1,664	1,616	-	5,066
Podujevë	1,744	1,592	1,433	-	4,769
Prishtinë	3,971	3,689	3,499	-	11,159
Prizren	2,731	2,712	2,469	-	7,912
Rahovec	754	764	767	-	2,285
Shtërpcë	69	50	57	-	176
Shtime	520	539	537	-	1,596
Skënderaj	875	901	863	-	2,639
Suharekë	972	1,055	1,052	-	3,079
Viti	764	796	773	9	2,342
Vushtrri	1,174	1,259	1,137	-	3,570
Zubin Potok	-	-	-	-	-
Zveçan	-	-	-	-	-
Klllokot	-	-	-	-	-
Total	29,704	29,272	27,786	51	86,813



Graph. 14. Number of pupils in upper secondary education

Table 15. Number of pupils in upper secondary education by grade in Serbian schools

Municipality	Number of pupils by grade / class				
	Grade 10	Grade 11	Grade 12	Grade 13	Total
Dragash	-	-	-	-	-
Gjilan	52	59	60	43	214
Leposaviq	-	-	-	-	-
Lipjan	-	-	-	-	-
Mitrovicë	-	-	-	-	-
Novobërdë	50	48	37	39	174
Pejë	4	8	5	10	27
Istog	1	1	2	2	6
Klinë	-	-	-	-	-
Prishtinë	-	-	-	-	-
Prizren	-	-	-	-	-
Shtërpcë	116	115	103	106	440
Viti	-	-	-	-	-
Zubin Potok	-	-	-	-	-
Zveçan	-	-	-	-	-
Klokot	21	25	17	26	89
Graçanicë	-	-	-	-	-
Ranillug	75	57	50	51	233
Partesh	115	113	113	107	448
Total	434	426	387	384	1,631

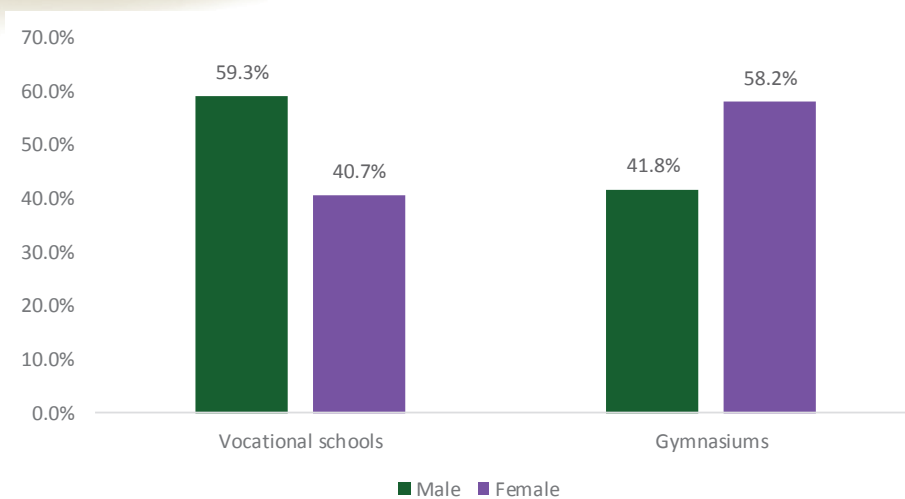


Graph. 15. Number of pupils in upper secondary education in Serbian schools

2.9. Number of pupils in vocational schools and gymnasiums

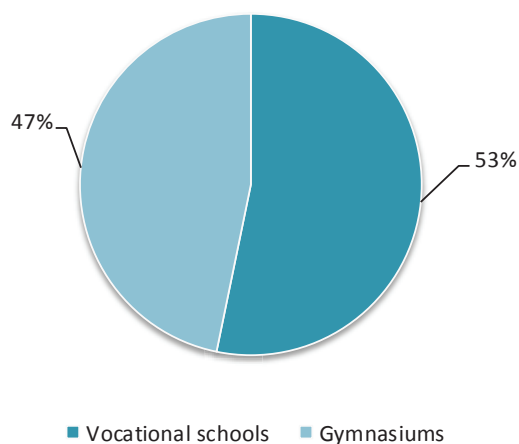
Table 16. Number of pupils in upper secondary education

Municipality	Vocational schools			Gymnasiums			Total		
	Male	Female	Total	Male	Female	Total	Male	Female	Total
Deçan	366	106	472	353	460	813	719	566	1,285
Dragash	175	151	326	156	127	283	331	278	609
Ferizaj	2,080	1,666	3,746	1,409	1,627	3,036	3,489	3,293	6,782
Fushë Kosovë	493	349	842	308	526	834	801	875	1,676
Gjakovë	1,516	1,197	2,713	825	1,017	1,842	2,341	2,214	4,555
Gjilan	1,631	1,510	3,141	1,042	1,292	2,334	2,673	2,802	5,475
Gllgovc	1,106	645	1,751	512	845	1,357	1,618	1,490	3,108
Hani i Elezit	-	-	-	159	176	335	159	176	335
Istog	433	127	560	417	604	1,021	850	731	1,581
Junik	-	-	-	105	90	195	105	90	195
Kaçanik	495	236	731	270	523	793	765	759	1,524
Kamenicë	418	185	603	332	484	816	750	669	1,419
Klinë	630	363	993	312	560	872	942	923	1,865
Leposaviq	-	-	-	-	-	-	-	-	-
Lipjan	824	405	1,229	833	1,119	1,952	1,657	1,524	3,181
Malishevë	670	423	1,093	827	1,259	2,086	1,497	1,682	3,179
Mamushë	-	-	-	-	-	-	-	-	-
Mitrovicë	1,531	1,318	2,849	713	1,021	1,734	2,244	2,339	4,583
Novobërdë	41	30	71	-	-	-	41	30	71
Obiliq	300	164	464	107	226	333	407	390	797
Pejë	1,905	1,485	3,390	649	1,027	1,676	2,554	2,512	5,066
Podujevë	1,698	1,234	2,932	635	1,202	1,837	2,333	2,436	4,769
Prishtinë	3,488	2,435	5,923	2,193	3,043	5,236	5,681	5,478	11,159
Prizren	2,618	1,972	4,590	1,513	1,809	3,322	4,131	3,781	7,912
Rahovec	392	140	532	830	923	1,753	1,222	1,063	2,285
Shtërpcë	15	-	15	75	86	161	90	86	176
Shtime	449	279	728	367	501	868	816	780	1,596
Skenderaj	1,072	657	1,729	337	573	910	1,409	1,230	2,639
Suharekë	1,134	623	1,757	508	814	1,322	1,642	1,437	3,079
Viti	568	304	872	650	820	1,470	1,218	1,124	2,342
Vushtrri	1,341	812	2,153	545	872	1,417	1,886	1,684	3,570
Zubin Potok	-	-	-	-	-	-	-	-	-
Zveçan	-	-	-	-	-	-	-	-	-
Klllokot	-	-	-	-	-	-	-	-	-
Total	27,389	18,816	46,205	16,982	23,626	40,608	44,371	42,442	86,813



Graph. 16. Number of pupils in upper secondary education by gender expressed in %

Graph 16 shows that the number of females in Gymnasiums is 58.2%, while in the Vocational education is 40.7%.

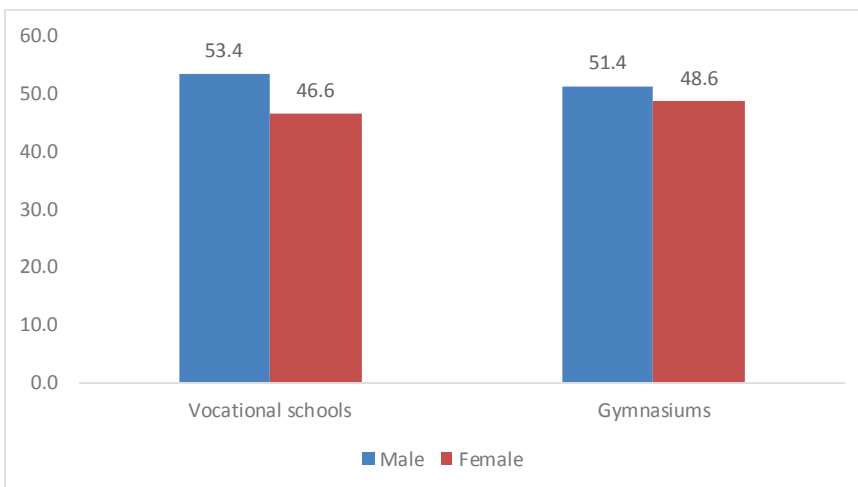


Graph. 17. Number of pupils in vocational schools and gymnasiums expressed in%

2.10. Number of pupils in vocational schools and gymnasiums in Serbian schools

Table 17. Number of pupils in upper secondary education

Municipality	Vocational schools			Gymnasiums			Total		
	Male	Female	Total	Male	Female	Total	Male	Female	Total
Dragash	-	-	-	-	-	-	-	-	-
Gjilan	54	66	120	57	37	94	111	103	214
Leposaviq	-	-	-	-	-	-	-	-	-
Lipjan	-	-	-	-	-	-	-	-	-
Mitrovicë	-	-	-	-	-	-	-	-	-
Novobërdë	108	66	174	-	-	-	108	66	174
Pejë	7	4	11	8	8	16	15	12	27
Istog	-	-	-	5	1	6	5	1	6
Klinë	-	-	-	-	-	-	-	-	-
Prishtinë	-	-	-	-	-	-	-	-	-
Prizren	-	-	-	-	-	-	-	-	-
Shtërpcë	178	180	358	36	46	82	214	226	440
Viti	-	-	-	-	-	-	-	-	-
Zubin Potok	-	-	-	-	-	-	-	-	-
Zveçan	-	-	-	-	-	-	-	-	-
Kllokot	50	39	89	-	-	-	50	39	89
Graçanicë	-	-	-	-	-	-	-	-	-
Ranillug	115	118	233	-	-	-	115	118	233
Partesh	221	166	387	27	34	61	248	200	448
Total	733	639	1,372	133	126	259	866	765	1,631



Graph. 18. Number of pupils in vocational schools and gymnasiums expressed in%

2.11. Number of children in preschool education by ethnicity

Table 18. Number of children in pre-school education by ethnicity

Municipality	Ethnic affiliation						Total
	Albanian	Serbian	Turkish	Bosniaks	Gorani	Roma	
Deçan	-	-	-	-	-	-	-
Dragash	-	-	-	12	-	-	12
Ferizaj	303	-	-	-	-	-	303
Fushë Kosovë	154	-	-	-	-	-	154
Gjakovë	284	-	-	-	-	1	285
Gjilan	195	-	-	-	-	-	195
Glogovc	114	-	-	-	-	-	114
Hani i Elezit	-	-	-	-	-	-	-
Istog	184	-	-	-	-	-	184
Junik	-	-	-	-	-	-	-
Kaçanik	66	-	-	-	-	-	66
Kamenicë	55	20	-	-	-	6	81
Klinë	113	-	-	-	-	-	113
Leposaviq	-	-	-	-	-	-	-
Lipjan	87	-	-	-	-	-	87
Malishevë	62	-	-	-	-	-	62
Mamushë	-	-	-	-	-	-	-
Mitrovicë	259	-	-	1	1	-	261
Novobërdë	-	-	-	-	-	-	-
Obiliq	80	-	-	-	-	-	80
Pejë	222	-	-	2	-	-	224
Podujevë	61	-	-	-	-	-	61
Prishtinë	1,291	-	12	1	-	-	1,304
Prizren	137	-	-	-	-	2	139
Rahovec	39	-	-	-	-	-	39
Shtërpçë	-	-	-	-	-	-	-
Shtime	51	-	-	-	-	-	51
Skënderaj	80	-	-	-	-	-	80
Suharekë	50	-	-	-	-	-	50
Viti	72	-	-	-	-	-	72
Vushtrri	121	-	-	-	-	-	121
Zubin Potok	-	-	-	-	-	-	-
Zveçan	-	-	-	-	-	-	-
Kllokot	-	-	-	-	-	-	-
Total	4,080	20	12	16	1	9	4,138

Table 18 shows the ethnic structure of children in preschool education by municipalities, where 99.1% are Albanians, while 0.9% are other ethnic groups.

Table 19. Number of children by ethnicity in preschool education in Serbian schools

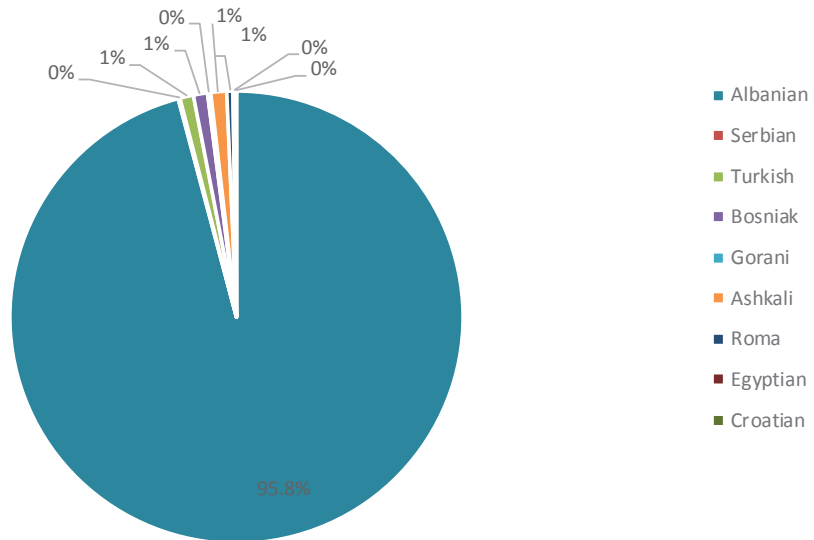
Municipality	Ethnic affiliation									Total
	Bosniak	Ashkali	Roma	Coratian	Turkish	Egyptian	Gorani	Serbian	Other	
Dragash	-	-	-	-	-	-	-	-	-	-
Gjilan	-	-	-	-	-	-	-	64	-	64
Kamenicë	-	-	-	-	-	-	-	-	-	-
Leposaviq	-	-	-	-	-	-	-	-	-	-
Lipjan	-	-	-	-	-	-	-	-	-	-
Mitrovicë	-	-	-	-	-	-	-	-	-	-
Novobërdë	-	-	-	-	-	-	-	-	-	-
Pejë	1	-	-	-	-	-	-	12	-	13
Istog	-	-	-	-	-	-	-	-	-	-
Klinë	-	-	-	-	-	-	-	-	-	-
Prishtinë	-	-	-	-	-	-	-	-	-	-
Prizren	-	-	-	-	-	-	-	-	-	-
Shtërpçë	-	-	-	-	-	-	-	-	-	-
Viti	-	-	-	-	-	-	-	-	-	-
Zubin Potok	-	-	-	-	-	-	-	-	-	-
Zveçan	-	-	-	-	-	-	-	-	-	-
Klllokot	-	-	-	-	-	-	-	-	-	-
Graçanicë	-	-	-	-	-	-	-	-	-	-
Ranillug	-	-	-	-	-	-	-	71	-	71
Partesh	-	-	-	-	-	-	-	-	-	-
Total	1	-	-	-	-	-	-	148	-	149

2.12. Number of children in pre-primary education by ethnicity

Table 20. Number of children by ethnicity in pre-primary education

Municipality	Ethnic affiliation										Total
	Albanian	Serbian	Turkish	Bosniak	Gorani	Ashkali	Roma	Egyptian	Croatian	Other	
Deçan	499	-	-	-	-	4	-	2	-	-	505
Dragash	286	-	-	41	51	-	-	-	-	-	378
Ferizaj	1,622	-	-	-	-	63	-	-	-	-	1,685
Fushë Kosovë	160	-	-	-	-	-	-	-	-	-	160
Gjakovë	1,050	-	-	-	-	48	28	19	-	-	1,145
Gjilan	1,286	-	-	-	1	-	-	-	-	1	1,288
Glogovc	1,019	-	-	-	-	-	-	-	-	-	1,019
Hani i Elezit	134	-	-	1	-	-	-	-	-	-	135
Istog	507	-	-	8	-	9	1	11	-	-	536
Junik	119	-	-	-	-	-	-	-	-	-	119
Kaçanik	486	-	-	-	-	-	-	-	-	-	486
Kamenicë	288	30	-	-	-	-	13	-	-	-	331
Klinë	475	-	-	-	-	9	4	2	-	-	490
Leposaviq	-	-	-	-	-	-	-	-	-	-	-
Lipjan	876	-	-	-	-	36	3	-	2	-	917
Malishevë	1,087	-	-	-	-	-	-	-	-	-	1,087
Mamushë	5	-	55	-	-	-	-	-	-	-	60
Mitrovicë	1,047	-	7	2	-	2	1	-	-	-	1,059
Novobërdë	42	-	-	-	-	-	-	-	-	-	42
Obiliq	325	-	-	-	-	21	-	-	-	-	346
Pejë	1,178	-	-	23	1	4	19	10	-	-	1,235
Podujevë	1,253	-	-	-	-	11	2	-	-	-	1,266
Prishtinë	2,209	-	14	-	-	5	1	-	-	1	2,230
Prizren	1,468	-	143	153	-	15	21	8	-	-	1,808
Rahovec	841	-	-	-	-	4	6	3	-	-	854
Shtërpcë	46	-	-	-	-	-	-	-	-	-	46
Shtime	397	-	-	-	-	17	-	-	-	-	414
Skënderaj	687	-	-	-	-	-	-	-	-	-	687
Suharekë	779	-	-	-	-	8	-	-	-	-	787
Viti	706	-	-	-	-	-	-	-	-	-	706
Vushtri	882	-	-	-	-	-	-	-	-	-	882
Zubin Potok	8	-	-	-	-	-	-	-	-	-	8
Zveçan	-	-	-	-	-	-	-	-	-	-	-
Klllokot	10	-	-	-	-	-	-	-	-	-	10
Total	21,777	30	219	228	53	256	99	55	2	2	22,721

Data in the table shows that 95.8% are Albanians, while 4.2% are other ethnic groups.



Graph. 19. Number of children in pre-primary education by ethnicity in%

Table 21. Number of children by ethnicity in pre-primary education in Serbian schools

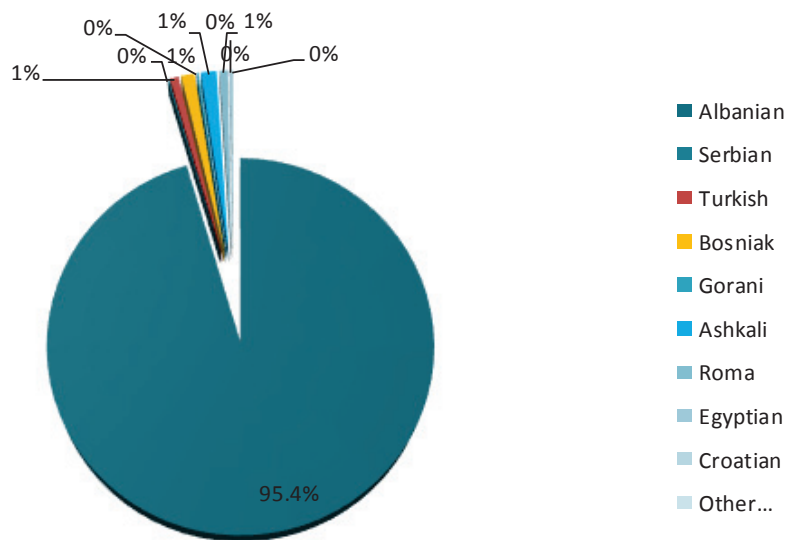
Municipality	Ethnic affiliation									Total
	Bosniak	Ashkali	Roma	Croatian	Turkish	Egyptian	Gorani	Serbian	Other	
Dragash	-	-	-	-	-	-	-	-	-	-
Gjilan	-	-	6	-	-	-	-	6	-	12
Kamenicë	-	-	-	-	-	-	-	-	-	-
Leposaviq	-	-	-	-	-	-	-	-	-	-
Lipjan	-	-	-	-	-	-	-	-	-	-
Mitrovicë	-	-	-	-	-	-	-	-	-	-
Novobërdë	-	-	-	-	-	-	-	-	-	-
Pejë	-	-	-	-	-	-	-	12	-	12
Istog	-	-	-	-	-	-	-	4	-	4
Klinë	-	-	-	-	-	-	-	-	-	-
Prishtinë	-	-	-	-	-	-	-	-	-	-
Prizren	-	-	-	-	-	-	-	-	-	-
Shtërpcë	-	-	1	-	-	-	-	85	-	85
Viti	-	-	-	-	-	-	-	-	-	-
Zubin Potok	-	-	-	-	-	-	-	-	-	-
Zveçan	-	-	-	-	-	-	-	-	-	-
Klllokot	-	-	-	-	-	-	-	15	-	15
Graçanicë	-	-	-	-	-	-	-	-	-	-
Ranillug	-	-	-	-	-	-	-	122	-	122
Partesh	-	-	-	-	-	-	-	32	-	32
Total	-	-	7	-	-	-	-	276	-	282

2.13. Number of pupils in primary and lower secondary education by ethnicity

Table 22. Number of pupils by ethnicity in primary and lower secondary education

Municipality	Ethnic affiliation										Total
	Albanian	Serbian	Turkish	Bosniak	Gorani	Ashkali	Roma	Egyptians	Croatian	Other...	
Deçan	4,100	-	-	8	-	59	2	27	-	-	4,196
Dragash	2,443	-	-	459	431	-	-	-	-	-	3,333
Ferizaj	15,697	-	1	-	1	621	1	-	2	-	16,323
Fushë Kosovë	5,732	-	6	2	1	495	8	26	-	-	6,270
Gjakovë	10,995	-	-	3	7	524	629	174	-	-	12,332
Gjilan	11,614	-	36	-	1	-	1	-	-	3	11,655
Gillogovc	8,825	-	-	-	-	-	-	-	-	-	8,825
Hani i Elezit	1,405	-	-	8	-	-	-	-	-	-	1,413
Istog	4,936	-	-	134	-	61	19	272	-	-	5,422
Junik	550	-	-	-	-	-	-	-	-	-	550
Kaçanik	4,637	-	-	-	-	-	-	-	-	-	4,637
Kamenicë	2,897	294	-	-	2	-	158	-	-	-	3,351
Klinë	5,776	-	-	-	-	165	62	12	-	-	6,015
Leposaviq	24	-	-	-	-	-	-	-	-	-	24
Lipjan	8,569	-	-	-	-	354	44	-	20	-	8,987
Malishevë	9,323	-	-	-	-	2	3	-	-	-	9,328
Mamushë	48	-	645	-	-	-	-	-	-	-	693
Mitrovicë	10,917	-	8	15	-	52	4	-	-	-	10,996
Novobërdë	478	-	-	-	-	-	-	-	-	-	478
Obiliq	2,989	-	-	-	-	136	-	-	-	-	3,125
Pejë	12,062	-	1	398	2	43	338	175	-	2	13,021
Podujevë	13,131	-	-	-	-	125	7	-	-	-	13,263
Prishtinë	29,844	-	142	16	14	65	6	-	-	-	30,087
Prizren	18,871	-	928	1,740	22	244	373	14	2	-	22,194
Rahovec	7,373	-	-	-	-	25	70	38	-	-	7,506
Shtërpcë	471	-	-	-	-	-	-	-	-	-	471
Shtime	3,997	-	-	-	-	129	2	-	-	1	4,129
Skënderaj	7,343	-	-	-	-	4	-	-	-	-	7,347
Suharekë	8,182	-	-	-	1	104	6	-	-	1	8,294
Viti	6,103	-	-	-	1	2	-	-	-	-	6,106
Vushtrri	10,117	-	-	-	-	8	-	-	-	-	10,125
Zubin Potok	105	-	-	-	-	-	-	-	-	-	105
Zveçan	62	-	-	-	-	-	-	-	-	-	62
Klllokot	118	-	-	-	-	-	-	-	-	-	118
Total	229,734	294	1,767	2,783	483	3,218	1,733	738	24	7	240,781

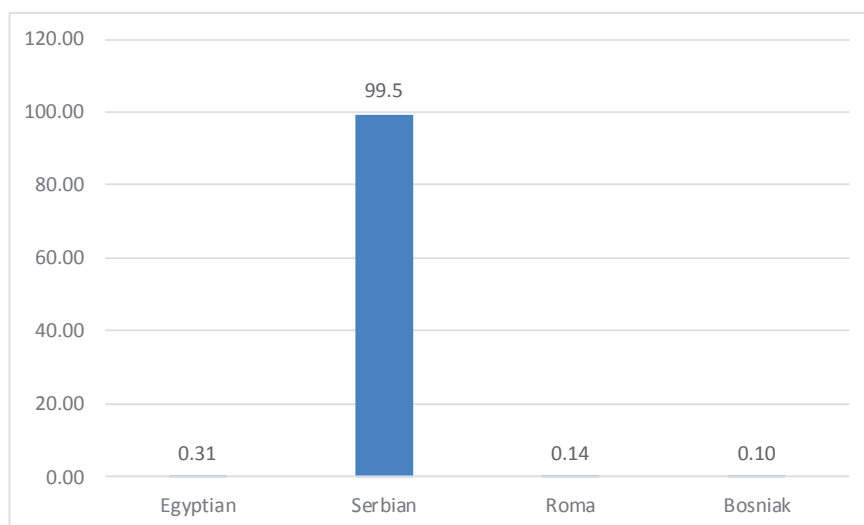
Data from the table shows that 95.4% are Albanians, and 4.6% are other ethnic groups.



Graph. 20. Number of pupils in primary and lower secondary education by ethnicity in %

Table 23. Number of pupils by ethnicity in primary and lower secondary education in Serbian schools

Municipality	Bosniak	Ashkali	Roma	Croatian	Turkish	Egyptian	Gorani	Serbian	Other	Total
Dragash	-	-	-	-	-	-	-	-	-	-
Gjilan	-	-	-	-	-	-	-	281	-	281
Kamenicë	-	-	-	-	-	-	-	-	-	-
Leposaviq	:	:	:	:	:	:	:	:	:	:
Lipjan	-	-	-	-	-	-	-	-	-	-
Mitrovicë	-	-	-	-	-	-	-	-	-	-
Novobërdë	-	-	-	-	-	9	-	606	-	615
Pejë	3	-	-	-	-	-	-	54	-	57
Istog	-	-	-	-	-	-	-	51	-	51
Klinë	-	-	-	-	-	-	-	-	-	-
Prishtinë	-	-	-	-	-	-	-	-	-	-
Prizren	-	-	-	-	-	-	-	-	-	-
Shtërpcë	-	-	3	-	-	-	-	884	-	887
Viti	-	-	-	-	-	-	-	-	-	-
Zubin Potok	:	:	:	:	:	:	:	:	:	:
Zveçan	:	:	:	:	:	:	:	:	:	:
Kllokot	-	-	1	-	-	-	-	142	-	143
Graçanicë	:	:	:	:	:	:	:	:	:	:
Ranillug	-	-	-	-	-	-	-	558	-	558
Partesh	-	-	-	-	-	-	-	345	-	345
Total	3	-	4	-	-	9	-	2,921	-	2,937

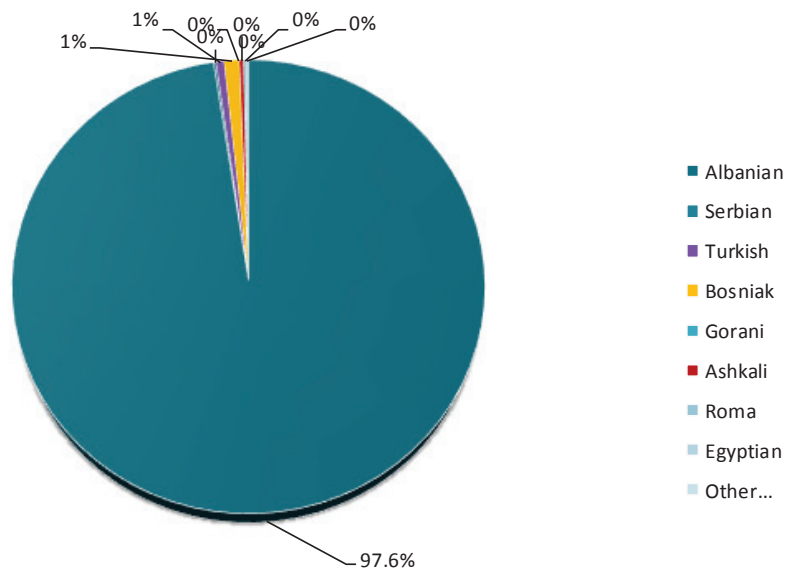

Graph. 21. Number of pupils in primary and lower secondary education by ethnicity in %

2.14. Number of pupils in upper secondary education by ethnicity

Table 24. Number of pupils in upper secondary education by ethnicity

Municipality	Ethnic affiliation									Total
	Albanian	Serbian	Turkish	Bosniak	Gorani	Ashkali	Roma	Egyptian	Other...	
Deçan	1,281	-	-	-	-	4	-	-	-	1,285
Dragash	553	-	-	56	-	-	-	-	-	609
Ferizaj	6,710	-	-	-	-	71	1	-	-	6,782
Fushë Kosovë	1,615	-	-	1	-	38	1	21	-	1,676
Gjakovë	4,424	-	-	-	1	50	64	16	-	4,555
Gjilan	5,459	-	16	-	-	-	-	-	-	5,475
Glogovc	3,108	-	-	-	-	-	-	-	-	3,108
Hani i Elezit	335	-	-	-	-	-	-	-	-	335
Istog	1,537	-	-	-	-	2	-	42	-	1,581
Junik	195	-	-	-	-	-	-	-	-	195
Kaçanik	1,524	-	-	-	-	-	-	-	-	1,524
Kamenicë	1,240	156	-	-	1	-	21	-	1	1,419
Klinë	1,840	-	-	-	-	7	4	14	-	1,865
Leposaviq	-	-	-	-	-	-	-	-	-	-
Lipjan	3,140	-	-	-	-	41	-	-	-	3,181
Malishevë	3,177	-	-	-	-	1	1	-	-	3,179
Mamushë	-	-	-	-	-	-	-	-	-	-
Mitrovicë	4,575	-	-	7	-	-	1	-	-	4,583
Novobërdë	71	-	-	-	-	-	-	-	-	71
Obiliq	790	-	-	-	-	7	-	-	-	797
Pejë	4,802	-	-	210	2	2	3	47	-	5,066
Podujevë	4,748	-	-	-	-	21	-	-	-	4,769
Prishtinë	11,095	-	55	6	2	-	1	-	-	11,159
Prizren	6,798	-	414	635	4	5	54	2	-	7,912
Rahovec	2,283	-	-	-	-	2	-	-	-	2,285
Shtërpcë	176	-	-	-	-	-	-	-	-	176
Shtime	1,587	-	-	-	-	4	5	-	-	1,596
Skënderaj	2,639	-	-	-	-	-	-	-	-	2,639
Suharekë	3,079	-	-	-	-	-	-	-	-	3,079
Viti	2,342	-	-	-	-	-	-	-	-	2,342
Vushtri	3,570	-	-	-	-	-	-	-	-	3,570
Zubin Potok	-	-	-	-	-	-	-	-	-	-
Zveçan	-	-	-	-	-	-	-	-	-	-
Kllokot	-	-	-	-	-	-	-	-	-	-
Total	84,693	156	485	915	10	255	156	142	1	86,813

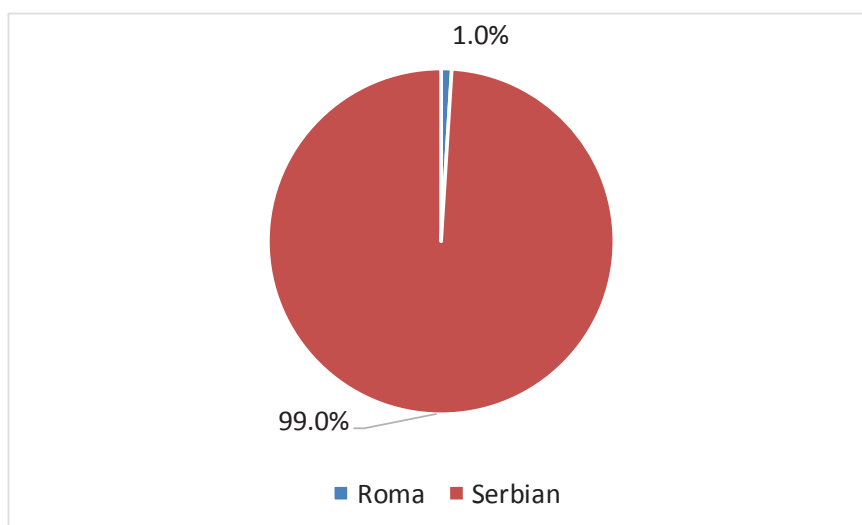
The data in the table shows the number of pupils in upper secondary education which is 86,813.



Graph. 22. Number of pupils in upper secondary education by ethnicity in %

Table 25. Number of pupils in upper secondary education in Serbian schools by ethnicity

KomunaMunicipality	Ethnic affiliation								Total
	Turkish	Bosniak	Gorani	Ashkali	Roma	Egyptian	Serbian	Other	
Dragash	-	-	-	-	-	-	-	-	-
Gjilan	-	-	-	-	3	-	211	-	214
Leposaviq	-	-	-	-	-	-	-	-	-
Lipjan	-	-	-	-	-	-	-	-	-
Mitrovicë	-	-	-	-	-	-	-	-	-
Novobërdë	-	-	-	-	13	-	161	-	174
Pejë	-	-	-	-	-	-	27	-	27
Istog	-	-	-	-	-	-	6	-	6
Klinë	-	-	-	-	-	-	-	-	-
Prishtinë	-	-	-	-	-	-	-	-	-
Prizren	-	-	-	-	-	-	-	-	-
Shtërpcë	-	-	-	-	-	-	440	-	440
Viti	-	-	-	-	-	-	-	-	-
Zubin Potok	-	-	-	-	-	-	-	-	-
Zveçan	-	-	-	-	-	-	-	-	-
Kllokot	-	-	-	-	-	-	89	-	89
Graçanicë	-	-	-	-	-	-	-	-	-
Ranillug	-	-	-	-	-	-	233	-	233
Partesh	-	-	-	-	-	-	448	-	448
Total	-	-	-	-	16	-	1,615	-	1,631

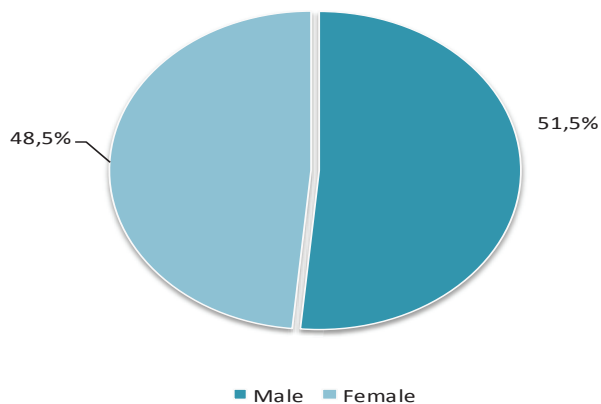


Graph. 23. Number of pupils in upper secondary education by ethnicity in %

2.14. Number of pupils by age / grade

Table 26. Number of pupils by age / grade and gender

Age group / grade (class)	Total pupils		
	Male	Female	Total
Group 1-2	429	358	787
Group 2-3	427	366	793
Group 3-4	651	551	1,202
Grupa 4-5	732	624	1,356
Group 5-6 – Preschool (Kindergarten)	661	529	1,190
Group 5 - 6 - Pre-primary	11,113	10,418	21,531
Grade 1	13,722	13,122	26,844
Grade 2	13,455	12,549	26,004
Grade 3	13,410	12,775	26,185
Grade 4	13,622	12,757	26,379
Grade 5	13,553	12,488	26,041
Grade 6	13,670	12,652	26,322
Grade 7	13,865	13,139	27,004
Grade 8	14,299	13,462	27,761
Grade 9	14,535	13,707	28,242
Grade 10	15,822	13,882	29,704
Grade 11	14,710	14,562	29,272
Grade 12	13,807	13,979	27,786
Grade 13	32	19	51
Total	182,515	171,939	354,454



Graph. 24. Gender structure in pre-university education

Table 27. Number of pupils by age / grade and gender in Serbian schools

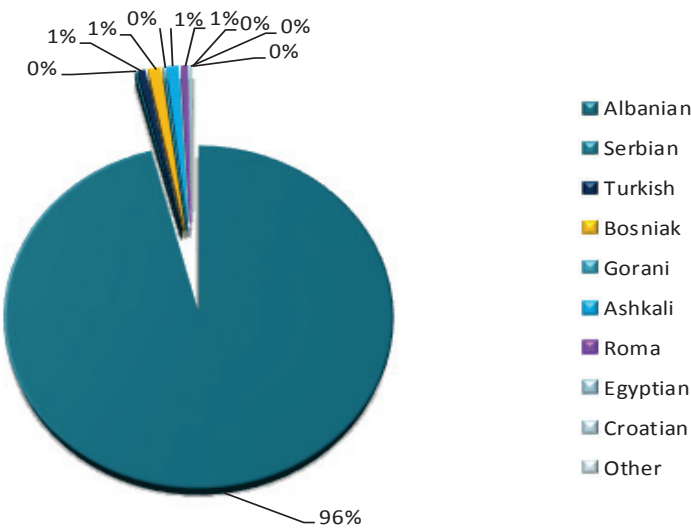
Group / grade	Year 2017/2018		
	Male	Female	Total
Group 1-2	-	-	-
Group 2-3	3	4	7
Group 3-4	17	11	28
Group 4-5	47	42	89
Total Preschool (age <5 years)	-	-	-
Goup 5-6 - Pre-primary	179	127	306
Grade 1	206	169	375
Grade 2	190	164	354
Grade 3	211	164	375
Grade 4	169	175	344
Grade 5	189	155	344
Grade 6	197	148	345
Grade 7	208	192	400
Grade 8	202	157	359
Grade 9	33	8	41
Grade 10	238	196	434
Grade 11	210	216	426
Grade 12	208	177	387
Grade 13	208	176	384
Total	2,715	2,281	4,998

2.15. Number of pupils by ethnicity

Table 28. Number of pupils by age group / grade and ethnicity

Age / grade (class)	Number of children / pupils by ethnicity										Total
	Albanian	Serbian	Turkish	Bosniak	Gorani	Ashkali	Roma	Egyptian	Croatian	Other...	
Group 1-2	787	-	-	-	-	-	-	-	-	-	787
Group 2-3	793	-	-	-	-	-	-	-	-	-	793
Group 3-4	1,197	-	1	2	1	-	1	-	-	-	1,202
Group 4-5	1,303	20	11	14	-	-	8	-	-	-	1,356
Group 00 preschool - kindergarten	1,163	-	2	1	-	1	15	7	-	1	1,190
Group 5-6 pre- primary	20,614	30	217	227	53	255	84	48	2	1	21,531
Grade 1	25,421	27	191	294	58	434	281	131	6	1	26,844
Grade 2	24,606	37	213	302	63	444	238	97	3	1	26,004
Grade 3	24,848	42	232	239	74	422	246	77	3	2	26,185
Grade 4	25,210	31	166	281	77	300	248	65	1	-	26,379
Grade 5	24,747	35	185	342	48	392	219	67	4	2	26,041
Grade 6	25,110	53	176	298	63	380	165	76	1	-	26,322
Grade 7	25,859	28	205	327	57	327	128	70	2	1	27,004
Grade 8	26,678	41	173	377	36	270	114	68	4	-	27,761
Grade 9	27,255	-	226	323	7	249	94	88	-	-	28,242
Grade 10	28,904	37	160	332	4	127	52	88	-	-	29,704
Grade 11	28,587	40	174	303	3	77	53	35	-	-	29,272
Grade 12	27,193	43	151	280	3	51	46	19	-	-	27,786
Grade 13	9	36	-	-	-	-	5	-	-	1	51
Total	340,284	500	2,483	3,942	547	3,729	1,997	936	26	10	354,454

The data presented in the table shows that 96% are Albanians, while 4% are other ethnic groups



Graph. 25. Ethnic structure in pre-university education

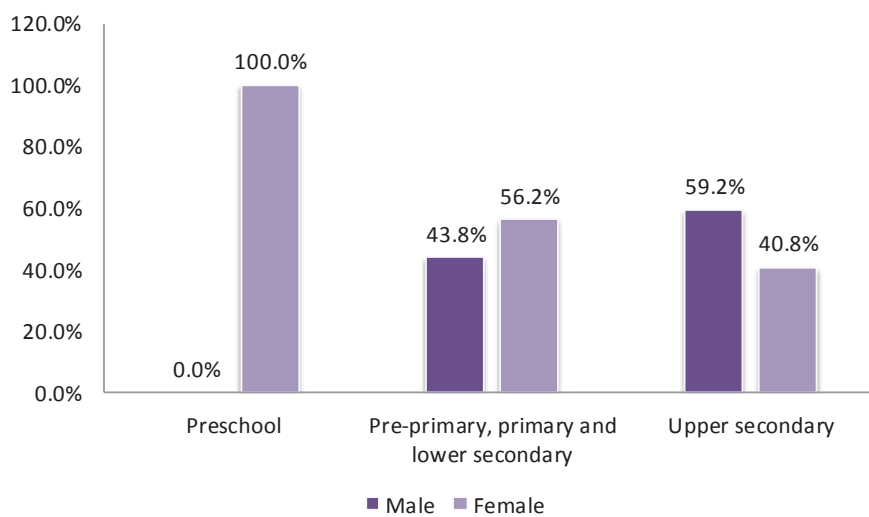
3 Educational staff

Public education staff includes teachers, administrative staff and support staff.

3.1. Teachers

Table 29. Teachers by level

Municipality	Preschool			Pre-primary, primary and lower secondary			Upper secondary		
	Male	Female	Total	Male	Female	Total	Male	Female	Total
Deçan	-	-	-	155	197	352	51	29	80
Dragash	-	-	-	276	43	319	51	7	58
Ferizaj	-	29	29	424	703	1,127	223	180	403
Fushë Kosovë	-	21	21	75	207	282	29	35	64
Gjakovë	-	49	49	334	560	894	115	157	272
Gjilan	-	34	34	373	606	979	263	141	404
Gllogoc	-	15	15	328	329	657	123	51	174
Hani i Elezit	-	-	-	40	43	83	13	7	20
Istog	-	19	19	145	230	375	78	40	118
Junik	-	-	-	15	29	44	12	5	17
Kaçanik	-	3	3	208	163	371	63	29	92
Kamenicë	-	6	6	256	164	420	69	11	80
Klinë	-	5	5	237	194	431	91	21	112
Leposaviq	-	-	-	9	7	16	-	-	-
Lipjan	-	11	11	334	347	681	66	53	119
Malishevë	-	8	8	505	290	795	140	41	181
Mamushë	-	2	2	19	23	42	3	1	4
Mitrovicë	-	30	30	234	565	799	142	147	289
Novobërdë	-	-	-	19	34	53	3	4	7
Obiliq	-	9	9	77	169	246	30	23	53
Pejë	-	41	41	289	615	904	209	163	372
Podujevë	-	8	8	459	484	943	158	79	237
Prishtinë	-	197	197	381	1,298	1,679	264	417	681
Prizren	-	-	-	730	924	1,654	291	202	493
Rahovec	-	4	4	346	244	590	101	48	149
Shtërpcë	-	-	-	42	31	73	7	3	10
Shtime	-	6	6	168	153	321	62	35	97
Skënderaj	-	9	9	310	203	513	105	51	156
Suharekë	-	5	5	309	339	648	113	72	185
Viti	-	8	8	271	266	537	105	46	151
Vushtrri	-	18	18	269	320	589	148	54	202
Zubin Potok	-	-	-	5	8	13	-	-	-
Zveçan	-	-	-	9	11	20	-	-	-
Klllokot	-	-	-	4	10	14	-	-	-
Total	-	537	537	7,655	9,809	17,464	3,128	2,152	5,280

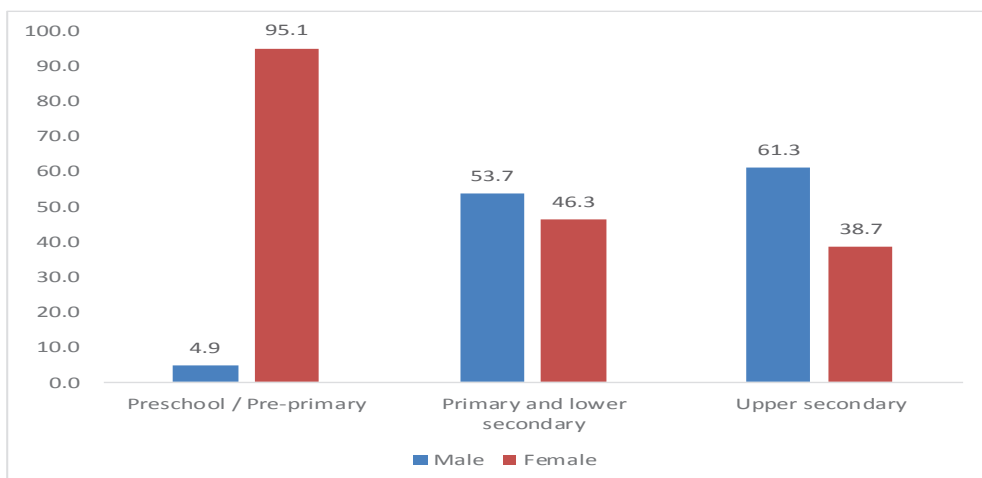


Graph. 26. Teachers by level in %

3.2. Teachers in Serbian schools

Table 30. Teachers by level in Serbian schools

Municipality	Preschool - Pre-primary			Lower secondary			Upper secondary		
	Male	Female	Total	Male	Female	Total	Male	Female	Total
Dragash	-	-	-	-	-	-	-	-	-
Gjilan	-	11	11	43	40	83	58	27	85
Kamenicë	-	-	-	-	-	-	-	-	-
Leposaviq	:	:	:	:	:	:	:	:	:
Lipjan	-	-	-	-	-	-	-	-	-
Mitrovicë	-	-	-	-	-	-	-	-	-
Novobërdë	-	-	-	73	69	142	33	19	52
Pejë	-	2	2	16	8	24	17	10	27
Istog	-	2	2	10	13	23	9	4	13
Klinë	-	-	-	-	-	-	-	-	-
Prishtinë	-	-	-	-	-	-	-	-	-
Prizren	-	-	-	-	-	-	-	-	-
Shtërpcë	1	8	9	170	117	287	23	35	58
Viti	-	-	-	-	-	-	-	-	-
Zubin Potok	:	:	:	:	:	:	:	:	:
Zveçan	:	:	:	:	:	:	:	:	:
Klokot	-	2	2	15	21	36	21	14	35
Graçanicë	:	:	:	:	:	:	:	:	:
Ranillugë	1	14	15	49	47	96	27	31	58
Partesh	-	-	-	34	38	72	84	32	116
Total	2	39	41	410	353	763	272	172	444

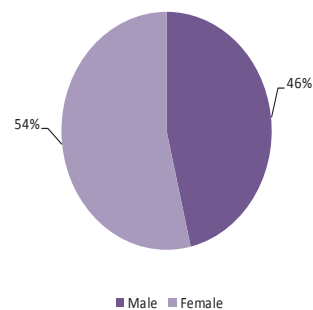


Graph. 27. Teachers by level in %

3.2.1. Teachers by municipality

Table 31. Teachers by gender

Municipality	Teachers at all levels		
	Male	Female	Total
Deçan	206	226	432
Dragash	327	50	377
Ferizaj	647	912	1,559
Fushë Kosovë	104	263	367
Gjakovë	449	766	1,215
Gjilan	636	781	1,417
Glogovc	451	395	846
Hani i Elezit	53	50	103
Istog	223	289	512
Junik	27	34	61
Kaçanik	271	195	466
Kamenicë	325	181	506
Klinë	328	220	548
Leposaviq	9	7	16
Lipjan	400	411	811
Malishevë	645	339	984
Mamushë	22	26	48
Mitrovicë	376	742	1,118
Novobërdë	22	38	60
Obiliq	107	201	308
Pejë	498	819	1,317
Podujevë	617	571	1,188
Prishtinë	645	1,912	2,557
Prizren	1,021	1,126	2,147
Rahovec	447	296	743
Shtërpcë	49	34	83
Shtime	230	194	424
Skënderaj	415	263	678
Suharekë	422	416	838
Viti	376	320	696
Vushtrri	417	392	809
Zubin Potok	5	8	13
Zveçan	9	11	20
Klllokot	4	10	14
Total	10,783	12,498	23,281



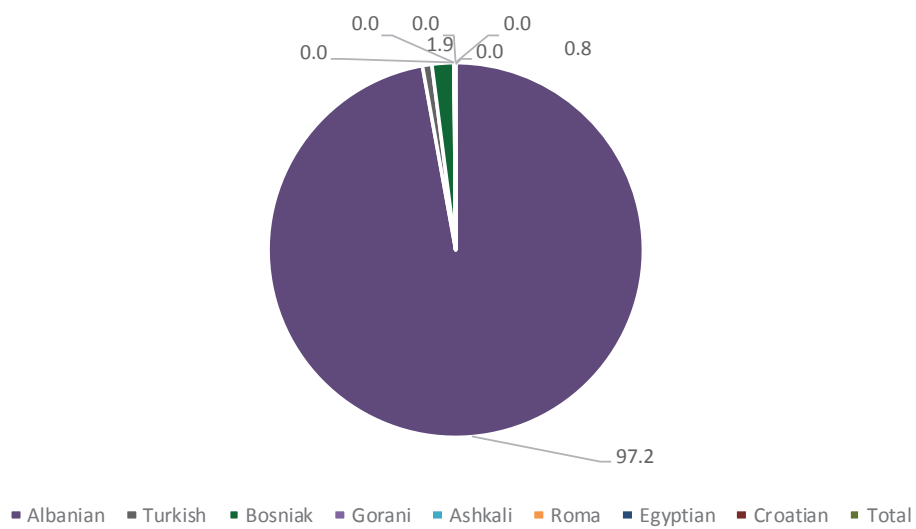
Graph. 28. Teachers by gender in %

3.2.2. Teachers by ethnicity in municipality

Table 32. Teachers by ethnicity

Municipality	Ethnic affiliation								Total
	Albanian	Turkish	Bosniak	Gorani	Ashkali	Roma	Egyptian	Croatian	
Deçan	432	-	-	-	-	-	-	-	432
Dragash	302	-	72	3	-	-	-	-	377
Ferizaj	1,558	-	-	-	1	-	-	-	1,559
FushëKosovë	367	-	-	-	-	-	-	-	367
Gjakovë	1,212	-	-	-	-	-	3	-	1,215
Gjilan	1,391	24	-	-	-	2	-	-	1,417
Glogovc	846	-	-	-	-	-	-	-	846
Hani i Elezit	103	-	-	-	-	-	-	-	103
Istog	494	-	18	-	-	-	-	-	512
Junik	61	-	-	-	-	-	-	-	61
Kaçanik	466	-	-	-	-	-	-	-	466
Kamenicë	505	-	-	-	-	1	-	-	506
Klinë	545	-	-	-	1	1	1	-	548
Leposaviq	16	-	-	-	-	-	-	-	16
Lipjan	802	-	1	-	-	-	-	8	811
Malishevë	984	-	-	-	-	-	-	-	984
Mamushë	15	33	-	-	-	-	-	-	48
Mitrovicë	1,101	3	14	-	-	-	-	-	1,118
Novobërdë	60	-	-	-	-	-	-	-	60
Obiliq	308	-	-	-	-	-	-	-	308
Pejë	1,240	-	75	1	-	-	1	-	1,317
Podujevë	1,188	-	-	-	-	-	-	-	1,188
Prishtinë	2,524	21	12	-	-	-	-	-	2,557
Prizren	1,784	108	247	3	-	5	-	-	2,147
Rahovec	742	-	-	-	1	-	-	-	743
Shtërpcë	83	-	-	-	-	-	-	-	83
Shtime	423	-	-	-	1	-	-	-	424
Skënderaj	678	-	-	-	-	-	-	-	678
Suharekë	837	-	-	-	1	-	-	-	838
Viti	696	-	-	-	-	-	-	-	696
Vushtrri	808	-	-	-	1	-	-	-	809
Zubin Potok	13	-	-	-	-	-	-	-	13
Zveçan	20	-	-	-	-	-	-	-	20
Kllokot	14	-	-	-	-	-	-	-	14
Total	22,618	189	439	7	6	9	5	8	23,281

Table 32 shows that 97.2. % are Albanians, while 2.8% are other ethnic groups.

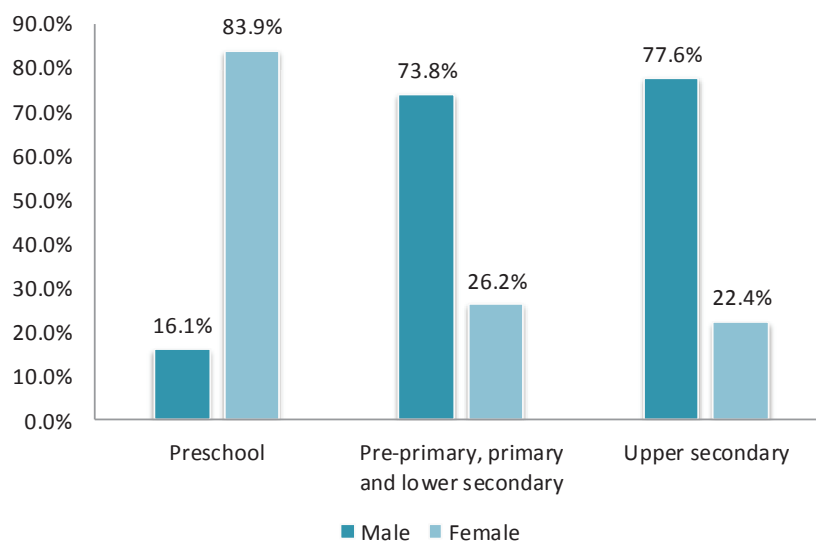


Graph. 29. Teachers by ethnicity in %

3.3. Administrative staff

Table 33. Administrative staff by level

Municipality	Preschool			Primary and lower secondary			Upper secondary		
	Male	Female	Total	Male	Female	Total	Male	Female	Total
Deçan	-	-	-	19	3	22	8	1	9
Dragash	-	-	-	17	-	17	3	-	3
Ferizaj	-	2	2	68	32	100	32	7	39
Fushë Kosovë	-	3	3	12	6	18	4	-	4
Gjakovë	1	4	5	50	16	66	8	3	11
Gjilan	1	4	5	41	12	53	21	1	22
Glogovc	-	2	2	43	8	51	6	2	8
Hani i Elezit	-	-	-	5	-	5	1	-	1
Istog	-	3	3	18	5	23	2	1	3
Junik	-	-	-	2	-	2	1	-	1
Kaçanik	-	-	-	23	3	26	6	-	6
Kamenicë	1	3	4	18	8	26	4	1	5
Klinë	-	1	1	21	4	25	2	1	3
Leposaviq	-	-	-	-	1	1	-	-	-
Lipjan	2	-	2	37	6	43	6	1	7
Malishevë	-	-	-	35	6	41	12	4	16
Mamushë	1	-	1	1	-	1	1	-	1
Mitrovicë	1	7	8	54	19	73	20	8	28
Novobërdë	-	-	-	4	1	5	1	-	1
Obiliq	-	2	2	17	8	25	3	-	3
Pejë	-	9	9	46	30	76	9	5	14
Podujevë	-	4	4	56	20	76	5	7	12
Prishtinë	4	25	29	50	66	116	45	19	64
Prizren	-	-	-	71	30	101	21	11	32
Rahovec	-	1	1	27	3	30	4	1	5
Shtërpcë	-	-	-	2	-	2	1	-	1
Shtime	-	1	1	11	3	14	1	-	1
Skënderaj	-	3	3	42	5	47	15	2	17
Suharekë	-	1	1	40	10	50	7	2	9
Viti	-	1	1	25	4	29	7	-	7
Vushtri	4	2	6	41	9	50	14	1	15
Zubin Potok	-	-	-	1	1	2	-	-	-
Zveçan	-	-	-	1	-	1	-	-	-
Klllokot	-	-	-	1	-	1	-	-	-
Total	15	78	93	899	319	1218	270	78	348

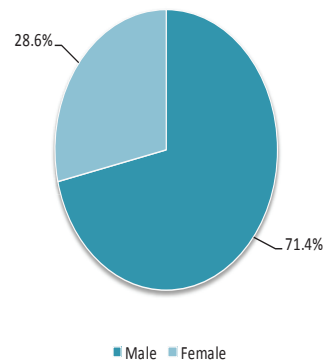


Graph. 30. Administrative staff by gender and level in %

3.3.1. Administrative staff by municipality

Table 34. Total administrative staff

Municipality	Total administrative personnel		
	Male	Female	Total
Deçan	27	4	31
Dragash	20	-	20
Ferizaj	100	41	141
Fushë Kosovë	16	9	25
Gjakovë	59	23	82
Gjilan	63	17	80
Glogovc	49	12	61
Hani i Elezit	6	-	6
Istog	20	9	29
Junik	3	-	3
Kaçanik	29	3	32
Kamenicë	23	12	35
Klinë	23	6	29
Leposaviq	-	1	1
Lipjan	45	7	52
Malishevë	47	10	57
Mamushë	3	-	3
Mitrovicë	75	34	109
Novobërdë	5	1	6
Obiliq	20	10	30
Pejë	55	44	99
Podujevë	61	31	92
Prishtinë	99	110	209
Prizren	92	41	133
Rahovec	31	5	36
Shtërpcë	3	-	3
Shtime	12	4	16
Skënderaj	57	10	67
Suharekë	47	13	60
Viti	32	5	37
Vushtri	59	12	71
Zubin Potok	1	1	2
Zveçan	1	-	1
Kllkot	1	-	1
Total	1,184	475	1,659

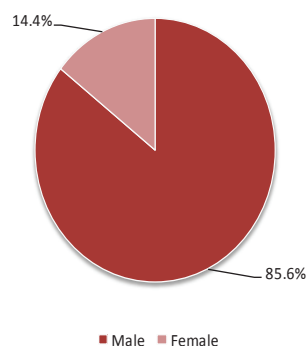


Graph. 31. Administrative staff by gender in %

3.4. Support staff

Table 35. Support staff by level

Municipality	Total support staff		
	Male	Female	Total
Deçan	72	3	75
Dragash	61	2	63
Ferizaj	148	8	156
Fushë Kosovë	37	16	53
Gjakovë	143	67	210
Gjilan	158	40	198
Glogovc	119	6	125
Hani i Elezit	3	-	13
Istog	71	20	91
Junik	8	1	9
Kaçanik	46	1	47
Kamenicë	97	7	104
Klinë	78	4	82
Leposaviq	-	-	-
Lipjan	119	21	140
Malishevë	120	2	122
Mamushë	2	-	2
Mitrovicë	136	14	150
Novobërdë	11	2	13
Obiliq	27	6	33
Pejë	72	12	84
Podujevë	169	11	180
Prishtinë	265	123	388
Prizren	207	43	250
Rahovec	79	3	82
Shtërpcë	13	1	14
Shtime	43	4	47
Skënderaj	120	6	126
Suharekë	116	9	125
Viti	54	13	67
Vushtri	108	12	120
Zubin Potok	5	-	5
Zveçan	5	-	5
Klokot	2	-	2
Total	2,714	457	3,181

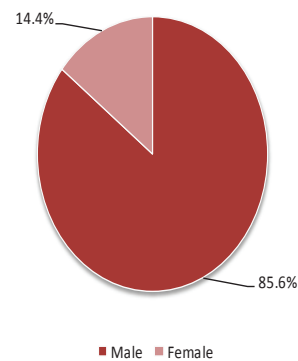


Graph. 32. Support staff by level in %

3.4.1. Support staff by municipality

Table 36. Total support staff

Municipality	Total support staff		
	Male	Female	Total
Deçan	72	3	75
Dragash	61	2	63
Ferizaj	148	8	156
Fushë Kosovë	37	16	53
Gjakovë	143	67	210
Gjilan	158	40	198
Gllgovc	119	6	125
Hani i Elezit	3	-	13
Istog	71	20	91
Junik	8	1	9
Kaçanik	46	1	47
Kamenicë	97	7	104
Klinë	78	4	82
Leposaviq	-	-	-
Lipjan	119	21	140
Malishevë	120	2	122
Mamushë	2	-	2
Mitrovicë	136	14	150
Novobërdë	11	2	13
Obiliq	27	6	33
Pejë	72	12	84
Podujevë	169	11	180
Prishtinë	265	123	388
Prizren	207	43	250
Rahovec	79	3	82
Shtërpcë	13	1	14
Shtime	43	4	47
Skënderaj	120	6	126
Suharekë	116	9	125
Viti	54	13	67
Vushtrri	108	12	120
Zubin Potok	5	-	5
Zveçan	5	-	5
Klllokot	2	-	2
Total	2,714	457	3,181



Graph. 33. Support staff by gender in %

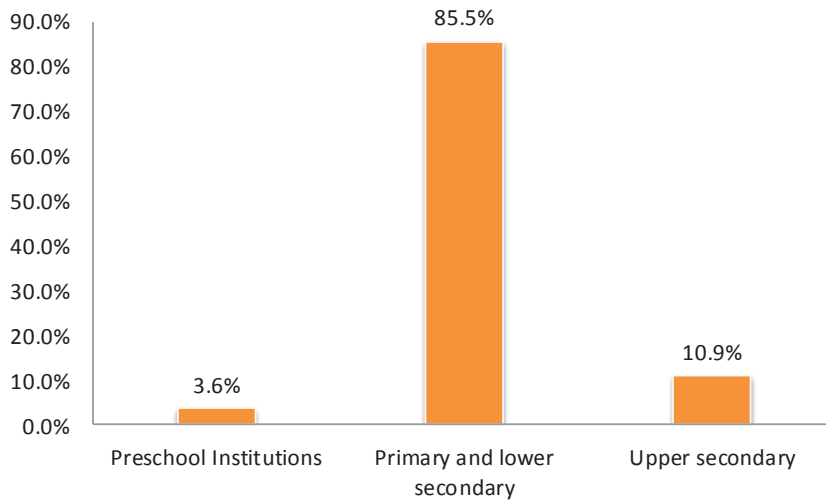
4 Public school institutions

4.1. School institutions by level

Pre-university education institutions are organized in preschool institutions - kindergartens, primary schools - lower secondary schools and upper secondary schools.

Table 37. School institutions by level

Municipality	Preschool /kindergarten	Primary and lower secondary	Upper secondary	Total
Deçan	-	21	2	23
Dragash	-	35	1	36
Ferizaj	-	51	8	59
Fushë Kosovë	1	13	3	17
Gjakovë	5	51	9	65
Gjilan	3	41	8	52
Gllgovc	2	32	2	36
Hani i Elezit	-	7	1	8
Istog	5	25	3	33
Junik	-	1	1	2
Kaçanik	1	24	2	27
Kamenicë	1	29	3	33
Klinë	1	26	2	29
Leposaviq	-	1	-	1
Lipjan	1	50	5	56
Malishevë	1	38	3	42
Mamushë	1	1	1	3
Mitrovicë	1	39	5	45
Novobërdë	-	7	1	8
Obiliq	1	16	2	19
Pejë	1	40	6	47
Podujevë	1	57	4	62
Prishtinë	8	58	14	80
Prizren	-	70	16	86
Rahovec	1	34	4	39
Shtërpcë	-	5	1	6
Shtime	1	18	2	21
Skënderaj	1	36	4	41
Suharekë	1	42	3	46
Viti	1	35	3	39
Vushtrri	1	46	3	50
Zubin Potok	-	1	-	1
Zveçan	-	3	-	3
Klllokot	-	1	-	1
Total	40	954	122	1,116



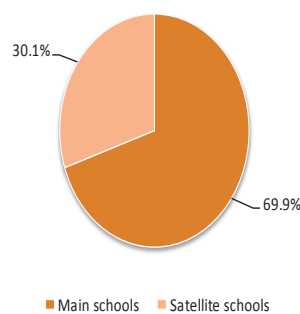
Graph. 34. School institutions by level

4.2. Main school institutions and satellite schools

Schools are organized in main schools and satellite schools.

Table 38. Main school institutions and satellite schools

Municipality	Main schools	Satellite schools	Total
Deçan	20	3	23
Dragash	13	23	36
Ferizaj	48	13	61
Fushë Kosovë	12	5	17
Gjakovë	48	17	65
Gjilan	36	16	52
Glogovac	32	4	36
Hani i Elezit	4	4	8
Istog	18	15	33
Junik	2	-	2
Kaçanik	15	12	27
Kamenicë	21	12	33
Klinë	20	9	29
Leposaviq	1	-	1
Lipjan	28	28	56
Malishevë	40	2	42
Mamushë	3	-	3
Mitrovicë	34	11	45
Novobërdë	4	4	8
Obiliq	10	9	19
Pejë	36	11	47
Podujevë	41	21	62
Prishtinë	65	15	80
Prizren	63	23	86
Rahovec	32	7	39
Shtërpcë	4	2	6
Shtime	11	10	21
Skënderaj	27	14	41
Suharekë	33	13	46
Viti	21	18	39
Vushtrri	36	14	50
Zubin Potok	1	-	1
Zveçan	1	2	3
Klllokot	1	-	1
Total	781	337	1118



Graph. 35. Main school institutions and satellite schools

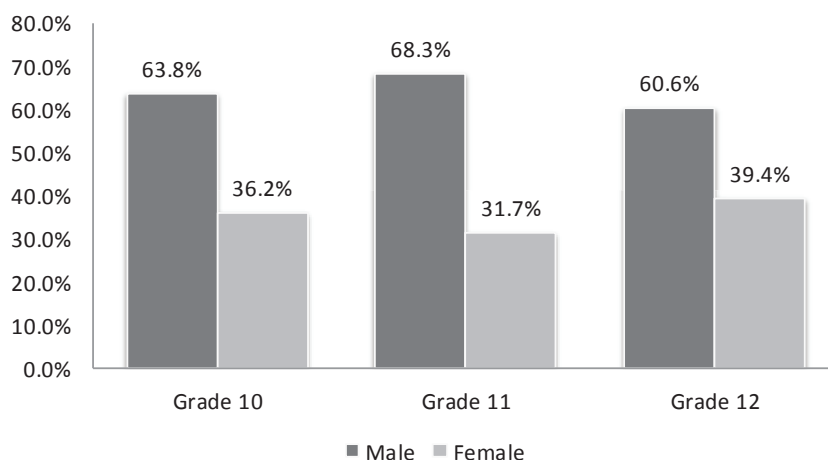
5 Adult education and training

5.1. Attendance in adult education and training

Adult education and training means all education and training provided to adults and / or young people who are eligible to attend adult education programmes.

Table 39. Attendance in education and training for adults

Municipality	Grade 10			Grade 11			Grade 12			Total		
	Male	Female	Total	Male	Female	Total	Male	Female	Total	Male	Female	Total
Ferizaj	11	-	11	26	23	49	19	26	45	56	49	105
Fushë Kosovë	15	7	22	10	3	13	22	23	45	47	33	80
Gjakovë	27	15	42	23	11	34	29	16	45	79	42	121
Gjilan	16	14	30	2	1	3	18	6	24	36	21	57
Istog	8	12	20	13	5	18	9	5	14	30	22	52
Lipjan	20	16	36	-	-	-	-	-	-	20	18	38
Mitrovicë	25	18	43	33	12	45	36	16	52	94	46	140
Obiliq	60	28	88	69	49	118	41	12	53	170	89	259
Pejë	60	43	103	54	17	71	34	27	61	148	87	235
Podujevë	70	46	116	73	50	123	35	14	49	178	110	288
Prishtinë	179	89	268	97	16	113	110	73	183	386	178	564
Prizren	41	12	53	7	-	7	65	47	112	113	59	172
Viti	-	-	-	-	-	-	8	12	20	8	12	20
Vushtrri	31	19	50	27	14	41	30	20	50	88	53	141
Total	563	319	882	434	201	635	456	297	753	1,453	819	2,272



Graph. 36. Attendance in education and training for adults M / F in %

6 Learning conditions

Table 40. Indicators of education by level in public education

Level of education	Indicator	Value
Pre-school / kindergarten education	Number of pupils	5,328
	Gender ratio F / M	0.84
	% of females	45.6
	Pupil-teacher ratio	9.9
Pre-primary education	Number of pupils	21,531
	Gender ratio F / M	0.94
	% of females	48.4
	Pupil-teacher ratio	21.7
Primary / lower secondary education	Number of pupils	240,782
	Gender ratio F / M	0.94
	% of females	48.4
	Pupil-teacher ratio	14.6
Upper secondary education	Number of pupils	86,813
	Gender ratio F / M	0.95
	% of females	48.9
	Pupil-teacher ratio	16.4

7 .Changes by level

Table 41. Changes by level in public education

Public education	Total	Preschool / Kindergartens	%	Pre-primary	%	Primary / lower secondary	%	Upper secondary	%
Pupils	354,454	5,328	1.5	21,531	6.1	240,782	67.9	86,813	24.5
Schools	1,118	42	3.8	0	0.0	954	85.3	122	10.9
Teachers	23,281	537	2.3	993	4.3	16,471	70.7	5,280	22.7

8 Information on the social and family status of pupils

8.1. The social and family status of pupils

Table 42. The social and family status of pupils

Level of education	No. of pupils with social assistance			No. of pupils with single parent			No. of pupils without a parent		
	Male	Female	Total	Male	Female	Total	Male	Female	Total
Preschool / Pre-primary	678	521	1,199	135	80	215	3	5	8
Primary / lower secondary	8,313	7,667	15,980	1,893	1,850	3,743	54	60	114
Upper secondary	1,778	1,327	3,105	1,216	1,145	2,361	45	40	85
Total	10,769	9,515	20,284	3,244	3,075	6,319	102	105	207

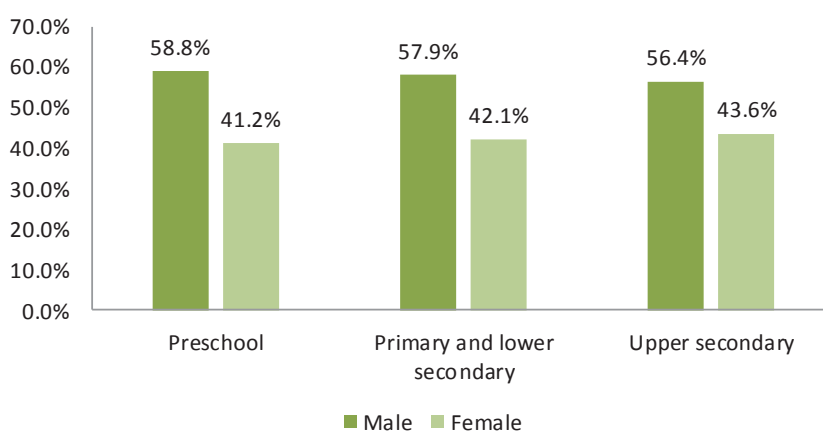
Table 42 shows the number of pupils whose families are with social assistance, the number of single-parent pupils and those without any parent.

9 .Special education

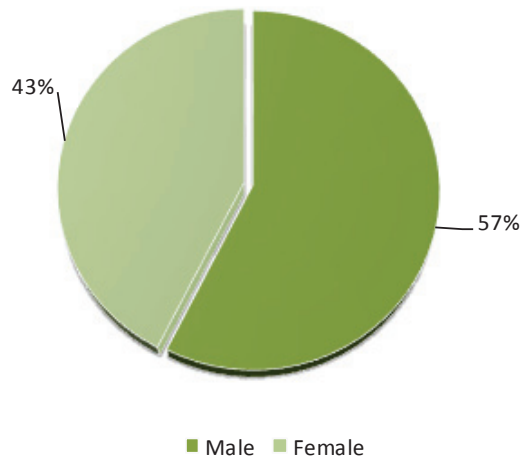
9.1. Number of pupils in Resource Centers / special schools

Table 43. Pupils by grade in special schools

Age group / grade	Special School / Resource Center		
	Male	Female	Total
Age 3 - 4	3	3	6
Age 5 - 6	7	4	11
Grade 1	7	9	16
Grade 2	11	5	16
Grade 3	9	11	20
Grade 4	15	7	22
Grade 5	15	8	23
Grade 6	9	12	21
Grade 7	15	6	21
Grade 8	14	10	24
Grade 9	19	15	34
Grade 10	27	23	50
Grade 11	20	9	29
Grade 12	10	12	22
Total	181	134	315



Graph. 37. Pupils in R.C. / special schools



Graph. 38. The gender structure in R.C. / special schools

9.2. Number of pupils by type of impairment

Table 44. Pupils by grade and type of impairment

Age / Grade	Intellectual impairment	Hearing impairment	Eye/vision impairment	Physical impairment	Multiple impairment	Difficulty in speaking, communication and language	Autism	Emotional and behavioral disorders	Learning difficulties/disorders	Down syndrome	Total
Age 3 - 4	1	-	-	-	2	3	-	-	-	-	6
Age 5 - 6	3	-	-	-	-	4	-	1	2	1	11
Grade 1	5	1	2	-	4	-	1	2	-	1	16
Grade 2	7	3	1	-	3	-	2	-	-	-	16
Grade 3	8	3	3	-	1	-	5	-	-	-	20
Grade 4	7	2	-	-	10	-	2	-	-	1	22
Grade 5	1	1	-	1	15	-	3	-	-	2	23
Grade 6	3	4	2	1	8	1	2	-	-	-	21
Grade 7	3	1	4	-	7	-	3	1	-	2	21
Grade 8	11	3	2	-	7	1	-	-	-	-	24
Grade 9	12	5	2	-	8	1	3	-	-	3	34
Grade 10	28	6	4	-	7	1	-	-	-	4	50
Grade 11	14	4	2	-	5	-	1	-	-	3	29
Grade 12	12	5	3	-	2	-	-	-	-	-	22
Total	115	38	25	2	79	11	22	4	2	17	315

10 . Private education

The data presented in this publication belong to licensed private educational institutions which are part of the EMIS system.

10.1. Pupils (children) in preschool and pre-primary education

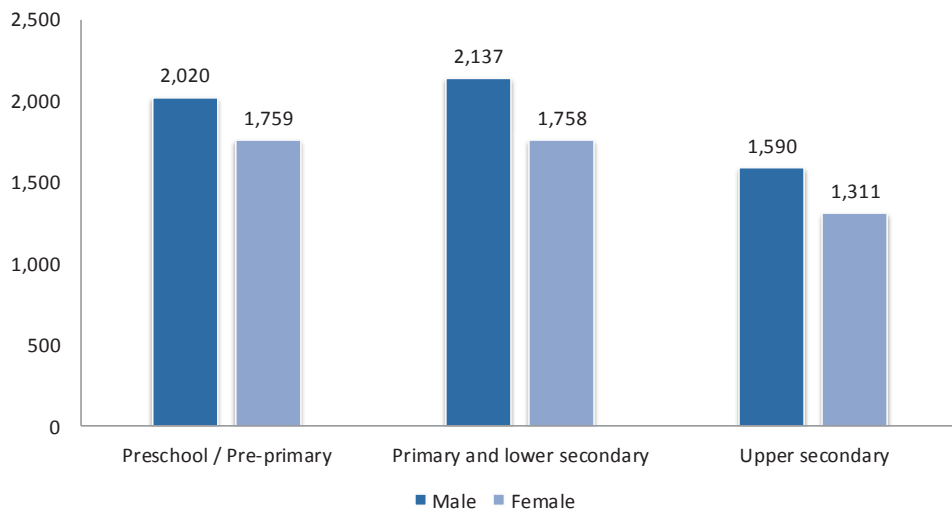
Table 45. Pupils (children) in preschool and pre-primary education

Municipality	Preschool (age 0<5)			Pre-primary (age 5-<6)			Total		
	Male	Female	Total	Male	Female	Total	Male	Female	Total
Deçan	-	-	-	-	-	-	-	-	-
Dragash	-	-	-	-	-	-	-	-	-
Ferizaj	33	31	64	6	7	13	39	38	77
Fushë Kosovë	73	63	136	114	124	238	187	187	374
Gjakovë	52	45	97	28	26	54	80	71	151
Gjilan	82	64	146	31	28	59	113	92	205
Gllogoc	20	20	40	8	10	18	28	30	58
Hani i Elezit	-	-	-	-	-	-	-	-	-
Istog	-	-	-	-	-	-	-	-	-
Junik	-	-	-	-	-	-	-	-	-
Kaçanik	-	-	-	-	-	-	-	-	-
Kamenicë	-	-	-	-	-	-	-	-	-
Klinë	6	4	10	11	8	19	17	12	29
Leposaviq	-	-	-	-	-	-	-	-	-
Lipjan	26	24	50	12	16	28	38	40	78
Malishevë	-	-	-	-	-	-	-	-	-
Mamushë	-	-	-	-	-	-	-	-	-
Mitrovicë	43	27	70	-	-	-	43	27	70
Novobërdë	-	-	-	-	-	-	-	-	-
Obiliq	-	-	-	-	-	-	-	-	-
Pejë	82	70	152	34	28	62	116	98	214
Podujevë	14	8	22	10	2	12	24	10	34
Prishtinë	784	695	1,479	324	274	598	1,108	969	2,077
Prizren	92	91	183	88	68	156	180	159	339
Rahovec	-	-	-	-	-	-	-	-	-
Shtërpcë	-	-	-	-	-	-	-	-	-
Shtime	-	-	-	-	-	-	-	-	-
Skënderaj	-	-	-	-	-	-	-	-	-
Suharekë	30	19	49	17	7	24	47	26	73
Viti	-	-	-	-	-	-	-	-	-
Vushtrri	-	-	-	-	-	-	-	-	-
Zubin Potok	-	-	-	-	-	-	-	-	-
Zveçan	-	-	-	-	-	-	-	-	-
Kllokot	-	-	-	-	-	-	-	-	-
Total	1,337	1,161	2,498	683	598	1,281	2,020	1,759	3,779

10.2. Pupils in primary / lower secondary and upper secondary education

Table 46. Number of pupils in primary / lower secondary and upper secondary education

Municipality	Primary / lower secondary			Upper secondary			Total		
	Male	Female	Total	Male	Female	Total	Male	Female	Total
Deçan	-	-	-	-	-	-	-	-	-
Dragash	-	-	-	-	-	-	-	-	-
Ferizaj	33	23	56	72	27	99	105	50	155
Fushë Kosovë	-	-	-	-	-	-	-	-	-
Gjakovë	83	55	138	125	92	217	208	147	355
Gjilan	60	32	92	64	69	133	124	101	225
Gllogovc	-	-	-	-	-	-	-	-	-
Hani i Elezit	-	-	-	-	-	-	-	-	-
Istog	-	-	-	-	-	-	-	-	-
Junik	-	-	-	-	-	-	-	-	-
Kaçanik	-	-	-	-	-	-	-	-	-
Kamenicë	-	-	-	-	-	-	-	-	-
Klinë	-	-	-	25	48	73	25	48	73
Leposaviq	-	-	-	-	-	-	-	-	-
Lipjan	63	48	111	183	156	339	246	204	450
Malishevë	-	-	-	-	-	-	-	-	-
Mamushë	-	-	-	-	-	-	-	-	-
Mitrovicë	31	30	61	8	14	22	39	44	83
Novobërdë	-	-	-	-	-	-	-	-	-
Obiliq	-	-	-	-	-	-	-	-	-
Pejë	72	44	116	101	49	150	173	93	266
Podujevë	-	-	-	-	-	-	-	-	-
Prishtinë	1,275	1,096	2,371	740	601	1,341	2,015	1,697	3,712
Prizren	520	430	950	272	255	527	792	685	1,477
Rahovec	-	-	-	-	-	-	-	-	-
Shtërpcë	-	-	-	-	-	-	-	-	-
Shtime	-	-	-	-	-	-	-	-	-
Skënderaj	-	-	-	-	-	-	-	-	-
Suharekë	-	-	-	-	-	-	-	-	-
Viti	-	-	-	-	-	-	-	-	-
Vushtrri	-	-	-	-	-	-	-	-	-
Zubin Potok	-	-	-	-	-	-	-	-	-
Zveçan	-	-	-	-	-	-	-	-	-
Total	2,137	1,758	3,895	1,590	1,311	2,901	3,727	3,069	6,796

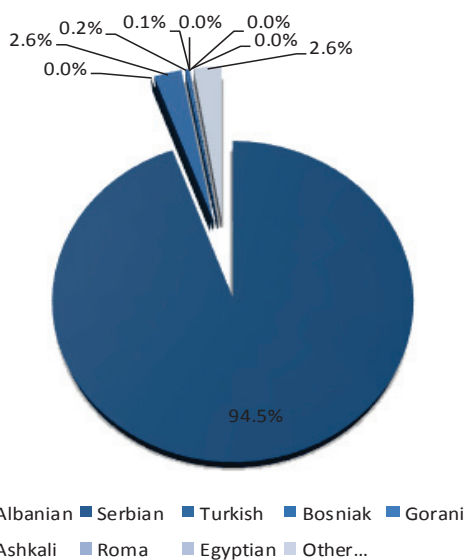


Graph. 39. Pupils in private education by level

10.3. Number of pupils by ethnicity

Table 47. Number of pupils by age group / grade

Group / Grade	Albanian	Serbian	Turkish	Bosniak	Gorani	Ashkali	Roma	Egyptian	Other...	Total
Grroup 1-2	401	-	-	-	-	-	-	-	2	403
Grroup 2-3	489	-	-	-	-	-	-	-	12	501
Grroup 3-4	846	-	12	2	-	-	1	-	25	886
Grroup 4-5	689	-	15	-	-	-	-	-	4	708
Grroup 5-6 – Preschool / Kindergarten	1,134	-	13	3	1	-	3	-	-	1,154
Grroup 5-6 - Pre-primary	88	-	19	-	-	-	1	-	19	127
Grade 1	497	-	18	1	-	-	-	1	45	562
Grade 2	467	-	18	2	1	-	-	1	34	523
Grade 3	396	-	21	2	-	-	-	-	10	429
Grade 4	311	-	22	3	-	-	-	-	26	362
Grade 5	246	-	19	3	-	-	-	-	34	302
Grade 6	390	-	26	-	-	-	-	1	9	426
Grade 7	399	-	22	1	3	-	-	-	6	431
Grade 8	412	-	20	-	-	-	-	-	12	444
Grade 9	387	-	17	-	1	-	-	-	11	416
Grade 10	924	-	11	1	1	-	-	-	10	947
Grade 11	948	-	14	5	1	-	-	-	10	978
Grade 12	965	-	6	-	2	-	-	-	3	976
Total	9,989	-	273	23	10	-	5	3	272	10,575

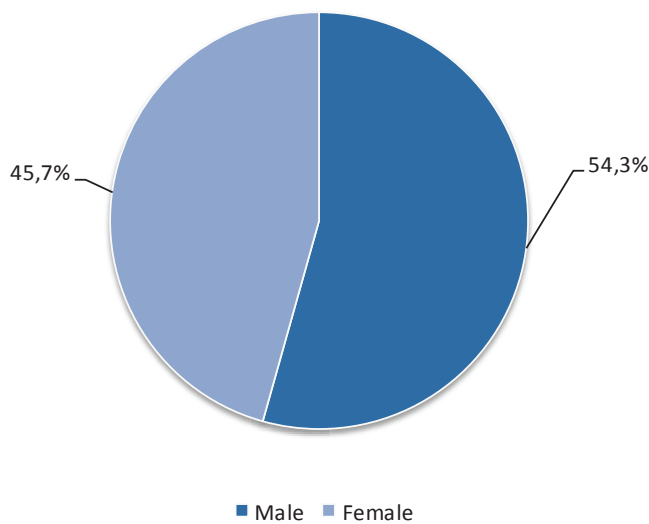


Graph. 40. Pupils by ethnicity in private education

10.4. Number of pupils by age / grade

Table 48. Number of pupils per age group / grade

Group / Grade	Total		
	Male	Female	Total
Group 1-2	218	185	403
Group 2-3	247	254	501
Group 3-4	491	395	886
Group 4-5	381	327	708
Group 5-6 - Preschool (kindergartens)	607	547	1,154
Group 5-6 - Pre-primary	76	51	127
Grade 1	282	280	562
Grade 2	269	254	523
Grade 3	233	196	429
Grade 4	221	141	362
Grade 5	166	136	302
Grade 6	232	194	426
Grade 7	260	171	431
Grade 8	240	204	444
Grade 9	234	182	416
Grade 10	545	402	947
Grade 11	518	460	978
Grade 12	527	449	976
Total	5,747	4,828	10,575



Graph. 41. Gender structure in private education

11 . Annex

Pupils by gender in municipalities in public education

Municipality	Year 2017/2018		
	Male	Female	Total
Deçan	3,128	2,858	5,986
Dragash	2,219	2,113	4,332
Ferizaj	12,858	12,235	25,093
Fushë Kosovë	4,261	3,999	8,260
Gjakovë	9,651	8,666	18,317
Gjilan	9,396	9,217	18,613
Glogovc	6,780	6,286	13,066
Hani i Elezit	977	906	1,883
Istog	4,068	3,655	7,723
Junik	452	412	864
Kaçanik	3,448	3,265	6,713
Kamenicë	2,664	2,518	5,182
Klinë	4,282	4,201	8,483
Leposaviq	14	10	24
Lipjan	6,876	6,296	13,172
Malishevë	6,897	6,759	13,656
Mamushë	394	359	753
Mitrovicë	8,490	8,409	16,899
Novobërdë	309	282	591
Obiliq	2,229	2,119	4,348
Pejë	10,004	9,542	19,546
Podujevë	9,877	9,482	19,359
Prishtinë	22,905	21,875	44,780
Prizren	16,592	15,461	32,053
Rahovec	5,627	5,057	10,684
Shtërpcë	343	350	693
Shtime	3,191	2,999	6,190
Skënderaj	5,614	5,139	10,753
Suharekë	6,400	5,810	12,210
Viti	4,723	4,503	9,226
Vushtrri	7,694	7,005	14,699
Zubin Potok	60	53	113
Zveçan	28	34	62
Klllokot	64	64	128
Total	182,515	171,939	354,454

Pupils by group / grade and gender in public education

Group / Grade	Year 2017/2018		
	Male	Female	Total
Group 1-2	429	358	787
Group 2-3	427	366	793
Group 3-4	651	551	1,202
Group 4-5	732	624	1,356
Group 5-6 - Preschool (kindergartens)	661	529	1,190
Total-Preschool (kindergartens)	2,900	2,428	5,328
Group 5 - 6 - Pre-primary	11,113	10,418	21,531
Grade 1	13,722	13,122	26,844
Grade 2	13,455	12,549	26,004
Grade 3	13,410	12,775	26,185
Grade 4	13,622	12,757	26,379
Grade 5	13,553	12,488	26,041
Grade 6	13,670	12,652	26,322
Grade 7	13,865	13,139	27,004
Grade 8	14,299	13,462	27,761
Grade 9	14,535	13,707	28,242
Total 1 to 9	124,131	116,651	240,782
Grade 10	15,822	13,882	29,704
Grade 11	14,710	14,562	29,272
Grade 12	13,807	13,979	27,786
Grade 13	32	19	51
Total 10 to 13	44,371	42,442	86,813
Total	182,515	171,939	354,454

Staff in public education

Municipality	Year 2017/2018		
	Male	Female	Total
Deçan	305	233	538
Dragash	408	52	460
Ferizaj	895	961	1856
Fushë Kosovë	157	288	445
Gjakovë	651	856	1507
Gjilan	857	838	1695
Glllogovc	619	413	1032
Hani i Elezit	72	50	122
Istog	314	318	632
Junik	38	35	73
Kaçanik	346	199	545
Kamenicë	445	200	645
Klinë	429	230	659
Leposaviq	9	8	17
Lipjan	564	439	1003
Malishevë	812	351	1163
Mamushë	27	26	53
Mitrovicë	587	790	1377
Novobërdë	38	41	79
Obiliq	154	217	371
Pejë	625	875	1500
Podujevë	847	613	1460
Prishtinë	1,009	2,145	3154
Prizren	1,320	1,210	2530
Rahovec	557	304	861
Shtërpcë	65	35	100
Shtime	285	202	487
Skënderaj	592	279	871
Suharekë	585	438	1023
Viti	462	338	800
Vushtri	584	416	1000
Zubin Potok	11	9	20
Zveçan	15	11	26
Klllokot	7	10	17
Total	14,691	13,430	28,121

Public school institutions: main and satellite schools

Municipality	Year 2017/18			
	Preschool institutions	Primary / and lower secondary	Upper secondary	Total
Deçan	-	21	2	23
Dragash	-	35	1	36
Ferizaj	2	51	8	61
Fushë Kosovë	1	13	3	17
Gjakovë	5	51	9	65
Gjilan	3	41	8	52
Glogovc	2	32	2	36
Hani i Elezit	-	7	1	8
Istog	5	25	3	33
Junik	-	1	1	2
Kaçanik	1	24	2	27
Kamenicë	1	29	3	33
Klinë	1	26	2	29
Leposaviq	-	1	-	1
Lipjan	1	50	5	56
Malishevë	1	38	3	42
Mamushë	1	1	1	3
Mitrovicë	1	39	5	45
Novobërdë	-	7	1	8
Obiliq	1	16	2	19
Pejë	1	40	6	47
Podujevë	1	57	4	62
Prishtinë	8	58	14	80
Prizren	-	70	16	86
Rahovec	1	34	4	39
Shtërpcë	-	5	1	6
Shtime	1	18	2	21
Skënderaj	1	36	4	41
Suharekë	1	42	3	46
Viti	1	35	3	39
Vushtri	1	46	3	50
Zubin Potok	-	1	-	1
Zveçan	-	3	-	3
Kllokot	-	1	-	1
Total	42	954	122	1,118

INFORMATION ON

Pupils by gender and grade in Resource Centers / special schools

Age group / Grade	Year 2017/18		
	Male	Female	Total
Group, age 3 - 4	3	3	6
Group 5-6 - Preschool (kindergarten)	7	4	11
Grade 1	7	9	16
Grade 2	11	5	16
Grade 3	9	11	20
Grade 4	15	7	22
Grade 5	15	8	23
Grade 6	9	12	21
Grade 7	15	6	21
Grade 8	14	10	24
Grade 9	19	15	34
Grade 10	27	23	50
Grade 11	20	9	29
Grade 12	10	12	22
Total	181	134	315

INFORMATION ON

Pupils by grade in private education

Group / Grade	Year 2017/18		
	Male	Female	Total
Grupa 1-2	218	185	403
Group 2-3	247	254	501
Group 3-4	491	395	886
Group 4-5	381	327	708
Group 5-6 – Preschool (kindergartens)	607	547	1,154
Group 5-6 - Pre-primary	76	51	127
Grade 1	282	280	562
Grade 2	269	254	523
Grade 3	233	196	429
Grade 4	221	141	362
Grade 5	166	136	302
Grade 6	232	194	426
Grade 7	260	171	431
Grade 8	240	204	444
Grade 9	234	182	416
Grade 10	545	402	947
Grade 11	518	460	978
Grade 12	527	449	976
Total	5,747	4,828	10,575

INFORMATION ON

Pupils with special needs in regular classes*

Grade (class)	Intellectual impairment	Hearing impairment	Eye/vision impairment	Physical impairment	Multiple impairment	Difficulty in speaking, communication and language	Autism	Emotional and behavioral disorders	Learning difficulties/disorders	Social, cultural and linguistic deprivations	Down syndrome	Total
Group 1-2	1	-	-	-	-	-	-	-	-	-	-	1
Group 2-3	-	1	-	-	2	4	1	1	-	-	2	11
Group 3-4	6	-	1	1	6	29	2	1	-	-	3	49
Group 4-5	12	1	-	-	6	63	40	3	1	-	6	132
Group 5-6 - Preschool (kindergartens)	6	3	3	2	7	14	14	27	7	-	6	89
Group 5-6 - Pre-prim	21	2	29	8	2	38	7	2	7	1	4	121
Grade 1	59	27	90	39	29	134	13	32	42	-	12	477
Grade 2	79	9	105	41	44	65	15	12	50	-	23	443
Grade 3	65	26	118	36	20	87	12	9	42	2	9	426
Grade 4	69	6	101	17	33	82	6	6	38	-	5	363
Grade 5	106	9	128	20	75	62	32	9	53	14	14	522
Grade 6	86	15	111	25	39	38	4	12	26	2	7	365
Grade 7	65	12	131	24	29	45	8	7	15	1	20	357
Grade 8	40	11	153	31	39	40	5	7	14	2	7	349
Grade 9	87	13	117	19	24	24	5	10	9	-	13	321
Grade 10	43	9	54	29	13	10	2	1	-	-	4	165
Grade 11	16	10	67	11	12	11	1	7	2	-	4	141
Grade 12	18	13	37	21	7	13	-	-	6	-	-	115
Grade 13	-	-	4	-	-	-	-	-	-	-	-	4
Total	779	167	1,249	324	387	759	167	146	312	22	139	4,451

* The data for pupils with special needs and the accuracy of these data is complex due to the fact that not all pupils with special needs that are in regular classes have been assessed by professional assessment teams in municipalities.

INFORMATION ON

Pupils according to grade and level in public and private education, school year 2017/18

Group/Grade	Year 2017/18		
	Male	Female	Total
Group 1-2	647	543	1,190
Group 2-3	674	620	1,294
Group 3-4	1,142	946	2,088
Group 4-5	1,113	951	2,064
Group 5-6 - Preschool (kindergarten)	1,268	1,076	2,344
Group 5 - 6 - Pre-primary	11,189	10,469	21,658
Grade 1	14,004	13,402	27,406
Grade 2	13,724	12,803	26,527
Grade 3	13,643	12,971	26,614
Grade 4	13,843	12,898	26,741
Grade 5	13,719	12,624	26,343
Grade 6	13,902	12,846	26,748
Grade 7	14,125	13,310	27,435
Grade 8	14,539	13,666	28,205
Grade 9	14,769	13,889	28,658
Grade 10	16,367	14,284	30,651
Grade 11	15,228	15,022	30,250
Grade 12	14,334	14,428	28,762
Grade 13	32	19	51
Total	188,262	176,767	365,029

INFORMATION ON

Number of pupils by gender, grade, type of education and level of ISCED

Age group	Total (public and private)			Public education			Private education			Pupils in Serbian schools			Adult education		
	Total	Male	Female	Total	Male	Female	Total	Male	Female	Total	Male	Female	Total	Male	Female
1-2 years old	1,190	647	543	787	429	358	403	218	185						
2-3 years old	1,301	677	624	793	427	366	501	247	254	7	3	4			
3-4 years old	2,116	1,159	957	1,202	651	551	886	491	395	28	17	11			
4-5 years old	2,153	1,160	993	1,356	732	624	708	381	327	89	47	42			
5-6 years (preschool)	2,344	1,268	1,076	1,190	661	529	1,154	607	547						
5-6 (pre-primary)	21,964	11,368	10,596	21,531	11,113	10,418	127	76	51	306	179	127			
Total, preschool education	31,068	16,279	14,789	26,859	14,013	12,846	3,779	2,020	1,759	430	246	184			
Grade 1	27,781	14,210	13,571	26,844	13,722	13,122	562	282	280	375	206	169			
Grade 2	26,881	13,914	12,967	26,004	13,455	12,549	523	269	254	354	190	164			
Grade 3	26,989	13,854	13,135	26,185	13,410	12,775	429	233	196	375	211	164			
Grade 4	27,085	14,012	13,073	26,379	13,622	12,757	362	221	141	344	169	175			
Grade 5	26,687	13,908	12,779	26,041	13,553	12,488	302	166	136	344	189	155			
Total, primary education (1-5)	135,423	69,898	65,525	131,453	67,762	63,691	2,178	1,171	1,007	1,792	965	827			
Grade 6	27,093	14,099	12,994	26,322	13,670	12,652	426	232	194	345	197	148			
Grade 7	27,835	14,333	13,502	27,004	13,865	13,139	431	260	171	400	208	192			
Grade 8	28,564	14,741	13,823	27,761	14,299	13,462	444	240	204	359	202	157			
Grade 9	28,699	14,802	13,897	28,242	14,535	13,707	416	234	182	41	33	8			
Total, lower secondary education (6-9)	112,191	57,975	54,216	109,329	56,369	52,960	1,717	966	751	1,145	640	505			
Total, grade (1-9)	247,614	127,873	119,741	240,782	124,131	116,651	3,895	2,137	1,758	2,937	1,605	1,332			
Grade 10	31,085	16,605	14,480	29,704	15,822	13,882	947	545	402	434	238	196	882	563	319
Grade 11	30,676	15,438	15,238	29,272	14,710	14,562	978	518	460	426	210	216	635	434	201
Grade 12	29,149	14,542	14,605	27,786	13,807	13,979	976	527	449	387	208	177	753	456	297
Grade 13	435	240	195	51	32	19	0	0	0	384	208	176			
Gymnasiums	43,206	18,320	24,887	40,608	16,982	23,626	2,340	1,205	1,135	258	133	126			
Vocational	48,138	28,507	19,631	46,205	27,389	18,816	561	385	176	1,372	733	639			
Total, upper secondary education (10-13)	91,345	46,825	44,518	86,813	44,371	42,442	2,901	1,590	1,311	1,631	864	765	2,270	1,453	817
Grand Total	370,027	190,977	179,048	354,454	182,515	171,939	10,575	5,747	4,828	4,998	2,715	2,281	2,270	1,453	817

INFORMATION ON
Parent per class ratio in public primary-lower secondary
education

Municipality	Year 2017/2018		
	Number of pupils	Number of classes	Pupils per class
Deçan	4,196	249	16.9
Dragash	3,333	268	12.4
Ferizaj	16,323	785	20.8
Fushë Kosovë	6,270	232	27.0
Gjakovë	12,332	642	19.2
Gjilan	11,655	713	16.3
Gllgovc	8,825	404	21.8
Hani i Elezit	1,413	70	20.2
Istog	5,422	282	19.2
Junik	550	27	20.4
Kaçanik	4,637	276	16.8
Kamenicë	3,351	323	10.4
Klinë	6,015	298	20.2
Leposaviq	24	9	2.7
Lipjan	8,987	487	18.5
Malishevë	9,328	501	18.6
Mamushë	693	36	19.3
Mitrovicë	10,996	630	17.5
Novobërdë	478	46	10.4
Obiliq	3,125	176	17.8
Pejë	13,021	680	19.1
Podujevë	13,263	647	20.5
Prishtinë	30,087	1,245	24.2
Prizren	22,194	1,222	18.2
Rahovec	7,506	416	18.0
Shtërpcë	471	52	9.1
Shtime	4,129	207	19.9
Skënderaj	7,347	387	19.0
Suharekë	8,294	448	18.5
Viti	6,106	377	16.2
Vushtrri	10,126	498	20.3
Zubin Potok	105	9	11.7
Zveçan	62	14	4.4
Kllkot	118	9	13.1
Total	240,782	12,665	19.0

INFORMATION ON

Parent per class ratio in upper secondary, public education

Municipality	Year 2017/2018		
	Number of pupils	Number of classes	Pupils per class
Deçan	1,285	56	22.9
Dragash	609	37	16.5
Ferizaj	6,782	232	29.2
Fushë Kosovë	1,676	49	34.2
Gjakovë	4,555	162	28.1
Gjilan	5,475	216	25.3
Glllogovc	3,108	105	29.6
Hani i Elezit	335	12	27.9
Istog	1,581	68	23.3
Junik	195	10	19.5
Kaçanik	1,524	60	25.4
Kamenicë	1,419	96	14.8
Klinë	1,865	72	25.9
Leposaviq	-	-	0.0
Lipjan	3,181	102	31.2
Malishevë	3,179	108	29.4
Mamushë	-	-	0.0
Mitrovicë	4,583	167	27.4
Novobërdë	71	4	17.8
Obiliq	797	34	23.4
Pejë	5,066	219	23.1
Podujevë	4,769	165	28.9
Prishtinë	11,159	382	29.2
Prizren	7,912	314	25.2
Rahovec	2,285	91	25.1
Shtërpcë	176	8	22.0
Shtime	1,596	53	30.1
Skënderaj	2,639	99	26.7
Suharekë	3,079	118	26.1
Viti	2,342	100	23.4
Vushtrri	3,570	127	28.1
Zubin Potok	-	-	0.0
Zveçan	-	-	0.0
Klllokot	-	-	0.0
Total	86,813	3,266	26.6

12 STATISTICS ON UNIVERSITY EDUCATION

Table 49. Number of students enrolled at the Bachelor level at the University of Prishtina "Hasan Prishtina" in 2017/2018

Faculty / Study programmes	First year		
	Female	Male	Total
Faculty of Philosophy	442	231	673
Faculty of Mathematics and Natural Sciences	375	182	557
Faculty of Philology	436	144	580
Law Faculty	468	363	831
Faculty of Economics	626	702	1328
Faculty of Civil Engineering and Architecture	119	243	362
Faculty of Electrical and Computer Engineering	115	244	359
Faculty of Mechanical Engineering	59	274	333
Faculty of Medicine	211	139	350
Faculty of Arts	86	56	142
Faculty of Agriculture and Veterinary	193	278	471
Faculty of Physical Education and Sports	52	110	162
Faculty of Education	242	11	253
Total	3424	2977	6401

Table 50. Total number of students at the Bachelor level at the University of Prishtina "Hasan Prishtina" in 2017/2018

Faculty / Study programmes	First year			Second year			Third year			Fourth year			Fifth year			Sixth year			Total		
	Female	Male	Total	Female	Male	Total	Female	Male	Total	Female	Male	Total	Female	Male	Total	Female	Male	Total	Female	Male	Total
Faculty of Philosophy	472	274	746	489	182	671	847	342	1189	-	-	-	-	-	-	-	-	-	1808	798	2606
Faculty of Mathematics and Natural Sciences	539	265	804	542	230	772	614	284	898	79	86	165	-	-	-	-	-	-	1774	865	2639
Faculty of Philology	536	188	724	386	82	468	555	110	665	505	86	591	-	-	-	-	-	-	1982	466	2448
Law Faculty	578	447	1025	615	378	993	718	429	1147	962	628	1590	-	-	-	-	-	-	2873	1882	4755
Faculty of Economics	850	1068	1918	671	576	1247	1942	1815	3757	-	-	-	-	-	-	-	-	-	3463	3459	6922
Faculty of Civil Engineering and Architecture	136	337	473	150	282	432	275	793	1068	44	33	77	91	112	203	-	-	-	696	1557	2253
Faculty of Electrical and Computer Engineering	200	422	622	164	243	407	299	413	712	-	-	-	-	-	-	-	-	-	663	1078	1741
Faculty of Mechanical Engineering	70	407	477	69	249	318	108	284	392	-	-	-	-	-	-	-	-	-	247	940	1187
Faculty of Medicine	216	149	365	358	164	522	582	346	928	269	179	448	332	186	518	493	497	990	2250	1521	3771
Faculty of Arts	86	57	143	83	63	146	86	79	165	114	73	187	-	-	-	-	-	-	369	272	641
Faculty of Agriculture and Veterinary	257	426	683	225	215	440	198	260	458	3	41	44	7	67	74	-	-	-	690	1009	1699
Faculty of Physical Education and Sports	58	137	195	54	87	141	47	89	136	30	172	202	-	-	-	-	-	-	189	485	674
Faculty of Education	275	14	289	658	46	704	774	44	818	1062	114	1176	-	-	-	-	-	-	2769	218	2987
Total	4273	4191	8464	4464	2797	7261	7045	5288	12333	3068	1412	4480	430	365	795	493	497	990	19773	14550	34323

Table 51. Number of students at the Bachelor level by ethnicity at the University of Prishtina "Hasan Prishtina" in 2017/2018

Faculty	Albanian			Bosniak			Turkish			RAE			Other			Total		
	Female	Male	Total	Female	Male	Total	Female	Male	Total	Female	Male	Total	Female	Male	Total	Female	Male	Total
Philosophy	1793	781	2574	8	7	15	3	4	7	4	6	10	-	-	-	1808	798	2606
Mathematics and Natural Sciences	1762	856	2618	8	8	16	1	-	1	3	1	4	-	-	-	1774	865	2639
Philology	1934	432	2366	12	5	17	23	22	45	-	4	4	13	3	16	1982	466	2448
Law	2838	1864	4702	9	11	20	8	2	10	5	4	9	13	1	14	2873	1882	4755
Economics	3456	3446	6902	4	7	11	1	2	3	2	3	5	-	1	1	3463	3459	6922
Civil Engineering and Architecture	683	1543	2226	5	9	14	8	2	10	-	3	3	-	-	-	696	1557	2253
Electrical and Computer Engineering	661	1070	1731	2	5	7	-	2	2	-	-	-	-	1	1	663	1078	1741
Mechanical Engineering	248	933	1181	-	4	4	-	1	-	-	2	2	-	-	-	248	940	1187
Medicine	2211	1467	3678	15	22	37	19	20	39	5	12	17	-	-	-	2250	1521	3771
Arts	362	266	628	2	5	7	3	-	3	2	1	3	-	-	-	369	272	641
Agriculture and Veterinary	689	1005	1694	-	3	3	1	-	1	-	1	1	-	-	-	690	1009	1699
Physical Culture and Sports	189	475	664	-	6	6	-	4	4	-	-	-	-	-	-	189	485	674
Education	2760	218	2978	-	-	1	3	-	3	5	-	5	-	-	-	2768	218	2987
Total	19586	14356	33942	65	92	158	70	59	128	26	37	63	26	6	32	19773	14550	34323

Table 52. Total number of students from abroad at the Bachelor level at the University of Prishtina "Hasan Prishtina" in 2017/2018

Faculty / Study programmes	Albania			Macedonia			Montenegro			Preshevë, Bujanoc and Medvegje			Turkey			Other		
	Female	Male	Total	Female	Male	Total	Female	Male	Total	Female	Male	Total	Female	Male	Total	Female	Male	Total
Philosophy	6	1	7	4	-	4	8	3	11	59	20	79	-	1	1	-	-	-
Mathematics and Natural Sciences	2	-	2	1	-	1	6	-	6	5	3	8	-	-	-	1	-	1
Philology	3	3	6	1	1	2	12	4	16	10	4	14	4	17	21	-	1	1
Law	3	2	5	3	1	4	6	6	12	34	21	55	-	-	-	-	-	-
Economics	-	-	-	1	-	1	2	1	3	9	10	19	-	-	-	-	-	-
Civil Engineering and Architecture	4	6	10	2	5	7	4	14	18	15	23	38	1	1	2	-	-	-
Electrical and Computer Engineering	-	1	1	1	6	7	1	1	2	8	22	30	-	-	-	-	-	-
Mechanical Engineering	1	-	1	-	3	3	-	2	2	2	8	10	-	1	1	-	-	-
Medicine	13	14	27	22	19	41	6	8	14	55	41	96	-	-	-	-	-	-
Arts	1	1	2	3	-	3	-	2	2	9	6	15	-	-	-	-	-	-
Agriculture and Veterinary	-	1	1	-	-	-	-	-	-	6	-	6	-	-	-	-	1	1
Sports Sciences	1	2	3	-	-	-	-	-	-	-	2	2	-	2	2	-	-	-
Education	-	-	-	-	-	-	6	-	6	25	-	25	-	-	-	-	-	-
Total	34	31	65	38	35	73	51	41	92	237	160	397	5	22	27	1	2	3

Table 53. Number of graduate students at the Bachelor level in 2016/2017 at the University of Prishtina "Hasan Prishtina"

Faculty / Study programmes	Female	Male	Total
Philosophy	478	174	652
Mathematics-Natural Sciences	224	134	358
Philology	321	81	402
Law	348	272	620
Economics	552	344	896
Civil Engineering and Architecture	46	165	211
Electrical and Computer Engineering	63	85	148
Mechanical Engineering	23	77	100
Medicine	427	235	662
Arts	77	61	138
Agriculture and Veterinary	64	46	110
Physical Culture and Sports	13	70	83
Education	594	-	594
Total	3230	1744	4974

Table 54. Number of students enrolled at the Master level in 2017/2018 at the University of Prishtina "Hasan Prishtina"

Faculty / Study programmes	Female	Male	Total
Faculty of Philosophy	88	82	170
Faculty of Mathematics and Natural Sciences	48	47	95
Analytical and Environmental Chemistry Programme	9	6	15
Physical and Inorganic Chemistry Programme	7	2	9
Faculty of Philology	83	15	98
Law Faculty	173	157	330
Faculty of Economics	254	177	431
Faculty of Civil Engineering and Architecture	15	51	66
Faculty of Electrical and Computer Engineering	27	20	47
Faculty of Mechanical Engineering	19	49	68
Faculty of Medicine	26	4	30
Faculty of Arts	56	36	92
Faculty of Agriculture	39	25	64
Faculty of Physical Education and Sports	20	63	83
Faculty of Education	295	82	377
Total	1123	745	1868

Table 55. Total number of students at the Master level in 2017/2018 at the University of Prishtina "Hasan Prishtina"

Faculty / Study programmes	First year		Second year		Female	Male	Total
	Female	Male	Female	Male			
Faculty of Philosophy	96	87	562	421	658	508	1166
Faculty of Mathematics and Natural Sciences	106	123	191	156	297	279	576
Faculty of Philology	367	258	212	83	579	341	920
Law Faculty	190	168	-	-	190	168	358
Faculty of Economics	426	218	720	403	1146	621	1767
Faculty of Civil Engineering and Architecture	34	75	41	152	75	227	302
Faculty of Electrical and Computer Engineering	29	30	96	143	125	173	298
Faculty of Mechanical Engineering	19	55	25	67	44	122	166
Faculty of Medicine	26	4	40	5	66	9	75
Faculty of Arts	56	36	-	-	56	36	92
Faculty of Agriculture	43	44	42	58	85	102	187
Faculty of Physical Education and Sports	21	65	19	40	40	105	145
Faculty of Education	338	101	225	101	563	202	765
Total	1751	1264	2173	1629	3924	2893	6817

Table 56. Total number of students by ethnicity at the Master level in 2017/2018 at the University of Prishtina "Hasan Prishtina"

Faculty / Study programmes	Albanian		Bosniak		Turkish		RAE		Other		Total	
	Female	Male	Female	Male	Female	Male	Female	Male	Female	Male	Female	Male
Philosophy	658	508	-	-	-	-	-	-	-	-	658	508
Mathematics and Natural Sciences	294	275	-	-	-	-	-	-	3	4	297	279
Philology	575	339	2	1	2	1	-	-	-	-	579	341
Law	190	168	-	-	-	-	-	-	-	-	190	168
Economics	1143	617	-	1	2	-	-	-	1	3	1146	621
Civil Engineering and Architecture	75	227	-	-	-	-	-	-	-	-	75	227
Electrical and Computer Engineering	125	173	-	-	-	-	-	-	-	-	125	173
Mechanical Engineering	44	122	-	-	-	-	-	-	-	-	44	122
Medicine	66	9	-	-	-	-	-	-	-	-	66	9
Arts	56	36	-	-	-	-	-	-	-	-	56	36
Agriculture and Veterinary	85	102	-	-	-	-	-	-	-	-	85	102
Sports Science	40	105	-	-	-	-	-	-	-	-	40	105
Education	563	202	-	-	-	-	-	-	-	-	563	202
Total	3914	2883	2	2	4	1	-	-	4	7	3924	2893

Table 57. Total number of students from abroad at the Master level in 2017/2018 at the University of Prishtina "Hasan Prishtina"

Faculty / Study programmes	Albania		Macedonia		Montenegro		Preshevë, Bujanoc and Medvegjë		Other		Total		
	Female	Male	Female	Male	Female	Male	Female	Male	Female	Male	Female	Male	Total
Philosophy	-	-	-	-	-	-	-	-	-	-	-	-	-
Mathematics and Natural Sciences	-	-	-	1	-	-	1	3	1	3	2	7	9
Philology	-	-	-	-	-	-	-	-	-	-	-	-	-
Law	-	-	-	-	-	-	-	-	-	-	-	-	-
Economics	-	-	1	3	-	-	-	-	-	-	1	3	4
Civil Engineering and Architecture	-	-	-	-	-	-	-	-	-	-	-	-	-
Electrical and Computer Engineering	-	-	1	2	-	1	3	2	-	-	4	5	9
Mechanical Engineering	-	-	-	-	-	-	-	-	-	-	-	-	-
Medicine	-	-	-	-	-	-	-	-	-	-	-	-	-
Arts	-	-	-	-	-	-	-	-	-	-	-	-	-
Agriculture and Veterinary	-	-	-	-	-	-	-	-	-	-	-	-	-
Sports Science	-	-	-	-	-	-	-	-	-	-	-	-	-
Education	-	-	-	-	-	-	-	-	-	-	-	-	-
Total	-	-	2	6	-	1	4	5	1	3	7	15	22

Table 58. Number of students graduated at the Master level in 2017/2018 at the University of Prishtina "Hasan Prishtina"

Faculty / Study programmes	Female	Male	Total
Philosophy	114	92	206
Mathematics and Natural Sciences	49	40	89
Philology	121	48	169
Law	204	166	370
Economics	162	92	254
Civil Engineering and Architecture	13	18	31
Electrical and Computer Engineering	13	23	36
Mechanical Engineering	15	29	44
Medicine	11	3	14
Arts	14	19	33
Agriculture and Veterinary	15	20	35
Physical Education and Sport	5	17	22
Education	21	16	37
Total	757	583	1340

Table 59. Number of candidates admitted to doctoral studies in the academic year 2017/2018 at the University of Prishtina "Hasan Prishtina"

Field of study	Female	Male	Total
History Program	-	8	8
Chemistry Program	1	1	2
Biology of Organisms and Ecology Program	-	1	1
Linguistic Program	6	6	12
Literature Program	3	4	7
Management and Informatics Program	4	2	6
Economics Program	2	2	4
Experimental Biomedicine Program	1	1	2
Public Health Program	-	3	3
Pre-Clinical Medicine Program	2	3	5
Clinical Medicine Program	4	6	10
Dentistry Program	1	1	2
Doctorate of Education Program	4	2	6
Total	28	40	68

Table 60. Number of academic and administrative staff by gender in 2017/2018 at the University of Prishtina "Hasan Prishtina"

Faculty / Study Programmes	Regular			Engaged		
	Female	Male	Total	Female	Male	Total
Philosophy	14	38	52	13	28	41
Mathematics and Natural Sciences	17	79	96	10	18	28
Philology	36	31	67	18	9	27
Law	17	38	55	-	10	10
Economics	25	37	62	13	14	27
Civil Engineering and Architecture	16	25	41	12	12	24
Electrical and Computer Engineering	10	22	32	4	33	37
Mechanical Engineering	4	35	39	8	22	30
Medicine	123	137	260	46	44	90
Arts	31	48	79	20	60	80
Agriculture and Veterinary	5	36	41	14	24	38
Physical Education and Sport	2	19	21	2	18	20
Education	27	28	55	8	14	22
Total	327	573	900	168	306	474

Table 61. Academic staff from abroad who teach at Public Universities in academic year 2017/2018 at the University of Prishtina "Hasan Prishtina"

Faculty / Study programmes	Albania		Other		Total		
	Female	Male	Female	Male	Female	Male	Total
Philosophy	2	1	-	1	2	2	4
Economics	-	-	-	1	-	1	1
Arts	1	2	-	1	1	3	4
Physical Education and Sport	-	-	-	2	-	2	2
Education	-	1	-	-	-	1	1
Agriculture and Veterinary	-	1	-	-	-	1	1
Total	3	5	-	5	3	10	13

Table 62. Number of students admitted at Bachelor level in academic year 2017/2018 at the University of Prizren "Ukshin Hoti"

Faculty / Study programmes	First year		Total
	Female	Male	
Business Administration	113	145	258
International Management	108	76	184
Law	141	121	262
Software design	48	57	105
TIT	41	61	102
TIT - Bosnian language	4	10	14
TIT - Turkish language	8	7	15
Primary Program	98	15	113
Primary Program - Bosnian Language	31	-	31
Primary Program - Turkish Language	20	1	21
Pre-Primary Program	105	2	107
Pre-primary program - Bosnian Language	10	-	10
Pre-primary program - Turkish Language	17	-	17
Philology - Albanian Language	16	93	109
Philology - German Language	42	60	102
Philology - English Language	47	70	117
Forestry and Environmental Science	5	45	50
Total	854	763	1617

Table 63. The total number of students at the Bachelor level in 2017/2018 at the University of Prizren "Ukshin Hoti"

Faculty / Study programmes	First year			Second year			Third year			Fourth year			Female	Male	Total
	Female	Male	Total	Female	Male	Total	Female	Male	Total	Female	Male	Total			
Business Administration	131	171	302	101	93	194	69	106	175	-	-	-	301	370	671
International Management	121	110	231	51	51	102	69	75	144	-	-	-	241	236	477
Law	169	159	328	118	111	229	125	130	255	79	107	186	491	507	998
Software design	63	70	133	13	49	62	23	62	85	-	-	-	99	181	280
TIT	51	79	130	31	18	49	34	112	146	-	-	-	116	209	325
TIT - Bosnian language	5	15	20	14	9	23	9	20	29	-	-	-	28	44	72
TIT - Turkish language	10	12	22	10	5	15	4	5	9	-	-	-	24	22	46
Education - German Language	-	-	-	-	-	-	-	-	-	8	5	13	8	5	13
Philological - Albanian Language	-	-	-	-	-	-	-	-	-	-	-	-	-	-	-
Chemistry - Physics	-	-	-	-	-	-	-	-	-	4	1	5	4	1	5
Chemistry - Physics - Bosnian language	-	-	-	-	-	-	-	-	-	-	-	-	-	-	-
Educationi - English Language	-	-	-	-	-	-	4	-	4	8	-	8	12	-	12
Primary Program	99	85	184	265	9	274	176	3	179	169	20	189	709	117	826
Primary Program - Bosnian language	31	-	31	27	-	27	20	-	20	27	-	27	105	-	105
Primary Program - Turkish language	21	1	22	14	-	14	9	1	10	22	1	23	66	3	69
Pre-primary Program	135	3	138	150	1	151	209	2	211	124	10	134	618	16	634
Pre-primary Program - Bosnian language	10	-	10	11	-	11	6	-	6	-	-	-	27	-	27
Pre-primary Program - Turkish language	20	2	22	11	-	11	12	-	12	20	-	20	63	2	65
Chemistry - Physics - Turkish language	-	-	-	-	-	-	-	-	-	-	-	-	-	-	-
Mathematics - Informatics - Bosnian language	-	-	-	-	-	-	-	-	-	-	-	-	-	-	-
Mathematics - Informatics - Turkish language	-	-	-	-	-	-	-	-	-	-	-	-	-	-	-
Bosnian Language	-	-	-	-	-	-	-	-	-	-	-	-	-	-	-
Philology - Albanian Language	43	98	141	42	32	74	48	63	111	-	-	-	133	193	326
Philology - English Language	60	89	149	90	70	160	48	38	86	19	17	36	217	214	431
Philology - German Language	63	78	141	46	37	83	24	13	37	16	8	24	149	136	285
Forestry and Environmental Sciences	5	48	53	8	23	31	-	-	-	-	-	-	13	71	84
Agribusiness	-	-	-	8	19	27	-	-	-	-	-	-	8	19	27
Total	1037	1020	2057	1010	527	1537	889	630	1519	496	169	665	3432	2346	5778

Table 64. Number of students at Bachelor level by ethnicity in 2017/2018 at the University of Prizren "Ukshin Hoti"

Faculty / Study programmes	Albanian		Bosniak		Turkish		RAE		Other		Total		
	Female	Male	Female	Male	Female	Male	Female	Male	Female	Male	Female	Male	Total
Business Administration	299	365	1	4	-	1	1	-	-	-	301	370	671
International Management	240	236	-	-	-	-	1	-	-	-	241	236	477
Law	491	505	-	1	-	2	-	-	-	-	491	507	998
Software design	99	180	-	-	-	-	-	-	-	1	99	181	280
TIT	114	207	2	1	-	-	-	1	-	-	116	209	325
TIT - Bosnian language	-	1	28	43	-	-	-	-	-	-	28	44	72
TIT - Turkish language	-	5	-	-	24	17	-	-	-	-	24	22	46
Education - German language	8	5	-	-	-	-	-	-	-	-	8	5	13
Chemistry - Physics	4	1	-	-	-	-	-	-	-	-	4	1	5
Education - English language	12	-	-	-	-	-	-	-	-	-	12	-	12
Primary Program	709	117	-	-	-	-	-	-	-	-	709	117	826
Primary Program - Bosnian language	-	-	105	-	-	-	-	-	-	-	105	-	105
Primary Program - Turkish language	1	1	1	-	63	3	-	-	-	-	66	3	69
Pre-primary Program	616	15	2	1	-	-	-	-	-	-	618	16	634
Pre-primary Program - Bosnian language	27	-	-	-	-	-	-	-	-	-	27	-	27
Pre-primary Program - Turkish language	1	1	-	-	62	1	-	-	-	-	63	2	65
Philology - Albanian Language	132	193	1	-	-	-	-	-	-	-	133	193	326
Philology - English Language	215	214	1	-	1	-	-	-	-	-	217	214	431
Philology - German Language	144	136	3	-	1	-	1	-	-	-	149	136	285
Forestry and Environmental Sciences	13	71	-	-	-	-	-	-	-	-	13	71	84
Agribusiness	8	19	-	-	-	-	-	-	-	-	8	19	27
Total	3133	2272	144	50	151	24	3	1	-	1	3432	2346	5778

Table 65. Total number of students from abroad at the Bachelor level in 2017/2018 at the University of Prizren "Ukshin Hoti"

Faculty / Study programmes	Albania		Macedonia		Montenegro		Total		
	Female	Male	Female	Male	Female	Male	Female	Male	Total
Business Administration	-	-	-	-	-	-	-	-	-
International Management	-	-	-	-	-	-	-	-	-
Law	-	-	-	-	-	-	-	-	-
Software design	-	1	-	-	-	1	-	2	2
TIT	1	-	-	-	-	1	1	1	2
Pre-primary Program	-	-	-	-	-	-	-	-	-
Pre-primary Program - Bosnian language	-	-	-	-	-	-	-	-	-
Pre-primary Program - Turkish language	-	-	-	-	1	1	1	1	2
Philology - English Language	1	-	-	-	-	1	1	1	2
Philology - German Language	-	-	-	-	-	-	-	-	-
Forestry and Environmental Sciences	-	-	-	-	-	-	-	-	-
Agribusiness	-	-	-	-	-	-	-	-	-
Total	2	1	-	-	1	4	3	5	8

Table 66. Number of graduate students at the Bachelor level in 2016/2017 at the University of Prizren "Ukshin Hoti"

Faculty / Study programmes	Female	Male	Total
Business Administration	128	51	179
International Management	103	65	168
Law	50	47	97
Software design	13	17	30
TIT	30	28	58
Education - German language	8	4	12
Philology - Albanian Language	5	-	5
Chemistry - Physics	7	3	10
Chemistry - Physics - Bosnian language	2	6	8
Education - English Language	25	3	28
Primary Program	102	3	105
Primary Program - Bosnian language	16	2	18
Pre-primary Program	35	-	35
Pre-primary Program - Bosnian language	7	-	7
Pre-primary Program - Turkish language	9	-	9
Mathematics and Informatics - Turkish Language	12	7	19
Bosnian language	1	1	2
Mathematics and Informatics	3	7	10
Total	556	244	800

Table 67. Number of students admitted at the Master level in 2017/2018 at the University of Prizren "Ukshin Hoti"

Faculty / Study programmes	Female	Male	Total
Business Administration	39	22	61
Audit	37	24	61
Cultural Heritage	-	-	-
Computer Science	26	24	50
Total	102	70	172

Table 68. Total number of students at the Master level in 2017/2018 at the University of Prizren "Ukshin Hoti"

Faculty / Study programmes	First year		Second year		Female	Male	Total
	Female	Male	Female	Male			
Business Administration	39	22	67	49	106	71	177
Audit	37	24	48	50	85	74	159
Cultural Heritage	-	-	24	26	24	26	50
Computer Science	26	24	21	39	47	63	110
Total	102	70	160	164	262	234	496

Table 69. Number of students graduated from the Master level in 2016/2017 at the University of Prizren "Ukshin Hoti"

Faculty / Study programmes	Female	Male	Total
Business Administration	14	15	29
Audit	7	8	15
Cultural Heritage	11	13	24
Computer Science	4	6	10
Total	36	42	78

Table 70. Number of academic and administrative staff by gender in 2017/2018 at the University of Prizren "Ukshin Hoti"

Faculty / Study programmes	Regular		Engaged		Other staff (administrative)	
	Female	Male	Female	Male	Female	Male
Education	4	8	17	22	1	1
Economics	6	9	6	10	-	2
Faculty of Computer Science	2	9	3	27	2	-
Law	-	7	3	16	-	1
Philology	3	7	14	9	1	-
Faculty of Life and Environmental Sciences	1	5	-	9	1	1
Total	16	45	43	93	5	5

Table 71. Total number of academic and administrative staff by gender and ethnicity in 2017/2018 at the University of Prizren "Ukshin Hoti"

Faculty / Study programmes	Albanian		Bosniak		Turkish		RAE		Total		
	Female	Male	Female	Male	Female	Male	Female	Male	Female	Male	Total
Education	6	16	4	9	11	5	-	-	21	30	51
Economics	12	23	-	-	-	-	-	-	12	23	35
Faculty of Computer Science	6	18	1	9	-	9	-	-	7	36	43
Law	3	24	-	-	-	-	-	-	3	24	27
Philology	18	16	-	-	-	-	-	-	18	16	34
Faculty of Life and Environmental Sciences	2	15	-	-	-	-	-	-	2	15	17
Total	47	112	5	18	11	14	-	-	63	144	207

Table 72. Academic staff from abroad in 2017/2018 at the University of Prizren "Ukshin Hoti"

Faculty / Study programmes	Albania		Macedonia		Montenegro		Total		
	Female	Male	Female	Male	Female	Male	Female	Male	Total
Education	1	-	-	1	1	2	2	3	5
Economics	1	-	-	1	-	1	1	2	3
Faculty of Computer Science	-	-	-	1	-	2	-	3	3
Law	-	2	-	1	-	-	-	3	3
Philology	1	-	-	2	2	-	3	2	5
Faculty of Life and Environmental Sciences	1	-	-	-	-	-	1	-	1
Total	4	2	-	6	3	5	7	13	20

Table 73. Number of students admitted to the Bachelor level in the academic year 2017/2018 at the University of Peja “Haxhi Zeka”

Faculty/Study Program	First year		Total
	Female	Male	
Faculty of Business	159	234	393
Faculty of law	164	176	340
Faculty Tourism, Hospitality and Environment Management	77	157	234
Faculty of Agrubusiness	56	77	133
Faculty of Arts	22	16	38
Total	478	660	1138

Table 74. Number of students admitted at the Bachelor level in the academic year 2017/2018 at the University of Peja “Haxhi Zeka”

Faculty/Study Program	Year I			Year II			Year III			IV			Female	Male	Total
	Female	Male	Total	Female	Male	Total	Female	Male	Total	Female	Male	Total			
Faculty of Business	1227	1757	2984	507	632	1139	309	248	557	-	-	-	2043	2637	4680
Faculty of law	541	1240	1781	306	305	611	297	250	547	391	278	669	1535	2073	3608
Faculty Tourism, Hospitality and Environment Management	291	413	704	263	331	594	213	245	458	-	-	-	767	989	1756
Faculty of Agrubusiness	150	180	330	102	94	196	103	90	193	-	-	-	355	364	719
Faculty of Arts	41	61	102	26	29	55	15	23	38	8	28	36	90	141	231
Total	2250	3651	5901	1204	1391	2595	937	856	1793	399	306	705	4790	6204	10994

Table 75. Number of students at the Bachelor level by ethnicity in 2017/2018 at the University of Peja “Haxhi Zeka”

Faculty/Study Program	Albanian		Bosniak		Turkish		RAE		Other		Female	Male	Total
	Female	Male	Female	Male	Female	Male	Female	Male	Female	Male			
Faculty of Business	1908	2478	120	149	4	2	10	8	1	-	2043	2637	4680
Faculty of law	1521	2055	5	7	-	-	9	11	-	-	1535	2073	3608
Faculty Tourism, Hospitality and Environment Management	740	951	25	36	-	1	2	1	-	-	767	989	1756
Faculty of Agrubusiness	354	361	-	-	-	1	1	2	-	-	355	364	719
Faculty of Arts	88	139	1	-	-	1	1	1	-	-	90	141	231
Total	4611	5984	151	192	4	5	23	23	1	-	4790	6204	10994

Table 76. Total number of students from abroad at the Bachelor level in 2017/2018 at the University of Peja “Haxhi Zeka”

Faculty/Study Program	Albania		Macedonia		Monte Negro	
	Female	Male	Female	Male	Female	Male
Faculty of Business	1	-	-	-	4	2
Faculty of law	1	-	-	-	3	3
Faculty Tourism, Hospitality and Environment Management	-	-	-	-	1	-
Faculty of Agrubusiness	-	-	-	-	-	-
Faculty of Arts	-	-	-	-	-	-
Total	2	-	-	-	8	5

Table 77. Number of graduated students at the Bachelor level in 2016/2017 at the University of Peja “Haxhi Zeka”

Faculty/Study Program	Female	Male	Total
Faculty of Business	231	116	347
Faculty of law	126	57	183
Faculty Tourism, Hospitality and Environment Management	29	37	66
Faculty of Agrubusiness	17	17	34
Faculty of Arts	16	5	21
Total	419	232	651

Table 78. Number of students admitted at the Master level in 2017/2018 at the University of Peja “Haxhi Zeka”

Faculty/Study Program	Female	Male	Total
Faculty of Business	130	116	246
Faculty of Law	32	21	53
Total	162	137	299

Table 79. Total number of students at the Master level in 2017/2018 at the University of Peja “Haxhi Zeka”

Faculty/Study Program	Year I		Year II		Female	Male	Total
	Female	Male	Female	Male			
Faculty of Business	264	179	550	373	814	552	1366
Faculty of Law	106	121	-	-	106	121	227
Faculty Tourism, Hospitality and Environment Management	20	28	29	29	49	57	106
Total	390	328	579	402	969	730	1699

Table 80. Total number of students by ethnicity at the master level in 2017/2018 at the University of Peja “Haxhi Zeka”

Faculty/Study Program	Albanian		Bosniak		Turkish		RAE		Other		Female	Male	Total
	Female	Male	Female	Male	Female	Male	Female	Male	Female	Male			
Faculty of Business	788	518	26	31	-	-	-	2	-	1	814	552	1366
Faculty of Law	104	119	2	1	-	-	-	1	-	-	106	121	227
Faculty Tourism, Hospitality and Environment Management	49	57	-	-	-	-	-	-	-	-	49	57	106
Total	941	694	28	32	-	-	-	3	-	1	969	730	1699

Table 81. Total number of students from abroad at the Master level in 2017/2018 at the University of Peja “Haxhi Zeka”

Faculty/Study Program	Albania		Macedonia		Monte Negro	
	Female	Male	Female	Male	Female	Male
Faculty of Business	-	1	2	1	15	8
Faculty of Law	-	-	-	-	-	-
Faculty Tourism, Hospitality and Environment Management	-	-	-	-	-	-
Total	-	1	2	1	15	8

Table 82. Number of graduated students in 2016/2017 at the University of Peja “Haxhi Zeka”

Faculty/Study Program	Female	Male	Total
Faculty of Business	128	60	188
Faculty of Law	7	5	12
Faculty Tourism, Hospitality and Environment Management	5	2	7
Total	140	67	207

Table 83. Number of academic and administrative staff by gender in 2017/2018 at the University of Peja “Haxhi Zeka”

Faculty/Study Program	Regular		Engaged		Other staff (administrative)	
	Female	Male	Female	Male	Female	Male
Faculty of Business	11	16	2	29	10	3
Faculty of law	4	4	1	18	5	1
Faculty Tourism, Hospitality and Environm	7	4	5	5	2	1
Faculty of Agrubusiness	3	15	7	19	3	2
Faculty of Arts	5	5	4	15	1	1
Central Administration	-	-	-	-	9	14
Gjithsej	30	44	19	86	30	22

Table 84. Total number of academic and administrative staff by gender and ethnicity in 2017/2018 at the University of Peja “Haxhi Zeka”

Faculty/Study Program	Albanian		Bosniak		Turkish		RAE		Female	Male	Total
	Female	Male	Female	Male	Female	Male	Female	Male			
Faculty of Business	12	43	1	2	-	-	-	-	13	45	58
Faculty of law	11	9	1	-	-	-	-	-	12	9	21
Faculty Tourism, Hospitality and Environment Management	5	22	-	-	-	-	-	-	5	22	27
Faculty of Agrubusiness	10	34	-	-	-	-	-	-	10	34	44
Faculty of Arts	9	19	-	-	-	-	-	1	9	20	29
Central Administration	28	22	4	-	-	-	-	-	32	22	54
Gjithsej	75	149	6	2	-	-	-	1	81	151	232

Table 85. Academic staff from abroad in 2017/2018 at the University of Peja “Haxhi Zeka”

Faculty/Study Program	Albania		Macedonia		Monte Negro	
	Female	Male	Female	Male	Female	Male
Faculty of Business	-	1	-	6	-	3
Faculty Tourism, Hospitality and Environment Management	-	-	-	1	-	-
Faculty of law	-	-	-	-	-	-
Faculty of Agrubusiness	-	-	-	-	-	-
Faculty of Arts	-	-	-	1	-	-
Total	-	1	-	8	-	3

Table 86. Number of students admitted to the bachelor level in the academic year 2017/2018 at the University of Gjakova "Fehmi Agani"

Fakulteti /Programi i studimit	First year		Total
	Female	Male	
Education / Preschool	104	6	110
Education / Primary	95	12	107
Philology / Albanian Language and Literature	90	52	142
Philology / Albanian Language	39	2	41
Medicine / Nursing	49	20	69
Total	377	92	469

Table 87. Total number of students at the Bachelor level in 2017/2018 at the University of Gjakova "Fehmi Agani"

Faculty / Study programmes	First year			Second year			Third year			Fourth year			Female	Male	Total
	Female	Male	Total	Female	Male	Total	Female	Male	Total	Female	Male	Total			
Education / Preschool	104	6	110	108	2	110	125	2	127	6	148	154	343	158	501
Education / Primary	95	12	107	109	21	130	155	43	198	133	29	162	492	105	597
Philology / Albanian Language and Literature	90	52	142	-	-	-	-	-	-	-	-	-	90	52	142
Philology / Albanian Language	-	-	-	28	50	78	64	57	121	-	-	-	92	107	199
Philology / Albanian Literature	-	-	-	43	38	81	41	58	99	-	-	-	84	96	180
Philology / English Language and Literature	-	-	-	-	-	-	100	48	148	71	26	97	171	74	245
Medicine / Mom	39	2	41	57	1	58	61	-	61	-	-	-	157	3	160
Medicine / Nursing	49	20	69	86	24	110	121	49	170	-	-	-	256	93	349
Total	377	92	469	431	136	567	667	257	924	210	203	413	1685	688	2373

Table 88. Number of students at the Bachelor level by ethnicity in 2017/2018 at the University of Gjakova "Fehmi Agani"

Faculty / Study programmes	Albanian		Bosniak		Turkish		RAE		Other		Total		
	Female	Male	Female	Male	Female	Male	Female	Male	Female	Male	Female	Male	Total
Education / Preschool	101	6	-	-	-	-	3	-	-	-	104	6	110
Education / Primary	94	11	-	-	-	-	1	1	-	-	95	12	107
Philology / Albanian Language and Literature	89	52	-	-	-	-	1	-	-	-	90	52	142
Medicine / Mom	36	2	1	-	-	-	2	-	-	-	39	2	41
Medicine / Nursing	45	16	2	3	-	-	2	1	-	-	49	20	69
Total	365	87	3	3	-	-	9	2	-	-	377	92	469

Table 89. Total number of students from abroad at the Bachelor level in 2017/2018 at the University of Gjakova "Fehmi Agani"

Faculty / Study programmes	Albania		Macedonia		Montenegro		Total		
	Female	Male	Female	Male	Female	Male	Female	Male	Total
Education / Preschool	3	-	-	-	3	-	6	-	6
Education / Primary	6	-	-	-	1	-	7	-	7
Philology / Albanian Language and Literature	1	1	-	1	-	-	1	2	3
Philology / Albanian Language	2	-	-	-	-	-	2	-	2
Philology / Albanian Literature	-	4	-	-	-	-	-	4	4
Philology / English Language and Literature	-	-	-	-	1	-	1	-	1
Medicine / Mom	4	-	-	-	1	-	5	-	5
Medicine / Nursing	6	6	1	-	-	-	7	6	13
Total	22	11	1	1	6	-	29	12	41

Table 90. Number of graduated students at the Bachelor level in 2016/2017 at the University of Gjakova "Fehmi Agani"

Faculty / Study programmes	Female	Male	Total
Education / Preschool	29	-	29
Education / Primary	60	4	64
Philology / Albanian Language	28	5	33
Philology / Albanian Literature	19	3	22
Philology / English Language and Literature	15	2	17
Medicine / Mom	44	-	44
Medicine / Nursing	128	37	165
Total	323	51	374

Table 91. Number of academic and administrative staff by gender in 2017/2018 at the University of Gjakova "Fehmi Agani"

Faculty / Study programmes	Regular		Engaged		Other staff (administrative)	
	Female	Male	Female	Male	Female	Male
Faculty of Education	7	6	4	20	2	2
Faculty of Philology	7	6	8	8	3	-
Faculty of Medicine	3	9	10	14	2	-
Total	17	21	22	42	7	2

Table 92. Number of students admitted at the Bachelor level in academic year 2017/2018 at the University of Gjilan "Kadri Zeka"

Faculty / Study programmes	First year		Total
	Female	Male	
Education / Primary education	108	18	126
Education / Pre-school education	81	1	82
Law	133	106	239
Economics / Banking, Finance and Accounting	32	40	72
Economics / Management	39	65	104
Economics / Marketing	26	44	70
Computer science	21	88	109
Computer Science, Economics and Law / E-Governance	27	33	60
Total	490	421	911

Table 93. Total number of students at the Bachelor level in 2017/2018 at the University of Gjilan "Kadri Zeka"

Faculty / Study programmes	First year			Second year			Third year			Fourth year			Female	Male	Total
	Female	Male	Total	Female	Male	Total	Female	Male	Total	Female	Male	Total			
Education / Primary	130	20	150	148	26	174	118	8	126	90	19	109	486	73	559
Education / Pre-primary	110	1	111	106	-	106	55	-	55	74	-	74	345	1	346
Law	177	135	312	147	81	228	121	59	180	108	61	183	553	336	889
Economics / Banking, Finance and Accou	57	65	122	78	57	135	143	68	211	-	-	-	278	190	468
Economics / Management	54	94	148	73	53	126	128	87	215	-	-	-	255	234	489
Economics / Marketing	36	57	93	35	13	48	28	9	37	-	-	-	99	79	178
Computer Science	26	113	139	31	63	94	31	42	73	-	-	-	88	218	306
Total	590	485	1075	618	293	911	624	273	897	272	80	352	2104	1131	3235

Table 94. Number of students at the Bachelor level according to ethnicity in 2017/2018 at the University of Gjilan "Kadri Zeka"

Faculty / Study programmes	Albanian		Bosniak		Turkish		RAE		Total		
	Female	Male	Female	Male	Female	Male	Female	Male	Female	Male	Total
Education / Primary	473	72	2	-	10	1	1	-	486	73	559
Education / Preschool	344	1	-	-	1	-	-	-	345	1	346
Law	549	332	-	-	4	4	-	-	553	336	889
Economics / Banking, Finance and Accou	276	190	-	-	2	-	-	-	278	190	468
Economics / Management	253	233	1	-	1	1	-	-	255	234	489
Economics / Marketing	98	77	-	-	1	2	-	-	99	79	178
Computer Science	86	214	-	-	2	4	-	-	88	218	306
Total	2079	1119	3	-	21	12	1	-	2104	1131	3235

Table 95. Total number of students from abroad at the Bachelor level in 2017/2018 at the University of Gjilan "Kadri Zeka"

Faculty / Study programme	Albania		Macedonia		Montenegro (or other)	
	Female	Male	Female	Male	Female	Male
Education / Primary	1	-	-	-	27	14
Education / Preschool	-	-	1	-	23	-
Law	-	1	-	-	34	25
Economics / Banking, Finance and Accounting	-	-	-	-	3	10
Economics / Management	-	-	-	-	3	7
Economic / Marketing	-	-	-	-	2	5
Computer Science	-	-	-	-	4	15
Total	1	1	1	-	96	76

Table 96. Number of students admitted to the Master level in 2017/2018 at the University of Gjilan "Kadri Zeka"

Faculty / Study programme	Female	Male	Total
Computer Science	27	33	60
Law	24	27	51
Total	51	60	111

Table 97. Total number of students at the Master level in 2017/2018 at the University of Gjilan "Kadri Zeka"

Faculty / Study programmes	First year		Second year		Female	Male	Total
	Female	Male	Female	Male			
Computer Science, Economics and Law / E-Governance	27	33	-	-	27	33	60
Law / Local Government and Democratic Society	24	27	-	-	24	27	51
Total	51	60	-	-	51	60	111

Table98. Total number of students by ethnicity at the Master level in 2017/2018 at the University of Gjilan "Kadri Zeka"

Faculty / Study programmes	Albanian		Bosniak		Turkish		RAE		Other		Total		
	Female	Male	Female	Male	Female	Male	Female	Male	Female	Male	Female	Male	Total
Computer Science, Economics and Law / E-Governance	27	33	-	-	-	-	-	-	-	-	27	33	60
Law / Local Government and Democratic Society	24	26	-	-	-	1	-	-	-	-	24	27	51
Total	51	59	-	-	-	1	-	-	-	-	51	60	111

Table99. Number of academic and administrative staff by gender in 2017/2018 at the University of Gjilan "Kadri Zeka"

Faculty / Study programmes	Regular		Engaged		Other staff (administrative)	
	Female	Male	Female	Male	Female	Male
Economy Faculty	3	6	15	12	3	1
Law Faculty	1	11	13	19	1	1
Faculty of Education	2	9	4	16	1	-
Faculty of Computer Science	2	6	3	6	-	1
Administrative Staff - Rectorate	-	-	-	-	3	7
Total	8	32	35	53	8	10

Table100. Number of students admitted at the Bachelor level in academic year 2017/2018 at the University of Mitrovica "Isa Boletini"

Faculty/ Study program	Year I		Total
	Female	Male	
Faculty of Geosciences	25	67	92
Faculty of Food Technology	102	123	225
Faculty of Mechanical Engineering and Computer Science	108	263	371
Faculty of Law	108	52	160
Faculty of Economics	-	-	-
Faculty of Education	164	14	178
Total	507	519	1026

Table101. Total number of students at the Bachelor level in 2017/2018 at the University of Mitrovica "Isa Boletini"

Faculty/ Study program	Year I			Year II			Year III			Year IV			Female	Male	Total
	Female	Male	Total	Female	Male	Total	Female	Male	Total	Female	Male	Total			
Faculty of Geosciences	28	70	98	6	28	34	21	90	111	-	-	-	55	188	243
Faculty of Food Technology	126	139	265	63	39	102	105	54	159	-	-	-	294	232	526
Faculty of Mechanical Engineering and Computer Science	124	303	427	90	97	187	148	127	275	-	-	-	362	527	889
Faculty of Law	120	65	185	60	42	102	38	23	61	15	19	34	233	149	382
Faculty of Economics	18	31	49	44	65	109	75	68	143	-	-	-	137	164	301
Faculty of Education	198	16	214	181	12	193	117	4	121	84	3	87	580	35	615
Total	614	624	1238	444	283	727	504	366	870	99	22	121	1661	1295	2956

Table102. Number of students at the Bachelor level by ethnicity in 2017/2018 at the University of Mitrovica "Isa Boletini"

Faculty/ Study program	Albanian		Bosniak		Turkish		RAE		Other		Total		
	Female	Male	Female	Male	Female	Male	Female	Male	Female	Male	Female	Male	Total
Faculty of Geosciences	55	187	-	1	-	-	-	-	-	-	55	188	243
Faculty of Food Technology	294	232	-	-	-	-	-	-	-	-	294	232	526
Faculty of Mechanical Engineering and Computer Sciences	361	527	-	-	1	-	-	-	-	-	362	527	889
Faculty of Law	233	149	-	-	-	-	-	-	-	-	233	149	382
Faculty of Economics	136	164	-	-	-	-	1	-	-	-	137	164	301
Faculty of Education	567	35	4	-	9	-	-	-	-	-	580	35	615
Total	1646	1316	4	1	10	-	1	-	-	-	1661	1295	2956

Table103. Total number of students from abroad at the Bachelor level in 2017/2018 at the University of Mitrovica "Isa Boletini"

Faculty/ Study program	Albania		Macedonia		Preshevë, Bujanoc and Medvegjë		Total		
	Female	Male	Female	Male	Female	Male	Female	Male	Total
Faculty of Food Technology	-	1	-	-	-	2	-	3	3
Faculty of Education	1	-	-	-	-	-	1	-	1
Faculty of Geosciences	-	-	-	1	-	-	-	1	1
Total	1	1	-	1	-	2	1	3	4

Table104. Number of graduated students at the Bachelor level in 2016/2017 at the University of Mitrovica "Isa Boletini"

Faculty/ Study program	Female	Male	Total
Faculty of Geosciences	3	19	22
Faculty of Food Technology	12	3	15
Faculty of MechanicalbEngineering and Computer Sciencec	10	9	19
Faculty of Economics	7	7	14
Total	32	38	70

Table105. Number of students admitted at the Master level in 2017/2018 at the University of Mitrovica "Isa Boletini"

Faculty/ Study program	Female	Male	Total
Faculty of Geosciences	4	13	17
Faculty of Food Technology	15	8	23
Total	19	21	40

Table106. Total number of students at the Master level in 2017/2018 at the University of Mitrovica "Isa Boletini"

Faculty/ Study program	Year I		Year II		Female	Male	Total
	Female	Male	Female	Male			
Faculty of Geosciences	7	22	9	39	16	61	77
Faculty of Food Technology	34	14	31	13	65	27	92
Faculty of MechanicalbEngineering and Computer Sciencec	-	1	23	36	23	37	60
Total	41	37	63	88	104	125	229

Table107. Number of students graduated at the Master level in 2016/2017 at the University of Mitrovica "Isa Boletini"

Faculty/ Study program	Female	Male	Total
Faculty of Geosciences	5	13	18
Faculty of Food Technology	10	6	16
Faculty of MechanicalbEngineering and Computer Sciencec	3	6	9
Total	18	25	43

Table108. Number of academic and administrative staff by gender in 2017/2018 at the University of Mitrovica "Isa Boletini"

Faculty/ Study program	Regular		Engaged		Other staff (administrative)	
	Female	Male	Female	Male	Female	Male
Faculty of Geosciences	4	26	2	10	2	3
Faculty of Food Technology	7	12	11	6	4	3
Faculty of MechanicalbEngineering and Computer Sciencec	5	16	1	3	7	5
Faculty of Law	2	6	-	6	-	1
Faculty of Education	8	2	6	10	-	-
Faculty of Economics	3	9	1	-	2	-
Central Administration	-	-	-	-	9	11
Total	29	71	21	35	24	23

Table109. Number of academic and administrative staff by gender in 2017/2018 at the University of Mitrovica "Isa Boletini"

Faculty/ Study program	Albanian		Bosniak		Turkish		RAE		Other		Total		
	Female	Male	Female	Male	Female	Male	Female	Male	Female	Male	Female	Male	Total
Faculty of Geosciences	8	39	-	-	-	-	-	-	-	-	8	39	47
Faculty of Food Technology	21	21	1	-	-	-	-	-	-	-	22	21	43
Faculty of MechanicalbEngineering and Computer Sciencec	13	24	-	-	-	-	-	-	-	-	13	24	37
Faculty of Law	2	13	-	-	-	-	-	-	-	-	2	13	15
Faculty of Education	14	12	-	-	-	-	-	-	-	-	14	12	26
Faculty of Economics	6	9	-	-	-	-	-	-	-	-	6	9	15
Central Administration	9	11	-	-	-	-	-	-	-	-	9	11	20
Total	73	129	1	-	-	-	-	-	-	-	74	129	203

Table110. Academic staff from abroad who teach at Public Universities in 2017/2018, at the University of Mitrovica "Isa Boletini"

Faculty/ Study program	Albania		Macedonia		Monte Negro		Total		
	Female	Male	Female	Male	Female	Male	Female	Male	Total
Faculty of Geosciences	-	-	-	-	-	-	-	-	-
Faculty of Food Technology	4	1	-	-	-	-	4	1	5
Faculty of MechanicalbEngineering and Computer Sciencec	-	-	-	-	-	-	-	-	-
Faculty of Law	-	-	-	-	-	-	-	-	-
Faculty of Education	-	-	-	-	-	-	-	-	-
Faculty of Economics	-	-	-	-	-	-	-	-	-
Total	4	1	-	-	-	-	4	1	5

Table111. Number of students admitted at the Bachelor level in the academic year 2017/2018 at the University of Applied Sciences - Ferizaj

Faculty/ Study Program	Year I		Total
	Female	Male	
Faculty of Management	-	-	-
Faculty of Tourism and Environment	77	79	156
Faculty of Architecture and Wood Technology	79	83	162
Faculty of Engineering with Informatics	34	64	98
Total	190	226	416

Table112. Total number of students at the Bachelor level in 2017/2018 at the University of Applied Sciences - Ferizaj

Faculty/ Study Program	Year I			Year II			Year III			Female	Male	Total
	Female	Male	Total	Female	Male	Total	Female	Male	Total			
Faculty of Management	12	18	30	90	65	155	88	59	147	190	142	332
Faculty of Tourism and Environment	77	84	161	76	42	118	43	34	77	196	160	356
Faculty of Architecture and Wood Technology	81	87	168	53	53	106	36	31	67	170	171	341
Faculty of Engineering with Informatics	37	77	114	34	35	69	13	33	46	84	145	229
Total	207	266	473	253	195	448	180	157	337	640	618	1258

Table113. Number of students at the Bachelor level by ethnicity in 2017/2018 at the University of Applied Sciences - Ferizaj

Faculty/ Study Program	Albanian		Bosniak		Turkish		RAE		Other		Total	
	Female	Male	Female	Male	Female	Male	Female	Male	Female	Male	Female	Male
Faculty of Tourism and Environment	196	160	-	-	-	-	4	3	-	-	200	163
Faculty of Architecture and Wood Technology	170	171	-	-	-	1	-	2	-	-	170	174
Total	366	331	-	-	-	1	4	5	-	-	370	337

Table114. Number of graduated students at the Bachelor level in 2016/2017 at the University of Applied Sciences - Ferizaj

Faculty/ Study Program	Female	Male	Total
Machinery	-	4	4
Design and Wood Technology	5	5	10
Industrial Management	38	30	68
Wood Industry	-	1	1
Faculty of Architecture and Wood Technology	3	-	3
Management of Tourism and Environment	11	5	16
Technology Management (Industrial Management Specialization)	2	5	7
Total	59	50	109

Table115. Total number of students at the Master level in 2017/2018 at the University of Applied Sciences - Ferizaj

Faculty/ Study Program	Year I		Year II		Female	Male	Total
	Female	Male	Female	Male			
Technology Management (Plastic Design Specialization)	-	1	2	6	2	7	9
Technology Management (Wood Design Specialization)	-	-	1	2	1	2	3
Technology Management (Industrial Management Specialization)	-	-	18	14	18	14	32
Total	-	1	21	22	21	23	44

Table116. Number of graduated students at Master level in 2016/2017 at the University of Applied Sciences - Ferizaj

Faculty/ Study Program	Female	Male	Total
Technology Management (Plastic Design Specialization)	1	7	8
Technology Management (Wood Design Specialization)	2	1	3
Technology Management (Industrial Management Specialization)	3	1	4
Total	6	9	15

Table117. Number of academic and administrative staff by gender in 2017/2018 at the University of Applied Sciences - Ferizaj

Faculty/ Study Program	Regular			Engaged		
	Female	Male	Total	Female	Male	Total
Faculty of Management	1	3	4	2	8	10
Faculty of Tourism and Environment	1	3	4	2	6	8
Faculty of Architecture and Wood Technology	-	5	5	2	3	5
Faculty of Engineering with Informatics	1	3	4	-	5	5
Administrative staff	5	3	8	1	2	3
Total	8	17	25	7	24	31

13 . Private Colleges
Table 118. Total number of students at Bachelor level at Private Colleges 2017/2018

College	Year of study												Female	Male	Total
	I-st		II-nd		III-d		IV-th		V-th		VI-th				
	Female	Total	Female	Total	Female	Total	Female	Total	Female	Total	Female	Total			
AAB	2,776	4,681	2,234	3,918	2,081	3,887	161	1,317	-	-	-	-	7,252	6,551	13,803
AUK	54	114	40	100	55	102	50	110	-	-	-	-	199	227	426
Business	:	:	:	:	:	:	:	:	:	:	:	:	:	:	:
Design Factory	:	:	:	:	:	:	:	:	:	:	:	:	:	:	:
Fama	596	913	885	1,266	296	593	107	343	-	-	-	-	1,884	1,231	3,115
Europian iofKosovo	:	:	:	:	:	:	:	:	:	:	:	:	:	:	:
Dukagjini	23	68	23	74	27	75	4	11	:	:	:	:	77	151	228
Gjilani	28	117	49	175	28	111	23	62	-	-	-	-	128	337	465
Humanistika	:	:	:	:	:	:	:	:	:	:	:	:	:	:	:
IBMC	-	-	29	74	27	42	26	43	-	-	-	-	82	77	159
Internacional	:	:	:	:	:	:	:	:	:	:	:	:	:	:	:
ISPE	89	249	153	423	217	542	31	65	-	-	-	-	490	789	1,279
Juridika (Juridica)	15	53	37	116	38	95	11	37	-	-	-	-	101	200	301
Pjeter Budi	11	56	44	152	48	284	-	-	-	-	-	-	103	389	492
QEAP Heimerer	364	538	383	531	303	441	-	-	-	-	-	-	1,050	460	1,510
Rezonanca	321	499	287	496	253	453	33	85	29	62	-	-	923	672	1,595
Riinvest	22	77	26	88	46	167	-	-	-	-	-	-	94	238	332
Tempulli	9	44	16	108	8	43	-	-	-	-	-	-	33	162	195
UBT	1,218	3,015	1,013	2,617	597	1,935	26	51	-	-	-	-	2,854	4,764	7,618
Universi	:	:	:	:	:	:	:	:	:	:	:	:	:	:	:
Academy Evolution	149	175	148	186	120	148	-	-	-	-	-	-	417	92	509
Dardania	154	223	234	399	263	443	14	34	-	-	-	-	665	434	1,099
ESLG	:	:	:	:	:	:	:	:	:	:	:	:	:	:	:
Iliria	:	:	:	:	:	:	:	:	:	:	:	:	:	:	:
Universum	491	875	325	657	265	650	299	641	-	-	-	-	1,380	1,443	2,823
Vision for Education	:	:	:	:	:	:	:	:	:	:	:	:	:	:	:
Economics of Ljubljana	:	:	:	:	:	:	:	:	:	:	:	:	:	:	:
Eada	:	:	:	:	:	:	:	:	:	:	:	:	:	:	:
Victory	:	:	:	:	:	:	:	:	:	:	:	:	:	:	:
Globus	:	:	:	:	:	:	:	:	:	:	:	:	:	:	:
Arbëri	:	:	:	:	:	:	:	:	:	:	:	:	:	:	:
Total	6,320	11,697	5,926	11,380	4,672	10,011	785	2,799	29	62	-	-	17,732	18,217	35,949

Table 119. Number of students admitted to Bachelor degree in Private Colleges in 2017/2018

College	Female	Male	Total
AAB	2,776	1,905	4,681
AUK	54	60	114
Business	:	:	:
Design Factory	:	:	:
Fama	596	317	913
European iofKosovo	:	:	:
Dukagjini	23	45	68
Gjilani	28	89	117
Humanistika	:	:	:
IBMC	-	-	-
Internacional	:	:	:
ISPE	89	160	249
Juridika (Juridica)	15	38	53
Pjeter Budi	11	47	56
QEAP Heimerer	364	174	538
Rezonanca	321	178	499
Riinvest	22	55	77
Tempulli	9	35	44
UBT	1,218	1,797	3,015
Universi	:	:	:
Academy Evolution	13	11	24
Dardania	154	69	223
ESLG	:	:	:
Iliria	:	:	:
Universum	491	384	875
Vision for Education	:	:	:
Economics of Ljubljana	:	:	:
Eada	:	:	:
Victory	:	:	:
Globus	:	:	:
Arbëri	:	:	:
Total	6,184	5,364	11,546

Table 120. Total number of students from abroad at Bachelor level in Private Colleges in 2017/2018

College	Albania		Macedonia		Monte Negro		Other	
	Female	Male	Female	Male	Female	Male	Female	Male
AAB	10	23	3	4	19	24	-	-
AUK	1	2	2	4	2	4	-	-
Business	:	:	:	:	:	:	:	:
Design Factory	:	:	:	:	:	:	:	:
Fama	9	13	-	-	8	16	-	-
European iofKosovo	:	:	:	:	:	:	:	:
Dukagjini	1	10	-	-	2	20	-	-
Gjilani	-	-	-	-	2	-	-	-
Humanistika	:	:	:	:	:	:	:	:
IBMC	-	-	-	-	-	-	-	-
Internacional	:	:	:	:	:	:	:	:
ISPE	1	2	-	-	3	7	-	-
Juridika (Juridica)	-	2	-	-	-	1	-	-
Pjeter Budi	-	-	1	3	-	-	-	-
QEAP Heimerer	-	-	2	-	1	1	-	-
Rezonanca	1	1	-	-	6	3	-	-
Riinvest	-	1	-	-	1	3	-	-
Tempulli	-	-	-	-	-	-	-	-
UBT	8	5	-	1	3	9	-	-
Universi	:	:	:	:	:	:	:	:
Academy Evolution	-	-	-	-	-	-	-	-
Dardania	1	-	-	-	-	3	-	-
ESLG	:	:	:	:	:	:	:	:
Iliria	:	:	:	:	:	:	:	:
Universum	4	18	-	-	-	-	-	-
Vision for Education	:	:	:	:	:	:	:	:
Economics of Ljubljana	:	:	:	:	:	:	:	:
Eada	:	:	:	:	:	:	:	:
Victory	:	:	:	:	:	:	:	:
Globus	:	:	:	:	:	:	:	:
Arbëri	:	:	:	:	:	:	:	:
Total	36	77	8	12	47	91	-	-

Table 121. Number of graduate students at Bachelor level at Private Colleges in 2016/2017

College	Female	Male	Total
AAB	402	333	735
AUK	40	54	94
Business	:	:	:
Design Factory	:	:	:
Fama	205	120	325
European iofKosovo	:	:	:
Dukagjini	47	91	138
Gjilani	37	54	91
Humanistika	:	:	:
IBMC	15	7	22
Internacional	:	:	:
ISPE	111	182	293
Juridika (Juridica)	25	47	72
Pjeter Budi	16	32	48
QEAP Heimerer	207	45	252
Rezonanca	46	28	74
Riinvest	15	16	31
Tempulli	4	6	10
UBT	135	156	291
Universi	:	:	:
Academy Evolution	21	9	30
Dardania	79	21	100
ESLG	:	:	:
Iliria	:	:	:
Universum	57	58	115
Vision for Education	:	:	:
Ekonomics of Ljubljana	:	:	:
Eada	:	:	:
Victory	:	:	:
Globus	:	:	:
Arbëri	:	:	:
Total	1,462	1,259	2,721

Table 122. Number of students admitted in master degree in Private Colleges in 2017/2018

College	Female	Male	Total
AAB	580	356	936
AUK	-	-	-
Business	:	:	:
Design Factory	:	:	:
Fama	-	-	-
European iofKosovo	:	:	:
Dukagjini	-	-	-
Gjilani	-	-	-
Humanistika	:	:	:
IBMC	-	-	-
Internacional	:	:	:
ISPE	22	43	65
Juridika (Juridica)	5	3	8
Pjeter Budi	8	23	31
QEAP Heimerer	-	-	-
Rezonanca	79	26	105
Riinvest	39	24	63
Tempulli	-	-	-
UBT	200	271	471
Universi	:	:	:
Academy Evolution	14	12	26
Dardania	-	-	-
ESLG	:	:	:
Iliria	:	:	:
Universum	66	68	134
Vision for Education	:	:	:
Ekonomics of Ljubljana	:	:	:
Eada	:	:	:
Victory	:	:	:
Globus	:	:	:
Arbëri	:	:	:
Total	1,013	826	1,839

Table 123. Total number of students at master degree in Private Colleges 2017/2018

College	Year of study				Female	Male	Total
	I-st		II-nd				
	Female	Male	Female	Male			
AAB	580	356	427	304	1007	660	1667
AUK	-	-	-	-	-	-	-
Business	:	:	:	:	:	:	:
Design Factory	:	:	:	:	:	:	:
Fama	-	-	147	100	147	100	247
European iofKosovo	:	:	:	:	:	:	:
Dukagjini	-	-	15	18	15	18	33
Gjilani	-	-	13	26	13	26	39
Humanistika	:	:	:	:	:	:	:
IBMC	-	-	-	-	-	-	-
Internacional	:	:	:	:	:	:	:
ISPE	22	65	34	100	56	165	221
Juridika (Juridica)	5	3	3	14	8	17	25
Pjeter Budi	8	23	17	35	25	58	83
QEAP Heimerer	-	-	-	-	-	-	-
Rezonanca	79	26	35	11	114	37	151
Riinvest	32	31	107	88	139	119	258
Tempulli	-	-	13	31	13	31	44
UBT	200	271	146	214	346	485	831
Universi	:	:	:	:	:	:	:
Academy Evolution	12	14	10	5	22	19	41
Dardania	-	-	29	16	29	16	45
ESLG	:	:	:	:	:	:	:
Iliria	:	:	:	:	:	:	:
Universum	66	68	33	23	99	91	190
Vision for Education	:	:	:	:	:	:	:
Economics of Ljubljana	:	:	:	:	:	:	:
Eada	:	:	:	:	:	:	:
Victory	:	:	:	:	:	:	:
Globus	:	:	:	:	:	:	:
Arbëri	:	:	:	:	:	:	:
Total	1,004	857	1,029	985	2,033	1,842	3,875

Table 124. Total number of students from abroad at master level at Private Colleges in 2017/2018

College	Albania		Macedonia		Monte Negro	
	Female	Male	Female	Male	Female	Male
AAB	1	1	1	-	6	7
AUK	-	-	-	-	-	-
Business	:	:	:	:	:	:
Design Factory	:	:	:	:	:	:
Fama	-	-	1	-	2	1
European iofKosovo	:	:	:	:	:	:
Dukagjini	-	-	-	-	-	2
Gjilani	-	-	-	-	-	-
Humanistika	:	:	:	:	:	:
IBMC	-	-	-	-	-	-
Internacional	:	:	:	:	:	:
ISPE	-	-	-	-	-	2
Juridika (Juridica)	1	-	-	-	-	-
Pjeter Budi	-	-	-	-	-	2
QEAP Heimerer	-	-	-	-	-	-
Rezonanca	-	-	-	-	-	1
Riinvest	-	-	-	-	-	2
Tempulli	-	-	-	-	-	-
UBT	-	-	-	-	-	-
Universi	:	:	:	:	:	:
Academy Evolution	-	-	-	-	-	-
Dardania	-	-	-	-	-	-
ESLG	:	:	:	:	:	:
Iliria	:	:	:	:	:	:
Universum	-	1	-	-	-	-
Vision for Education	:	:	:	:	:	:
Economics of Ljubljana	:	:	:	:	:	:
Eada	:	:	:	:	:	:
Victory	:	:	:	:	:	:
Globus	:	:	:	:	:	:
Arbëri	:	:	:	:	:	:
Total	2	2	2	-	8	17

Table 125. Number of students graduated from master degree in Private Colleges in 2016/2017

College	Female	Male	Total
AAB	74	61	135
AUK	-	-	-
Business	:	:	:
Design Factory	:	:	:
Fama	47	67	114
Europian iofKosovo	:	:	:
Dukagjini	:	:	:
Gjilani	15	12	27
Humanistika	:	:	:
IBMC	-	-	-
Internacional	:	:	:
ISPE	23	27	50
Juridika (Juridica)	1	3	4
Pjeter Budi	5	6	14
QEAP Heimerer	-	-	-
Rezonanca	19	6	25
Riinvest	4	2	6
Tempulli	-	11	11
UBT	17	23	40
Universi	:	:	:
Academy Evolution	-	-	-
Dardania	12	5	17
ESLG	:	:	:
Iliria	:	:	:
Universum	24	12	36
Vision for Education	:	:	:
Ekonomics of Ljubljana	:	:	:
Eada	:	:	:
Victory	:	:	:
Globus	:	:	:
Arbëri	:	:	:
Total	241	235	479

Table 126. Number of academic and administrative staff in Private Colleges by gender, 2017/2018

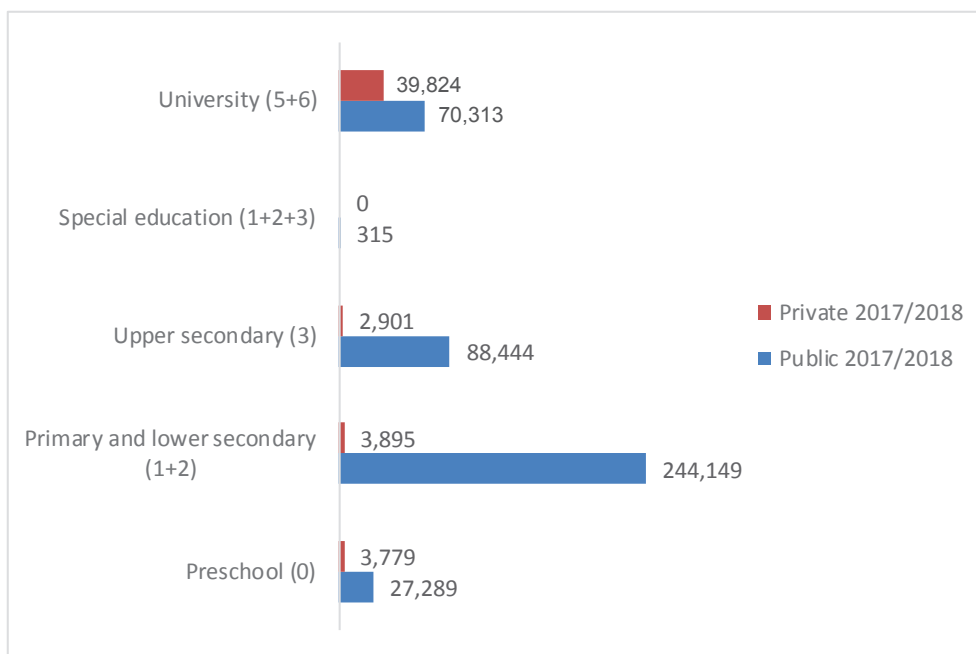
College	Regular		Engaged		Other staff (Administrative)	
	Female	Male	Female	Male	Female	Male
AAB	197	241	80	94	22	-
AUK	9	10	8	6	23	26
Business	:	:	:	:	:	:
Design Factory	:	:	:	:	:	:
Fama	21	89	1	80	10	-
Europian iofKosovo	:	:	:	:	:	:
Dukagjini	17	29	-	26	30	5
Gjilani	1	5	2	7	5	7
Humanistika	:	:	:	:	:	:
IBMC	3	7	1	2	10	7
Internacional	:	:	:	:	:	:
ISPE	8	13	2	35	13	10
Juridika (Juridica)	3	12	4	9	5	2
Pjeter Budi	5	6	2	9	6	7
QEAP Heimerer	57	41	21	29	14	8
Rezonanca	32	63	40	38	14	5
Riinvest	9	16	5	29	4	4
Tempulli	4	20	5	32	3	1
UBT	138	435	24	77	30	17
Universi	:	:	:	:	:	:
Academy Evolution	16	27	2	7	8	6
Dardania	17	41	15	32	9	7
ESLG	:	:	:	:	:	:
Iliria	:	:	:	:	:	:
Universum	16	20	10	16	12	14
Vision for Education	:	:	:	:	:	:
Economics of Ljubljana	:	:	:	:	:	:
Eada	:	:	:	:	:	:
Victory	:	:	:	:	:	:
Globus	:	:	:	:	:	:
Arbëri	:	:	:	:	:	:
Total	553	1075	222	528	218	126

Table 127. Total number of academic staff from abroad at master level at Private Colleges in 2017/2018

College	Albania		Macedonia		Monte Negro		Other	
	Female	Male	Female	Male	Female	Male	Female	Male
AAB	7	2	9	9	2	3	-	-
AUK	-	1	1	1	-	-	-	-
Business	:	:	:	:	:	:	:	:
Design Factory	:	:	:	:	:	:	:	:
Fama	-	1	-	6	-	-	-	-
Europian iofKosovo	:	:	:	:	:	:	:	:
Dukagjini	-	-	-	2	-	-	-	-
Gjilani	-	-	1	1	-	-	-	-
Humanistika	:	:	:	:	:	:	:	:
IBMC	-	-	-	-	2	2	-	-
Internacional	:	:	:	:	:	:	:	:
ISPE	5	7	-	3	-	-	-	-
Juridika (Juridica)	-	-	-	-	-	2	-	-
Pjeter Budi	-	-	-	-	-	-	-	-
QEAP Heimerer	2	-	2	3	1	-	4	12
Rezonanca	-	1	-	2	-	-	-	-
Riinvest	-	-	-	-	-	1	-	-
Tempulli	-	-	-	-	-	-	-	-
UBT	2	10	6	34	17	34	-	-
Universi	:	:	:	:	:	:	:	:
Academy Evolution	-	-	-	-	-	-	-	-
Dardania	-	-	1	2	-	-	-	-
ESLG	:	:	:	:	:	:	:	:
Iliria	:	:	:	:	:	:	:	:
Universum	2	1	-	-	-	-	-	-
Vision for Education	:	:	:	:	:	:	:	:
Ekonomics of Ljubljana	:	:	:	:	:	:	:	:
Eada	:	:	:	:	:	:	:	:
Victory	:	:	:	:	:	:	:	:
Globus	:	:	:	:	:	:	:	:
Arbëri	:	:	:	:	:	:	:	:
Total	18	23	20	63	22	42	4	12

Table 128. Number of children, pupils and students at all levels of education in public and private sector 2017/2018

Level	Education	Public	Private	Total
		2017/2018	2017/2018	2017/2018
0	Preschool (0)	27,289	3,779	31,068
1+2	Primary and lower secondary (1+2)	244,149	3,895	248,044
3	Upper secondary (3)	88,444	2,901	91,345
1+2+3	Special education (1+2+3)	315	:	315
5+6	University (5+6)	70,313	39,824	110,137
Total		430,510	50,399	480,909



Graph. 42 Number of children, pupils and students at all levels of education in public and private sector 2017/2018

Katalogimi në botim – (CIP)
Biblioteka Kombëtare e Kosovës “Pjetër Bogdani”

37: 311(496.51)”2017/2018”

Statistikat e Arsimit në Kosovë 2017/2018 / ky publikim
u përgatitë nga Enver Mekolli... et al. – Prishtinë :
Agjencia e Statistikave të Kosovës, 2018. – 141 f. : ilustr. ;
24 cm.

1.Mekolli, Enver

ISBN 978-9951-22-467-3

ISBN 978-9951-22-467-3



9 789951 224673