



Republika e Kosovës/Republika Kosova/Republic of Kosovo

STATISTIKAT E ARSIMIT NË KOSOVË STATISTIKE OBRAZOVANJA NA KOSOVU EDUCATION STATISTICS IN KOSOVA

2016/17



Ministria e Arsimit, Shkencës dhe e Teknologjisë
Ministarstvo Obrazovanja, Nauke i Tehnologije
Ministry of Education, Science and Technology



Agjencia e Statistikave të Kosovës
Agencija za Statistike Kosova
Kosovo Agency of Statistics

2017

SISTEMI PËR MENAXHIMIN E INFORMATAVE NË ARSIM
SISTEM ZA MENADZIRANJE IMFORMACLJA U OBRAZOVANJE
EDUCATION MANAGEMENT INFORMATION SYSTEM



Republika e Kosovës-Republika Kosova-Republic of Kosovo

Ministria e Arsimit, e Shkencës dhe e Teknologjisë
Ministarstvo Obrazovanja Nauke i Tehnologije
Ministry of Education, Science and Technology

Agjencia e Statistikave të Kosovës
Agencija za Statistike Kosova
Kosovo Agency of Statistics

Statistikat e Arsimit në Kosovë

2016/2017

Prishtinë, qershor 2017

Sistemi i Menaxhimit të Informatave në Arsim

Parathënia

Publikimi vjetor i Statistikave të Arsimit për vitin shkollor 2016/2017, botuar nga Ministria e Arsimit, e Shkencës dhe e Teknologjisë (MASHT) dhe Agjencia e Statistikave të Kosovës (ASK), si qëllim kryesor ka të informoi Institucionet vendimmarrëse dhe publikun e gjerë me informacione statistikore lidhur me treguesit statistikor të arsimit.

Ky publikim përmban të dhëna statistikore për Institucionet parashkollor / parafillor, statistikat e arsimit fillor dhe të mesëm të ulët, statistikat e arsimit të mesëm të lartë , statistikat për arsimin special, si dhe statistikat për arsimin e Lartë (Universitar). Burim i të dhënave për arsimin parauniversitar është Sistemi i Menaxhimit të Informatave në Arsim (SMIA). Të dhënat për statistikat e arsimit te komuniteti serb ku nuk ka pasur shtrirje SMIA, me përjashtim të komunës së Kamenicës janë të grumbulluara nga ASK përmes pyetësorëve të statistikave të arsimit sipas niveleve. Ndërsa të dhënat për arsimin universitar publik dhe privat janë grumbulluar nga ASK në bashkëpunim me Agjencinë e Kosovës për Akreditim.

MASHT dhe ASK u janë mirënjohës të gjithë atyre të cilët kanë kontribuar në përgatitjen e këtij publikimi.

Publikimin e Statistikave të Arsimit 2016/2017 mund ta gjeni edhe në ueb faqe të MASHT: <http://masht.rks-gov.net/> dhe në ueb faqe të ASK-së: <http://ask.rks-gov.net/> .

Ky publikim u përgatit nga:

Enver Mekolli- MASHT

Shqipe Bruqi -MASHT

Hazbije Lahi -MASHT

Naime Rexhepi – (ASK)

Mirvete Fazliu – (ASK)

Senavere Radoni - Bahtijari - (ASK)

Advie Uka - (ASK)

Ahmet Cakolli - (ASK)

Simbolet dhe shkurtesat

ASK	-	Agjencia e Statistikave të Kosovës
BB	-	Banka Botërore
DKA	-	Drejtoria Komunale e Arsimit
KKK	-	Korniza e kurrikulës së Kosovës
KN	-	Këshilli i nxënësve
KP	-	Këshilli i prindërve
IDEP	-	Projekti për zhvillimin institucional të arsimit
IP	-	Institucioni parashkollor
MASHT	-	Ministria e Arsimit, Shkencës dhe e Teknologjisë
PSAK	-	Plani strategjik i arsimit në Kosovë
RAE	-	Komunitetet: rom, ashkalinj dhe egjiptian
SMIA	-	Sistemi i menaxhimit të informatave në arsim
SNKA	-	Klasifikimi standard ndërkombëtar i arsimit (UNESKO-ISCED)
UA	-	Udhëzimi administrativ
UNESKO	-	Organizata e Kombeve të Bashkuara për edukim, shkencë dhe kulturë
TIT	-	Teknologji e Informimit dhe Telekomunikimit
:	-	Mungojnë të dhënat
-	-	Nuk ka dukuri

Përmbajtja

	Faqe
Parathënie	2
Shkurtesat	3
Përmbajtja	4
Lista e tabelave	7
Lista e grafikoneve	10
1 Hyrja	12
2 Nxënësit në arsimin publik	16
2.1. Numri i fëmijëve në arsimin parashkollor	16
2.2. Numri i fëmijëve në arsimin parfillor	18
2.3. Nxënësit në arsimin fillor- mesëm të ulët	20
2.4. Nxënësit në arsimin e mesëm të lartë	22
2.5. Numri i nxënësve në institucionet para universitarë në të gjitha nivelet	23
2.6. Numri i fëmijëve parashkollorë dhe parfillorë sipas grup moshave	24
2.7. Numri i nxënësve në arsimin fillor-të mesëm të ulët sipas klasave	25
2.8. Numri i nxënësve në arsimin e mesëm të lartë sipas klasave	26
2.9. Numri i nxënësve në shkollat profesionale dhe në gjimnaze.	27
2.10. Numri i fëmijëve në arsimin parashkollor sipas përkatësisë etnike	29
2.11. Numri i fëmijëve në arsimin parafillor sipas përkatësisë etnike.	30
2.12. Numri i nxënësve në arsimin fillor-të mesëm të ulët sipas përkatësisë etnike	32
2.13. Numri i nxënësve në arsimin e mesëm të lartë sipas përkatësisë etnike	34
2.14. Numri i nxënësve sipas moshave/klasave	36
2.15. Numri i nxënësve sipas përkatësisë etnike	37
3 Personeli arsimor	38
3.1. Mësimdhënësi	38
3.1.1. Mësimdhënësit sipas komunave.	40
3.1.2. Mësimdhënësit sipas përkatësisë etnike në komuna	41
3.2. Personeli administrativ	43
3.2.1. Personeli administrativ sipas komunave	45
3.3. Personeli ndihmës	46
3.3.1. Personeli ndihmës sipas komunave	48
4 Institucionet shkollore publike	50
4.1. Institucionet shkollore sipas niveleve	50
4.2. Institucionet shkollore amë dhe paralelet e ndara	52
5 Arsimi dhe aftësimi për të rritur	53
5.1. Vijues në arsimin dhe aftësimin për të rritur	53
6 Kushtet e mësimnxënies	54
7 Ndryshimet sipas niveleve	54
8 Informacioni për statusin social dhe familjar të nxënësve	55
8.1. Statusi social dhe familjar i nxënësve	55

	Faqe
9 Arsimi special.	56
9.1. Numri i nxënësve në shkolla speciale/qendra burimore	56
9.2. Numri i nxënësve sipas llojit të dëmtimit	58
10 Arsimi privat	59
10.1. Nxënësit në arsimimin parashkollor dhe parafillor.	58
10.2. Nxënësit në arsimimin fillor/të mesëm të ulët dhe mesëm të lartë	60
10.3. Numri i nxënësve sipas përkatësisë etnike	61
10.4. . Numri i nxënësve sipas moshës/ klasave	62
11 Shtojcë	64
Nxënësit sipas gjinisë nëpër komuna në arsimin publik	64
Nxënësit sipas grupeve/klasave dhe gjinisë në arsimin publik	65
Numri i nxënësve sipas gjinisë në nivele	66
Personeli në arsimin publik	67
Institucionet shkollore publike amë dhe paralelet e ndara	68
Nxënësit sipas gjinisë dhe klasave në Qendra Burimor/shkolla speciale	69
Nxënësit sipas klasave në arsimin privat	70
Nxënësit me nevoja te veçanta në klasat e rregullta*	71
Numri i nxënësve sipas gjinisë, klasave, llojit të arsimit dhe niveleve të ISCED-it	72
12 Shkollat serbe	73
Numri i nxënësve sipas moshave/klasave	91
Personeli arsimor	92
Statistikat për arsimin Universitar	93
Kolegjet Private	123

Lista e tabelave

	Faqe
Tabela 1 Numri i fëmijëve në arsimin parashkollor	16
Tabela 2 Numri i fëmijëve në arsimin parafillor	18
Tabela 3 Numri i nxënësve në arsimin fillor- mesëm të ulët	20
Tabela 4 Numri i nxënësve në arsimin e mesëm të lartë	22
Tabela 5 Numri i nxënësve në institucionet publike parauniversitare	23
Tabela 6 Fëmijët sipas grupmoshave dhe gjinisë	24
Tabela 7 Numri i nxënësve sipas klasave	25
Tabela 8 Numri i nxënësve sipas klasave	26
Tabela 9 Numri i nxënësve në arsimin e mesëm të lartë	27
Tabela 10 Numri i fëmijëve sipas përkatësisë etnike në arsimin parashkollor	29
Tabela 11 Numri i fëmijëve sipas përkatësisë etnike në arsimin parafillor	30
Tabela 12 Numri i nxënësve sipas përkatësisë etnike në arsimin fillor dhe mesëm të ulët	32
Tabela 13 Numri i nxënësve sipas përkatësisë etnike në arsimin e mesëm të lartë	34
Tabela 14 Numri i nxënësve sipas moshave/klasave dhe gjinisë	36
Tabela 15 Numri i nxënësve sipas grup moshave/ klasave sipas përkatësisë	37
Tabela 16 Mësimdhënësit sipas niveleve	38
Tabela 17 Mësimdhënësit sipas përkatësisë gjinore	40
Tabela 18 Mësimdhënësit sipas përkatësisë etnike	41
Tabela 19 Personeli administrativ sipas niveleve	43
Tabela 20 Gjithsej personel administrativ	45
Tabela 21 Personeli ndihmës sipas niveleve	46
Tabela 22 Gjithsej personel ndihmës	48
Tabela 23 Institucionet shkollore sipas niveleve	50
Tabela 24 Institucionet shkollore amë dhe par. të ndara	52
Tabela 25 Vijues në arsim dhe aftësim për të rritur	53
Tabela 26 Treguesit e arsimit sipas niveleve në arsimin publik	54
Tabela 27 Ndryshimet sipas niveleve në arsimin publik	54
Tabela 28 Statusi social dhe familjar i nxënësve	55
Tabela 29 Nxënësit sipas klasave në shkolla speciale	56
Tabela 30 Nxënësit sipas klasave dhe llojit të dëmtimit	58
Tabela 31 Nxënësit (fëmijët) në arsimin parashkollor dhe parafillor	59
Tabela 32 Numri i nxënësve në arsimin fillor/ të mesëm të ulët dhe të mesëm të lartë	60
Tabela 33 Numri i nxënësve sipas përkatësisë për grupmosha/ klasa	61
Tabela 34 Numri i nxënësve për grupmosha/ klasa	62
Tabela 35 Numri i fëmijëve në arsimin parashkollor	73
Tabela 36 Numri i fëmijëve në arsimin parafillor	74
Tabela 37 Numri i fëmijëve parashkollor dhe parafillor sipas grupmoshave në shkollat serbe	75
Tabela 38 Numri i fëmijëve në arsimin parashkollor sipas përkatësisë etnike	76
Tabela 39 Numri i fëmijëve sipas përkatësisë etnike në arsimin parafillor	77
Tabela 40 Numri i edukatorëve në parashkollor dhe parafillor në shkollat serbe	78
Tabela 41 Numri i shkollave, paraleleve dhe numri i nxënësve në arsimin fillor dhe të mesëm të ulët	79
Tabela 42 Numri i nxënësve në arsimin fillor dhe të mesëm të ulët sipas klasave	80
Tabela 43 Numri i nxënësve në arsimin fillor dhe të mesëm të ulët sipas përkatësisë etnike	81
Tabela 44 Numri i nxënësve në arsimin fillor dhe të mesëm të ulët sipas moshave/klasave	82

			Page
Tabela	45	Numri i nxënësve në arsimin fillor dhe të mesëm të ulët sipas përkatësisë etnike	83
Tabela	46	Mësimdhënësit në arsimin fillor dhe të mesëm të ulët sipas niveleve	84
Tabela	47	Numri i mësimdhënësve në arsimin fillor dhe të mesëm të ulët sipas përkatësisë etn	85
Tabela	48	Numri i institucioneve shkollore në arsimin fillor dhe të mesëm të ulët shkollat amë dhe paralele të ndara	86
Tabela	49	Numri i nxënësve në arsimin e mesëm të lartë	87
Tabela	50	Numri i nxënësve në arsimin e mesëm të lartë sipas klasave	88
Tabela	51	Numri i nxënësve në shkolla profesionale dhe gjimnaze	89
Tabela	52	Numri i nxënësve në arsimin e mesëm të lartë sipas përkatësisë etnike	90
Tabela	53	Personeli ndihmës sipas niveleve	92
Tabela	54	Numri i studentëve aktiv në Universitetin e Prishtinës "Hasan Prishtina" 2016/2017	93
Tabela	55	Numri i përgjithshëm i studentëve nga jashtë vendit në nivelin bachelor në vitin 2016/2017, Universiteti i Prishtinës "Hasan Prishtina"	94
Tabela	56	Numri i studentëve të diplomuar në nivelin bachelor në vitin 2015/2016, Universiteti i Prishtinës "Hasan Prishtina"	95
Tabela	57	Numri i përgjithshëm i studentëve në nivelin master 2016/2017, Universiteti i Prishtinës "Hasan Prishtina"	96
Tabela	58	Numri i stafit akademik dhe administrativ sipas gjinisë 2016/2017, Universiteti i Prishtinës "Hasan Prishtina"	97
Tabela	59	Numri i studentëve të diplomuar në nivelin master në vitin 2015/2016, Universiteti i Prishtinës "Hasan Prishtina"	98
Tabela	60	Numri i studentëve aktiv në Universitetin e Prizrenit "UKSHIN HOTI" 2016/2017	98
Tabela	61	Numri i përgjithshëm i studentëve nga jashtë vendit në nivelin bachelor në vitin 2016/2017, në Universitetin e Prizrenit "UKSHIN HOTI"	101
Tabela	62	Studentët e diplomuar sipas Deklaratës së Bolonjës në Universitetin e Prizrenit në vitin akademik në 2015/2016	102
Tabela	63	Numri i studentëve në nivelin master në vitin 2016/2017, në Universitetin e Prizrenit "UKSHIN HOTI"	103
Tabela	64	Numri i stafit akademik dhe administrativ sipas gjinisë 2016/2017, në Universitetin e Prizrenit "UKSHIN HOTI",	103
Tabela	65	Numri i studentëve aktiv në nivelin bachelor në Universitetin e Pejës 2016/2017	104
Tabela	66	Numri i përgjithshëm i studentëve nga jashtë vendit në nivelin bachelor në vitin 2016/2017, në Universitetin "Haxhi Zeka" Pejë	105
Tabela	67	Numri i studentëve të diplomuar në nivelin bachelor në vitin 2015/2016 në Universitetin "Haxhi Zeka" Pejë	105
Tabela	68	Numri i përgjithshëm i studentëve në nivelin master 2016/2017, në Universitetin "Haxhi Zeka" Pejë	106
Tabela	69	Numri i studentëve të diplomuar në nivelin master në vitin 2015/2016, në Universitetin "Haxhi Zeka" Pejë,	106
Tabela	70	Stafi Akademik sipas fakulteteve në Universitetin "Haxhi Zeka" Pejë 2016/2017	107
Tabela	71	Numri i përgjithshëm i studentëve në nivelin bachelor në vitin 2016/2017, në Universitetin "Kadri Zeka" Gjilan	107
Tabela	72	Numri i përgjithshëm i studentëve nga jashtë vendit në nivelin bachelor në vitin 2016/2017, në Universitetin "Kadri Zeka" Gjilan	109
Tabela	73	Numri i studentëve të diplomuar në nivelin bachelor në vitin 2015/2016, në Universitetin "Kadri Zeka" Gjilan	109
Tabela	74	Numri i stafit akademik dhe administrativ sipas gjinisë 2016/2017, në Universitetin "Kadri Zeka" Gjilan	110
Tabela	75	Numri i studentëve aktiv në nivelin bachelor në Universitetin e Gjakovës 2016/2017	110
Tabela	76	Numri i përgjithshëm i studentëve nga jashtë vendit në nivelin bachelor në vitin 2016/2017, Universiteti i Gjakovës "Fehmi Agani"	112
Tabela	77	Numri i studentëve të diplomuar në nivelin bachelor në vitin 2015/2016, Universiteti i Gjakovës "Fehmi Agani"	112

Statistikat e Arsimit 2016/2017

		Faqe
Tabela	78 Numri i stafit akademik dhe administrativ sipas gjinisë 2016/2017, Universiteti i Gjakovës "Fehmi Agani"	113
Tabela	79 Numri i përgjithshëm i studentëve në nivelin bachelor në vitin 2016/2017 në Universitetin " Isa Boletini" Mitrovicë	113
Tabela	80 Numri i studentëve të diplomuar në nivelin bachelor në vitin 2015/2016 në Universitetin " Isa Boletini" Mitrovicë	115
Tabela	81 Numri i përgjithshëm i studentëve në nivelin master 2016/2017 në Universitetin " Isa Boletini" Mitrovicë,	115
Tabela	82 Numri i studentëve të diplomuar në nivelin master në vitin 2015/2016 në Universitetin " Isa Boletini" Mitrovicë	116
Tabela	83 Numri i stafit akademik dhe administrativ sipas gjinisë 2016/2017 në Universitetin " Isa Boletini" Mitrovicë	116
Tabela	84 Numri i përgjithshëm i studentëve në nivelin bachelor në vitin 2016/2017, Universiteti i Shkencave të Aplikuara- Ferizaj	117
Tabela	85 Numri i studentëve të diplomuar në nivelin bachelor në vitin 2015/2016 , Universiteti i Shkencave të Aplikuara- Ferizaj,	118
Tabela	86 Numri i përgjithshëm i studentëve në nivelin master 2016/2017, Universiteti i Shkencave të Aplikuara- Ferizaj	118
Tabela	87 Numri i studentëve të diplomuar në nivelin master në vitin 2015/2016 , Universiteti i Shkencave të Aplikuara- Ferizaj	119
Tabela	88 . Numri i stafit akademik dhe administrativ sipas gjinisë 2016/2017, Universiteti i Shkencave të Aplikuara- Ferizaj	119
Tabela	89 Numri i përgjithshëm i studentëve në nivelin bachelor në vitin 2016/2017 , Fakulteti i Studimeve Islame	120
Tabela	90 Numri i përgjithshëm i studentëve nga jashtë vendit në nivelin bachelor në vitin 2016/2017, Fakulteti i Studimeve Islame	120
Tabela	91 Numri i studentëve të diplomuar në nivelin bachelor në vitin 2015/2016 , Fakulteti i Studimeve Islame	121
Tabela	92 Numri i studentëve të pranuar në nivelin master në vitin 2016/2017, Fakulteti i Studimeve Islame,	121
Tabela	93 Numri i përgjithshëm i studentëve në nivelin master 2016/2017, Fakulteti i Studimeve Islame	121
Tabela	94 Numri i stafit akademik dhe administrativ sipas gjinisë 2016/2017, Fakulteti i Studimeve Islame	121
Tabela	95 Numri i përgjithshëm i studentëve në nivelin bachelor në vitin 2016/2017, Fakulteti për Siguri Publike-Vushtri,	122
Tabela	96 Numri i stafit akademik dhe administrativ sipas gjinisë 2016/2017, Fakulteti për Siguri Publike-Vushtri	122
Tabela	97 Numri i përgjithshëm i studentëve në nivelin bachelor në Kolegjet Private 2016/2017	123
Tabela	98 Numri i studentëve të pranuar në nivelin bachelor në Kolegjet Private në vitin 2016/2017	125
Tabela	99 Numri i studentëve të diplomuar në nivelin bachelor sipas Kolegjeve Private në vitin 2015/2016	126
Tabela	100 Numri i përgjithshëm i studentëve nga jashtë në nivelin bachelor sipas Kolegjeve Private në vitin 2016/2017	127
Tabela	101 Numri i përgjithshëm i studentëve në nivelin master në Kolegjet Private 2016/2017	128
Tabela	102 Numri i studentëve të pranuar në nivelin master në Kolegjet Private 2016/2017	130
Tabela	103 Numri i studentëve të diplomuar në nivelin master sipas Kolegjeve Private në vitin 2015/2016	131
Tabela	104 Numri i përgjithshëm i studentëve nga jashtë në nivelin master sipas Kolegjeve Private në vitin 2016/2017	132
Tabela	105 Numri i stafit akademik dhe administrativ sipas gjinisë në Kolegjet Private 2016/2017	133
Tabela	106 Numri i fëmijëve, nxënësve dhe studentëve në të gjitha nivelet e arsimit në sektorin publik dhe privat 2016/2017	134

Lista e grafikoneve

		Faqe
Grafikoni	1 Struktura gjinore e fëmijëve në arsimin parashkollor	16
Grafikoni	2 Struktura gjinore në arsimin parafillor	18
Grafikoni	3 Struktura gjinore në arsimin fillor- të mesëm të ulët	20
Grafikoni	4 Struktura gjinore në arsimin e mesëm të lartë	22
Grafikoni	5 Numri i nxënësve sipas niveleve	23
Grafikoni	6 Numri i fëmijëve në nivelin parashkollor/parafillor	24
Grafikoni	7 Numri i nxënësve në arsimin e mesëm të lartë sipas klasave	26
Grafikoni	8 Numri i nxënësve në arsimin e mesëm të lartë sipas gjinisë e shprehur në %	28
Grafikoni	9 Numri i nxënësve në shkolla profesionale dhe gjimnaze shprehur në %	28
Grafikoni	10 Numri i fëmijëve në arsimin parafillor sipas përkatësisë etnike në %	31
Grafikoni	11 Numri i nxënësve në arsimin fillor /mesëm të ulët sipas përkatësisë etnike në %	33
Grafikoni	12 Numri i nxënësve në arsimin e mesëm të lartë sipas përkatësisë etnike në %	35
Grafikoni	13 Struktura gjinore në arsimin parauniversitar	36
Grafikoni	14 Struktura etnike në arsimin parauniversitar	37
Grafikoni	15 Mësimdhënësit sipas niveleve në %	39
Grafikoni	16 Mësimdhënësit sipas gjinisë në %	40
Grafikoni	17 Mësimdhënësit sipas përkatësisë etnike në %	42
Grafikoni	18 Personeli administrativ sipas niveleve në %	44
Grafikoni	19 Personeli administrativ sipas gjinisë në %	45
Grafikoni	20 Personeli ndihmës sipas niveleve në %	47
Grafikoni	21 Personeli ndihmës sipas gjinisë në %	49
Grafikoni	22 Institucionet shkollore sipas niveleve	51
Grafikoni	23 Institucionet shkollore amë dhe par. të ndara fizike	52
Grafikoni	24 Vijues në arsimit dhe aftësimi për të rritur M/F në %	53
Grafikoni	25 Nxënësit në shkolla speciale	56
Grafikoni	26 Struktura gjinore në shkollat speciale	57
Grafikoni	27 Nxënësit në arsimin privat sipas niveleve	61
Grafikoni	28 Nxënësit sipas përkatësisë etnike në arsimin privat	62
Grafikoni	29 Struktura gjinore në arsimin privat	63
Grafikoni	30 Struktura gjinore në arsimin parashkollor	73
Grafikoni	31 Struktura gjinore në arsimin parafillor	74
Grafikoni	32 Numri i fëmijëve në nivelin parashkollorë/Parafillorë	75
Grafikoni	33 Struktura gjinore në arsimin fillor – mesëm të ulët	79
Grafikoni	34 Numri i nxënësve në arsimin fillor dhe të mesëm të ulët sipas klasave	80
Grafikoni	35 Numri i nxënësve në arsimin fillor dhe të mesëm të ulët sipas përkatësisë etnike	81

			Faqe
Grafikoni	36	Numri i nxënësve në arsimin fillor dhe të mesëm të ulët sipas moshave / klasave	82
Grafikoni	37	Numri i nxënësve në arsimin fillor-mesëm të ulët sipas përkatësisë etnike	83
Grafikoni	38	Mësimdhënësit në arsimin fillor - mesëm të ulët sipas niveleve	84
Grafikoni	39	Struktura gjinore në arsimin e mesëm të lartë	87
Grafikoni	40	Numri i nxënësve në arsimin e mesëm të lartë sipas klasave	88
Grafikoni	41	Numri i nxënësve në arsimin e mesëm të lartë sipas gjinisë e shprehur ne %	89
Grafikoni	42	Numri i nxënësve në arsimin e mesëm të lartë sipas përkatësisë etnike në %	90
Grafikoni	43	Mësimdhënësit sipas nivele në %	92
Grafikoni	44	Numri i studenteve aktiv të shprehur në %	93
Grafikoni	45	Numri i përgjithshëm i studentëve të diplomuar në nivelin master në %	98
Grafikoni	46	Numri i studenteve aktiv të shprehur në %	100
Grafikoni	47	Numri i studenteve aktiv të shprehur në %	104
Grafikoni	48	Numri i studenteve aktiv të shprehur në %	108
Grafikoni	49	Numri i studenteve aktiv të shprehur në %	111
Grafikoni	50	Numri i studenteve aktiv të shprehur në %	114
Grafikoni	51	Numri i studenteve të shprehur në %	117
Grafikoni	52	Numri i studenteve të shprehur në %	120
Grafikoni	53	Numri i studenteve në bachelor të shprehur në %	122
Grafikoni	54	Numri i studenteve të shprehur në %	124
Grafikoni	55	Numri I Studentëve në nivelin master në %	129
Grafikoni	56	Numri i fëmijëve, nxënësve dhe studentëve në të gjitha nivelet e arsimit në sektorin publik dhe privat 2016/2017	134

1. Hyrje

Publikimi i statistikave të arsimit 2016/2017 është publikim i përbashkët i bashkëpunimit në mes Ministrisë së Arsimit, Shkencës dhe Teknologjisë (MASHT) dhe Agjencisë së Statistikave të Kosovës (ASK). Burim i të dhënave për arsimin parauniversitar është Sistemi i Menaxhimit të Informatave në Arsim (SMIA). Të dhënat për statistikën e arsimit të komunitetit serb ku nuk ka pasur shtrirje SMIA, me përjashtim të komunës së Kamenicës janë të grumbulluara përmes pyetësorëve të statistikave të arsimit sipas niveleve. Pjesa veriore nuk ka raportuar të dhëna për statistikën e arsimit edhe pse ka pasur një përpjekje të vazhdueshme nga ASK –ë, për grumbullimin e këtyre të dhënave.

Të dhënat për arsimin universitar publik dhe privat i ka ofruar Agjencia e Kosovës për Akreditim.

Publikimin e Statistikave të Arsimit 2016/2017 mund ta gjeni edhe në ueb faqe të MASHT: <http://masht.rks-gov.net/> dhe në ueb faqe të ASK-së: <http://ask.rks-gov.net/> .

Përshkrimi

Publikimi i statistikave të arsimit 2016/2017 përmban të dhëna për:

- numrin e fëmijëve në arsimin parashkollor dhe para fillor sipas gjinisë , nacionalitetit, grup moshave dhe personelin edukativo arsimor,
- numrin e nxënësve në arsimin fillor dhe të mesëm të ulët sipas gjinisë, nacionalitetit, klasave dhe personelin arsimor,
- numrin e nxënësve në arsimin e mesëm të lartë sipas gjinisë, nacionalitetit sipas shkollave profesionale- gjimnaze dhe personelin arsimor,
- numrin e nxënësve në arsimin special sipas gjinisë, klasave dhe sipas llojeve të dëmtimit-vështirësive,
- numrin e studentëve në arsimin universitar sipas gjinisë, sipas nacionalitetit , fakulteteve-programeve të studimit, sipas niveleve bachelor dhe master ,numrin e të diplomuarve në bachelor dhe master dhe stafin akademik etj.

Të dhënat e arsimit mbulojnë sektorin publik dhe privat , me përjashtim të disa shkollave serbe të cilat nuk kanë raportuar të dhëna.

Përkufizime

Arsimi parashkollor

Niveli i arsimit parashkollor/parafillor paraqet nivelin 01 dhe 02 sipas përshtatjes në përkufizimet e SNKA-së (Klasifikimi standard ndërkombëtar i arsimit).

Nivelin 01: Paraqet zhvillimin e hershëm dhe edukimin e fëmijës nga mosha 0 deri në 3 vjeç.

Niveli 02: Arsimi parafillor mosha 4 vjeç deri në 6 vjeç.

Arsimi i detyruar

Arsimi i detyruar paraqet nivelet një dhe dy sipas SNKA-së (Klasifikimi standard ndërkombëtar i arsimit). Arsimi fillor klasifikohet si niveli 1 (klasat 1-5) dhe niveli 2 është arsimi i mesëm i ulët (klasat 6-9).

Arsimi i detyruar në nivel vendi funksionon në shkolla publike dhe jopublike (të licencuara).

Niveli i arsimit fillor

Niveli fillor zgjat 5 vjet, duke filluar nga klasa e parë deri në klasën e pestë (1-5). Në këtë nivel regjistrohen fëmijët që mbushin moshën 6 vjeçare. Grupmosha e nxënësve në këtë nivel është nga 6 deri në 10 vjeç.

Niveli i arsimit të mesëm të ulët

Niveli i mesëm i ulët shtrihet nga klasa e gjashtë deri në klasën e nëntë (6-9). Grupmosha e nxënësve në këtë nivel është nga 11 deri në 14 vjeç, duke mos llogaritur ata që përsërisin klasën dhe nxënësit me aftësi të kufizuara.

Niveli i arsimit të mesëm të lartë

Arsimi i mesëm i lartë paraqet nivelin tre (3) sipas SNKA-së (Klasifikimi standard ndërkombëtar i arsimit) dhe funksionon në shkolla të mesme publike dhe jopublike (të licencuara).

Në bazë të synimeve dhe përmbajtjes këto shkolla janë të organizuara në gjimnaze dhe në shkolla profesionale.

Shkollat e mesme të larta (gjimnazet dhe shkollat profesionale) janë shkolla të profilizuara. Gjimnazet ndahen sipas drejtimeve në: shoqërore, të përgjithshme, të shkencave natyrore, matematikë-informatikë dhe të gjuhëve.

Ndërsa shkollat e mesme profesionale ndahen sipas drejtimeve në: teknike, bujqësore, ekonomike, të mjekësisë, të muzikës, të tregtisë, teologjike, të artit dhe në qendra të kompetencës.

Arsimi i lartë (universitar) niveli (5 dhe 6) sipas SNKA-së (Klasifikimi standard ndërkombëtar i arsimit), organizohet si vijon:

Niveli i parë - tre (3) deri katër (4) vite studime me të cilat studenti arrin 180, përkatësisht 240 kredi/ ECTS dhe merr diplomën Bachelor,

Niveli i dytë – një (1) deri dy (2) vite studime pas mbarimit të nivelit të parë me të cilat studenti arrin 60, përkatësisht 120 kredi /ECTS dhe studenti merr diplomën Master.

Niveli i tretë - programe të studimeve të doktoratës me karakter akademik dhe hulumtues shkencor të pavarura.

Arsimi i lartë mund të vijohet në mënyrë të rregullt, me korrespondencë.

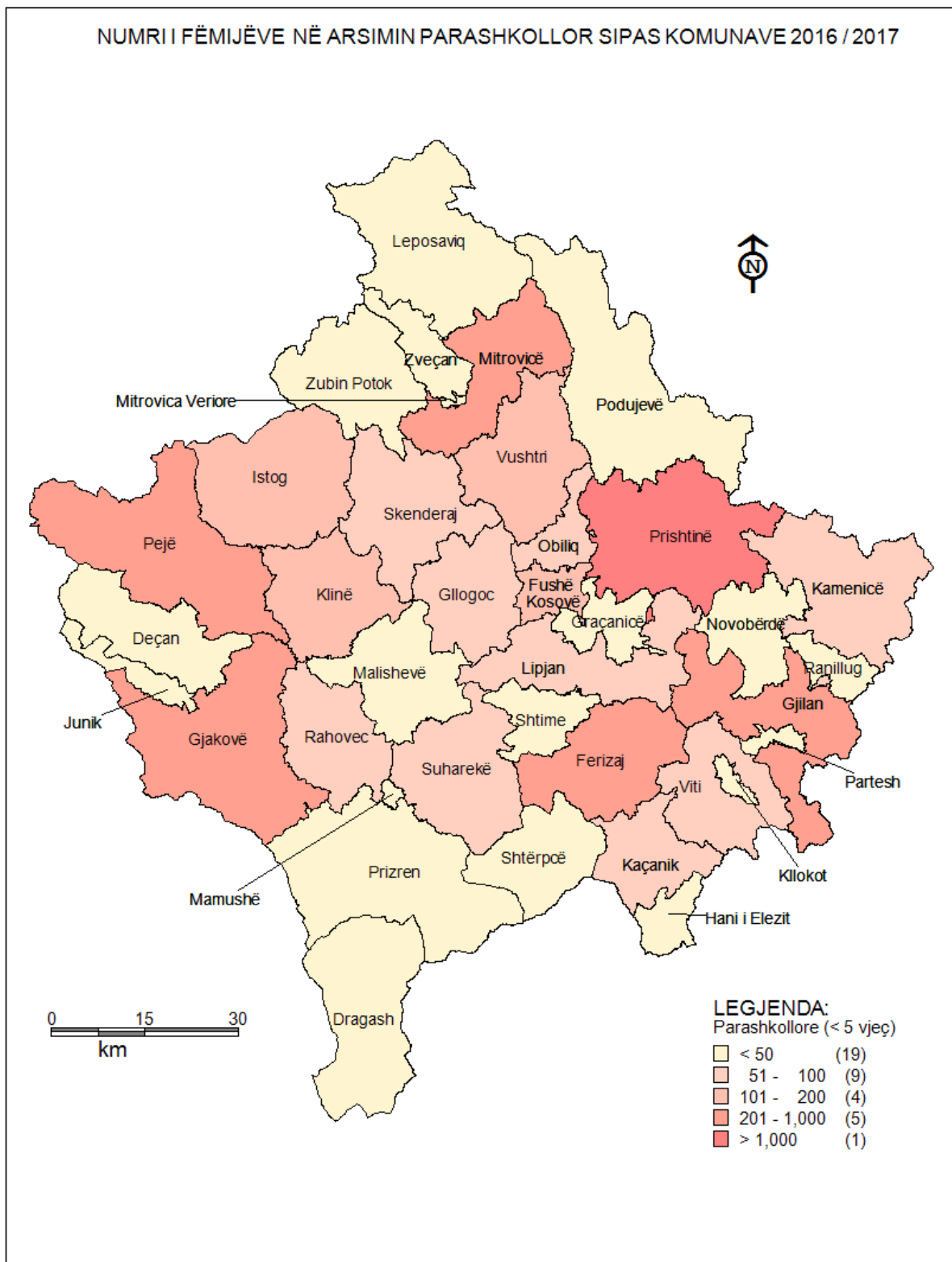
Bartës të arsimit të lartë mund të jenë bartësit publik (universitetet e themeluara nga Qeveria)si dhe bartësit privat të arsimit të lartë (Kolegjet Private)të licencuara nga MASHT.

Metodologjia

Grumbullimi i të dhënave për arsimin parauniversitar është bërë përmes Sistemit të Menaxhimit të Informatave në Arsim (SMIA) me përjashtim të disa shkollave serbe të cilat të dhëna i ka grumbulluar Agjencia e Statistikave të Kosovës (ASK) përmes pyetësorëve.

Të dhënat për arsimin universitar publik dhe privat i ka grumbulluar Agjencia e Statistikave të Kosovës në bashkëpunim me Agjencinë e Kosovës për Akreditim.

NUMRI I FËMIJËVE NË ARSIMIN PARASHKOLLOR SIPAS KOMUNAVE 2016 / 2017



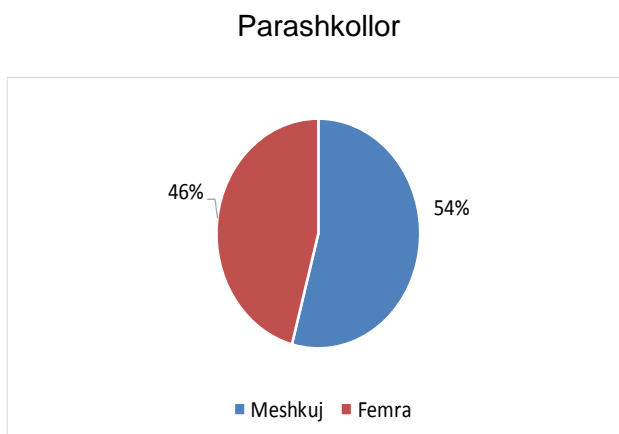
2. Nxënësit në arsimin publik

2.1 Numri i fëmijëve në arsimin parashkollor

Ky nivel i arsimit përfshinë fëmijët e grupmohave 0 deri në <5 vjeç.

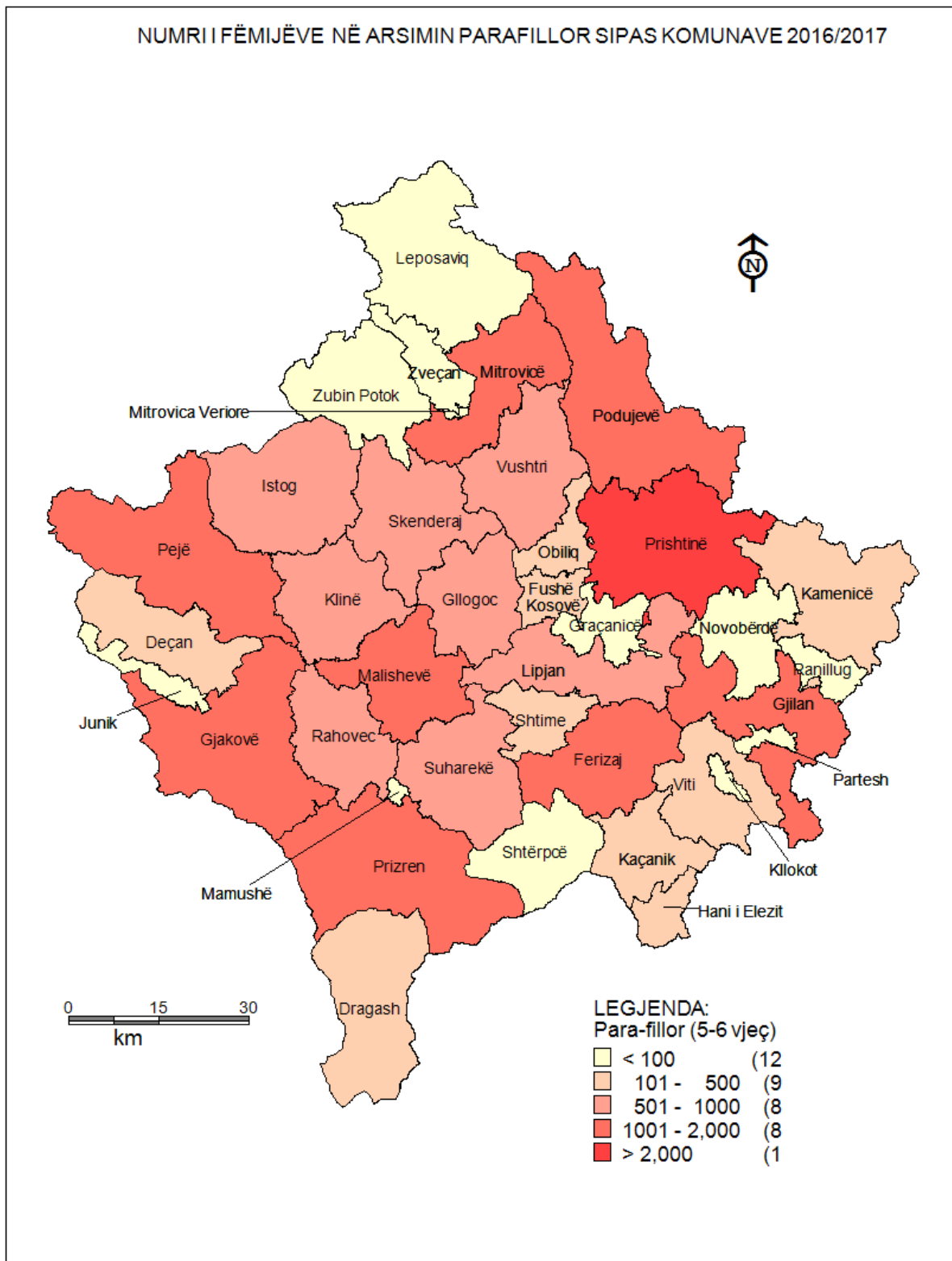
Tabela 1. Numri i fëmijëve në arsimin parashkollor

Komuna	Parashkollore (<5 vjeç)		
	Meshkuj	Femra	Gjithsej
Deçan	-	-	-
Dragash	1	3	4
Ferizaj	155	151	306
Fushë Kosovë	75	67	142
Gjakovë	161	130	291
Gjilan	124	122	246
Glllogovc	59	39	98
Hani i Elezit	-	-	-
Istog	101	80	181
Junik	-	-	-
Kaçanik	44	44	88
Kamenicë	30	22	52
Klinë	61	54	115
Leposaviq	-	-	-
Lipjan	37	21	58
Malishevë	-	-	-
Mamushë	-	-	-
Mitrovicë	187	153	340
Novobërdë	-	-	-
Obiliq	53	29	82
Pejë	109	102	211
Podujevë	25	21	46
Prishtinë	589	490	1,079
Prizren	7	3	10
Rahovec	55	34	89
Shtërpcë	-	-	-
Shtime	20	21	41
Skënderaj	36	37	73
Suharekë	30	25	55
Viti	44	42	86
Vushtri	61	55	116
Zubin Potok	-	-	-
Zveçan	-	-	-
Klllokot	-	-	-
Gjithsej	2,064	1,745	3,809



Graf. 1. Struktura gjinore në arsimin parashkollor

NUMRI I FËMIJËVE NË ARSIMIN PARAFILLOR SIPAS KOMUNAVE 2016/2017

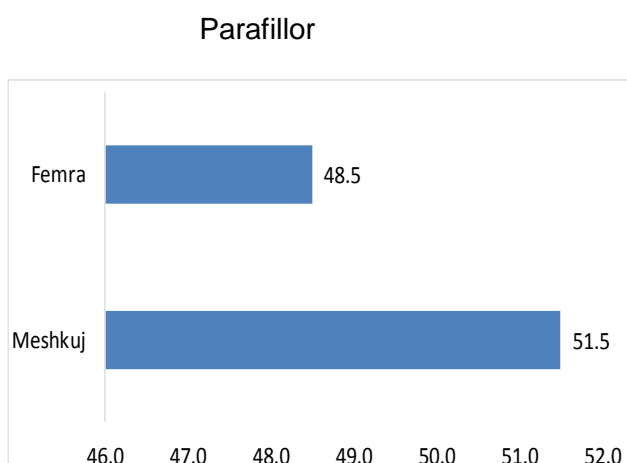


2.2 Numri i fëmijëve në arsimin parafillor

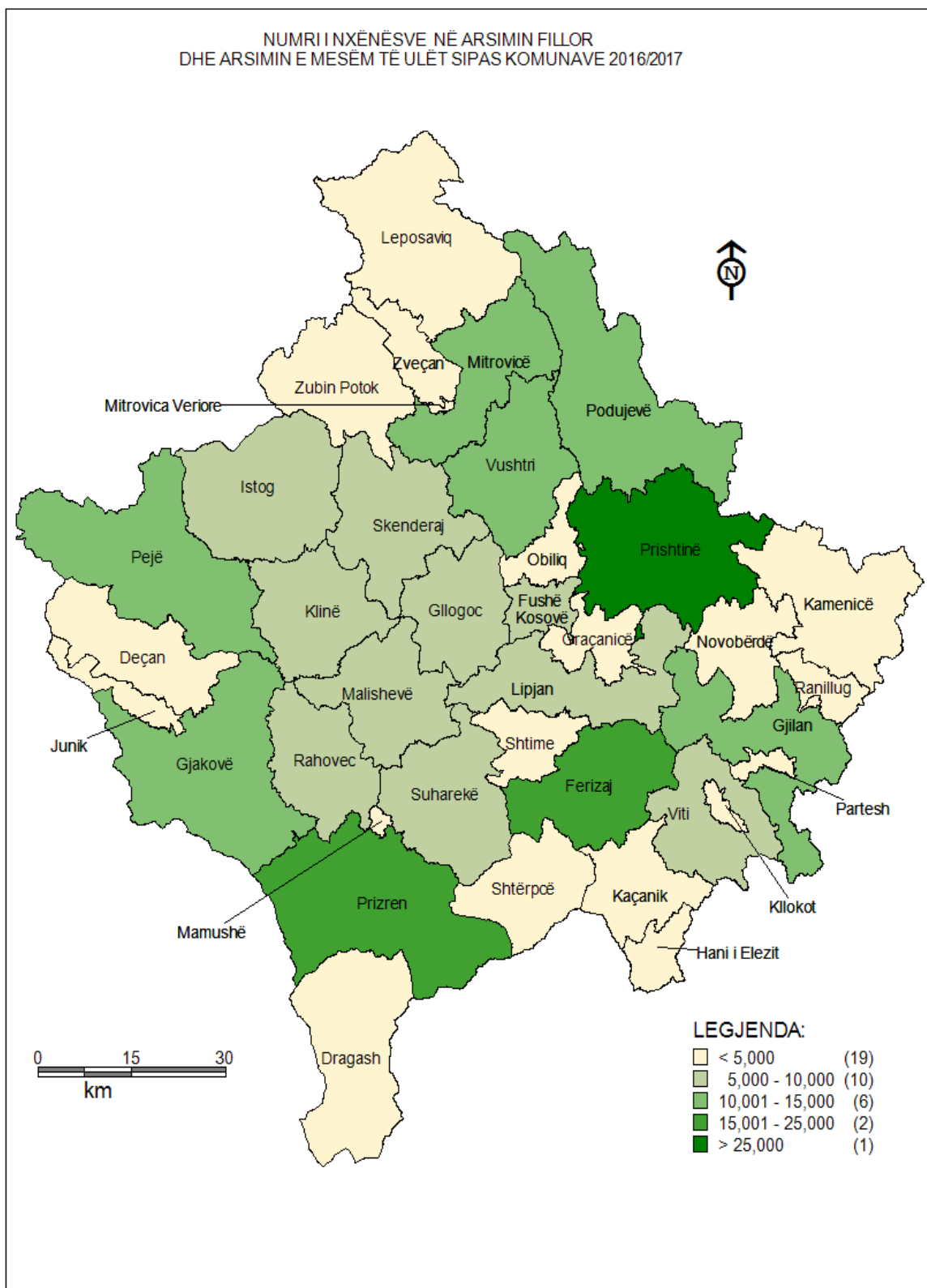
Arsimi parafillor përfshihen fëmijet e moshës 5<6 vjeç në çerdhe dhe objektet e shkollave fillore-të mesme të ulëta (moshat 5<6 vjeç).

Tabela 2. Numri i fëmijëve në arsimin parafillor

Komuna	Para-fillor (5-6 vjeç)		
	Meshkuj	Femra	Totali
Deçan	255	228	483
Dragash	148	156	304
Ferizaj	827	792	1,619
Fushë Kosovë	85	79	164
Gjakovë	574	546	1,120
Gjilan	584	541	1,125
Glllogovc	499	485	984
Hani i Elezit	80	62	142
Istog	280	264	544
Junik	24	31	55
Kaçanik	224	228	452
Kamenicë	140	137	277
Klinë	293	281	574
Leposaviq	-	-	-
Lipjan	476	433	909
Malishevë	594	542	1,136
Mamushë	33	23	56
Mitrovicë	547	520	1,067
Novobërdë	23	23	46
Obiliq	168	154	322
Pejë	612	575	1,187
Podujevë	595	578	1,173
Prishtinë	1,322	1,208	2,530
Prizren	932	882	1,814
Rahovec	464	418	882
Shtërpcë	27	15	42
Shtime	210	186	396
Skënderaj	360	358	718
Suharekë	402	405	807
Viti	246	242	488
Vushtrri	376	345	721
Zubin Potok	6	5	11
Zveçan	-	-	-
Klllokot	5	4	9
Gjithsej	11,411	10,746	22,157



Graf. 2. Struktura gjinore në arsimin parafillor

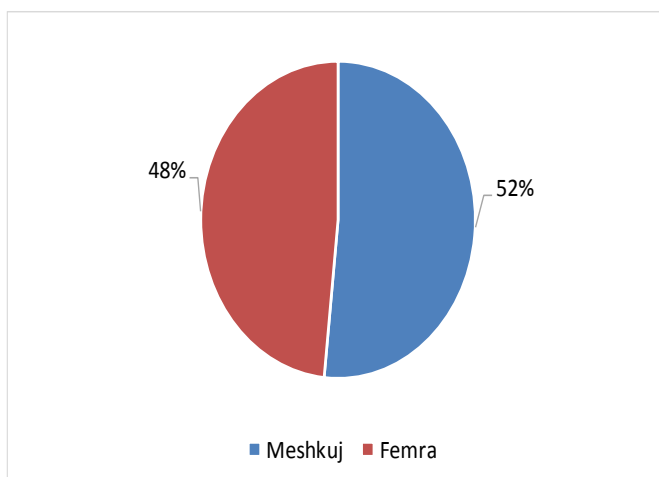


2.3 Nxënësit në arsimin fillor-mesëm të ulët

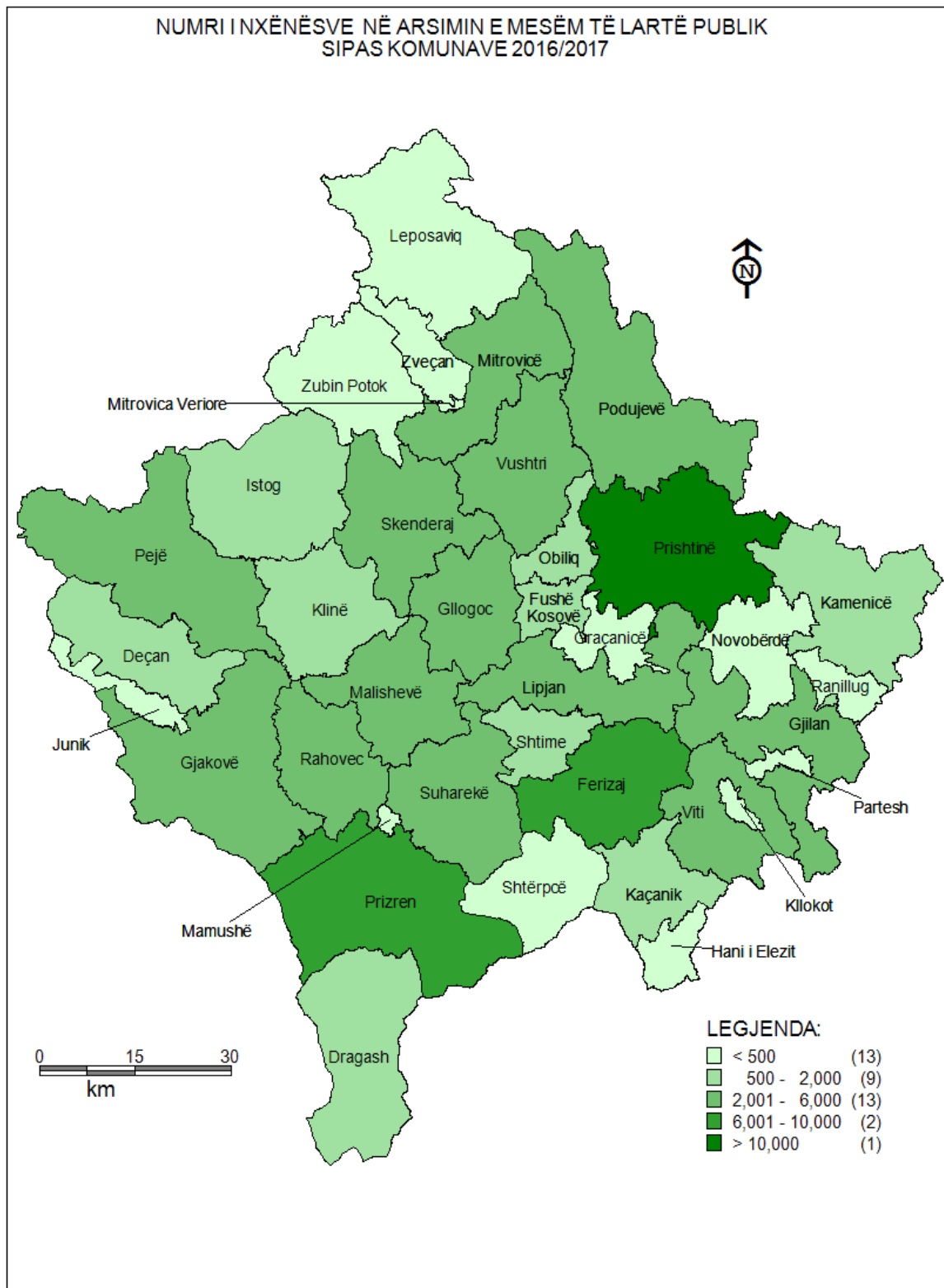
Niveli i arsimit fillor mesëm i ulët përfshin arsimin e obliguar 9-të vjeçar që korrespondon me nivelin 1 dhe 2 të SNKA-së (Klasifikimi standard ndërkombëtar të arsimit).

Tabela 3. Numri i nxënësve në arsimin fillor- mesëm të ulët

Komuna	Nr. i nxënësve në arsimin fillor-mesëm të ulët		
	Meshkuj	Femra	Totali
Deçan	2.198	2.110	4.308
Dragash	1.815	1.753	3.568
Ferizaj	8.566	8.188	16.754
Fushë Kosovë	3.147	2.848	5.995
Gjakovë	6.871	6.045	12.916
Gjilan	6.258	6.007	12.265
Glogovc	4.664	4.284	8.948
Hani i Elezit	751	662	1.413
Istog	2.920	2.677	5.597
Junik	295	264	559
Kaçanik	2.436	2.287	4.723
Kamenicë	1.814	1.744	3.558
Klinë	3.095	3.023	6.118
Leposaviq	14	15	29
Lipjan	4.741	4.441	9.182
Malishevë	5.111	4.730	9.841
Mamushë	350	351	701
Mitrovicë	5.752	5.443	11.195
Novobërdë	257	224	481
Obiliq	1.656	1.555	3.211
Pejë	6.753	6.375	13.128
Podujevë	7.229	6.724	13.953
Prishtinë	15.437	14.729	30.166
Prizren	11.923	11.062	22.985
Rahovec	4.091	3.725	7.816
Shtërpcë	243	272	515
Shtime	2.188	2.093	4.281
Skënderaj	3.994	3.781	7.775
Suharekë	4.513	4.131	8.644
Viti	3.364	3.242	6.606
Vushtrri	5.346	4.953	10.299
Zubin Potok	56	53	109
Zveçan	27	31	58
Kllokot	60	67	127
Gjithsej	127.935	119.889	247.824



Graf.3. Struktura gjinore në arsimin fillor-mesëm të ulët

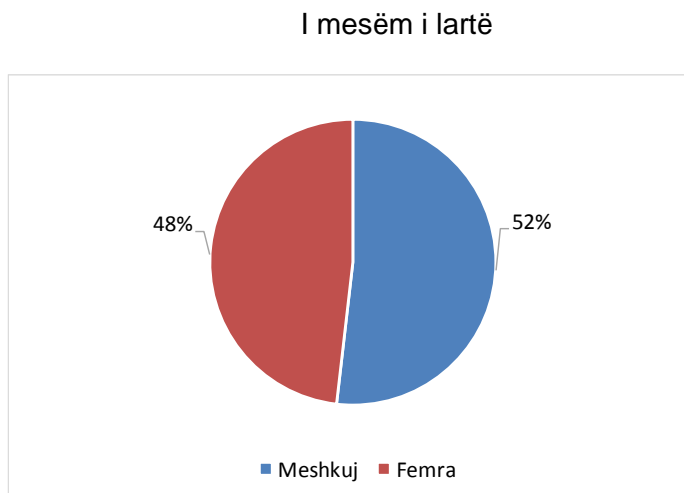


2.4. Nxënësit në arsimin e mesëm të lartë

Niveli i arsimit mesëm i lartë përfshin nivelin tre (3) sipas SNKA-së(Klasifikimi standard ndërkombëtar i arsimit) dhe organizohet në gjimnaze dhe shkolla profesionale.

Tabela 4. Numri i nxënësve në arsimin e mesëm të lartë

Komuna	Nr. i nxënësve në arsimin e mesëm të lartë		
	Meshkuj	Femra	Gjithsej
Deçan	754	574	1,328
Dragash	334	263	597
Ferizaj	3,529	3,256	6,785
Fushë Kosovë	787	816	1,603
Gjakovë	2,302	2,049	4,351
Gjilan	2,589	2,873	5,462
Glllogovc	1,560	1,471	3,031
Hani i Elezit	157	186	343
Istog	909	761	1,670
Junik	127	93	220
Kaçanik	801	725	1,526
Kamenicë	766	685	1,451
Klinë	925	889	1,814
Leposaviq	-	-	-
Lipjan	1,645	1,461	3,106
Malishevë	1,639	1,673	3,312
Mamushë	137	84	221
Mitrovicë	2,288	2,163	4,451
Novobërdë	33	28	61
Obiliq	396	352	748
Pejë	2,566	2,422	4,988
Podujevë	2,270	2,290	4,560
Prishtinë	5,617	5,524	11,141
Prizren	4,095	3,668	7,763
Rahovec	1,381	1,085	2,466
Shtërpçë	114	68	182
Shtime	796	742	1,538
Skënderaj	1,393	1,238	2,631
Suharekë	1,746	1,447	3,193
Viti	1,298	1,166	2,464
Vushtrri	1,846	1,595	3,441
Zubin Potok	-	-	-
Zveçan	-	-	-
Klllokot	:	:	:
Gjithsej	44,800	41,647	86,447



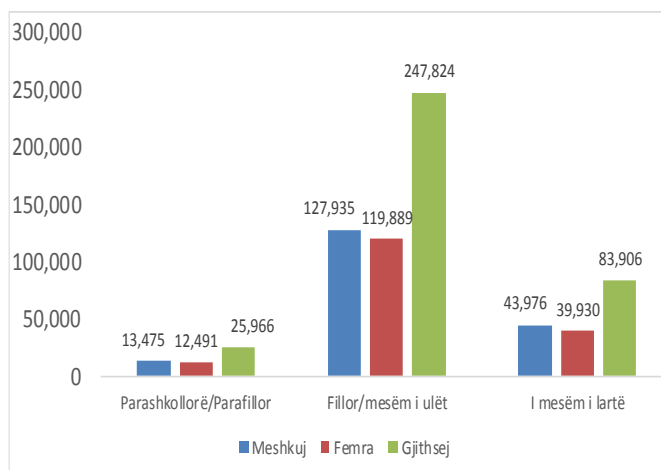
Graf. 4. Struktura gjinore në arsimin e mesëm të lartë

2.5. Numri i nxënësve në institucionet parauniversitare në të gjitha nivelet

Numri i nxënësve në arsimin parauniversitar, sipas gjinisë nëpër komuna.

Tabela 5. Numri i nxënësve në institucionet publike parauniversitare

Komuna	Numri i nxënësve në të gjitha nivelet		
	Meshkuj	Femra	Gjithsej
Deçan	3,207	2,912	6,119
Dragash	2,298	2,175	4,473
Ferizaj	13,077	12,387	25,464
Fushë Kosovë	4,094	3,810	7,904
Gjakovë	9,908	8,770	18,678
Gjilan	9,555	9,543	19,098
Glllogvc	6,782	6,279	13,061
Hani i Elezit	988	910	1,898
Istog	4,210	3,782	7,992
Junik	446	388	834
Kaçanik	3,505	3,284	6,789
Kamenicë	2,750	2,588	5,338
Klinë	4,374	4,247	8,621
Leposaviq	14	15	29
Lipjan	6,899	6,356	13,255
Malishevë	7,344	6,945	14,289
Mamushë	520	458	978
Mitrovicë	8,774	8,279	17,053
Novobërdë	313	275	588
Obiliq	2,273	2,090	4,363
Pejë	10,040	9,474	19,514
Podujevë	10,119	9,613	19,732
Prishtinë	22,965	21,951	44,916
Prizren	16,957	15,615	32,572
Rahovec	5,991	5,262	11,253
Shtërpcë	384	355	739
Shtime	3,214	3,042	6,256
Skënderaj	5,783	5,414	11,197
Suharekë	6,691	6,008	12,699
Viti	4,952	4,692	9,644
Vushtri	7,629	6,948	14,577
Zubin Potok	62	58	120
Zëçan	27	31	58
Klllokot	65	71	136
Gjithsej	186,210	174,027	360,237



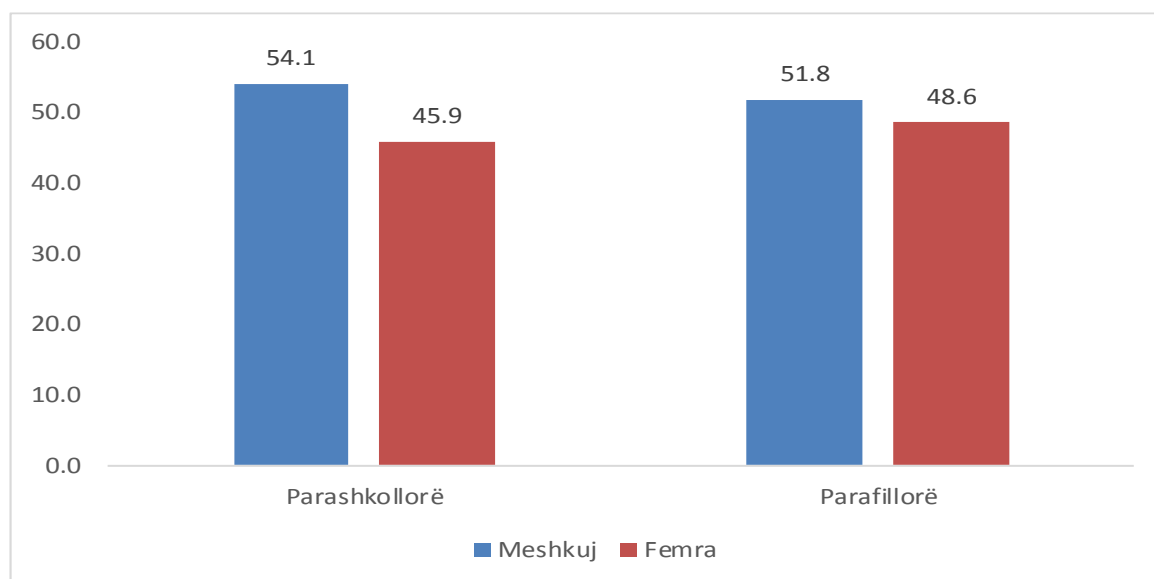
Graf. 5. Numri i nxënësve sipas niveleve

2.6. Numri i fëmijëve parashkollor dhe parafillor sipas grupmoshave

Tabela 6. Fëmijët sipas grupmoshave dhe gjinisë

Grupmosha	Meshkuj	Femra	Gjithsej	% Femra
Grupa 1-2	344	313	657	47.6
Grupa 2-3	441	346	787	44.0
Grupa 3-4	617	483	1,100	43.9
Grupa 4-5	662	603	1,265	47.7
Grupa 5-6 - Parashkollor(Çerdhe)	513	436	949	45.9
Grupa 5-6 - Parafillor	10,898	10,310	21,208	48.6
Gjithsej	13,475	12,491	25,966	48.1

Në këtë tabelë shihet se nga 25.966 fëmijë të nivelit parashkollorë/parafillorë 48.1 % i takojnë gjinisë femërore.



Graf. 6. Numri i fëmijëve në nivelin parashkollor/Parafillor

2.7. Numri i nxënësve në arsimin fillor-mesëm të ulët sipas klasave

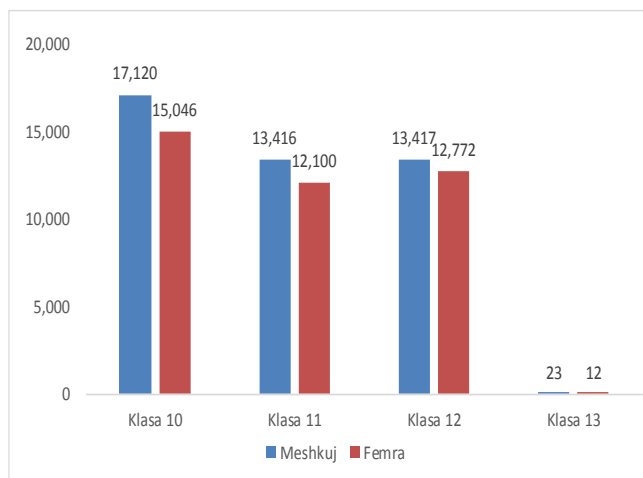
Tabela 7. Numri i nxënësve sipas klasave

Komuna	Numri i nxënësve sipas klasave									
	1	2	3	4	5	6	7	8	9	Gjithsej
Deçan	446	470	461	452	439	468	515	523	534	4,308
Dragash	382	393	391	360	408	407	411	417	399	3,568
Ferizaj	1,804	1,809	1,753	1,772	1,749	1,866	1,955	1,940	2,106	16,754
Fushë Kosovë	704	682	649	662	642	659	635	629	733	5,995
Gjakovë	1,331	1,323	1,351	1,424	1,377	1,398	1,540	1,474	1,698	12,916
Gjilan	1,282	1,266	1,236	1,234	1,372	1,362	1,388	1,479	1,646	12,265
Glogoc	951	995	998	896	951	968	990	1,046	1,153	8,948
Hani i Elezit	152	161	168	157	158	146	164	167	140	1,413
Istog	636	612	604	577	569	614	625	696	664	5,597
Junik	54	65	65	54	67	61	73	57	63	559
Kaçanik	510	480	511	496	515	513	509	609	580	4,723
Kamenicë	355	344	398	354	372	389	424	473	449	3,558
Klinë	632	605	648	657	654	667	722	740	793	6,118
Leposaviq	2	3	4	2	1	3	6	3	5	29
Lipjan	954	954	986	936	1,048	1,035	1,065	1,101	1,103	9,182
Malishevë	1,023	1,095	1,032	1,003	1,058	1,105	1,085	1,146	1,294	9,841
Mamusha	75	95	68	69	63	77	79	91	84	701
Mitrovicë	1,246	1,255	1,183	1,189	1,238	1,243	1,270	1,233	1,338	11,195
Novobërdë	58	51	61	54	43	51	51	49	63	481
Obiliq	342	365	322	345	329	371	348	387	402	3,211
Pejë	1,360	1,480	1,405	1,498	1,352	1,437	1,555	1,525	1,516	13,128
Podujevë	1,486	1,413	1,439	1,509	1,470	1,513	1,676	1,580	1,867	13,953
Prishtinë	3,389	3,371	3,372	3,323	3,219	3,292	3,311	3,398	3,491	30,166
Prizren	2,556	2,529	2,493	2,394	2,441	2,541	2,593	2,637	2,801	22,985
Rahovec	851	789	833	855	807	876	874	916	1,015	7,816
Shtërpcë	44	60	47	46	50	66	60	59	83	515
Shtime	447	410	452	393	476	505	504	528	566	4,281
Skënderaj	817	796	826	795	849	836	905	906	1,045	7,775
Suharekë	916	915	927	903	967	950	952	1,029	1,085	8,644
Viti	728	635	668	654	747	731	743	842	858	6,606
Vushtrri	1,118	1,035	1,101	1,083	1,136	1,152	1,146	1,229	1,299	10,299
Zubin Potok	8	11	15	17	8	15	9	13	13	109
Zveçan	5	18	7	8	3	7	-	4	6	58
Klllokot	17	16	12	11	10	18	15	10	18	127
Gjithsej	26,681	26,501	26,486	26,182	26,588	27,342	28,198	28,936	30,910	247,824

2.8. Numri i nxënësve në arsimin e mesëm të lartë sipas klasave

Tabela 8. Numri i nxënësve sipas klasave

Komuna	Numri i nxënësve sipas klasave				
	10	11	12	13	Gjithsej
Deçan	465	450	413	-	1,328
Dragash	211	203	183	-	597
Ferizaj	2,561	2,385	1,839	-	6,785
Fushë Kosovë	595	561	447	-	1,603
Gjakovë	1,649	1,475	1,227	-	4,351
Gjilan	1,945	1,872	1,645	-	5,462
Glogovc	1,129	1,048	854	-	3,031
Hani i Elezit	127	112	104	-	343
Istog	584	573	513	-	1,670
Junik	76	75	69	-	220
Kaçanik	599	519	408	-	1,526
Kamenicë	477	497	438	39	1,451
Klinë	740	643	431	-	1,814
Leposaviq	:	:	:	:	:
Lipjan	1,197	1,102	807	-	3,106
Malishevë	1,395	1,143	774	-	3,312
Mamushë	84	76	61	-	221
Mitrovicë	1,607	1,491	1,353	-	4,451
Novobërdë	45	6	10	-	61
Obiliq	277	279	192	-	748
Pejë	1,827	1,740	1,421	-	4,988
Podujevë	1,846	1,500	1,214	-	4,560
Prishtinë	4,048	3,646	3,447	-	11,141
Prizren	3,042	2,631	2,090	-	7,763
Rahovec	913	893	660	-	2,466
Shtërpçë	73	73	36	-	182
Shtime	590	566	382	-	1,538
Skënderaj	990	966	675	-	2,631
Suharekë	1,216	1,110	867	-	3,193
Viti	941	838	685	-	2,464
Vushtri	1,328	1,206	907	-	3,441
Zubin Potok	:	:	:	:	:
Zveçan	:	:	:	:	:
Kllokot	-	-	-	-	-
Gjithsej	32,577	29,679	24,152	39	86,447

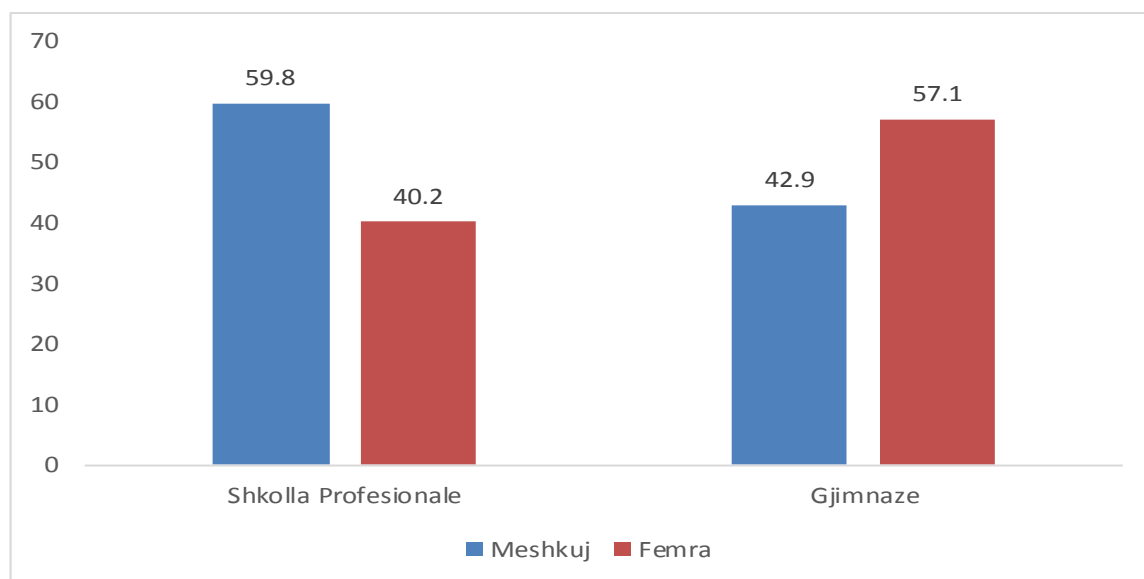


Graf. 7. Numri i nxënësve në arsimin mesëm të lartë

2.9. Numri i nxënësve në shkolla profesionale dhe gjimnaze

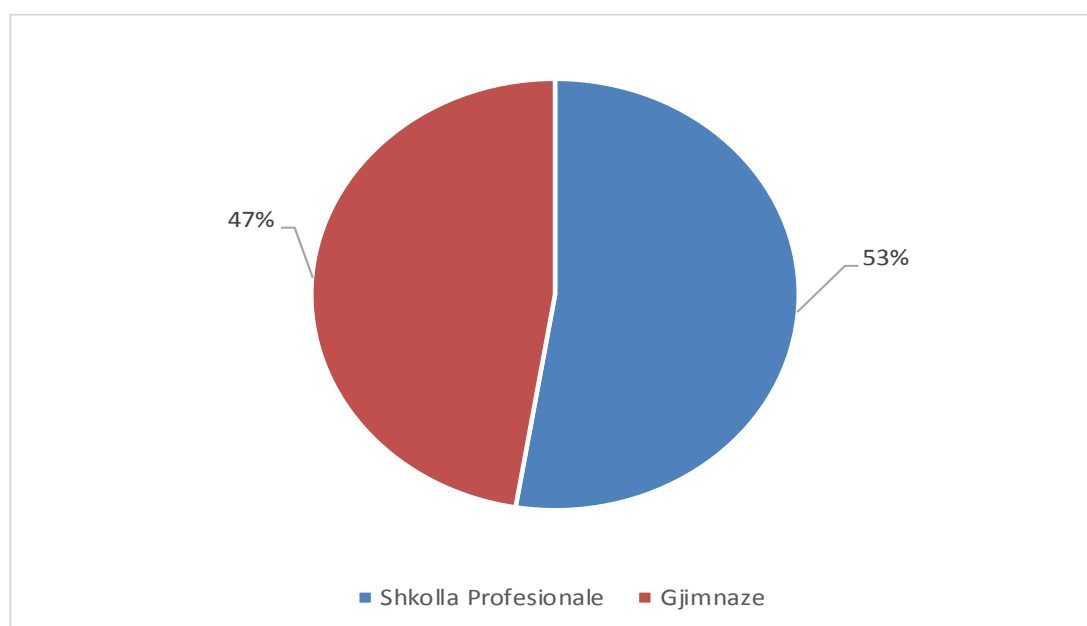
Tabela 9. Numri i nxënësve në arsimin e mesëm të lartë

Komuna	Shkolla Profesionale			Gjimnaze			Gjithsej		
	Meshkuj	Femra	Gjithsej	Meshkuj	Femra	Gjithsej	Meshkuj	Femra	Gjithsej
Deçan	369	127	496	385	447	832	754	574	1,328
Dragash	224	166	390	110	97	207	334	263	597
Ferizaj	2,165	1,739	3,904	1,364	1,517	2,881	3,529	3,256	6,785
Fushë Kosovë	526	327	853	261	489	750	787	816	1,603
Gjakovë	1,480	1,051	2,531	822	998	1,820	2,302	2,049	4,351
Gjilan	1,577	1,572	3,149	1,012	1,301	2,313	2,589	2,873	5,462
Gllgovc	1,023	584	1,607	537	887	1,424	1,560	1,471	3,031
Hani i Elezit	-	-	-	157	186	343	157	186	343
Istog	481	145	626	428	616	1,044	909	761	1,670
Junik	-	-	-	127	93	220	127	93	220
Kaçanik	492	244	736	309	481	790	801	725	1,526
Kamenicë	398	177	575	368	508	876	766	685	1,451
Klinë	622	348	970	303	541	844	925	889	1,814
Leposaviq	:	:	:	:	:	:	:	:	:
Lipjan	835	401	1,236	810	1,060	1,870	1,645	1,461	3,106
Malishevë	748	466	1,214	891	1,207	2,098	1,639	1,673	3,312
Mamushë	-	-	-	137	84	221	137	84	221
Mitrovicë	1,535	1,159	2,694	753	1,004	1,757	2,288	2,163	4,451
Novobërdë	33	28	61	-	-	-	33	28	61
Obiliq	297	143	440	99	209	308	396	352	748
Pejë	1,863	1,381	3,244	703	1,041	1,744	2,566	2,422	4,988
Podujevë	1,646	1,190	2,836	624	1,100	1,724	2,270	2,290	4,560
Prishtinë	3,362	2,451	5,813	2,255	3,073	5,328	5,617	5,524	11,141
Prizren	2,516	1,803	4,319	1,579	1,865	3,444	4,095	3,668	7,763
Rahovec	413	121	534	968	964	1,932	1,381	1,085	2,466
Shtërpcë	13	-	13	101	68	169	114	68	182
Shtime	410	286	696	386	456	842	796	742	1,538
Skenderaj	1,044	678	1,722	349	560	909	1,393	1,238	2,631
Suharekë	1,236	605	1,841	510	842	1,352	1,746	1,447	3,193
Viti	613	317	930	685	849	1,534	1,298	1,166	2,464
Vushtrri	1,283	749	2,032	563	846	1,409	1,846	1,595	3,441
Zubin Potok	:	:	:	:	:	:	:	:	:
Zveçan	:	:	:	:	:	:	:	:	:
Kllokot									
Gjithsej	27,204	18,258	45,462	17,596	23,389	40,985	44,800	41,647	86,447



Graf. 8. Numri i nxënësve në arsimin e mesëm të lartë sipas gjinisë e shprehur në %

Nga grafiku 9 shihet se numri i femrave në gjimnaze është 57.1 %, ndërsa në profesionale është 40.2 %



Graf. 9. Numri i nxënësve në shkolla profesionale dhe gjimnaze shprehur në %

2.10. Numri i fëmijëve në arsimin parashkollor sipas përkatësisë etnike

Tabela 10. Numri i fëmijëve sipas përkatësisë etnike në arsimin parashkollor

Komuna	Përkatësia etnike				
	Shqiptar	Serb	Romë	Turq	Gjithsej
Deçan	-	-	-	-	-
Dragash	-	3	1	-	4
Ferizaj	306	-	-	-	306
Fushë Kosovë	142	-	-	-	142
Gjakovë	291	-	-	-	291
Gjilan	246	-	-	-	246
Glogovc	98	-	-	-	98
Hani i Elezit	-	-	-	-	-
Istog	181	-	-	-	181
Junik	-	-	-	-	-
Kaçanik	88	-	-	-	88
Kamenicë	52	-	-	-	52
Klinë	115	-	-	-	115
Leposaviq	-	-	-	-	-
Lipjan	58	-	-	-	58
Malishevë	-	-	-	-	-
Mamushë	-	-	-	-	-
Mitrovicë	340	-	-	-	340
Novobërdë	-	-	-	-	-
Obiliq	82	-	-	-	82
Pejë	211	-	-	-	211
Podujevë	46	-	-	-	46
Prishtinë	1,079	-	-	-	1,079
Prizren	10	-	-	-	10
Rahovec	89	-	-	-	89
Shtërpcë	-	-	-	-	-
Shtime	40	-	-	1	41
Skënderaj	73	-	-	-	73
Suharekë	55	-	-	-	55
Viti	86	-	-	-	86
Vushtrri	116	-	-	-	116
Zubin Potok	-	-	-	-	-
Zveçan	-	-	-	-	-
Gjithsej	3,804	3	1	1	3,809

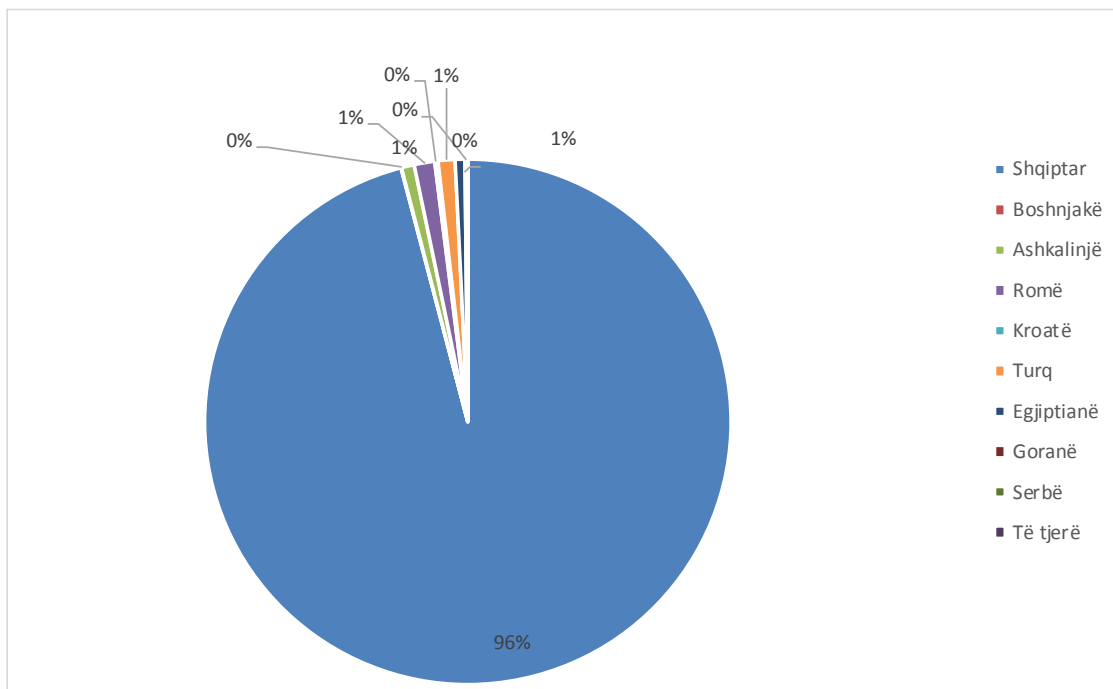
Në tabelën 10 shihet struktura etnike e fëmijëve të përfshirë në arsimin parashkollor sipas komunave, ku shihet se 99.1 % janë shqiptarë, ndërsa 0.9 % janë grupet tjera etnike.

2.11. Numri i fëmijëve në arsimin parafillor sipas përkatësisë etnike

Tabela 11. Numri i fëmijëve sipas përkatësisë etnike në arsimin parafillor

Komuna	Përkatësia etnike										
	Shqiptarë	Boshnjak	Ashkalinjë	Romë	Kroat	Turq	Egjiptian	Goran	Serb	Të tjerë	Gjithsej
Deçan	476	-	-	-	-	2	-	5	-	-	483
Dragash	195	-	-	64	45	-	-	-	-	-	304
Ferizaj	1,571	-	-	-	-	48	-	-	-	-	1,619
Fushë Kosovë	164	-	-	-	-	-	-	-	-	-	164
Gjakovë	1,012	-	-	-	-	38	60	10	-	-	1,120
Gjilan	1,125	-	-	-	-	-	-	-	-	-	1,125
Glogovc	984	-	-	-	-	-	-	-	-	-	984
Hani i Elezit	141	-	-	1	-	-	-	-	-	-	142
Istog	497	-	-	14	-	17	14	2	-	-	544
Junik	55	-	-	-	-	-	-	-	-	-	55
Kaçanik	452	-	-	-	-	-	-	-	-	-	452
Kamenicë	271	6	-	-	-	-	-	-	-	-	277
Klinë	561	-	-	-	-	8	5	-	-	-	574
Leposaviq		-	-	-	-	-	-	-	-	-	-
Lipjan	861	-	-	-	-	40	4	-	4	-	909
Malishevë	1,136	-	-	-	-	-	-	-	-	-	1,136
Mamushë	4	-	52	-	-	-	-	-	-	-	56
Mitrovicë	1,060	-	6	-	-	1	-	-	-	-	1,067
Novobërdë	46	-	-	-	-	-	-	-	-	-	46
Obiliq	301	-	-	-	-	21	-	-	-	-	322
Pejë	1,137	-	-	22	-	3	12	13	-	-	1,187
Podujevë	1,166	-	-	-	-	7	-	-	-	-	1,173
Prishtinë	2,512	-	13	-	-	5	-	-	-	-	2,530
Prizren	1,482	-	104	178	-	19	27	4	-	-	1,814
Rahovec	865	-	-	-	-	6	11	-	-	-	882
Shtërpcë	42	-	-	-	-	-	-	-	-	-	42
Shtime	389	-	-	-	-	7	-	-	-	-	396
Skënderaj	718	-	-	-	-	-	-	-	-	-	718
Suharekë	799	-	-	-	-	8	-	-	-	-	807
Viti	488	-	-	-	-	-	-	-	-	-	488
Vushtrri	721	-	-	-	-	-	-	-	-	-	721
Zubin Potok	11	-	-	-	-	-	-	-	-	-	11
Zveçan	:	:	:	:	:	:	:	:	:	-	:
Kllokot	9	:	:	:	:	:	:	:	:	-	9
Gjithsej	21,251	6	175	279	45	230	133	34	4	-	22,157

Nga të dhënat e tabelës shihet se 95.9 % janë shqiptarë, ndërsa 4.1 % janë grupet tjera etnike.



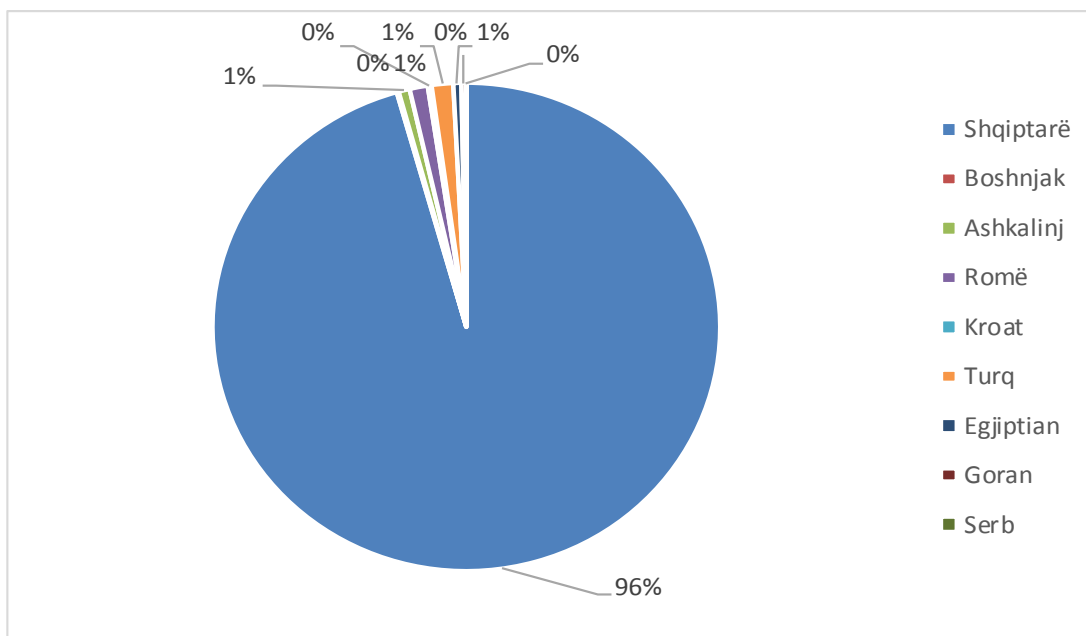
Graf.10. Numri i fëmijëve në arsimin parafillor sipas përkatësisë etnike në %

2.12. Numri i nxënësve në arsimin fillor-të mesëm të ulët sipas përkatësisë etnike

Tabela 12. Numri i nxënësve sipas përkatësisë etnike në arsimin fillor dhe të mesëm të ulët

Komuna	Përkatësia etnike										
	Shqiptarë	Serbë	Turq	Boshnjakë	Goranë	Ashkalinjë	Romë	Egjiptianë	Kroatë	Tjetër...	Gjithsej
Deçan	4,220	-	-	7	-	34	7	40	-	-	4,308
Dragash	2,535	-	-	475	558	-	-	-	-	-	3,568
Ferizaj	16,113	-	-	-	3	632	4	-	-	2	16,754
Fushë Kosovë	5,526	-	2	1	-	442	2	22	-	-	5,995
Gjakovë	11,626	-	-	2	13	691	280	304	-	-	12,916
Gjilan	12,224	-	35	-	1	-	-	-	-	5	12,265
Glogovc	8,948	-	-	-	-	-	-	-	-	-	8,948
Hani i Elezit	1,402	-	-	11	-	-	-	-	-	-	1,413
Istog	5,129	-	6	127	-	129	86	120	-	-	5,597
Junik	559	-	-	-	-	-	-	-	-	-	559
Kaçanik	4,723	-	-	-	-	-	-	-	-	-	4,723
Kamenicë	3,131	298	-	-	-	-	129	-	-	-	3,558
Klinë	5,887	-	-	-	-	167	56	8	-	-	6,118
Leposaviq	29	-	-	-	-	-	-	-	-	-	29
Lipjan	8,785	-	-	-	-	328	42	-	27	-	9,182
Malishevë	9,839	-	-	-	-	-	2	-	-	-	9,841
Mamushë	46	-	654	-	-	1	-	-	-	-	701
Mitrovicë	11,116	-	6	21	-	52	-	-	-	-	11,195
Novobërdë	481	-	-	-	-	-	-	-	-	-	481
Obiliq	3,104	-	-	-	-	106	1	-	-	-	3,211
Pejë	12,217	-	1	409	7	81	175	238	-	-	13,128
Podujevë	13,820	-	-	-	-	130	3	-	-	-	13,953
Prishtinë	29,937	-	141	13	4	65	5	-	-	1	30,166
Prizren	19,595	-	912	1,801	9	253	407	8	-	-	22,985
Rahovec	7,702	-	-	-	-	44	68	2	-	-	7,816
Shtërpcë	515	-	-	-	-	-	-	-	-	-	515
Shtime	4,147	-	-	-	-	131	2	-	-	1	4,281
Skënderaj	7,768	-	-	-	-	7	-	-	-	-	7,775
Suharekë	8,543	-	-	-	-	100	-	-	-	1	8,644
Viti	6,606	-	-	-	-	-	-	-	-	-	6,606
Vushtrri	10,291	-	-	-	-	5	2	1	-	-	10,299
Zubin Potok	109	-	-	-	-	-	-	-	-	-	109
Zveçan	58	-	-	-	-	-	-	-	-	-	58
Kllokot	127	-	-	-	-	-	-	-	-	-	127
Gjithsej	236,858	298	1,757	2,867	595	3,398	1,271	743	27	10	247,824

Nga të dhënat e tabelës shihet se 95.6 % janë shqiptarë, ndërsa 4.4 %, janë grupet tjera etnike



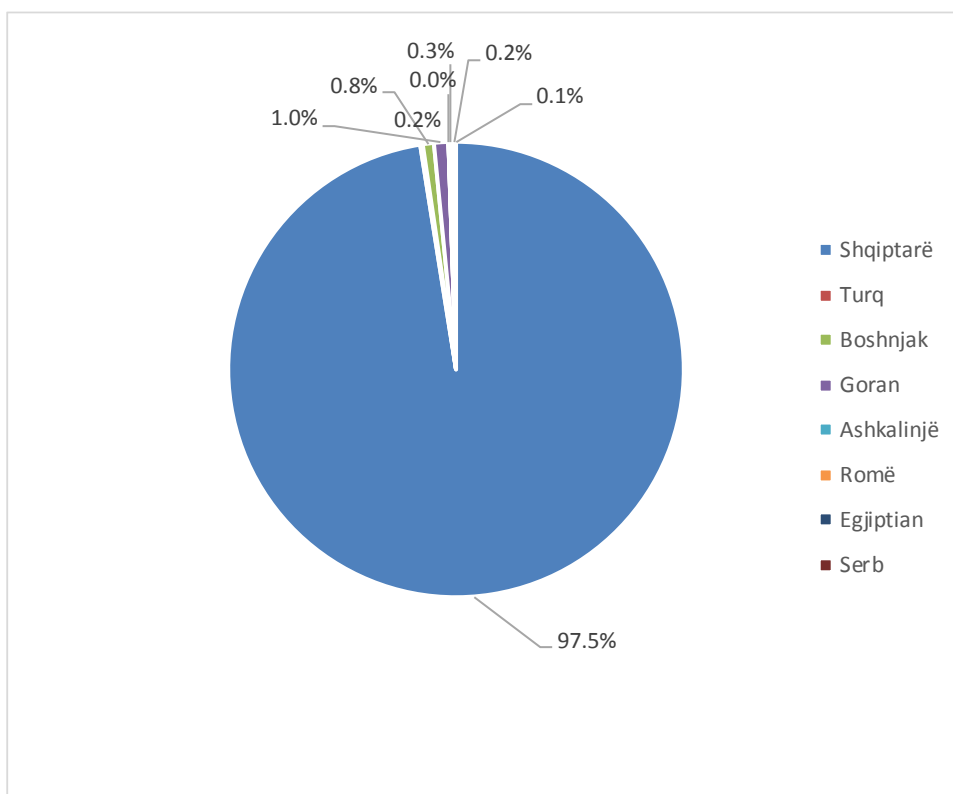
Graf.11 . Numri i nxënësve në arsimin fillor dhe të mesëm të ulët sipas përkatësisë etnike në %

2.13. Numri i nxënësve në arsimin e mesëm të lartë sipas përkatësisë etnike

Tabela 13. Numri i nxënësve sipas përkatësisë etnike në arsimin e mesëm të lartë

Komuna	Përkatësia etnike									
	Shqiptarë	Turq	Boshnjak	Goran	Ashkalinjë	Romë	Egjiptian	Serb	Të tjerë	Gjithsej
Deçan	1.324	-	-	-	-	4	-	-	-	1.328
Dragash	535	-	-	62	-	-	-	-	-	597
Ferizaj	6.719	-	-	-	-	64	2	-	-	6.785
Fushë Kosovë	1.556	-	-	-	-	44	1	2	-	1.603
Gjakovë	4.248	-	-	-	-	28	73	2	-	4.351
Gjilan	5.448	-	14	-	-	-	-	-	-	5.462
Glogovc	3.031	-	-	-	-	-	-	-	-	3.031
Hani i Elezit	343	-	-	-	-	-	-	-	-	343
Istog	1.632	-	-	-	-	7	5	26	-	1.670
Junik	220	-	-	-	-	-	-	-	-	220
Kaçanik	1.526	-	-	-	-	-	-	-	-	1.526
Kamenicë	1.269	159	-	-	1	-	21	-	1	1.451
Klinë	1.800	-	-	-	-	7	4	3	-	1.814
Leposaviq	-	-	-	-	-	-	-	-	-	-
Lipjan	3.075	-	-	-	-	31	-	-	-	3.106
Malishevë	3.309	-	-	-	-	2	1	-	-	3.312
Mamushë	-	-	221	-	-	-	-	-	-	221
Mitrovicë	4.434	-	1	15	-	1	-	-	-	4.451
Novobërdë	61	-	-	-	-	-	-	-	-	61
Obiliq	745	-	-	-	-	3	-	-	-	748
Pejë	4.748	-	1	198	-	-	3	38	-	4.988
Podujevë	4.544	-	-	-	-	16	-	-	-	4.560
Prishtinë	11.068	-	63	9	-	-	-	1	-	11.141
Prizren	6.736	-	377	597	1	11	41	-	-	7.763
Rahovec	2.458	-	-	-	-	8	-	-	-	2.466
Shtërpcë	182	-	-	-	-	-	-	-	-	182
Shtime	1.528	-	-	-	-	10	-	-	-	1.538
Skënderaj	2.631	-	-	-	-	-	-	-	-	2.631
Suharekë	3.193	-	-	-	-	-	-	-	-	3.193
Viti	2.464	-	-	-	-	-	-	-	-	2.464
Vushtri	3.441	-	-	-	-	-	-	-	-	3.441
Zubin Potok	:	:	:	:	:	:	:	:	:	:
Zveçan	:	:	:	:	:	:	:	:	:	:
Kllokot	-	-	-	-	-	-	-	-	-	-
Gjithsej	84.268	159	677	881	2	236	151	72	1	86.447

Nga të dhënat e tabelës shihet numri i nxënësve në arsimin e mesëm të lartë është 86,447.

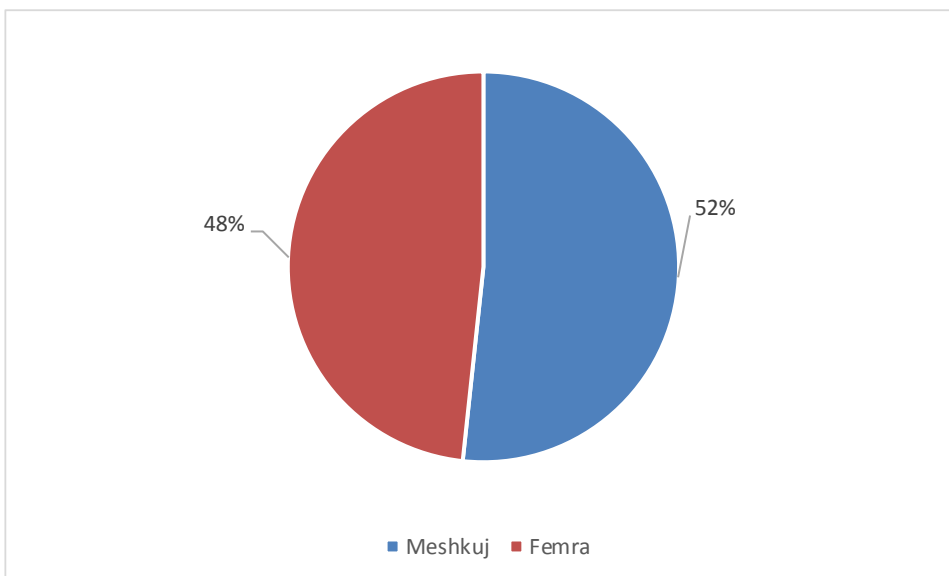


Graf.12 . Numri i nxënësve në arsimin e mesëm të lartë sipas përkatësisë etnike në %

2.14. Numri i nxënësve sipas moshave/klasave

Tabela 14. Numri i nxënësve sipas moshave/klasave dhe gjinisë

Grupmosha/Klasa	Gjithsej nxënës		
	Meshkuj	Femra	Gjithsej
Grupa 1-2	344	313	657
Grupa 2-3	441	346	787
Grupa 3-4	617	483	1,100
Grupa 4-5	662	603	1,265
Grupa 5-6 – Parashkollor (Çerdhe)	513	436	949
Grupa 5 - 6 - Parafillor	10,898	10,310	21,208
Klasa 1	13,846	12,835	26,681
Klasa 2	13,587	12,914	26,501
Klasa 3	13,661	12,825	26,486
Klasa 4	13,629	12,553	26,182
Klasa 5	13,784	12,804	26,588
Klasa 6	14,104	13,238	27,342
Klasa 7	14,549	13,649	28,198
Klasa 8	14,912	14,024	28,936
Klasa 9	15,863	15,047	30,910
Klasa 10	17,250	15,327	32,577
Klasa 11	15,146	14,533	29,679
Klasa 12	12,383	11,769	24,152
Klasa 13	21	18	39
Gjithsej	186,210	174,027	360,237



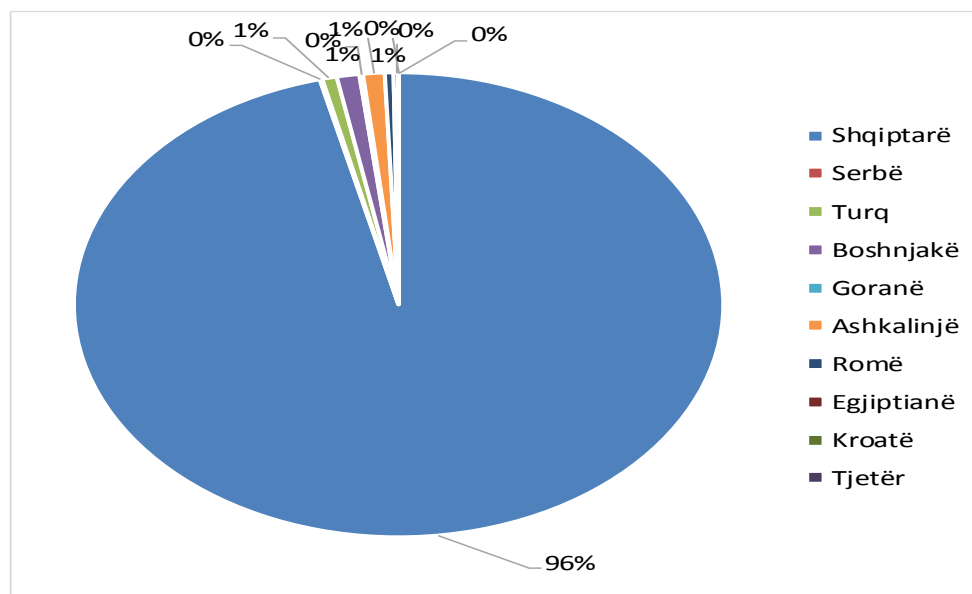
Graf.13 . Struktura gjinore në arsimin parauniversitar

2.15. Numri i nxënësve sipas përkatësisë etnike

Tabela 15. Numri i nxënësve sipas grup moshave/klasave dhe përkatësisë etnike

Moshë/Klasa	Numri i fëmijëve / nxënësve sipas përkatësisë etnike										
	Shqiptarë	Serbë	Turq	Boshnjakë	Goranë	Ashkalinjë	Romë	Egjiptianë	Kroatë	Tjetër...	Gjithsej
Gr. 1-2	657	-	-	-	-	-	-	-	-	-	657
Gr. 2-3	787	-	-	-	-	-	-	-	-	-	787
Gr. 3-4	1,100	-	-	-	-	-	-	-	-	-	1,100
Gr. 4-5	1,260	-	-	3	1	-	-	-	-	1	1,265
Gr. 5-6 parsh-çer.	892	2	1	9	-	-	45	-	-	-	949
Gr. 5-6	20,359	4	174	270	45	230	88	34	4	-	21,208
Klasa 1	25,219	39	210	321	61	528	200	100	-	3	26,681
Klasa 2	25,160	35	224	276	62	464	179	95	3	3	26,501
Klasa 3	25,324	28	183	286	81	362	145	72	4	1	26,486
Klasa 4	24,899	33	183	335	70	401	163	93	4	1	26,182
Klasa 5	25,323	48	183	299	77	413	141	102	2	-	26,588
Klasa 6	26,149	29	204	328	67	362	118	80	3	2	27,342
Klasa 7	27,058	48	172	336	90	291	133	66	4	-	28,198
Klasa 8	27,834	38	219	316	71	286	98	67	7	-	28,936
Klasa 9	29,892	-	179	370	16	291	94	68	-	-	30,910
Klasa 10	31,775	42	269	294	1	98	67	31	-	-	32,577
Klasa 11	28,997	40	220	307	-	58	36	21	-	-	29,679
Klasa 12	23,496	42	188	280	-	80	45	20	-	1	24,152
Klasa 13	-	35	-	-	1	-	3	-	-	-	39
Gjithsej	346,181	463	2,609	4,030	643	3,864	1,555	849	31	12	360,237

Në të dhënat e paraqitura në tabelë shihet se 96.1 % janë shqiptarë, ndërsa 3.9 % janë grupet tjera etnike.



Graf.14 . Struktura etnike në arsimin parauniversitar

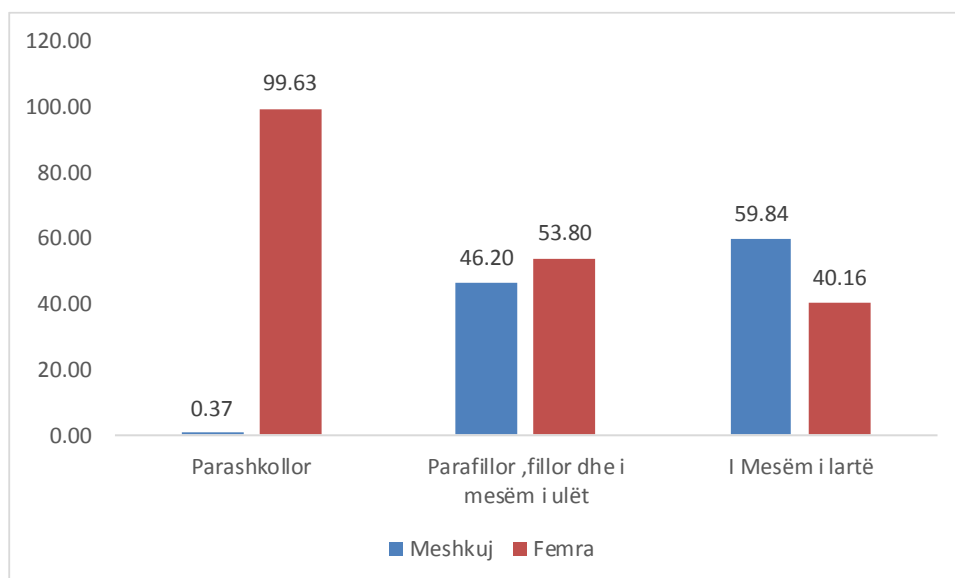
3. Personeli arsimor

Personeli arsimor publik përfshin mësimdhënësit, personelin administrativ dhe personelin ndihmës.

3.1 Mësimdhënësit

Tabela 16. Mësimdhënësit sipas niveleve

Komuna	Parashkollor			Paraf.fillor dhe i mesëm i ulët			I Mesëm i lartë		
	Meshkuj	Femra	Gjithsej	Meshkuj	Femra	Gjithsej	Meshkuj	Femra	Gjithsej
Deçan	-	-	-	170	201	371	56	28	84
Dragash	-	-	-	278	41	319	48	6	54
Ferizaj	-	25	25	440	698	1,138	232	188	420
Fushë Kosovë	-	20	20	77	194	271	30	36	66
Gjakovë	-	52	52	370	609	979	127	160	287
Gjilan	-	35	35	404	579	983	260	146	406
Glllogoc	-	13	13	348	284	632	120	51	171
Hani i Elezit	-	-	-	39	44	83	12	7	19
Istog	-	20	20	200	194	394	73	36	109
Junik	-	-	-	19	25	44	12	5	17
Kaçanik	-	8	8	208	145	353	60	28	88
Kamenicë	-	6	6	240	149	389	106	19	125
Klinë	-	4	4	240	195	435	88	20	108
Leposaviq	-	-	-	11	7	18	-	-	-
Lipjan	-	8	8	330	336	666	55	33	88
Malishevë	-	-	-	595	310	905	139	38	177
Mamushë	1	2	3	20	26	46	3	1	4
Mitrovicë	-	33	33	250	500	750	136	145	281
Novobërdë	-	-	-	21	36	57	3	4	7
Obiliq	-	9	9	83	165	248	34	21	55
Pejë	-	40	40	300	570	870	227	172	399
Podujevë	-	8	8	490	463	953	137	68	205
Prishtinë	1	203	204	385	1,253	1,638	280	417	697
Prizren	-	-	-	730	865	1,595	298	185	483
Rahovec	-	3	3	372	239	611	80	35	115
Shtërpcë	-	-	-	46	32	78	9	3	12
Shtime	-	5	5	170	143	313	60	33	93
Skënderaj	-	10	10	320	190	510	104	51	155
Suharekë	-	5	5	332	312	644	112	78	190
Viti	-	8	8	279	251	530	107	45	152
Vushtrri	-	16	16	260	285	545	138	52	190
Zubin Potok	-	-	-	6	6	12	-	-	-
Zveçan	-	-	-	6	11	17	-	-	-
Kllokot	-	-	-	4	9	13	-	-	-
Gjithsej	2	533	535	8,043	9,367	17,410	3,146	2,111	5,257

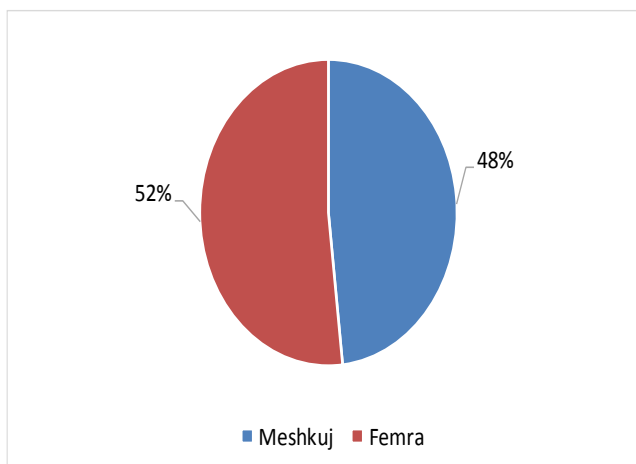


Graf.15 . Mësimdhënësit sipas niveleve në %

3.1.1 Mësimdhënësit sipas komunave

Tabela 17. Mësimdhënësit sipas përkatësisë gjinore

Komuna	Mësimdhënësit në të gjitha nivelet		
	Meshkuj	Femra	Gjithsej
Deçan	226	229	455
Dragash	326	47	373
Ferizaj	672	911	1,583
Fushë Kosovë	107	250	357
Gjakovë	497	821	1,318
Gjilan	664	760	1,424
Glogovc	468	348	816
Hani i Elezit	51	51	102
Istog	273	250	523
Junik	31	30	61
Kaçanik	268	181	449
Kamenicë	346	174	520
Klinë	328	219	547
Leposaviq	11	7	18
Lipjan	385	377	762
Malishevë	734	348	1,082
Mamushë	24	29	53
Mitrovicë	386	678	1,064
Novobërdë	24	40	64
Obiliq	117	195	312
Pejë	527	782	1,309
Podujevë	627	539	1,166
Prishtinë	666	1,873	2,539
Prizren	1,028	1,050	2,078
Rahovec	452	277	729
Shtërpcë	55	35	90
Shtime	230	181	411
Skënderaj	424	251	675
Suharekë	444	395	839
Viti	386	304	690
Vushtrri	398	353	751
Zubin Potok	6	6	12
Zveçan	6	11	17
Kllokot	4	9	13
Gjithsej	11,191	12,011	23,202



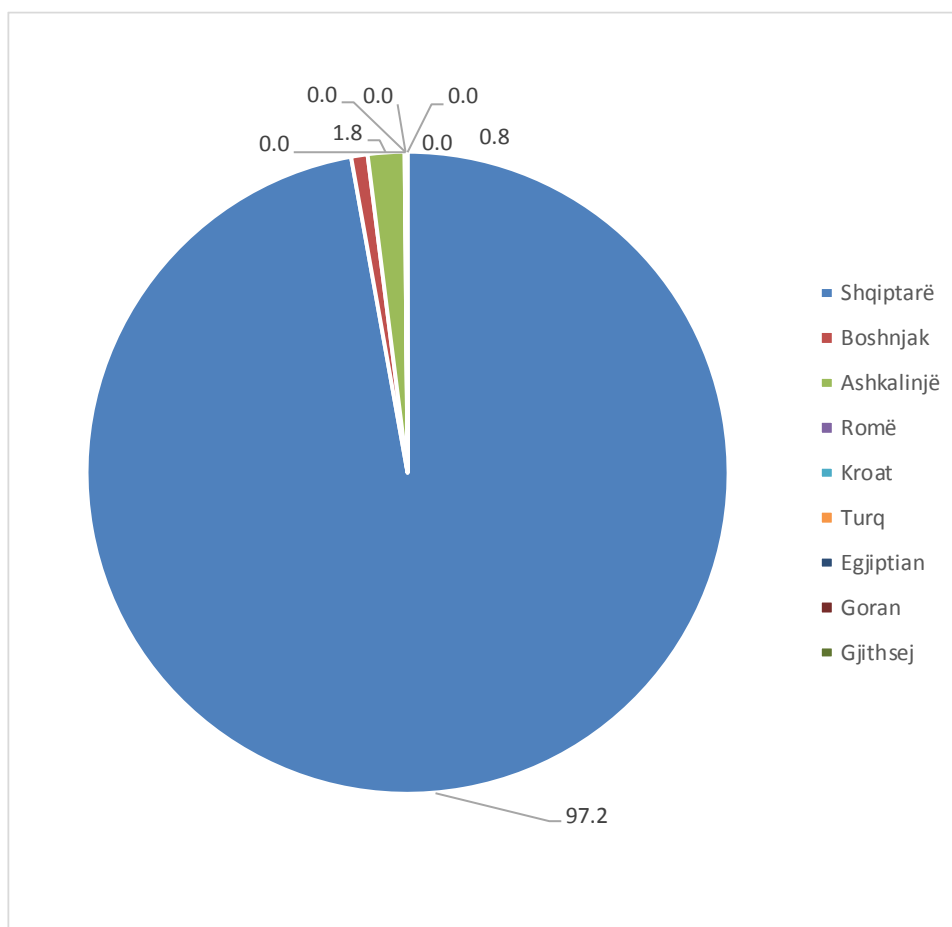
Graf.16 . Mësimdhënësit sipas gjinisë në %

3.1.2 Mësimdhënësit sipas përkatësisë etnike në komuna

Tabela 18. Mësimdhënësit sipas përkatësisë etnike

Komuna	Përkatësia etnike								
	Shqiptarë	Boshnjak	Ashkalinjë	Romë	Kroat	Turq	Egjiptian	Goran	Gjithsej
Deçan	455	-	-	-	-	-	-	-	455
Dragash	299	-	72	2	-	-	-	-	373
Ferizaj	1,582	-	-	-	1	-	-	-	1,583
FushëKosovë	357	-	-	-	-	-	-	-	357
Gjakovë	1,315	-	-	-	-	-	3	-	1,318
Gjilan	1,401	23	-	-	-	-	-	-	1,424
Glogoc	816	-	-	-	-	-	-	-	816
Hani i Elezit	102	-	-	-	-	-	-	-	102
Istog	504	-	19	-	-	-	-	-	523
Junik	61	-	-	-	-	-	-	-	61
Kaçanik	449	-	-	-	-	-	-	-	449
Kamenicë	520	-	-	-	-	-	-	-	520
Klinë	544	-	-	-	1	1	1	-	547
Leposaviq	18	-	-	-	-	-	-	-	18
Lipjan	753	-	1	-	-	-	-	8	762
Malishevë	1,082	-	-	-	-	-	-	-	1,082
Mamushë	15	38	-	-	-	-	-	-	53
Mitrovicë	1,048	3	13	-	-	-	-	-	1,064
Novobërdë	64	-	-	-	-	-	-	-	64
Obiliq	312	-	-	-	-	-	-	-	312
Pejë	1,238	-	68	2	-	-	1	-	1,309
Podujevë	1,166	-	-	-	-	-	-	-	1,166
Prishtinë	2,506	20	13	-	-	-	-	-	2,539
Prizren	1,719	108	242	3	-	6	-	-	2,078
Rahovec	728	-	-	-	-	-	1	-	729
Shtërpcë	90	-	-	-	-	-	-	-	90
Shtime	410	-	-	-	1	-	-	-	411
Skënderaj	675	-	-	-	-	-	-	-	675
Suharekë	837	-	-	-	2	-	-	-	839
Viti	690	-	-	-	-	-	-	-	690
Vushtrri	750	-	-	-	1	-	-	-	751
Zubin Potok	12	-	-	-	-	-	-	-	12
Zveçan	17	-	-	-	-	-	-	-	17
Kllokot	13	-	-	-	-	-	-	-	13
Gjithsej	22,548	192	428	7	6	7	6	8	23,202

Në tabelën 18 shihet se 97.2. % janë shqiptarë, ndërsa 2.8 % janë grupet tjera etnike.

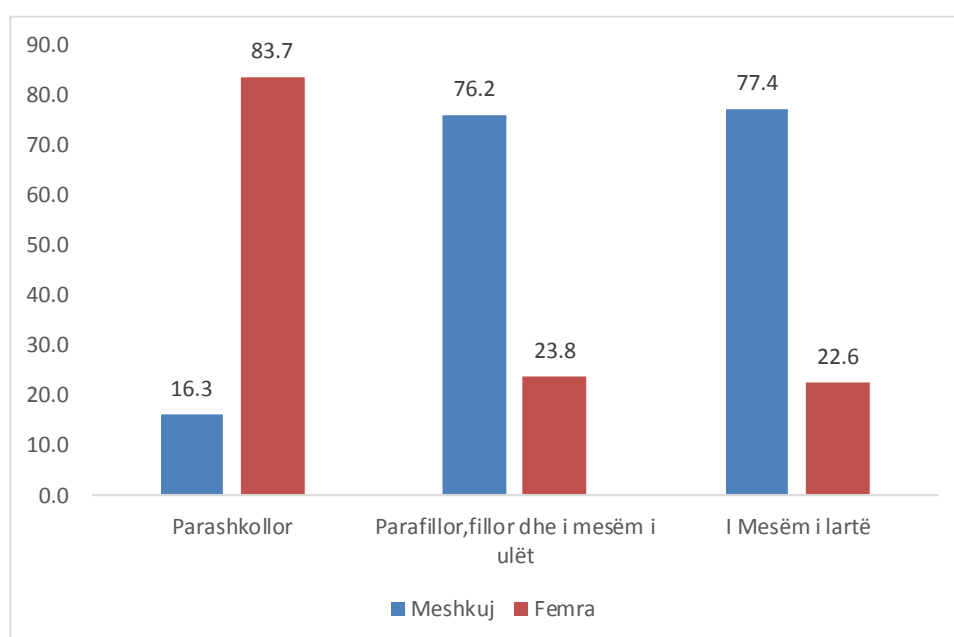


Graf.17 . Mësimdhënësit sipas përkatësisë etnike në %

3.2. Personeli administrativ

Tabela 19. Personeli administrativ sipas niveleve

Komuna	Parashkollor			Fillor dhe i mesëm i ulët			I mesëm i lartë		
	Meshkuj	Femra	Gjithsej	Meshkuj	Femra	Gjithsej	Meshkuj	Femra	Gjithsej
Deçan	-	-	-	21	3	24	9	1	10
Dragash	-	-	-	16	-	16	1	-	1
Ferizaj	-	-	-	80	25	105	32	7	39
Fushë Kosovë	-	3	3	15	6	21	3	-	3
Gjakovë	1	4	5	56	17	73	8	3	11
Gjilan	1	4	5	41	12	53	21	1	22
Gllgovc	-	2	2	43	8	51	6	2	8
Hani i Elezit	-	-	-	5	-	5	1	-	1
Istog	-	3	3	18	5	23	2	1	3
Junik	-	-	-	2	-	2	1	-	1
Kaçanik	-	2	2	24	3	27	7	-	7
Kamenicë	1	2	3	19	6	25	5	1	6
Klinë	-	1	1	22	5	27	2	1	3
Leposaviq	-	-	-	-	1	1	-	-	-
Lipjan	2	-	2	38	6	44	6	1	7
Malishevë	-	-	-	39	7	46	12	4	16
Mamushë	-	-	-	3	-	3	-	-	-
Mitrovicë	2	8	10	53	17	70	23	8	31
Novobërdë	-	-	-	4	-	4	1	-	1
Obiliq	-	2	2	16	8	24	3	-	3
Pejë	-	9	9	39	24	63	10	5	15
Podujevë	-	4	4	58	17	75	5	6	11
Prishtinë	4	24	28	54	64	118	43	20	63
Prizren	-	-	-	73	26	99	24	12	36
Rahovec	-	1	1	29	3	32	4	1	5
Shtërpcë	-	-	-	2	-	2	1	-	1
Shtime	-	1	1	11	2	13	2	-	2
Skënderaj	-	3	3	43	4	47	15	2	17
Suharekë	-	1	1	42	9	51	7	3	10
Viti	-	1	1	26	4	30	7	-	7
Vushtrri	4	2	6	40	9	49	13	1	14
Zubin Potok	-	-	-	1	1	2	-	-	-
Zveçan	-	-	-	1	-	1	-	-	-
Kllokot	-	-	-	1	-	1	-	-	-
Gjithsej	15	77	92	935	292	1227	274	80	354

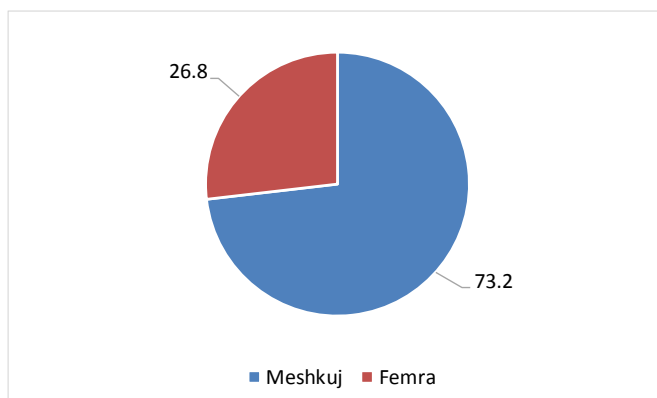


Graf.18. Personeli administrativ sipas gjinisë për nivele në %

3.2.1 Personeli administrativ sipas komunave

Tabela 20. Gjithsej personel administrativ

Komuna	Gjithsej personel administrativ		
	Meshkuj	Femra	Gjithsej
Deçan	30	4	34
Dragash	17	-	17
Ferizaj	112	32	144
Fushë Kosovë	18	9	27
Gjakovë	65	24	89
Gjilan	63	17	80
Glogoc	49	12	61
Hani i Elezit	6	-	6
Istog	20	9	29
Junik	3	-	3
Kaçanik	31	5	36
Kamenicë	25	9	34
Klinë	24	7	31
Leposaviq	-	1	1
Lipjan	46	7	53
Malishevë	51	11	62
Mamushë	3	-	3
Mitrovicë	78	33	111
Novobërdë	5	-	5
Obiliq	19	10	29
Pejë	49	38	87
Podujevë	63	27	90
Prishtinë	101	108	209
Prizren	97	38	135
Rahovec	33	5	38
Shtërpcë	3	-	3
Shtime	13	3	16
Skënderaj	58	9	67
Suharekë	49	13	62
Viti	33	5	38
Vushtri	57	12	69
Zubin Potok	1	1	2
Zveçan	1	-	1
Klllokot	1	-	1
Gjithsej	1,224	449	1,673

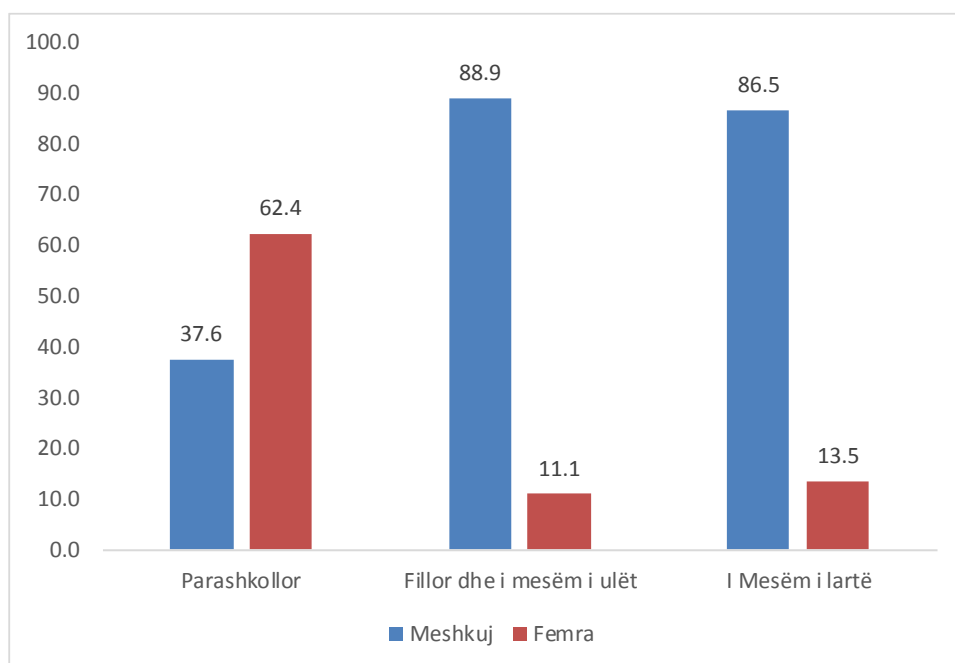


Graf.19 . Personeli administrativ sipas gjinisë në %

3.3. Personeli ndihmës

Tabela 21. Personeli ndihmës sipas niveleve

Komuna	Parashkollor			Fillor dhe i mesëm i ulët			I mesëm i lartë		
	Meshkuj	Femra	Gjithsej	Meshkuj	Femra	Gjithsej	Meshkuj	Femra	Gjithsej
Deçan	-	-	-	61	3	64	9	-	9
Dragash	-	-	-	53	2	55	6	-	6
Ferizaj	-	-	-	91	7	98	35	3	38
Fushë Kosovë	1	4	5	36	8	44	3	2	5
Gjakovë	9	16	25	108	46	154	25	8	33
Gjilan	7	16	23	141	19	160	11	3	14
Glllogovc	1	4	5	105	1	106	7	-	7
Hani i Elezit	-	-	-	11	-	11	2	-	2
Istog	8	11	19	60	7	67	3	2	5
Junik	-	-	-	5	1	6	3	-	3
Kaçanik	2	-	2	39	1	40	5	-	5
Kamenicë	2	2	4	78	3	81	16	1	17
Klinë	2	3	5	59	1	60	15	-	15
Leposaviq	-	-	-	-	-	-	-	-	-
Lipjan	3	4	7	96	15	111	12	2	14
Malishevë	-	-	-	112	1	113	22	-	22
Mamushë	-	-	-	3	-	3	1	-	1
Mitrovicë	5	5	10	99	5	104	21	2	23
Novobërdë	-	-	-	8	3	11	2	-	2
Obiliq	1	3	4	19	1	20	6	2	8
Pejë	4	4	8	46	6	52	22	4	26
Podujevë	2	1	3	136	7	143	28	3	31
Prishtinë	15	22	37	162	78	240	75	25	100
Prizren	-	-	-	148	28	176	38	5	43
Rahovec	2	2	4	73	1	74	10	-	10
Shtërpcë	-	-	-	11	1	12	3	-	3
Shtime	-	1	1	33	3	36	8	-	8
Skënderaj	2	1	3	102	2	104	21	3	24
Suharekë	1	2	3	93	2	95	21	3	24
Viti	1	5	6	43	6	49	9	2	11
Vushtrri	-	7	7	83	6	89	11	-	11
Zubin Potok	-	-	-	5	-	5	-	-	-
Zveçan	-	-	-	5	-	5	-	-	-
Klllokot									
Gjithsej	68	113	181	2,124	264	2,388	450	70	520

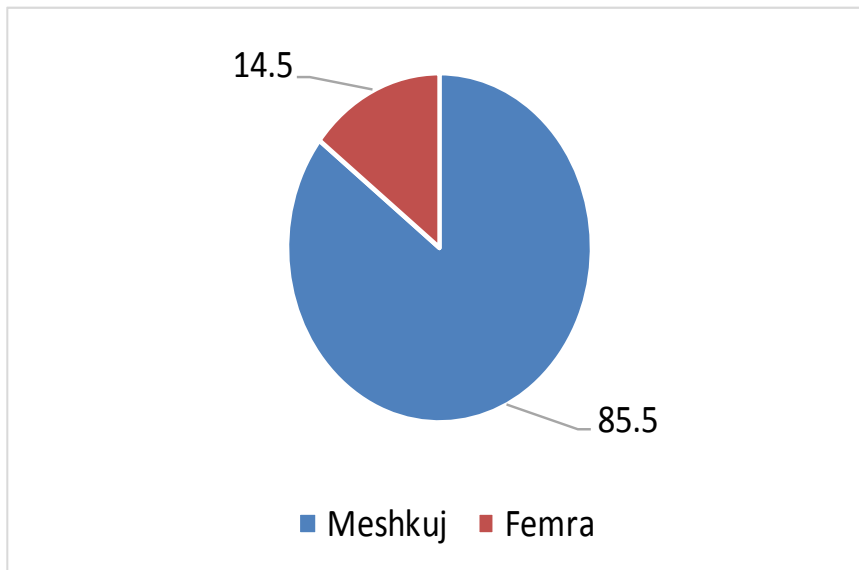


Graf.20. Personeli ndihmës sipas niveleve në %

3.3.1 Personeli ndihmës sipas komunave

Tabela 22. Gjithsej personel ndihmës

Komuna	Gjithsej personel ndihmës		
	Meshkuj	Femra	Gjithsej
Deçan	70	3	73
Dragash	59	2	61
Ferizaj	126	10	136
Fushë Kosovë	40	14	54
Gjakovë	142	70	212
Gjilan	159	38	197
Glllogovc	113	5	118
Hani i Elezit	13	-	13
Istog	71	20	91
Junik	8	1	9
Kaçanik	46	1	47
Kamenicë	96	6	102
Klinë	76	4	80
Leposaviq	-	-	-
Lipjan	111	21	132
Malishevë	134	1	135
Mamushë	4	-	4
Mitrovicë	125	12	137
Novobërdë	10	3	13
Obiliq	26	6	32
Pejë	72	14	86
Podujevë	166	11	177
Prishtinë	252	125	377
Prizren	186	33	219
Rahovec	85	3	88
Shtërpcë	14	1	15
Shtime	41	4	45
Skënderaj	125	6	131
Suharekë	115	7	122
Viti	53	13	66
Vushtrri	94	13	107
Zubin Potok	5	-	5
Zveçan	5	-	5
Gjithsej	2.642	447	3.089



Graf. 21. Personeli ndihmës sipas gjinisë në %

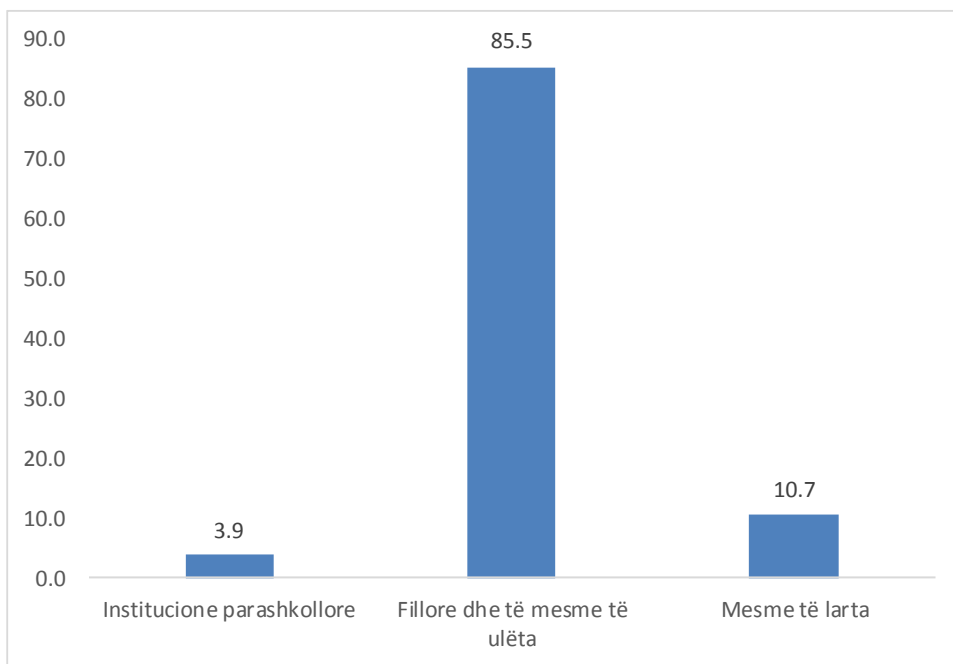
4. Institucionet shkollore publike

4.1. Institucionet shkollore sipas niveleve

Institucionet e arsimit parauniversitar janë të organizuara në institucione parashkollore-çerdhe, shkolla fillore-të mesme të ulëta dhe shkolla të mesme të larta.

Tabela 23. Institucionet shkollore sipas niveleve

Komuna	Parashkollor/çerdhe	Fillor dhe i mesëm i ulët	I mesëm i lartë	Gjithsej
Deçan	-	21	2	23
Dragash	-	35	1	36
Ferizaj	2	51	8	61
Fushë Kosovë	1	13	3	17
Gjakovë	7	51	9	67
Gjilan	3	41	8	52
Glllogovc	2	32	2	36
Hani i Elezit	-	6	1	7
Istog	5	26	3	34
Junik	-	1	1	2
Kaçanik	1	24	2	27
Kamenicë	1	30	3	34
Klinë	1	26	2	29
Leposaviq	-	1	-	1
Lipjan	1	50	5	56
Malishevë	-	38	3	41
Mamushë	1	1	1	3
Mitrovicë	1	39	5	45
Novobërdë	-	7	1	8
Obiliq	1	16	2	19
Pejë	1	39	6	46
Podujevë	1	57	4	62
Prishtinë	8	58	14	80
Prizren	-	71	14	85
Rahovec	1	34	4	39
Shtërpçë	-	5	1	6
Shtime	1	18	1	20
Skënderaj	1	36	4	41
Suharekë	1	41	3	45
Viti	1	35	3	39
Vushtrri	1	46	3	50
Zubin Potok	-	1	-	1
Zveçan	-	1	-	1
Klllokot	-	1	-	1
Gjithsej	43	952	119	1,114



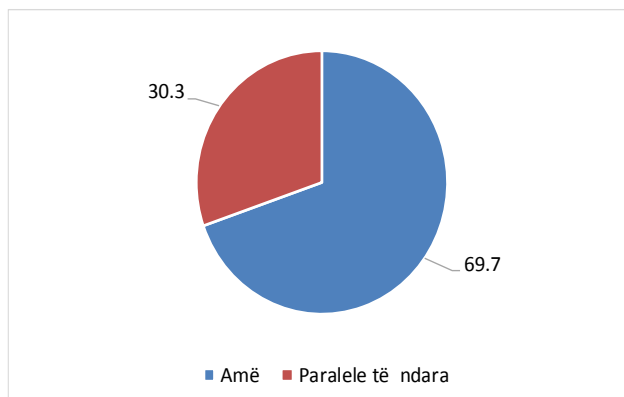
Graf.22. Institucionet shkollore sipas niveleve

4.2. Institucionet shkollore shkolla amë dhe paralele të ndara

Institucionet shkollore janë të organizuara në shkolla amë dhe paralele të ndara fizike.

Tabela 24. Institucionet shkollore amë dhe par. të ndara

Komuna	Amë	Paralele të ndara	Gjithsej
Deçan	20	3	23
Dragash	13	23	36
Ferizaj	48	13	61
Fushë Kosovë	12	5	17
Gjakovë	48	19	67
Gjilan	36	16	52
Glogovc	32	4	36
Hani i Elezit	4	3	7
Istog	18	16	34
Junik	2	-	2
Kaçanik	15	12	27
Kamenicë	20	14	34
Klinë	20	9	29
Leposaviq	1	-	1
Lipjan	27	29	56
Malishevë	39	2	41
Mamushë	3	-	3
Mitrovicë	34	11	45
Novobërdë	4	4	8
Obiliq	10	9	19
Pejë	36	10	46
Podujevë	41	21	62
Prishtinë	65	15	80
Prizren	63	22	85
Rahovec	32	7	39
Shtërpcë	4	2	6
Shtime	10	10	20
Skënderaj	27	14	41
Suharekë	32	13	45
Viti	21	18	39
Vushtrri	36	14	50
Zubin Potok	1	-	1
Zveçan	1	-	1
Klllokot	1	-	1
Gjithsej	776	338	1114



Graf.23. Institucionet shkollore amë dhe par. të ndara fizike

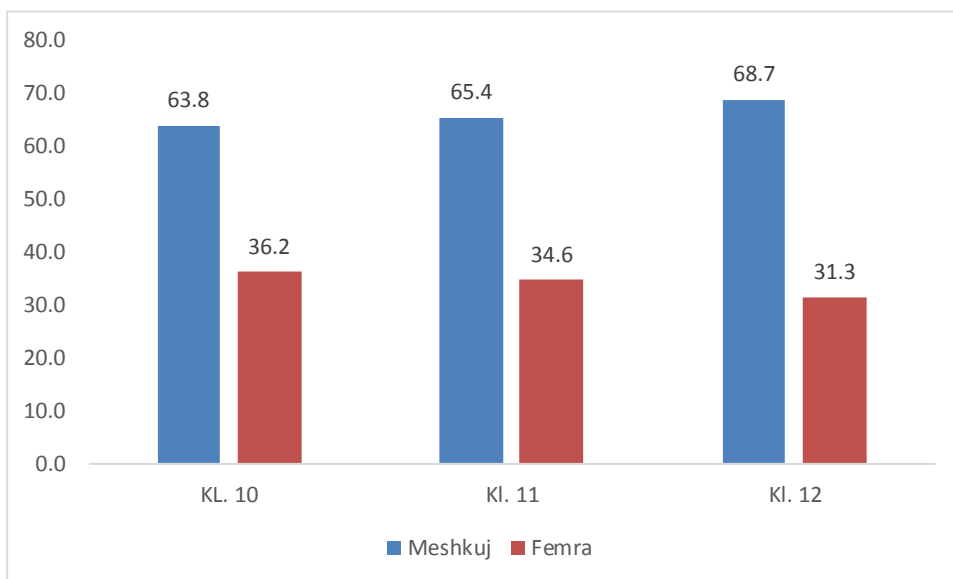
5. Arsimi dhe aftësimi për të rritur

5.1. Vijues në arsimin dhe aftësimin për të rritur

Arsimi dhe aftësimi për të rritur nënkupton tërë arsimin dhe aftësimin e ofruar për të rriturit dhe /ose për të rinjtë, të cilët kanë të drejtë të ndjekin programet e mësim, të hartuara për të rriturit.

Tabela 25. Vijues në arsim dhe aftësim për të rritur

Komuna	KL. 10			KL. 11			KL. 12			Gjithsej		
	Meshkuj	Femra	Gjithsej	Meshkuj	Femra	Gjithsej	Meshkuj	Femra	Gjithsej	Meshkuj	Femra	Gjithsej
Ferizaj	47	11	58	-	-	-	23	29	52	70	40	110
Fushë Kosovë	37	33	70	22	9	31	19	13	32	78	55	133
Gjakovë	16	5	21	52	19	71	8	3	11	76	27	103
Gjilan	3	1	4	7	3	10	11	8	19	21	12	33
Istog	6	15	21	3	5	8	4	6	10	13	26	39
Lipjan	-	-	-	-	-	-	20	15	35	20	15	35
Mitrovicë	17	6	23	19	4	23	21	2	23	57	12	69
Obiliq	77	13	90	14	4	18	53	11	64	144	28	172
Pejë	21	19	40	18	21	39	18	15	33	57	55	112
Podujevë	40	32	72	49	45	94	22	1	23	111	78	189
Prishtinë	117	65	182	76	18	94	84	39	123	277	122	399
Prizren	103	65	168	65	43	108	28	6	34	196	114	310
Viti	5	11	16	-	-	-	-	-	-	5	11	16
Vushtrri	10	7	17	9	6	15	33	9	42	52	22	74
Gjithsej	499	283	782	334	177	511	344	157	501	1,177	617	1,794



Graf.24 . Vijues në arsimin dhe aftësimin për të rritur M/F në %

6. Kushtet e mësimnxënies

Tabela 26. Treguesit e arsimit sipas niveleve në arsimin publik

Niveli i arsimit	Treguesi	Vlera
Arsimi parashkollor/çerdhe	Numri i nxënësve	4,758
	Raporti gjinor F/M	0.84
	% e femrave	45.8
	Raporti nxënës-mësimdhënës	8.9
Arsimi parafillor	Numri i nxenesve	21,208
	Raporti gjinor F/M	0.94
	% e femrave	48.6
	Raporti nxënës-mësimdhënës	22.2
Arsimi fillor/i mesëm i ulët	Numri i nxënësve	247,824
	Raporti gjinor F/M	0.93
	% e femrave	48.3
	Raporti nxënës-mësimdhënës	15.1
Arsimi i mesëm i lartë	Numri i nxënësve	86,447
	Raporti gjinor F/M	0.92
	% e femrave	48.1
	Raporti nxënës-mësimdhënës	16.4

7. Ndryshimet sipas niveleve

Tabela 27. Ndryshimet sipas niveleve në arsimin publik

Arsimi publik	Gjithsej	Parashkollor/ Çerdhe	%	Parafillor	%	Fillor/ i mesëm i ulët	%	I mesëm i lartë	%
Nxënës	360,237	4,758	1.3	21,208	5.9	247,824	68.8	86,447	24.0
Shkolla	1,114	43	3.9	0	0.0	952	85.5	119	10.7
Mësimdhënës	23,202	535	2.3	957	4.1	16,453	70.9	5,257	22.7

8. Informacion për statusin social dhe familjar të nxënësve

8.1. Statusi social dhe familjar i nxënësve

Tabela 28. Statusi social dhe familjar i nxënësve

Niveli i arsimit	Nr. nxë. me asis. sociale			Nr. nx. me një prind			Nr. nx. pa prind		
	Meshkuj	Femra	Gjithsej	Meshkuj	Femra	Gjithsej	Meshkuj	Femër	Gjithsej
Parashkollor/Parafillor	610	588	1,198	100	107	207	3	2	5
Fillor / i mesëm i ulët	9,512	8,758	18,270	1,990	1,917	3,907	60	94	154
I mesëm i lartë	1,700	1,353	3,053	1,136	1,110	2,246	56	50	106
Gjithsej	11,822	10,699	22,521	3,226	3,134	6,360	119	146	265

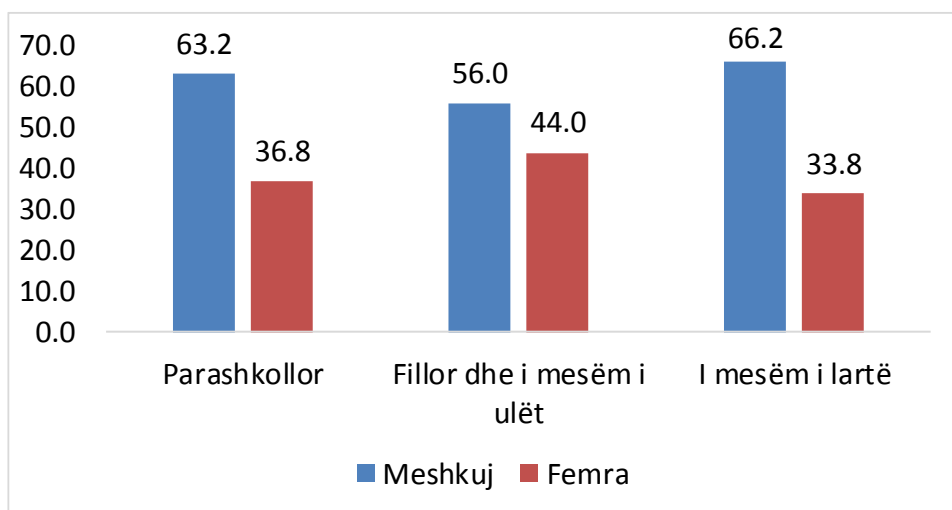
Nga tabela 28 shihet numri i nxënësve familjet e të cilëve janë me asistencë sociale, numrin e nxënësve me një prind dhe atyre pa asnjërin prind.

9. Arsimi special

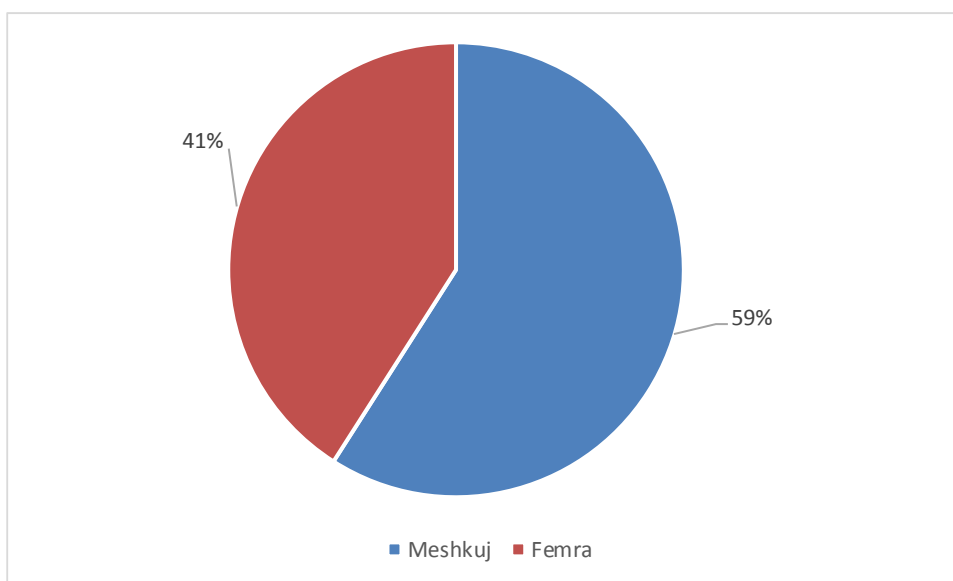
9.1. Numri i nxënësve në Qendrat Burimore/shkolla speciale

Tabela 29. Nxënësit sipas klasave në shkolla speciale

Grupmosha/Klasa	Shkolla speciale/Qendra Burimore		
	Meshkuj	Femra	Gjithsej
3 - 4 vjeç	7	3	10
5 - 6 vjeç	5	4	9
Klasa 1	10	5	15
Klasa 2	3	9	12
Klasa 3	7	4	11
Klasa 4	15	6	21
Klasa 5	5	8	13
Klasa 6	13	7	20
Klasa 7	13	12	25
Klasa 8	18	16	34
Klasa 9	19	14	33
Klasa 10	18	9	27
Klasa 11	9	5	14
Klasa 12	18	9	27
Gjithsej	160	111	271



Graf.25. Nxënësit në Q.B./ shkollat speciale



Graf.26 . Struktura gjinore në Q.B./ shkolla speciale

9.2. Numri i nxënësve sipas llojit të dëmtimit

Tabela 30. Nxënësit sipas klasave dhe llojit të dëmtimit

Mosha/Klasa	Dëmtim intelektual	Dëmtim në të dëgjuar	Dëmtim në të parë	Dëmtime fizike	Dëmtime të shumëfishta	Vështirësi në të folur, komunikim dhe të gjuhës	Autizëm	Çrregullime emocionale dhe të sjelljes	Vështirësi/Çrregullime në të nxënë	Sindromi Daun	Gjithsej
3 - 4 vjeç	-	-	-	-	1	3	1	3	1	1	10
5 - 6 vjeç	-	-	-	-	1	2	3	2	1	-	9
Klasa 1	4	3	1	-	7	-	-	-	-	-	15
Klasa 2	-	2	1	-	7	-	2	-	-	-	12
Klasa 3	-	3	-	1	6	-	1	-	-	-	11
Klasa 4	1	1	-	-	17	-	-	-	-	2	21
Klasa 5	-	4	2	1	5	-	-	-	-	1	13
Klasa 6	6	1	3	-	6	-	3	-	-	1	20
Klasa 7	13	2	1	1	8	-	-	-	-	-	25
Klasa 8	7	5	2	-	14	-	3	-	-	3	34
Klasa 9	7	8	3	-	10	1	2	-	-	2	33
Klasa 10	10	5	3	-	4	-	2	-	-	3	27
Klasa 11	1	4	3	-	6	-	-	-	-	-	14
Klasa 12	9	5	5	-	8	-	-	-	-	-	27
Gjithsej	58	43	24	3	100	6	17	5	2	13	271

10. Arsimi privat

Të dhënat e paraqitura në këtë publikim i përkasin institucioneve arsimore private të licencuara të cilat janë pjesë e sistemit SMIA.

10.1. Nxënësit (fëmijët) në arsimin parashkollor dhe parafillor

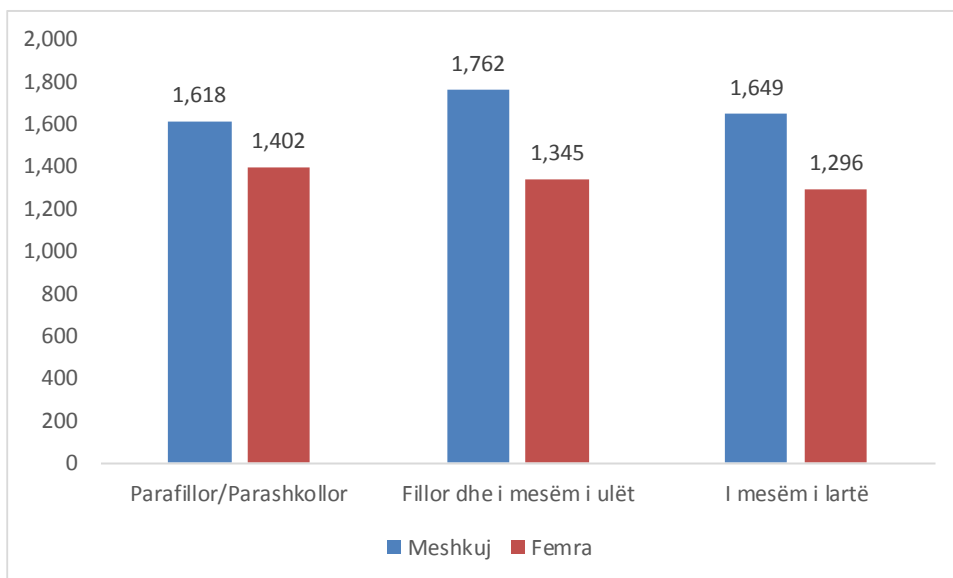
Tabela 31. Nxënësit (fëmijët) në arsimin parashkollor dhe parafillor

Komuna	Parashkollor (0<5 vjeç)			Parafillor (5-<6 vjeç)			Gjithsej		
	Meshkuj	Femra	Gjithsej	Meshkuj	Femra	Gjithsej	Meshkuj	Femra	Gjithsej
Deçan	-	-	-	-	-	-	-	-	-
Dragash	-	-	-	-	-	-	-	-	-
Ferizaj	-	-	-	-	-	-	-	-	-
Fushë Kosovë	119	105	224	80	74	154	199	179	378
Gjakovë	60	55	115	10	10	20	70	65	135
Gjilan	99	78	177	30	29	59	129	107	236
Glllogoc	10	7	17	1	2	3	11	9	20
Hani i Elezit	-	-	-	-	-	-	-	-	-
Istog	-	-	-	-	-	-	-	-	-
Junik	-	-	-	-	-	-	-	-	-
Kaçanik	-	-	-	-	-	-	-	-	-
Kamenicë	-	-	-	-	-	-	-	-	-
Klinë	-	-	-	-	-	-	-	-	-
Leposaviq	:	:	:	:	:	:	:	:	:
Lipjan	-	-	-	-	-	-	-	-	-
Malishevë	-	-	-	-	-	-	-	-	-
Mamushë	-	-	-	-	-	-	-	-	-
Mitrovicë	45	34	79	-	-	-	45	34	79
Novobërdë	-	-	-	-	-	-	-	-	-
Obiliq	-	-	-	-	-	-	-	-	-
Pejë	32	23	55	13	15	28	45	38	83
Podujevë	-	-	-	-	-	-	-	-	-
Prishtinë	650	563	1,213	272	248	520	922	811	1,733
Prizren	92	75	167	78	62	140	170	137	307
Rahovec	-	-	-	-	-	-	-	-	-
Shtërpcë	-	-	-	-	-	-	-	-	-
Shtime	-	-	-	-	-	-	-	-	-
Skënderaj	-	-	-	-	-	-	-	-	-
Suharekë	-	-	-	-	-	-	-	-	-
Viti	-	-	-	-	-	-	-	-	-
Vushtrri	21	15	36	6	7	13	27	22	49
Zubin Potok	:	:	:	:	:	:	:	:	:
Zveçan	:	:	:	:	:	:	:	:	:
Klllokot	-	-	-	-	-	-	-	-	-
Gjithsej	1,128	955	2,083	490	447	937	1,618	1,402	3,020

10.2. Nxënësit në arsimin fillor/ të mesëm të ulët dhe të mesëm të lartë

Tabela 32. Numri i nxënësve në arsimin fillor/ të mesëm të ulët dhe të mesëm të lartë

Komuna	Fillor/mesëm i ulët			I mesëm i lartë			Gjithsej		
	Meshkuj	Femra	Gjithsej	Meshkuj	Femra	Gjithsej	Meshkuj	Femra	Gjithsej
Deçan	-	-	-	-	-	-	-	-	-
Dragash	-	-	-	-	-	-	-	-	-
Ferizaj	26	31	57	78	31	109	104	62	166
Fushë Kosovë	-	-	-	-	-	-	-	-	-
Gjakovë	80	55	135	150	110	260	230	165	395
Gjilan	50	28	78	73	68	141	123	96	219
Glogovc	-	-	-	-	-	-	-	-	-
Hani i Elezit	-	-	-	-	-	-	-	-	-
Istog	-	-	-	-	-	-	-	-	-
Junik	-	-	-	-	-	-	-	-	-
Kaçanik	-	-	-	-	-	-	-	-	-
Kamenicë	-	-	-	-	-	-	-	-	-
Klinë	-	-	-	26	30	56	26	30	56
Leposaviq	-	-	-	-	-	-	-	-	-
Lipjan	-	-	-	194	187	381	194	187	381
Malishevë	-	-	-	-	-	-	-	-	-
Mamushë	-	-	-	-	-	-	-	-	-
Mitrovicë	22	22	44	5	10	15	27	32	59
Novobërdë	-	-	-	-	-	-	-	-	-
Obiliq	-	-	-	-	-	-	-	-	-
Pejë	56	27	83	83	46	129	139	73	212
Podujevë	-	-	-	-	-	-	-	-	-
Prishtinë	1,070	834	1,904	778	571	1,349	1,848	1,405	3,253
Prizren	458	348	806	262	243	505	720	591	1,311
Rahovec	-	-	-	-	-	-	-	-	-
Shtërpcë	-	-	-	-	-	-	-	-	-
Shtime	-	-	-	-	-	-	-	-	-
Skënderaj	-	-	-	-	-	-	-	-	-
Suharekë	-	-	-	-	-	-	-	-	-
Viti	-	-	-	-	-	-	-	-	-
Vushtrri	-	-	-	-	-	-	-	-	-
Zubin Potok	-	-	-	-	-	-	-	-	-
Zveçan	-	-	-	-	-	-	-	-	-
Gjithsej	1,762	1,345	3,107	1,649	1,296	2,945	3,411	2,641	6,052

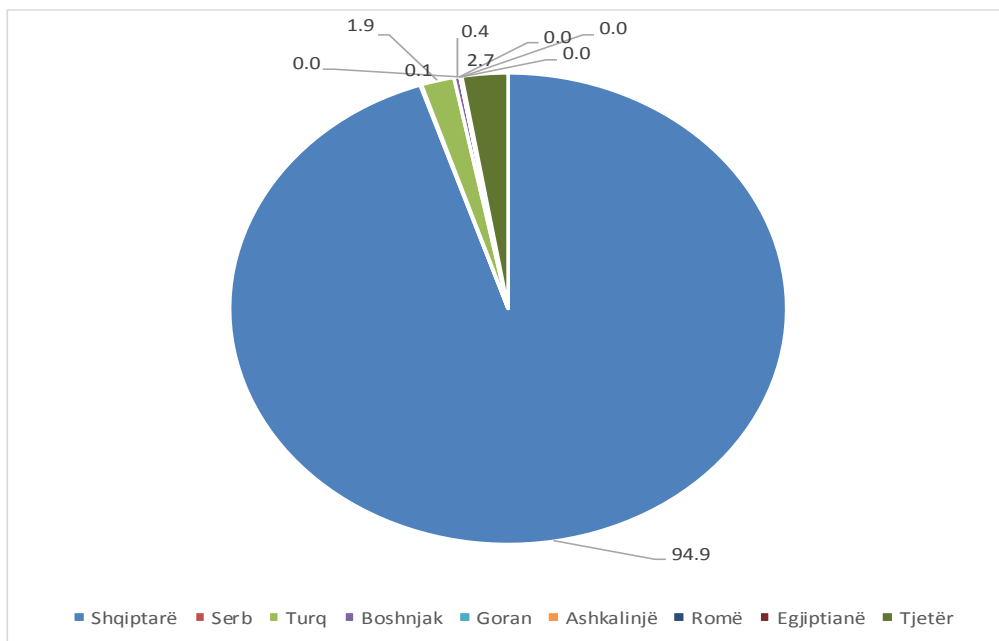


Graf.27 . Nxënësit në arsimin privat sipas niveleve

10.3. Numri i nxënësve sipas përkatësisë etnike

Tabela 33. Numri i nxënësve sipas përkatësisë për grup moshë / klasa

Grup./Klasa	Shqiptarë	Serbë	Turq	Boshnjakë	Goranë	Ashkalinjë	Romë	Egjiptianë	Tjetër...	Gjithsej
Grupa 1-2	345	-	-	-	-	-	-	-	1	346
Grupa 2-3	425	-	-	-	-	-	-	-	8	433
Grupa 3-4	678	-	13	-	-	-	-	-	27	718
Grupa 4-5	584	-	1	-	-	-	1	-	-	586
Grupa 5-6 – Parash./Çerdhe	779	-	-	-	-	2	-	-	9	790
Grupa 5-6 - Parafillor	108	-	21	6	-	-	-	1	11	147
Klasa 1	433	1	19	2	-	-	-	1	27	483
Klasa 2	339	-	11	2	-	-	-	-	19	371
Klasa 3	275	1	15	3	-	-	-	-	28	322
Klasa 4	225	-	13	4	-	-	-	-	16	258
Klasa 5	152	-	16	-	-	-	-	1	21	190
Klasa 6	366	-	11	3	-	-	-	-	13	393
Klasa 7	381	-	17	-	-	-	-	-	14	412
Klasa 8	342	-	6	1	-	-	-	-	13	362
Klasa 9	300	-	10	1	-	-	-	-	5	316
Klasa 10	1,043	-	9	6	-	-	1	-	7	1,066
Klasa 11	1,018	5	8	3	1	-	-	-	8	1,043
Klasa 12	815	-	4	1	-	-	1	-	15	836
Gjithsej	8,608	7	174	32	1	2	3	3	242	9,072

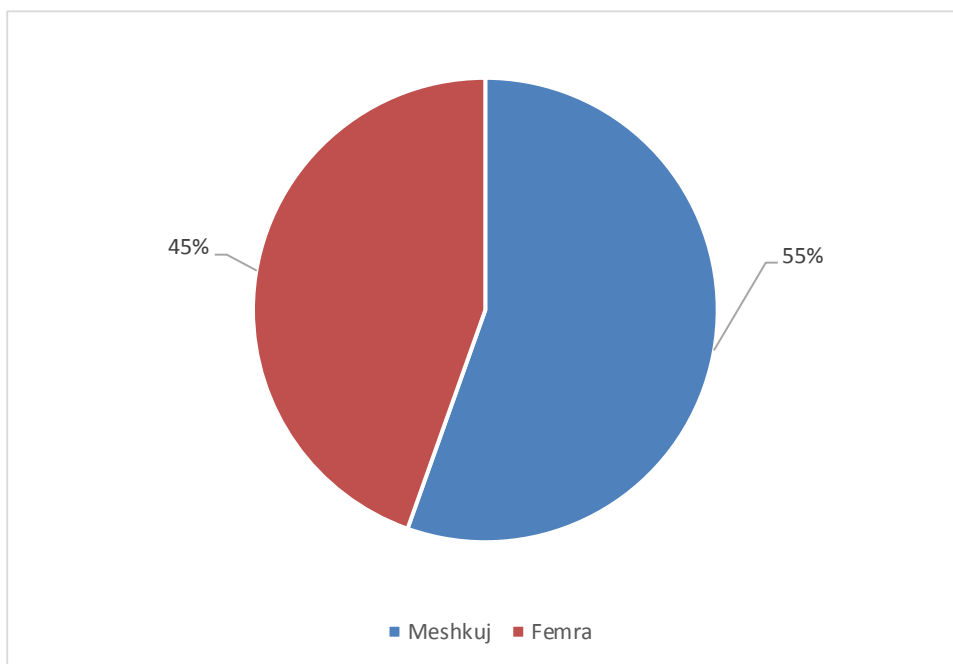


Graf.28 . Nxënësit sipas përkatësisë etnike në arsimin privat

10.4. Numri i nxënësve sipas moshës/ klasave

Tabela 34. Numri i nxënësve për grup moshë / klasa

Grup./klasa	Gjithsej		
	Meshkuj	Femra	Gjithsej
Grupa 1-2	199	147	346
Grupa 2-3	225	208	433
Grupa 3-4	392	326	718
Grupa 4-5	312	274	586
Grupa 5-6 - Parashkollor(Çerdhe)	409	381	790
Grupa 5-6 - Parafillor	81	66	147
Klasa 1	250	233	483
Klasa 2	212	159	371
Klasa 3	190	132	322
Klasa 4	150	108	258
Klasa 5	103	87	190
Klasa 6	233	160	393
Klasa 7	229	183	412
Klasa 8	203	159	362
Klasa 9	192	124	316
Klasa 10	614	452	1,066
Klasa 11	569	474	1,043
Klasa 12	466	370	836
Gjithsej	5,029	4,043	9,072



Graf.29 . Struktura gjinore në arsimin privat

11. Shtojcë

Nxënësit sipas gjinisë nëpër komuna në arsimin publik

Komuna	Viti 2016/2017		
	Meshkuj	Femra	Gjithsej
Deçan	3,207	2,912	6,119
Dragash	2,298	2,175	4,473
Ferizaj	13,077	12,387	25,464
Fushë Kosovë	4,094	3,810	7,904
Gjakovë	9,908	8,770	18,678
Gjilan	9,555	9,543	19,098
Glllogovc	6,782	6,279	13,061
Hani i Elezit	988	910	1,898
Istog	4,210	3,782	7,992
Junik	446	388	834
Kaçanik	3,505	3,284	6,789
Kamenicë	2,750	2,588	5,338
Klinë	4,374	4,247	8,621
Leposaviq	14	15	29
Lipjan	6,899	6,356	13,255
Malishevë	7,344	6,945	14,289
Mamushë	520	458	978
Mitrovicë	8,774	8,279	17,053
Novobërdë	313	275	588
Obiliq	2,273	2,090	4,363
Pejë	10,040	9,474	19,514
Podujevë	10,119	9,613	19,732
Prishtinë	22,965	21,951	44,916
Prizren	16,957	15,615	32,572
Rahovec	5,991	5,262	11,253
Shtërpçë	384	355	739
Shtime	3,214	3,042	6,256
Skënderaj	5,783	5,414	11,197
Suharekë	6,691	6,008	12,699
Viti	4,952	4,692	9,644
Vushtrri	7,629	6,948	14,577
Zubin Potok	62	58	120
Zveçan	27	31	58
Klllokot	65	71	136
Gjithsej	186,210	174,027	360,237

Nxënësit sipas grupeve/klasave dhe gjinisë, në arsimin publik

Grupi/Klasa	Viti 2016/2017		
	Meshkuj	Femra	Gjithsej
Grupa 1-2	344	313	657
Grupa 2-3	441	346	787
Grupa 3-4	617	483	1,100
Grupa 4-5	662	603	1,265
Grupa 5-6 - Parashkollor(Çerdhe)	513	436	949
Grupa 5 - 6 - Parafillor	10,898	10,310	21,208
Klasa 1	13,846	12,835	26,681
Klasa 2	13,587	12,914	26,501
Klasa 3	13,661	12,825	26,486
Klasa 4	13,629	12,553	26,182
Klasa 5	13,784	12,804	26,588
Klasa 6	14,104	13,238	27,342
Klasa 7	14,549	13,649	28,198
Klasa 8	14,912	14,024	28,936
Klasa 9	15,863	15,047	30,910
Klasa 10	17,250	15,327	32,577
Klasa 11	15,146	14,533	29,679
Klasa 12	12,383	11,769	24,152
Klasa 13	21	18	39
Gjithsej	186,210	174,027	360,237

Numri i nxënësve sipas gjinisë në nivele, në arsimin publik

Grupi/Klasa	Viti 2016/2017		
	Meshkuj	Femra	Gjithsej
	Grupa 1-2	344	313
Grupa 2-3	441	346	787
Grupa 3-4	617	483	1,100
Grupa 4-5	662	603	1,265
Grupa 5-6 - Parashkollor(Çerdhe)	513	436	949
Gjithsej-Parashkollor (Çerdhe)	2,577	2,181	4,758
Grupa 5 - 6 - Parafillor	10,898	10,310	21,208
Klasa 1	13,846	12,835	26,681
Klasa 2	13,587	12,914	26,501
Klasa 3	13,661	12,825	26,486
Klasa 4	13,629	12,553	26,182
Klasa 5	13,784	12,804	26,588
Klasa 6	14,104	13,238	27,342
Klasa 7	14,549	13,649	28,198
Klasa 8	14,912	14,024	28,936
Klasa 9	15,863	15,047	30,910
Gjithsej 1 deri 9	127,935	119,889	247,824
Klasa 10	17,250	15,327	32,577
Klasa 11	15,146	14,533	29,679
Klasa 12	12,383	11,769	24,152
Klasa 13	21	18	39
Gjithsej 10 deri 13	44,800	41,647	86,447
Gjithsej	186,210	174,027	360,237

Personeli në arsimin publik

Komuna	Viti 2016/2017		
	Meshkuj	Femra	Gjithsej
Deçan	326	236	562
Dragash	402	49	451
Ferizaj	910	953	1863
Fushë Kosovë	165	273	438
Gjakovë	704	915	1619
Gjilan	886	815	1701
Glogovc	630	365	995
Hani i Elezit	70	51	121
Istog	364	279	643
Junik	42	31	73
Kaçanik	345	187	532
Kamenicë	467	189	656
Klinë	428	230	658
Leposaviq	11	8	19
Lipjan	542	405	947
Malishevë	919	360	1279
Mamushë	31	29	60
Mitrovicë	589	723	1312
Novobërdë	39	43	82
Obiliq	162	211	373
Pejë	648	834	1482
Podujevë	856	577	1433
Prishtinë	1,019	2,106	3125
Prizren	1,311	1,121	2432
Rahovec	570	285	855
Shtërpcë	72	36	108
Shtime	284	188	472
Skënderaj	607	266	873
Suharekë	608	415	1023
Viti	472	322	794
Vushtrri	549	378	927
Zubin Potok	12	7	19
Zveçan	12	11	23
Kllokot	5	9	14
Gjithsej	15,057	12,907	27,964

Institucionet shkollore publike: amë dhe paralele të ndara

Komuna	Viti 2016/2017			
	Institucione parashkollore	Fillor/dhe i mesëm i ulët	I mesëm i lartë	Gjithsej
Deçan	-	21	2	23
Dragash	-	35	1	36
Ferizaj	2	51	8	61
Fushë Kosovë	1	13	3	17
Gjakovë	7	51	9	67
Gjilan	3	41	8	52
Glllogovc	2	32	2	36
Hani i Elezit	-	6	1	7
Istog	5	26	3	34
Junik	-	1	1	2
Kaçanik	1	24	2	27
Kamenicë	1	30	3	34
Klinë	1	26	2	29
Leposaviq	-	1	-	1
Lipjan	1	50	5	56
Malishevë	-	38	3	41
Mamushë	1	1	1	3
Mitrovicë	1	39	5	45
Novobërdë	-	7	1	8
Obiliq	1	16	2	19
Pejë	1	39	6	46
Podujevë	1	57	4	62
Prishtinë	8	58	14	80
Prizren	-	71	14	85
Rahovec	1	34	4	39
Shtërpcë	-	5	1	6
Shtime	1	18	1	20
Skënderaj	1	36	4	41
Suharekë	1	41	3	45
Viti	1	35	3	39
Vushtrri	1	46	3	50
Zubin Potok	-	1	-	1
Zveçan	-	1	-	1
Klllokot	-	1	-	1
Gjithsej	43	952	119	1,114

INFORMACION PËR

Nxënësit sipas gjinisë dhe klasave në Qendra Burimore /shkolla speciale

Grupmosha/Klasa	Viti 2016/2017		
	Meshkuj	Femra	Gjithsej
Grup. 3 - 4 vjeç	7	3	10
Grupa 5-6 - Parash.(çerdhe)	5	4	9
Klasa 1	10	5	15
Klasa 2	3	9	12
Klasa 3	7	4	11
Klasa 4	15	6	21
Klasa 5	5	8	13
Klasa 6	13	7	20
Klasa 7	13	12	25
Klasa 8	18	16	34
Klasa 9	19	14	33
Klasa 10	18	9	27
Klasa 11	9	5	14
Klasa 12	18	9	27
Gjithsej	160	111	271

INFORMACION PËR

Nxënësit sipas klasave në arsimin privat

Grup./Klasa	Viti 2016/17		
	Meshkuj	Femra	Gjithsej
Grupa 1-2	199	147	346
Grupa 2-3	225	208	433
Grupa 3-4	392	326	718
Grupa 4-5	312	274	586
Grupa 5-6 – Parash. (Çerdhe)	409	381	790
Grupa 5-6 - Parafillor	81	66	147
Klasa 1	250	233	483
Klasa 2	212	159	371
Klasa 3	190	132	322
Klasa 4	150	108	258
Klasa 5	103	87	190
Klasa 6	233	160	393
Klasa 7	229	183	412
Klasa 8	203	159	362
Klasa 9	192	124	316
Klasa 10	614	452	1,066
Klasa 11	569	474	1,043
Klasa 12	466	370	836
Gjithsej	5,029	4,043	9,072

INFORMACION PËR

Nxënësit me nevoja te veçanta në klasat e rregullta*

Gr./Klasë	Dëmtime intelektuale	Dëmtime në të dëgjuar	Dëmtime në të parë	Dëmtime fizike	Dëmtime të shumëfishta	Vësh. në të folur, komunikim dhe të gjuhës	Autizëm	Çreg. Emocionale dhe të sjelljes	Vështirësi/ Çrregullime në të nxënë	Deprivimet sociale, kulturore dhe gjuhësore	Sindromi Daun	Gjithsej
Gr. 1-2	-	-	-	-	-	-	-	-	-	-	-	-
Gr. 2-3	-	1	1	1	-	5	1	-	-	-	-	9
Gr. 3-4	2	-	-	-	30	19	12	4	1	-	5	73
Gr. 4-5	15	2	1	1	18	23	27	5	2	-	12	106
Gr. 5-6 - parash.(çerdhe)	15	-	-	15	4	6	29	2	10	-	15	96
Gr. 5-6 - paraf.	42	12	31	6	12	36	5	39	3	-	7	193
Klasa 1	37	24	95	17	39	83	5	13	21	-	18	352
Klasa 2	71	13	176	26	25	79	7	15	35	-	10	457
Klasa 3	61	10	179	18	47	63	6	7	56	2	13	462
Klasa 4	78	6	246	15	43	78	6	37	60	6	11	586
Klasa 5	40	22	193	49	56	62	4	24	38	-	3	491
Klasa 6	98	12	178	37	38	66	12	10	26	1	16	494
Klasa 7	58	27	200	28	40	36	5	12	28	0	7	441
Klasa 8	101	13	194	38	40	31	5	7	17	2	13	461
Klasa 9	98	15	199	29	38	79	5	16	20	-	21	520
Klasa 10	20	11	83	18	5	15	2	19	-	-	3	176
Klasa 11	6	13	91	11	14	12	-	-	1	-	-	148
Klasa 12	9	11	125	63	10	7	-	1	-	-	-	226
Klasa 13	-	-	3	-	-	-	-	-	-	-	-	3
Gjithsej	751	192	1,995	372	459	700	131	211	318	11	154	5,294

*Te dhënat e nxënësve me nevoja të veçanta dhe saktësia e këtyre të dhënave është komplekse për faktin që akoma nuk janë vlerësuar të gjithë nxënësit me nevoja te veçanta që janë në klasat e rregullta nga ekipet vlerësuese profesionale në komuna.

INFORMACION PËR

Numri i nxënësve sipas gjinisë, klasave, llojit të arsimit dhe nivelit të ISCED-it

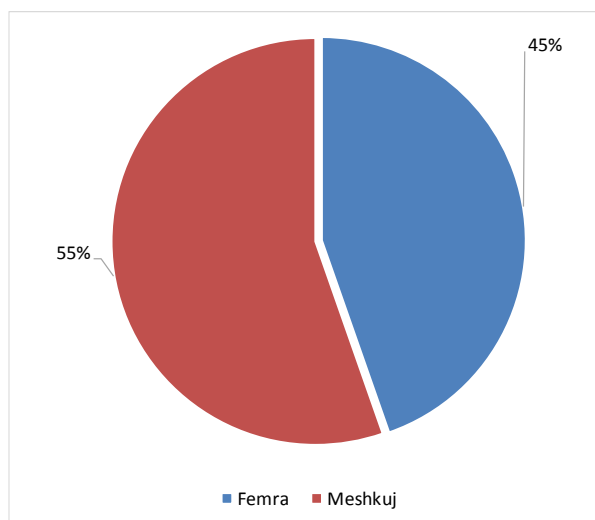
Grup-mosha	Gjithsej (publik dhe privat)			Arsimi publik			Arsimi privat			Të dhënat nga shkollat serbe			Arsimi për të rritur		
	Gjithsej	Meshkuj	Femra	Gjithsej	Meshkuj	Femra	Gjithsej	Meshkuj	Femra	Gjithsej	Meshkuj	Femra	Gjithsej	Meshkuj	Femra
1-2 vjeç	1,008	545	463	657	344	313	346	199	147	5	2	3	-	-	-
2-3 vjeç	1,237	675	562	787	441	346	433	225	208	17	9	8	-	-	-
3-4 vjeç	1,860	1,034	826	1,100	617	483	718	392	326	42	25	17	-	-	-
4-5 vjeç	1,964	1,026	938	1,265	662	603	586	312	274	113	52	61	-	-	-
5-6 vjeç (parashk.)	1,739	922	817	949	513	436	790	409	381	-	-	-	-	-	-
5-6 (Parafillor)	21,665	11,127	10,538	21,208	10,898	10,310	147	81	66	310	148	162	-	-	-
Total ars. Parash.	29,473	15,329	14,144	25,966	13,475	12,491	3,020	1,618	1,402	487	236	251	-	-	-
Klasa 1	27,675	14,295	13,380	26,681	13,846	12,835	483	250	233	511	199	312	-	-	-
Klasa 2	27,395	14,098	13,297	26,501	13,587	12,914	371	212	159	523	299	224	-	-	-
Klasa 3	27,306	14,056	13,250	26,486	13,661	12,825	322	190	132	498	205	293	-	-	-
Klasa 4	26,957	14,059	12,898	26,182	13,629	12,553	258	150	108	517	280	237	-	-	-
Klasa 5	27,285	14,166	13,119	26,588	13,784	12,804	190	103	87	507	279	228	-	-	-
Total arsimit fillor (1-5)	136,618	70,674	65,944	132,438	68,507	63,931	1,624	905	719	2,556	1,262	1,294	-	-	-
Klasa 6	28,276	14,576	13,700	27,342	14,104	13,238	393	233	160	541	239	302	-	-	-
Klasa 7	29,137	15,077	14,060	28,198	14,549	13,649	412	229	183	527	299	228	-	-	-
Klasa 8	29,836	15,402	14,434	28,936	14,912	14,024	362	203	159	538	287	251	-	-	-
Klasa 9	31,226	16,055	15,171	30,910	15,863	15,047	316	192	124	-	-	-	-	-	-
Total arsimit i mesëm i ulët (6-9)	118,475	61,110	57,365	115,386	59,428	55,958	1,483	857	626	1,606	825	781	-	-	-
Total klasa (1-9)	255,093	131,784	123,309	247,824	127,935	119,889	3,107	1,762	1,345	4,162	2,087	2,075	-	-	-
Klasa 10	34,838	18,572	16,266	32,577	17,250	15,327	1,066	614	452	413	209	204	782	499	283
Klasa 11	31,610	16,255	15,355	29,679	15,146	14,533	1,043	569	474	377	206	171	511	334	177
Klasa 12	25,878	13,413	12,465	24,152	12,383	11,769	836	466	370	389	220	169	501	344	157
Klasa 13	409	199	210	39	21	18	-	-	-	370	178	192	-	-	-
Gjimnaze	43,600	18,937	24,663	40,985	17,596	23,389	2,317	1,189	1,128	298	152	146	-	-	-
Profesionale	47,341	28,351	19,061	45,462	27,204	18,258	628	460	168	1,251	687	635	-	-	-
Total arsimit i mesëm i lartë (10-13)	92,735	48,439	44,296	86,447	44,800	41,647	2,945	1,649	1,296	1,549	813	736	1,794	1,177	617
Grand Total	377,301	195,552	181,749	360,237	186,210	174,027	9,072	5,029	4,043	6,198	3,136	3,062	1,794	1,177	617

Të dhënat e grumbulluara përmes pyetësorit nga ASK

12. Shkollat serbe

Tabela 35: Numri i fëmijëve në arsimin parashkollor

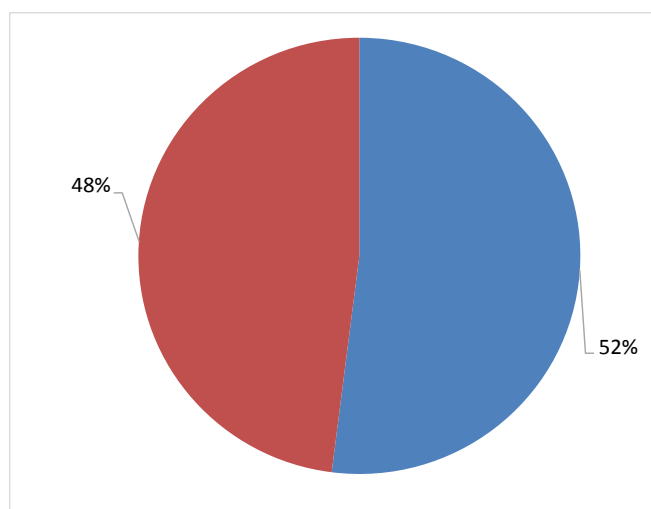
Komuna	Parashkollor (< 5 Vjeç)		
	Femra	Meshkuj	Gjithsej
Dragash	-	-	-
Gjilan	15	22	37
Kamenicë			
Leposaviq	-	-	-
Lipjan	-	-	-
Mitrovicë	-	-	-
Novobërdë	-	-	-
Pejë	10	4	14
Istog	-	-	-
Klinë	-	-	-
Prishtinë	-	-	-
Prizren	-	-	-
Shtërpçë	-	-	-
Viti	-	-	-
Zubin Potok	-	-	-
Zveçan	-	-	-
Kllokot	-	-	-
Graçanicë	-	-	-
Ranillug	68	93	161
Partesh	-	-	-
Gjithsej	93	119	212



Graf.30 . Struktura gjinore në arsimin parashkollor

36. Numri i fëmijëve në arsimin parafillor

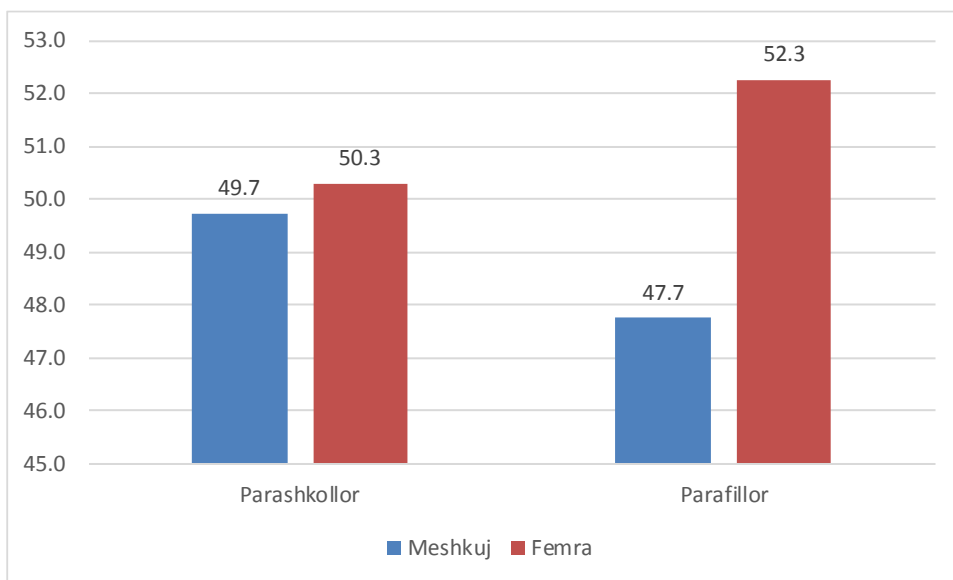
Komuna	Para-fillor (5-6 vjeç)		
	Femra	Meshkuj	Gjithsej
Dragash	-	-	-
Gjilan	12	16	28
Kamenicë	-	-	-
Leposaviq	-	-	-
Lipjan	-	-	-
Mitrovicë	-	-	-
Novobërdë	-	-	-
Pejë	5	8	13
Istog	5	2	7
Klinë	-	-	-
Prishtinë	-	-	-
Prizren	-	-	-
Shtërpcë	52	48	100
Viti	-	-	-
Zubin Potok	-	-	-
Zveçan	-	-	-
Klllokot	3	12	15
Graçanicë	-	-	-
Ranillug	46	28	74
Partesh	20	18	38
Gjithsej	143	132	275



Graf.31. Struktura gjinore në arsimin parafillor

Tabela 37. Numri i fëmijëve parashkollorë dhe parafillorë sipas grupmoshave

Grupmosha	Meshkuj	Femra	Gjithsej	% Femra
Grupa 1-2	2	3	5	-
Grupa 2-3	9	8	17	47.1
Grupa 3-4	25	17	42	40.5
Grupa 4-5	52	61	113	54.0
Gjithsej 0-5 vjeç	88	89	177	50.3
Grupa 5-6 - Parafillor	148	162	310	52.3
Gjithsej	236	251	487	51.5



Graf.32. Numri i fëmijëve në nivelin parashkollor/parafillor

Tabela 38. Numri i fëmijëve në arsimin parashkollor në shkollat serbe sipas përkatësisë etnike

Komuna	Përkatësia etnike									
	Boshnjak	Ashkalinjë	Romë	Kroat	Turq	Egjiptian	Goran	Serb	Të tjerë	Gjithsej
Dragash	-	-	-	-	-	-	-	-	-	-
Gjilan	-	-	-	-	-	-	-	37	-	37
Kamenicë	-	-	-	-	-	-	-	-	-	-
Leposaviq	-	-	-	-	-	-	-	-	-	-
Lipjan	-	-	-	-	-	-	-	-	-	-
Mitrovicë	-	-	-	-	-	-	-	-	-	-
Novobërdë	-	-	-	-	-	-	-	-	-	-
Pejë	-	-	-	-	-	-	-	14	-	14
Istog	-	-	-	-	-	-	-	-	-	-
Klinë	-	-	-	-	-	-	-	-	-	-
Prishtinë	-	-	-	-	-	-	-	-	-	-
Prizren	-	-	-	-	-	-	-	-	-	-
Shtërpcë	-	-	-	-	-	-	-	-	-	-
Viti	-	-	-	-	-	-	-	-	-	-
Zubin Potok	-	-	-	-	-	-	-	-	-	-
Zveçan	-	-	-	-	-	-	-	-	-	-
Klllokot	-	-	-	-	-	-	-	-	-	-
Graçanicë	-	-	-	-	-	-	-	-	-	-
Ranillug	-	-	-	-	-	-	-	161	-	161
Partesh	-	-	-	-	-	-	-	-	-	-
Gjithsej	-	-	-	-	-	-	-	212	-	212

Tabela 39. Numri i fëmijëve në arsimin parafillor në shkollat serbe sipas përkatësisë etnike

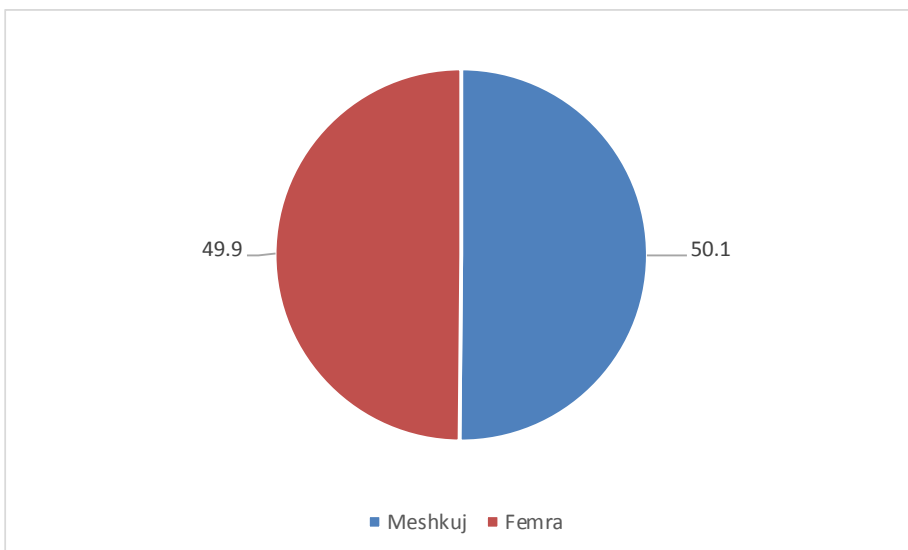
Komuna	Përkatësia etnike									
	Boshnjak	Ashkalinjë	Rom	Kroat	Turq	Egjiptian	Goran	Serb	Të tjerë	Gjithsej
Dragash	-	-	-	-	-	-	-	-	-	-
Gjilan	-	-	9	-	-	-	-	19	-	28
Kamenicë	-	-	-	-	-	-	-	-	-	-
Leposaviq	-	-	-	-	-	-	-	-	-	-
Lipjan	-	-	-	-	-	-	-	-	-	-
Mitrovicë	-	-	-	-	-	-	-	-	-	-
Novobërdë	-	-	-	-	-	-	-	-	-	-
Pejë	-	-	-	-	-	-	-	13	-	13
Istog	-	-	-	-	-	-	-	7	-	7
Klinë	-	-	-	-	-	-	-	-	-	-
Prishtinë	-	-	-	-	-	-	-	-	-	-
Prizren	-	-	-	-	-	-	-	-	-	-
Shtërpcë	-	-	1	-	-	-	-	99	-	100
Viti	-	-	-	-	-	-	-	-	-	-
Zubin Potok	-	-	-	-	-	-	-	-	-	-
Zveçan	-	-	-	-	-	-	-	-	-	-
Kllokot	-	-	-	-	-	-	-	15	-	15
Graçanicë	-	-	-	-	-	-	-	-	-	-
Ranillug	-	-	-	-	-	-	-	74	-	74
Partesh	-	-	-	-	-	-	-	38	-	38
Gjithsej	-	-	10	-	-	-	-	265	-	275

Tabela 40. Numri i edukatorëve në parashkollor dhe parafillor në shkollat serbe

Komuna	Arsimi parashkollor			Arsimi parafillor		
	Gjithsej	Femra	Meshkuj	Gjithsej	Femra	Meshkuj
Dragash	-	-	-	-	-	-
Gjilan	2	2	-	9	9	-
Kamenicë	-	-	-	-	-	-
Leposaviq	-	-	-	-	-	-
Lipjan	-	-	-	-	-	-
Mitrovicë	-	-	-	-	-	-
Novobërdë	-	-	-	-	-	-
Pejë	1	1	-	2	2	-
Istog	-	-	-	2	2	-
Klinë	-	-	-	-	-	-
Prishtinë	-	-	-	-	-	-
Prizren	-	-	-	-	-	-
Shtërpcë	-	-	-	8	7	1
Viti	-	-	-	-	-	-
Zubin Potok	-	-	-	-	-	-
Zveçan	-	-	-	-	-	-
Klllokot	-	-	-	2	2	-
Graçanicë	-	-	-	-	-	-
Ranillug	-	-	-	13	13	-
Partesh	-	-	-	6	6	-
Gjithsej	3	3	-	42	41	1

Tabela 41. Numri i shkollave, paraleleve dhe numri i nxënësve në arsimin fillor dhe të mesëm të ulët

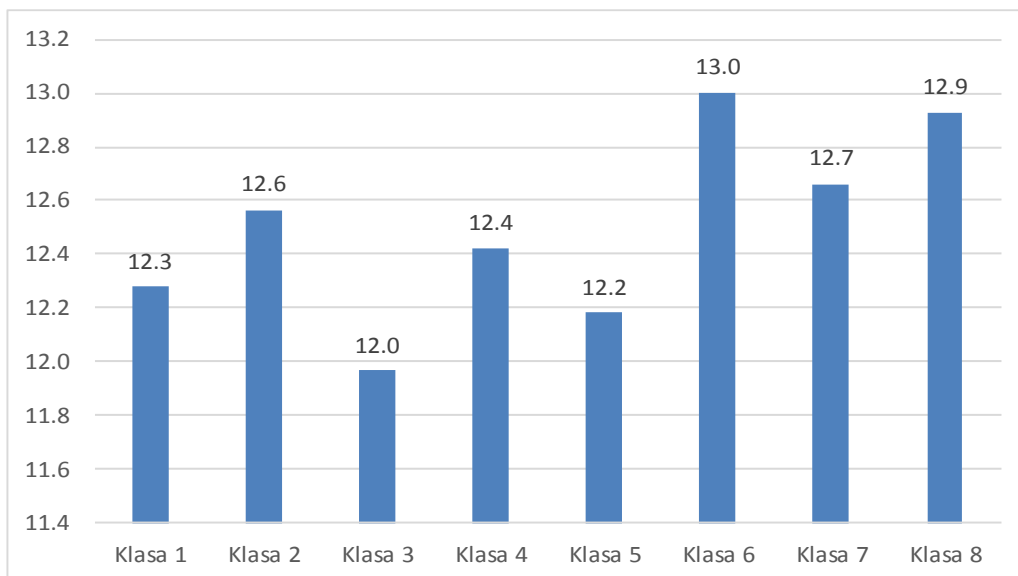
Komuna	Shkollat	Paralelet	Femra	Meshkuj	Gjithsej
Dragash	:	:	:	:	:
Gjilan	7	39	139	134	273
Kamenicë	6	59	203	209	412
Leposaviq	:	:	:	:	:
Lipjan	:	:	:	:	:
Mitrovicë	1	32	424	402	826
Novobërdë	12	75	282	237	519
Pejë	2	9	33	24	57
Istog	2	9	22	23	45
Klinë	1	4	7	1	8
Prishtinë	:	:	:	:	:
Prizren	:	:	:	:	:
Shtërpcë	8	59	452	451	903
Viti	:	:	:	:	:
Zubin Potok	:	:	:	:	:
Zveçan	:	:	:	:	:
Kllokot	3	20	106	139	245
Graçanicë	:	:	:	:	:
Ranillug	10	46	241	293	534
Partesh	3	26	166	174	340
Gjithsej	55	378	2,075	2,087	4,162



Graf. 33. Struktura gjinore në arsimin fillor – mesëm të ulët

Tabela 42. Numri i nxënësve në arsimin fillor dhe të mesëm të ulët sipas klasave

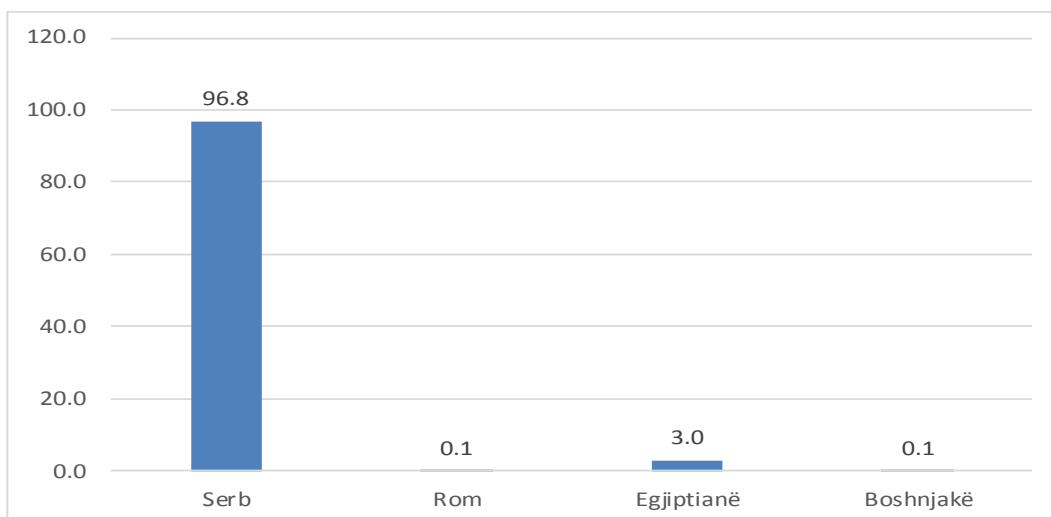
Komuna	Numri i nxënësve sipas klasave									Gjithsej
	1	2	3	4	5	6	7	8	9	
Dragash	-	-	-	-	-	-	-	-	-	-
Gjilan	26	41	40	41	29	31	37	28	-	273
Kamenicë	64	53	44	48	64	38	59	42	-	412
Leposaviq	:	:	:	:	:	:	:	:	:	:
Lipjan	-	-	-	-	-	-	-	-	-	-
Mitrovicë	102	102	103	100	100	104	108	107	-	826
Novobërdë	59	69	58	58	60	62	64	89	-	519
Pejë	7	10	6	7	5	10	8	4	-	57
Istog	11	2	6	4	6	7	6	3	-	45
Klinë	-	-	1	2	1	1	:	3	-	8
Prishtinë	-	-	-	-	-	-	-	-	-	-
Prizren	-	-	-	-	-	-	-	-	-	-
Shtërpcë	119	123	107	126	102	124	96	106	-	903
Viti	-	-	-	-	-	-	-	-	-	-
Zubin Potok	:	:	:	:	:	:	:	:	:	:
Zveçan	:	:	:	:	:	:	:	:	:	:
Klllokot	26	33	22	21	30	31	40	42	-	245
Graçanicë	:	:	:	:	:	:	:	:	:	:
Ranillug	54	62	68	65	53	87	66	79	-	534
Partesh	43	28	43	45	57	46	43	35	-	340
Gjithsej	511	523	498	517	507	541	527	538	-	4,162



Graf. 34. Numri i nxënësve në arsimin fillor dhe të mesëm të ulët sipas klasave

Tabela 43. Numri i nxënësve në arsimin fillor dhe të mesëm të ulët sipas përkatësisë etnike

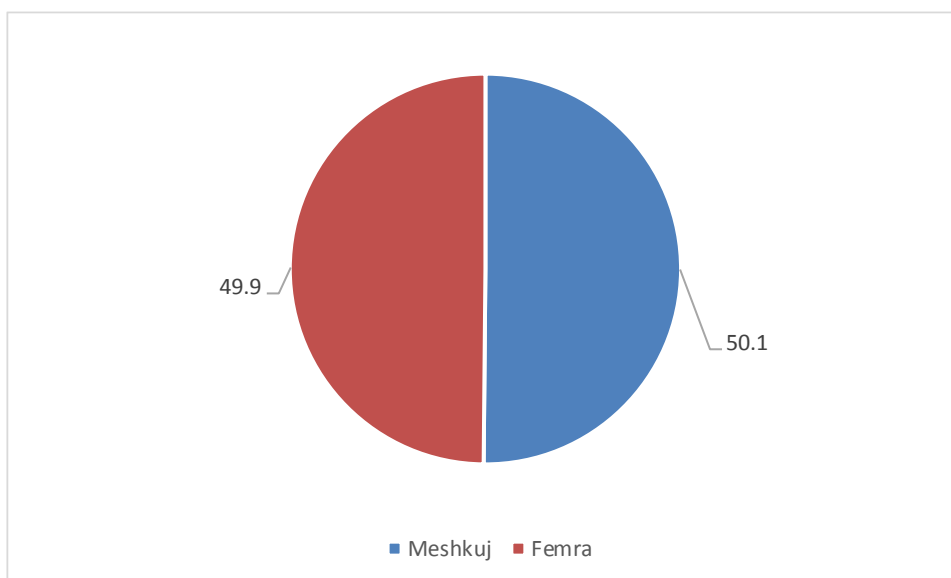
Komuna	Boshnjakë	Ashkalinj	Romë	Kroatë	Turq	Egjiptianë	Goranë	Serb	Të tjerë	Gjithsej
Dragash	-	-	-	-	-	-	-	-	-	-
Gjilan	-	-	-	-	-	-	-	273	-	273
Kamenicë	-	-	-	-	-	114	-	298	-	412
Leposaviq	:	:	:	:	:	:	:	:	:	:
Lipjan	-	-	-	-	-	-	-	-	-	-
Mitrovicë	-	-	-	-	-	-	-	826	-	826
Novobërdë	-	-	-	-	-	11	-	508	-	519
Pejë	3	-	-	-	-	-	-	54	-	57
Istog	-	-	-	-	-	-	-	45	-	45
Klinë	-	-	-	-	-	-	-	8	-	8
Prishtinë	-	-	-	-	-	-	-	-	-	-
Prizren	-	-	-	-	-	-	-	-	-	-
Shtërpçë	-	-	4	-	-	-	-	899	-	903
Viti	-	-	-	-	-	-	-	-	-	-
Zubin Potok	:	:	:	:	:	:	:	:	:	:
Zveçan	:	:	:	:	:	:	:	:	:	:
Klllokot	-	-	1	-	-	-	-	244	-	245
Graçanicë	:	:	:	:	:	:	:	:	:	:
Ranillug	-	-	-	-	-	-	-	534	-	534
Partesh	-	-	-	-	-	-	-	340	-	340
Gjithsej	3	-	5	-	-	125	-	4,029	-	4,162



Graf. 35. Numri i nxënësve në arsimin fillor dhe të mesëm të ulët sipas përkatësisë etnike

Tabela 44. Numri i nxënësve në arsimin fillor dhe të mesëm të ulët sipas moshave / klasave

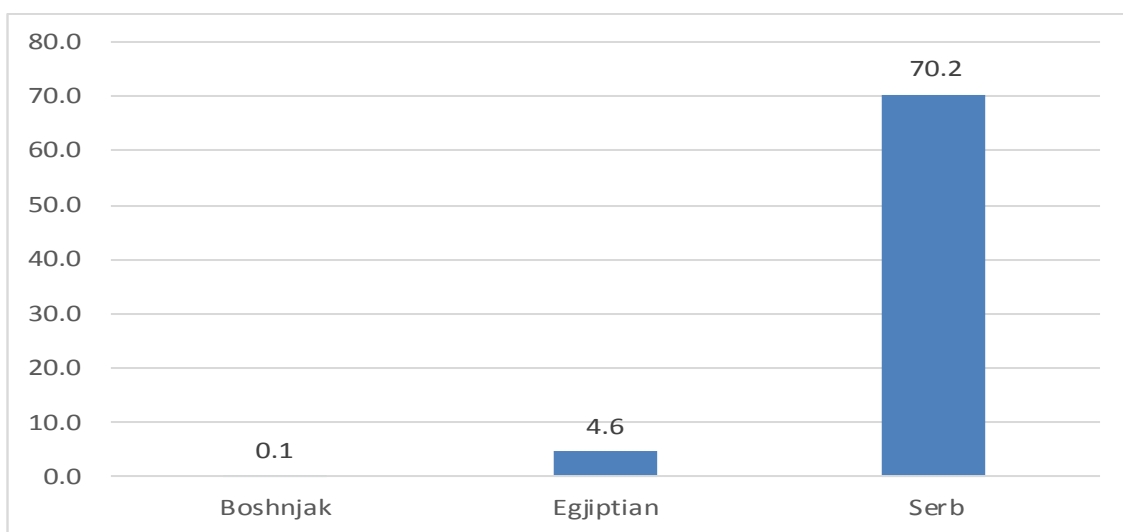
Klasë t	Numri i nxënësve sipas moshave / klasave dhe gjinisë		
	Gjithsej nxënës		
	Femra	Meshkuj	Gjithsej
Klasa 1	312	199	511
Klasa 2	224	299	523
Klasa 3	293	205	498
Klasa 4	237	280	517
Klasa 5	228	279	507
Klasa 6	302	239	541
Klasa 7	228	299	527
Klasa 8	251	287	538
Gjithsej	2,075	2,087	4,162



Graf. 36. Numri i nxënësve në arsimin fillor dhe të mesëm të ulët sipas moshave / klasave

Tabela 45. Numri i nxënësve në arsimin fillor dhe të mesëm të ulët sipas përkatësisë etnike

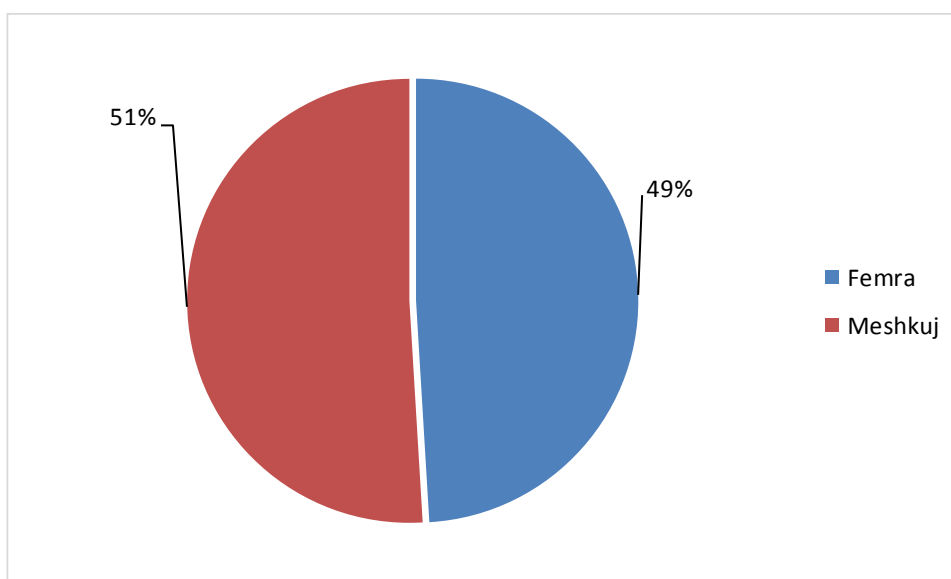
Klasët	Përkatësia etnike									
	Boshnjak	Ashkalinj	Romë	Kroat	Turq	Egjiptian	Goran	Serb	Të tjerë	Gjithsej
Klasa 1	-	-	2	-	-	22	-	487	-	511
Klasa 2	-	-	-	-	-	20	-	503	-	523
Klasa 3	1	-	1	-	-	17	-	479	-	498
Klasa 4	-	-	1	-	-	15	-	501	-	517
Klasa 5	-	-	-	-	-	16	-	491	-	507
Klasa 6	1	-	-	-	-	8	-	532	-	541
Klasa 7	1	-	1	-	-	11	-	514	-	527
Klasa 8	-	-	-	-	-	16	-	522	-	538
Gjithsej	3	-	5	-	-	125	-	4,029	-	4,162



Graf. 37. Numri i nxënësve në arsimin fillor-mesëm të ulët sipas përkatësisë etnike

Tabela 46. Mësimdhënësit në arsimin fillor dhe të mesëm të ulët sipas niveleve

Komuna	Femra	Meshkuj	Gjithsej
Dragash	-	-	-
Gjilan	28	38	66
Kamenicë	29	45	74
Leposaviq	:	:	:
Lipjan	-	-	-
Mitrovicë	35	11	46
Novobërdë	58	101	159
Pejë	10	8	18
Istog	9	12	21
Klinë	4	3	7
Prishtinë	-	-	-
Prizren	-	-	-
Shtërpcë	101	60	161
Viti	-	-	-
Zubin Potok	:	:	:
Zveçan	:	:	:
Klllokot	25	25	50
Graçanicë	:	:	:
Ranillug	50	56	106
Partesh	37	42	79
Gjithsej	386	401	787



Graf. 38. Mësimdhënësit në arsimin fillor - mesëm të ulët sipas niveleve

Tabela 47. Numri i mësimdhënësve në arsimin fillor dhe të mesëm të ulët sipas përkatësisë etnike

Komuna	Përkatësia etnike								Të tjerë	Gjithsej
	Boshnjak	Ashkalinj	Rom	Kroat	Turq	Egjiptian	Goran	Serb		
Dragash	-	-	-	-	-	-	-	-	-	-
Gjilan	-	-	2	-	-	-	-	64	-	66
Kamenicë	-	-	1	-	-	-	-	73	-	74
Leposaviq	:	:	:	:	:	:	:	:	:	:
Lipjan	-	-	-	-	-	-	-	-	-	-
Mitrovicë	-	-	-	-	-	-	-	46	-	46
Novobërdë	-	-	-	-	-	-	-	159	-	159
Pejë	-	-	-	-	-	-	-	18	-	18
Istog	-	-	-	-	-	-	-	21	-	21
Klinë	-	-	-	-	-	-	-	7	-	7
Prishtinë	-	-	-	-	-	-	-	-	-	-
Prizren	-	-	-	-	-	-	-	-	-	-
Shtërpçë	-	-	-	-	-	-	-	161	-	161
Viti	-	-	-	-	-	-	-	-	-	-
Zubin Potok	:	:	:	:	:	:	:	:	:	:
Zveçan	:	:	:	:	:	:	:	:	:	:
Kllokot	-	-	-	-	-	-	-	50	-	50
Graçanicë	:	:	:	:	:	:	:	:	:	:
Ranillug	-	-	-	-	-	-	-	106	-	106
Partesh	-	-	-	-	-	-	-	79	-	79
Gjithsej	-	-	3	-	-	-	-	784	-	787

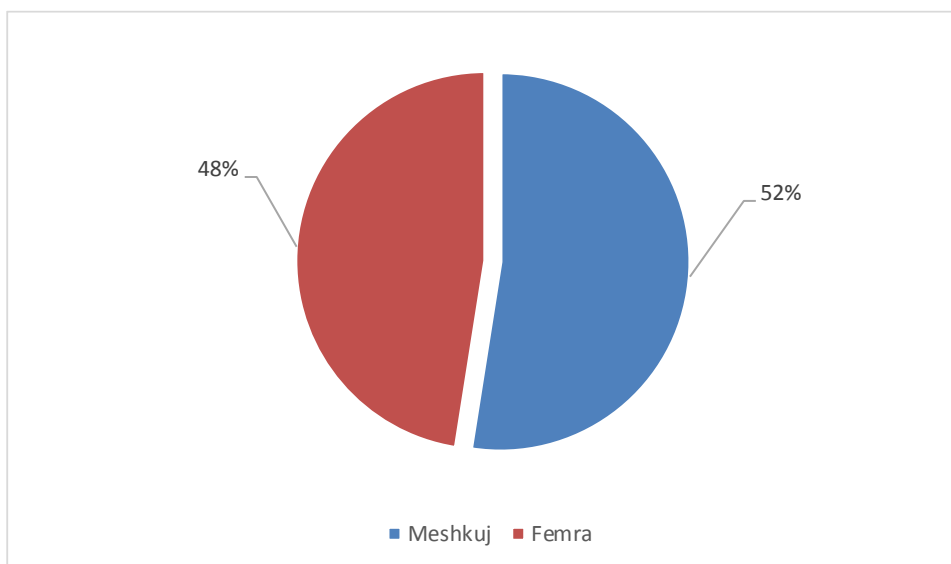
Tabela 48. Numri i institucioneve shkollore në arsimin fillor dhe të mesëm të ulët shkollat amë dhe paralele të ndara

Komuna	Amë	Paralele të ndara	Gjithsej
Dragash	-	-	-
Gjilan	7	-	7
Kamenicë	6	-	6
Leposaviq	:	:	:
Lipjan	-	-	-
Mitrovicë	1	-	1
Novobërdë	12	-	12
Pejë	2	-	2
Istog	2	-	2
Klinë	1	-	1
Prishtinë	-	-	-
Prizren	-	-	-
Shtërpcë	5	3	8
Viti	-	-	-
Zubin Potok	:	:	:
Zveçan	:	:	:
Klllokot	3	-	3
Graçanicë	:	:	:
Ranillug	10	-	10
Partesh	3	-	3
Gjithsej	52	3	55

Tabela 49. Nxënësit në arsimin e mesëm të lartë

Komuna	Nr. i nxënësve në arsimin e mesëm të lartë		
	Meshkuj	Femra	Gjithsej
Dragash	-	-	-
Gjilan	105	100	205
Leposaviq	:	:	:
Lipjan	-	-	-
Mitrovicë	-	-	-
Novobërdë	71	68	139
Pejë	17	13	30
Istog	6	3	9
Klinë	-	-	-
Prishtinë	-	-	-
Prizren	-	-	-
Shtërpçë	205	220	425
Viti	-	-	-
Zubin Potok	:	:	:
Zveçan	:	:	:
Klllokot	50	48	98
Graçanicë	:	:	:
Ranillug	113	130	243
Partesh	246	154	400
Gjithsej	813	736	1,549

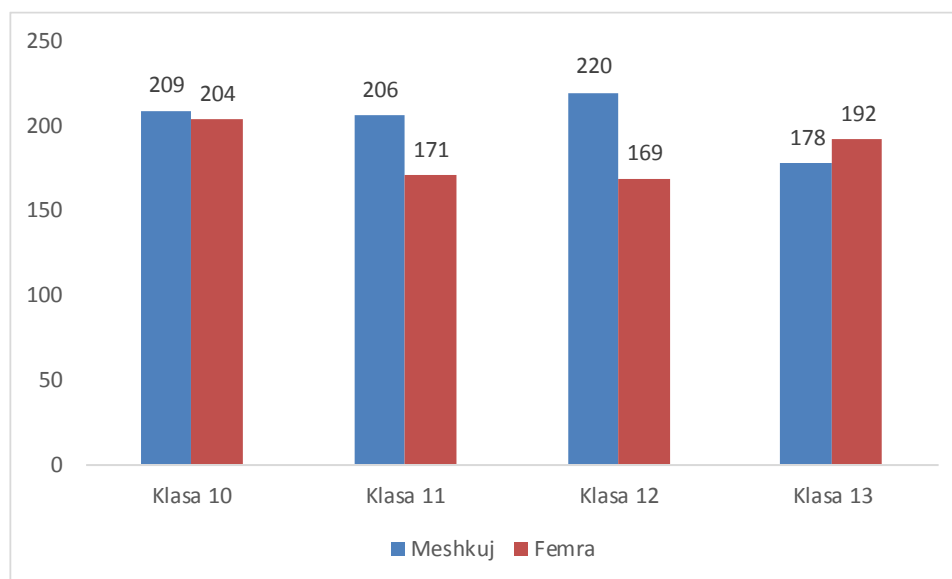
I mesëm i lartë



Graf.39. Struktura gjinore në arsimin e mesëm të lartë

Tabela 50. Numri i nxënësve në arsimin e mesëm të lartë sipas klasave

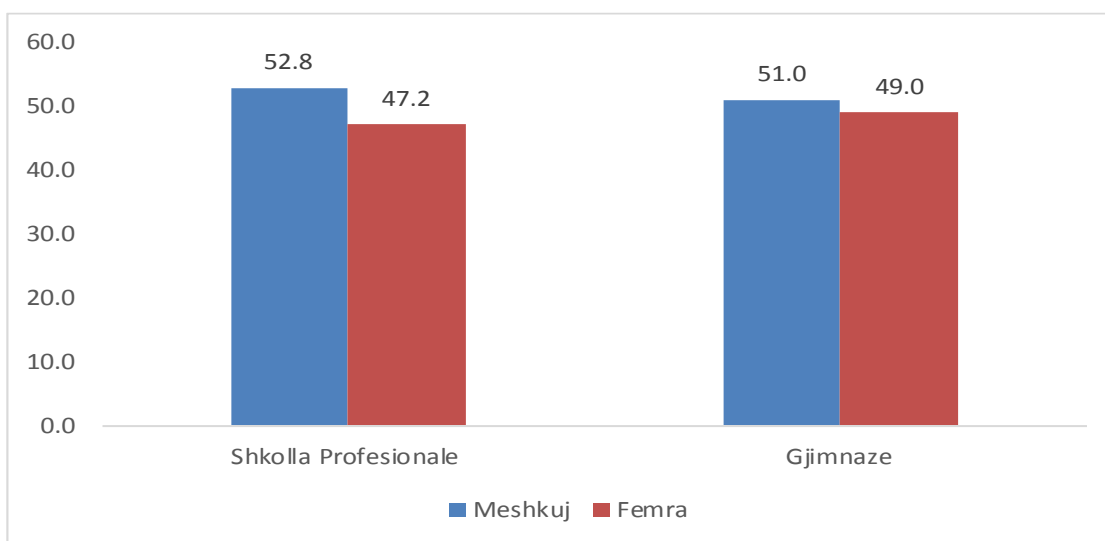
Komuna	Numri i nxënësve sipas klasave				
	Klasa 10	Klasa 11	Klasa 12	Klasa 13	Gjithsej
Dragash	-	-	-	-	-
Gjilan	59	60	41	45	205
Leposaviq	:	:	:	:	:
Lipjan	-	-	-	-	-
Mitrovicë	-	-	-	-	-
Novobërdë	42	31	36	30	139
Pejë	9	5	10	6	30
Istog	1	2	1	5	9
Klinë	-	-	-	-	-
Prishtinë	-	-	-	-	-
Prizren	-	-	-	-	-
Shtërpcë	115	103	106	101	425
Viti	-	-	-	-	-
Zubin Potok	:	:	:	:	:
Zveçan	:	:	:	:	:
Klllokot	27	19	28	24	98
Graçanicë	:	:	:	:	:
Ranillug	64	56	56	67	243
Partesh	96	101	111	92	400
Gjithsej	413	377	389	370	1,549



Graf.40. Numri i nxënësve në arsimin e mesëm të lartë sipas klasave

Tabela 51. Numri i nxënësve në shkolla profesionale dhe gjimnaze

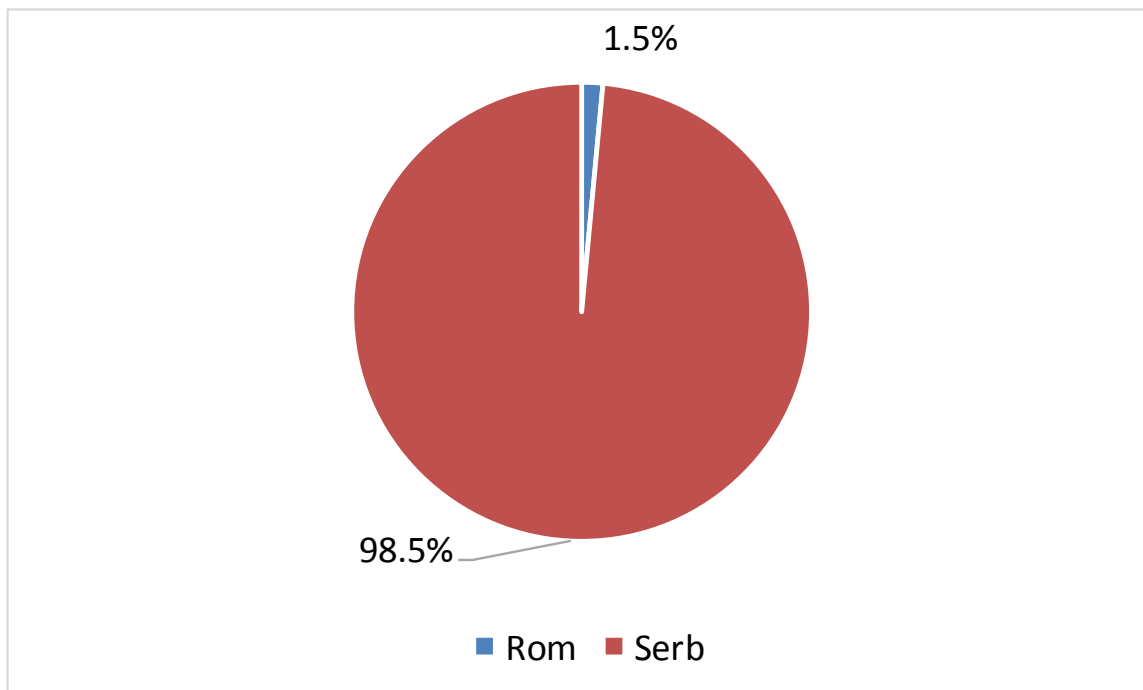
Komuna	Shkolla Profesionale			Gjimnaze			Gjithsej		
	Meshkuj	Femra	Gjithsej	Meshkuj	Femra	Gjithsej	Meshkuj	Femra	Gjithsej
Dragash	-	-	-	-	-	-	-	-	-
Gjilan	51	62	113	54	38	92	105	100	205
Leposaviq	:	:	:	:	:	:	:	:	:
Lipjan	-	-	-	-	-	-	-	-	-
Mitrovicë	-	-	-	-	-	-	-	-	-
Novobërdë	71	68	139	-	-	-	71	68	139
Pejë	7	5	12	10	8	18	17	13	30
Istog	-	-	-	6	3	9	6	3	9
Klinë	-	-	-	-	-	-	-	-	-
Prishtinë	-	-	-	-	-	-	-	-	-
Prizren	-	-	-	-	-	-	-	-	-
Shtërpcë	168	174	342	37	46	83	205	220	425
Viti	-	-	-	-	-	-	-	-	-
Zubin Potok	:	:	:	:	:	:	:	:	:
Zveçan	:	:	:	:	:	:	:	:	:
Kllokot	50	48	98	-	-	-	50	48	98
Graçanicë	:	:	:	:	:	:	:	:	:
Ranillug	113	130	243	-	-	-	113	130	243
Partesh	201	103	304	45	51	96	246	154	400
Gjithsej	661	590	1,251	152	146	298	813	736	1,549



Graf. 41. Numri i nxënësve në arsimin e mesëm të lartë sipas gjinisë e shprehur në %

Tabela 52. Numri i nxënësve në arsimin e mesëm të lartë sipas përkatësisë etnike

Komuna	Përkatësia etnike								
	Turq	Boshnjak	Goran	Ashkalinjë	Rom	Egjiptian	Serb	Të tjerë	Gjithsej
Dragash	-	-	-	-	-	-	-	-	-
Gjilan	-	-	-	-	4	-	201	-	205
Leposaviq	-	-	-	-	-	-	-	-	-
Lipjan	-	-	-	-	-	-	-	-	-
Mitrovicë	-	-	-	-	-	-	-	-	-
Novobërdë	-	-	-	-	16	-	123	-	139
Pejë	-	-	-	-	-	-	30	-	30
Istog	-	-	-	-	1	-	8	-	9
Klinë	-	-	-	-	-	-	-	-	-
Prishtinë	-	-	-	-	-	-	-	-	-
Prizren	-	-	-	-	-	-	-	-	-
Shtërpcë	-	-	-	-	-	-	425	-	425
Viti	-	-	-	-	-	-	-	-	-
Zubin Potok	-	-	-	-	-	-	-	-	-
Zveçan	-	-	-	-	-	-	-	-	-
Kllokot	-	-	-	-	1	-	97	-	98
Graçanicë	-	-	-	-	-	-	-	-	-
Ranillug	-	-	-	-	1	-	242	-	243
Partesh	-	-	-	-	-	-	400	-	400
Gjithsej	-	-	-	-	23	-	1,526	-	1,549



Graf.42. Numri i nxënësve në arsimin e mesëm të lartë sipas përkatësisë etnike në %

INFORMACION PËR

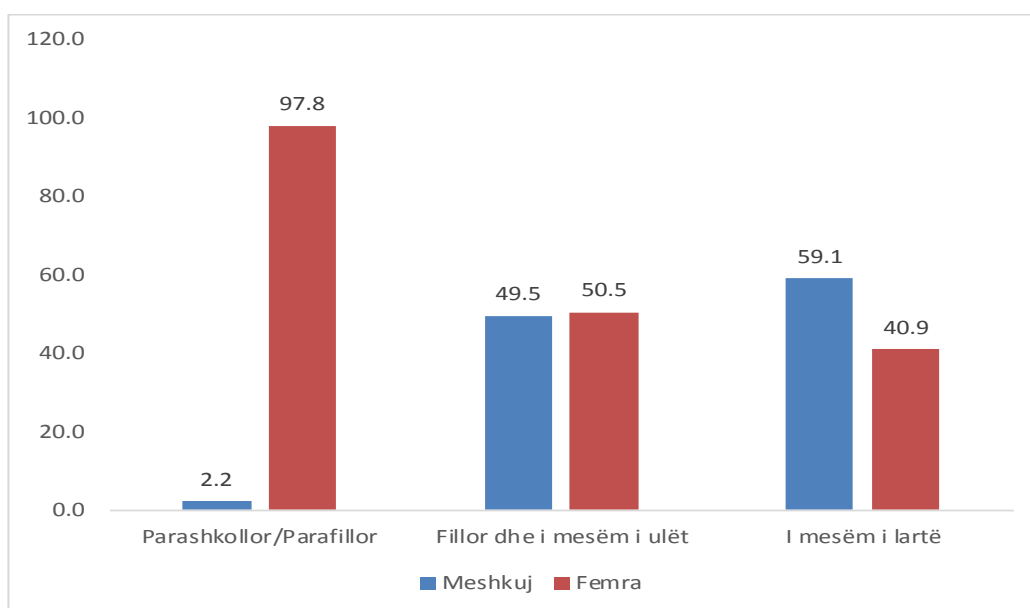
Numri i nxënësve sipas moshave/klasave

Grup./Klasa	Viti 2016/2017		
	Meshkuj	Femra	Gjithsej
Grupa 1-2	2	3	5
Grupa 2-3	9	8	17
Grupa 3-4	25	17	42
Grupa 4-5	52	61	113
Gjithsej Parashkollor (<5 vjeç)	-	-	-
Grupa 5-6 - parafillor	148	162	310
Klasa 1	199	312	511
Klasa 2	299	224	523
Klasa 3	205	293	498
Klasa 4	280	237	517
Klasa 5	279	228	507
Klasa 6	239	302	541
Klasa 7	299	228	527
Klasa 8	287	251	538
Klasa 9	-	-	-
Klasa 10	209	204	413
Klasa 11	206	171	377
Klasa 12	220	169	389
Klasa 13	178	192	370
Gjithsej	3,136	3,062	6,198

Personeli arsimor

Tabela 53. Personeli arsimor sipas niveleve

Komuna	Parashkollor - para fillor			I mesëm i ulët			I mesëm i lartë		
	Meshkuj	Femra	Gjithsej	Meshkuj	Femra	Gjithsej	Meshkuj	Femra	Gjithsej
Dragash	-	-	-	-	-	-	-	-	-
Gjilan	-	11	11	69	47	116	45	30	75
Kamenicë	-	-	-	-	-	-	-	-	-
Leposaviq	:	:	:	:	:	:	:	:	:
Lipjan	-	-	-	-	-	-	-	-	-
Mitrovicë	-	-	-	-	-	-	-	-	-
Novobërdë	-	-	-	18	19	37	36	16	52
Pejë	-	3	3	8	11	19	11	14	25
Istog	-	2	2	13	7	20	10	5	15
Klinë	-	-	-	4	6	10	-	-	-
Prishtinë	-	-	-	-	-	-	-	-	-
Prizren	-	-	-	-	-	-	-	-	-
Shtërpcë	1	7	8	60	109	169	23	35	58
Viti	-	-	-	-	-	-	-	-	-
Zubin Potok	:	:	:	:	:	:	:	:	:
Zveçan	:	:	:	:	:	:	:	:	:
Kllokot	-	2	2	20	9	29	20	13	33
Graçanicë	:	:	:	:	:	:	:	:	:
Ranillugë	-	13	13	55	47	102	27	31	58
Partesh	-	6	6	36	34	70	82	32	114
Gjithsej	1	44	45	283	289	572	254	176	430

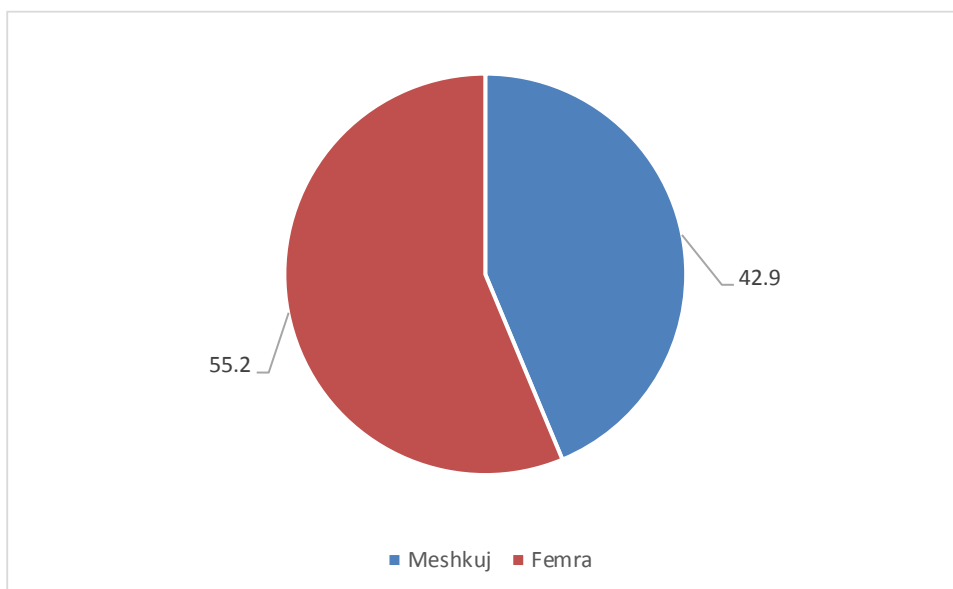


Graf.43. Mësimdhënësit sipas nivele në %

STATISTIKAT PËR ARSIMIN UNIVERSITAR

Tabela 54. Numri i studentëve aktiv në Universitetin e Prishtinës “ Hasan Prishtina” 2016/2017

Fakulteti / Programi i studimit	Viti i I			Viti i II			Viti i III			Viti i IV			Viti i V			Viti i VI			Femra	Meshkuj	Gjithsej
	Femra	Meshkuj	Gjithsej	Femra	Meshkuj	Gjithsej	Femra	Meshkuj	Gjithsej	Femra	Meshkuj	Gjithsej	Femra	Meshkuj	Gjithsej	Femra	Meshkuj	Gjithsej			
Filozofik	506	283	789	572	236	808	1094	445	1539	-	-	-	-	-	-	-	-	-	2172	964	3136
i Shkencave Matematike-Natyrore	526	292	818	614	261	875	546	277	823	152	141	293	-	-	-	-	-	-	1838	971	2809
Fakulteti filologjik	613	228	841	453	126	579	660	164	824	460	78	538	-	-	-	-	-	-	2186	596	2782
Juridik	639	450	1089	748	507	1255	734	454	1188	850	802	1652	-	-	-	-	-	-	2971	2213	5184
Ekonomik	918	1176	2094	914	993	1907	2369	2319	4688	-	-	-	-	-	-	-	-	-	4201	4488	8689
i Ndërtimtarisë dhe Arkitekturës	133	345	478	165	321	486	255	875	1130	71	70	141	97	103	200	-	-	-	721	1714	2435
i Inxhinierisë Elektrike dhe Kompjuterike	236	459	695	170	280	450	332	434	766	-	-	-	-	-	-	-	-	-	738	1173	1911
i Inxhinierisë Mekanike	71	444	515	95	313	408	75	274	349	-	-	-	-	-	-	-	-	-	241	1031	1272
i Mjekësisë	283	142	425	357	208	565	789	373	1162	264	165	429	298	185	483	454	493	947	2445	1566	4011
i Arteve	102	79	181	91	74	165	120	101	221	94	89	183	-	-	-	-	-	-	407	343	750
i Bujqësisë dhe Veterinarisë	256	478	734	243	305	548	128	236	364	5	43	48	5	86	91	-	-	-	637	1148	1785
i Shkencave Sportive	69	134	203	52	141	193	29	104	133	39	217	256	-	-	-	-	-	-	189	596	785
i Edukimit	495	40	535	879	56	935	891	43	934	921	100	1021	-	-	-	-	-	-	3186	239	3425
Gjithsej	4847	4550	9397	5353	3821	9174	8022	6099	14121	2856	1705	4561	400	374	774	454	493	947	21932	17042	38974



Graf.44. Numri i studentëve aktiv të shprehur në %

Tabela 55. Numri i përgjithshëm i studentëve nga jashtë në nivelin bachelor në vitin 2016/2017, Universiteti i Prishtinës "Hasan Prishtina"

Fakulteti /Programi i studimit	Shqipëria		Maqedonia		Mali i Zi (ose tjetër)		Preshevë, Bujanoc e Medvegjë		Turqi		Të tjerë		Gjithsej		
	Femra	Meshkuj	Femra	Meshkuj	Femra	Meshkuj	Femra	Meshkuj	Femra	Meshkuj	Femra	Meshkuj	Femra	Meshkuj	Gjithsej
Filozofik	3	1	1	-	3	8	59	15	-	-	-	-	66	24	90
i Shkencave Matematike-Natyrore	1	-	-	-	4	6	14	13	-	-	-	-	19	19	38
i Filologjik	4	1	1	-	6	-	25	11	4	3	-	-	40	15	55
Juridik	-	1	-	-	10	7	16	7	-	-	-	-	26	15	41
Ekonomik	1	-	1	4	5	6	22	35	-	-	8	-	37	45	82
i Ndërtimtarisë dhe Arkitekturës	2	-	1	-	1	3	4	4	-	-	-	-	8	7	15
i Inxhinierisë Elektrike dhe Kompjuterike	2	2	1	5	3	3	9	15	-	-	-	-	15	25	40
i Inxhinierisë Mekanike	-	1	-	4	2	-	2	11	-	1	-	1	4	18	22
i Mjekësisë	17	11	23	14	6	9	58	40	2	3	-	1	106	78	184
i Arteve	1	-	1	-	-	-	2	-	-	-	-	-	4	-	4
i Bujqësisë dhe Veterinarisë	-	-	-	-	-	-	3	3	-	-	-	-	3	3	6
i Shkencave Sportive	-	-	-	-	2	7	2	8	-	-	-	-	4	15	19
i Edukimit	1	-	-	-	8	-	34	1	-	-	-	-	43	1	44
Gjithsej	32	17	29	27	50	49	250	163	6	7	8	2	375	265	640

Tabela 56. Numri i studentëve të diplomuar në nivelin bachelor në vitin 2015/2016, Universiteti i Prishtinës "Hasan Prishtina"

Fakulteti /Programi i studimit	Femra	Meshkuj	Gjithsej
Filozofik	500	201	701
i Shkencave Matematike-Natyrore	178	135	313
i Filologjik	363	111	474
Juridik	304	360	664
Ekonomik	748	429	1177
i Ndërtimtarisë dhe Arkitekturës	63	133	196
i Inxhinierisë Elektrike dhe Kompjuterike	57	75	132
i Inxhinierisë Mekanike	14	57	71
i Mjekësisë	249	120	369
i Arteve	69	48	117
i Bujqësisë dhe Veterinarisë	49	69	118
i Kulturës Fizike dhe Sportit	33	104	137
i Edukimit	531	91	622
Gjithsej	3158	1933	5091

**Tabela 57. Numri i përgjithshëm i studentëve në nivelin master 2016/2017 ,
Universiteti i Prishtinës "Hasan Prishtina"**

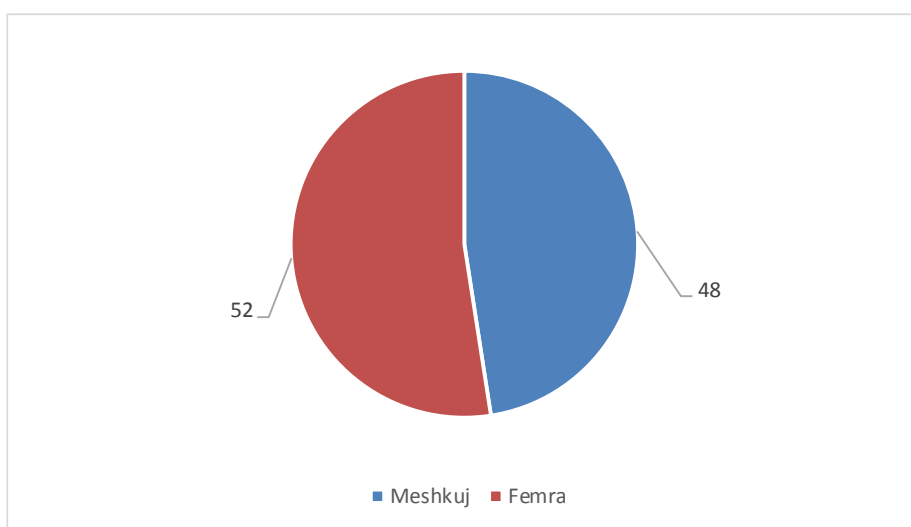
Fakulteti /Programi i studimit	Viti i I		Viti i II		Femra	Meshkuj	Gjithsej
	Femra	Meshkuj	Femra	Meshkuj			
Filozofik	148	125	374	378	522	503	1025
i Shkencave Matematike-Natyrore	104	118	163	130	267	248	515
i Filologjik	465	219	209	71	674	290	964
Juridik	854	898	-	-	854	898	1752
Ekonomik	508	309	794	513	1302	822	2124
i Ndërtimtarisë dhe Arkitekturës	139	188	35	126	174	314	488
i Inxhinierisë Elektrike dhe Kompjuterike	47	72	80	144	127	216	343
i Inxhinierisë Mekanike	9	45	35	110	44	155	199
i Mjekësisë	40	5	42	5	82	10	92
i Arteve	52	58	61	26	113	84	197
i Bujqësisë dhe Veterinarisë	37	49	32	60	69	109	178
i Kulturës Fizike dhe Sportit	22	51	21	36	43	87	130
i Edukimit	1006	443	43	5	1049	448	1497
Gjithsej	3431	2580	1889	1604	5320	4184	9504

Tabela .58.Numri i stafit akademik dhe administrativ sipas gjinisë 2016/2017, Universiteti i Prishtinës "Hasan Prishtina"

Fakulteti /Programi i studimit	Të rregullt		Të angazhuar		Staf tjetër (administrativ)		Gjithsej		
	Femra	Meshkuj	Femra	Meshkuj	Femra	Meshkuj	Femra	Meshkuj	Gjithsej
Filozofik	15	40	14	29	-	-	29	69	98
i Shkencave Matematike-Natyrore	18	76	9	19	-	-	27	95	122
i Filologjik	31	32	19	12	-	-	50	44	94
Juridik	18	39	-	9	-	-	18	48	66
Ekonomik	26	37	8	7	-	-	34	44	78
i Ndërtimtarisë dhe Arkitekturës	15	25	8	28	-	-	23	53	76
i Inxhinierisë Elektrike dhe Kompjuterike	9	23	8	36	-	-	17	59	76
i Inxhinierisë Mekanike	4	38	2	26	-	-	6	64	70
I Mjekësisë	123	147	53	33	-	-	176	180	356
i Arteve	31	53	19	56	-	-	50	109	159
i Bujqësisë dhe Veterinarisë	5	38	16	33	-	-	21	71	92
i Kulturës Fizike dhe Sportit	3	19	2	17	-	-	5	36	41
i Edukimit	29	30	8	8	-	-	37	38	75
Gjithsej	327	597	166	313	-	-	493	910	1403

Tabela 59. Numri i studentëve të diplomuar në nivelin master në vitin 2015/2016, Universiteti i Prishtinës "Hasan Prishtina"

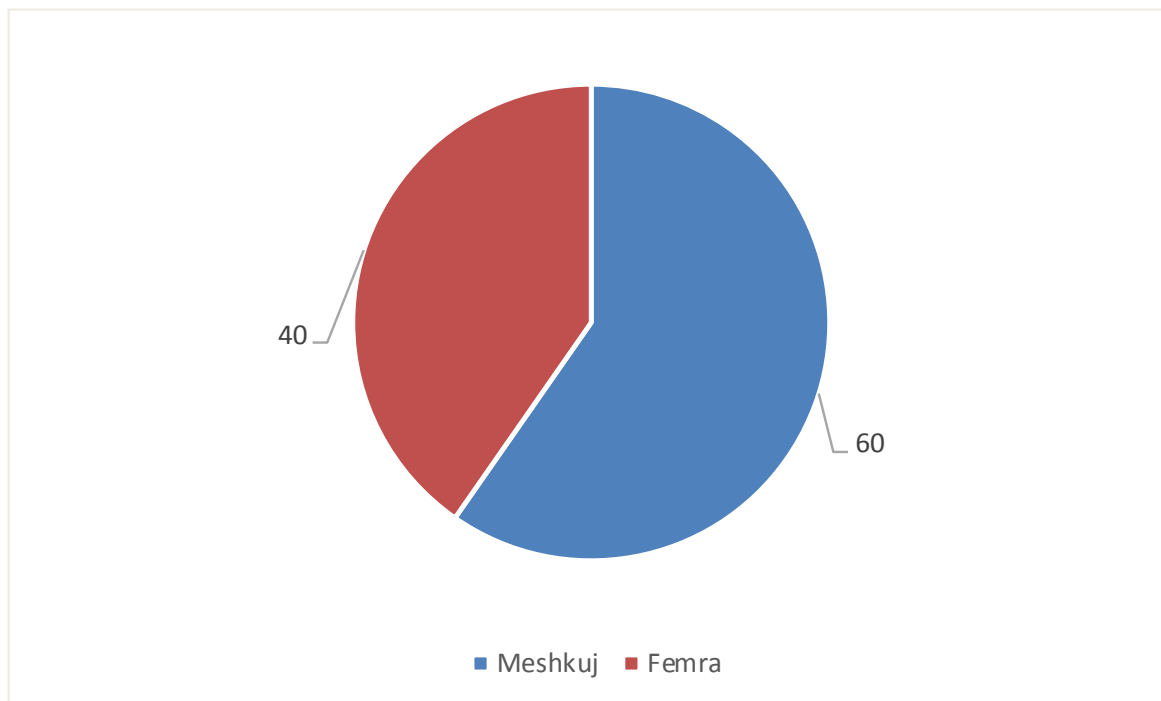
Fakulteti /Programi i studimit	Femra	Meshkuj	Gjithsej
Filozofik	83	76	159
i Shkencave Matematike-Natyrore	40	38	78
i Filologjik	105	44	149
Juridik	124	128	252
Ekonomik	141	81	222
i Ndërtimtarisë dhe Arkitekturës	11	11	22
i Inxhinierisë Elektrike dhe Kompjuterike	9	32	41
i Inxhinierisë Mekanike	6	46	52
I Mjekësisë	8	1	9
i Arteve	27	27	54
i Bujqësisë dhe Veterinarisë	19	20	39
i Kulturës Fizike dhe Sportit	13	5	18
i Edukimit	13	34	47
Gjithsej	599	543	1142



Graf.45. Numri i studentëve të diplomuar në nivelin master në %

Tabela 60. Numri i përgjithshëm i studentëve në nivelin bachelor në vitin 2016/2017 në Universitetin e Prizrenit "Ukshin Hoti"

Fakulteti /Programi i studimit	Viti i I			Viti i II			Viti i III			Viti i IV			Femra	Meshkuj	Gjithsej
	Femra	Meshkuj	Gjithsej	Femra	Meshkuj	Gjithsej	Femra	Meshkuj	Gjithsej	Femra	Meshkuj	Gjithsej			
Administrim Biznesi	163	253	416	119	88	207	114	114	228	-	-	-	396	455	851
Menaxhment Ndërkombëtar	91	163	254	90	80	170	106	109	215	-	-	-	287	352	639
Juridik	221	250	471	246	145	391	137	79	216	61	23	84	665	558	1223
Software design	18	134	152	25	63	88	17	45	62	-	-	-	60	242	302
TIT gjuhë boshnjake	10	29	39	8	21	29	24	16	40	-	-	-	42	66	108
TIT	30	153	183	47	79	126	60	92	152	-	-	-	137	324	461
TIT gjuhë turke	16	30	46	9	1	10	-	-	-	-	-	-	25	31	56
Gjuhë angleze filologjik	186	83	269	102	13	115	45	7	52	-	-	-	333	103	436
Gjuhë gjermane filologjik	103	74	177	39	21	60	20	11	31	-	-	-	162	106	268
Gjuhë shqipe filologjik	111	47	158	64	24	88	70	-	70	-	-	-	245	71	316
Programi fillor gj.boshnjake	25	19	44	15	7	22	23	3	26	15	9	24	78	38	116
Programi fillor gj.turke	16	13	29	7	5	12	18	7	25	15	1	16	56	26	82
Programi fillor	353	46	399	137	127	264	165	16	181	102	14	116	757	203	960
Parashkollor	214	2	216	227	1	228	142	1	143	85	1	86	668	5	673
Parashkollor Gjuhë turke	25	3	28	11	-	11	21	-	21	17	1	18	74	4	78
Parashkollor gjuhë Boshnjake	8	4	12	9	1	10	-	-	-	-	-	-	17	5	22
Kimi fizikë- gj. Boshnjake	-	-	-	-	-	-	-	-	-	5	8	13	5	8	13
Kimi fizikë	-	-	-	-	-	-	-	-	-	-	-	-	-	-	-
Matematikë-informatikë,gjuhë turke	-	-	-	-	-	-	-	-	-	-	-	-	-	-	-
Agrobiznes	11	42	53	-	-	-	-	-	-	-	-	-	11	42	53
Shkencat e pyjes dhe mjedisit	9	58	67	-	-	-	-	-	-	-	-	-	9	58	67
Gjuhë angleze edukim	-	-	-	-	-	-	-	-	-	14	10	24	14	10	24
Gjuhë shqipe edukim	-	-	-	-	-	-	-	2	2	-	1	1	-	3	3
Gjuhë gjermane edukim	-	-	-	6	1	7	6	12	18	3	17	20	15	30	45
Gjithsej	1610	1403	3013	1161	677	1838	968	514	1482	317	85	402	4056	2740	6796



Graf. 46. Numri i studentëve aktiv të shprehur në %

Tabela 61. Numri i përgjithshëm i studentëve nga jashtë vendit në nivelin bachelor në vitin 2016/2017, në Universitetin e Prizrenit “ Ukshin Hoti”

Fakulteti /Programi i studimit	Shqipëria		Maqedonia		Mali i Zi (ose tjetër)		Gjithsej		
	Femra	Meshkuj	Femra	Meshkuj	Femra	Meshkuj	Femra	Meshkuj	Gjithsej
Administrim Biznesi	-	-	-	-	-	-	-	-	-
Menaxhment Ndërkombëtar	-	-	-	-	-	-	-	-	-
Juridik	1	1	-	-	-	2	1	3	4
Software design	-	-	-	-	-	-	-	-	-
TIT gjuhë boshnjake	-	-	-	-	-	-	-	-	-
TIT	-	-	-	-	-	-	-	-	-
TIT gjuhë turke	-	-	-	-	-	-	-	-	-
Gjuhë angleze filologjik	2	1	-	-	1	4	3	5	8
Gjuhë gjermane filologjik	-	-	-	-	-	-	-	-	-
Gjuhë shqipe filologjik	-	-	-	-	-	-	-	-	-
Programi fillor gj.boshnjake	-	-	-	-	-	-	-	-	-
Programi fillor gj.boshnjake	-	-	-	-	-	-	-	-	-
Programi fillor	1	-	-	-	1	2	2	2	4
Parashkollor	-	-	-	-	-	-	-	-	-
Parashkollor Gjuhë turke	-	-	-	-	-	-	-	-	-
Parashkollor gjuhë Boshnjake	-	-	-	-	-	-	-	-	-
Kimi fizikë- gj. Boshnjake	-	-	-	-	-	-	-	-	-
Kimi fizikë	-	-	-	-	-	-	-	-	-
Matematikë-informatikë.gjuhë turke	-	-	-	-	-	-	-	-	-
Agrobiznes	-	-	-	-	-	-	-	-	-
Shkencat e pyjes dhe mjedisit	-	-	-	-	-	-	-	-	-
Gjuhë angleze edukim	-	-	-	-	-	-	-	-	-
Gjuhë shqipe edukim	-	-	-	-	-	-	-	-	-
Gjuhë gjermane edukim	-	-	-	-	-	-	-	-	-
Gjithsej	4	2	-	-	2	8	6	10	16

Tabela 62. Numri i studentëve të diplomuar në nivelin bachelor në vitin 2015/2016 , në Universitetin e Prizrenit "Ukshin Hoti"

Fakulteti /Programi i studimit	Femra	Meshkuj	Gjithsej
Administrim biznesi	138	73	211
Menaxhment nderkombetar	116	63	179
Juridik	115	69	184
TIT	14	25	39
Software design	3	12	15
Edukim fillor	156	18	174
Edukimi parashkollor	35	-	35
Matematikë informatikë	27	10	37
Edukimi parashkollor/gjuhë turke	6	-	6
Matematikë informatikë gjuhë turke	3	3	6
Matematikë informatikë gjuhë Boshnjake	7	2	9
Kimi -fizikë gj. Turke	6	2	8
Gjuhë boshnjake	11	9	20
Programi fillor	9	-	9
Edukim- gjuhë angleze	2	7	9
Edukim- gjuhë shqipe	23	6	29
Edukim- gjuhë gjeramane	6	16	22
Kimi-fizikë	12	-	12
Gjithsej	689	315	1004

Tabela 63. Numri i studentëve në nivelin master në vitin 2016/2017, në Universitetin e Prizrenit "Ukshin Hoti"

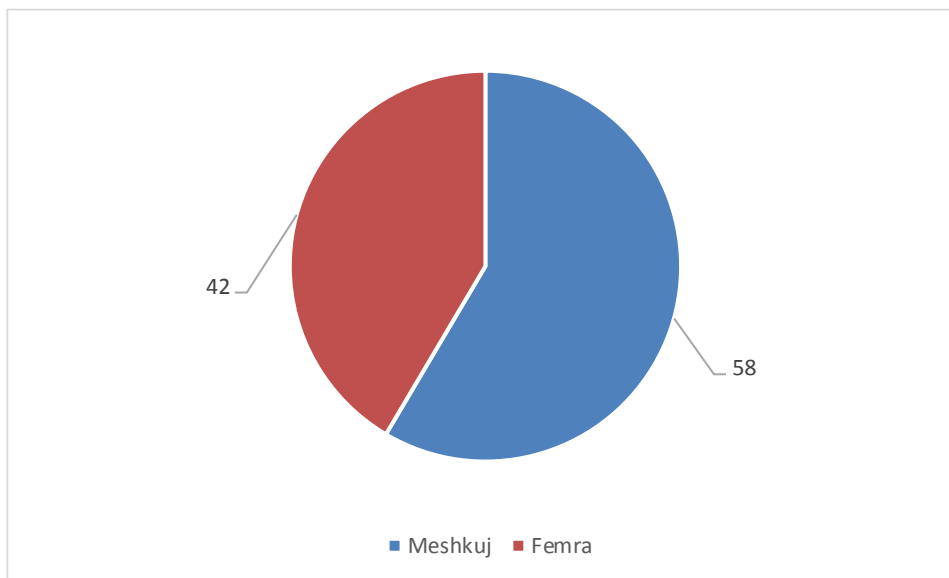
Fakulteti /Programi i studimit	Viti i I		Viti i II		Femra	Meshkuj	Gjithsej
	Femra	Meshkuj	Femra	Meshkuj			
Administrim Biznesi	62	53	30	95	92	148	240
Auditim	41	57	61	42	102	99	201
Trashëgimia Kulturore dhe menaxhim i turizmit	22	27	23	24	45	51	96
Shkencat kompjuterike	24	39	30	33	54	72	126
Gjithsej	149	176	144	194	293	370	663

Tabela 64. Numri i stafit akademik dhe administrativ sipas gjinisë 2016/2017, në Universitetin e Prizrenit "Ukshin Hoti"

Fakulteti /Programi i studimit	Të rregullt		Të angazhuar		Staf tjetër (administrativ)		Gjithsej		
	Femra	Meshkuj	Femra	Meshkuj	Femra	Meshkuj	Femra	Meshkuj	Gjithsej
Fakulteti Ekonomik	6	9	3	22	-	2	9	33	42
i Shkencave Kompjuterike	2	9	2	28	2	-	6	37	43
Fakulteti Juridik	-	7	6	17	-	2	6	26	32
Fakulteti i Edukimit	4	8	18	22	1	1	23	31	54
Fakulteti i Filologjisë	5	3	14	14	1	-	20	17	37
i Shkencave të pyjeve dhe Mjedisit	-	-	1	8	1	1	2	9	11
Administrata Qendrore	-	-	-	-	3	24	3	24	27
Gjithsej	17	36	44	111	8	30	69	177	246

Tabela 65. Numri i përgjithshëm i studentëve në nivelin bachelor në Universitetin “Haxhi Zeka” Pejë 2016/2017

Fakulteti /Programi i studimit	Viti i I			Viti i II			Viti i III			Viti i IV			Femra	Meshkuj	Gjithsej
	Femra	Meshkuj	Gjithsej	Femra	Meshkuj	Gjithsej	Femra	Meshkuj	Gjithsej	Femra	Meshkuj	Gjithsej			
Fakulteti i Biznesit	355	548	903	221	196	417	356	226	582	-	-	-	932	970	1902
Fakulteti Juridik	572	1231	1803	235	270	505	244	195	439	254	180	434	1305	1876	3181
Fakulteti i Menaxhimit në Turizëm, Hotelleri dhe Mjedis	141	431	572	112	241	353	95	157	252	-	-	-	348	829	1177
Fakulteti i Agrobiznesit	124	141	265	92	81	173	98	179	277	-	-	-	314	401	715
Fakulteti i Arteve	40	70	110	20	23	43	11	27	38	18	15	33	89	135	224
Gjithsej	1232	2421	3653	680	811	1491	804	784	1588	272	195	467	2988	4211	7199



Graf.47. Numri i studentëve aktiv të shprehur në %

Tabela 66. Numri i përgjithshëm i studentëve nga jashtë vendit në nivelin bachelor në vitin 2016/2017, në Universitetin "Haxhi Zeka" Pejë

Fakulteti /Programi i studimit	Shqipëria		Maqedonia		Mali i Zi (ose tjetër)		Gjithsej		
	Femra	Meshkuj	Femra	Meshkuj	Femra	Meshkuj	Femra	Meshkuj	Gjithsej
Fakulteti i Biznesit	-	-	-	-	33	56	33	56	89
Fakulteti Juridik	-	1	-	-	3	3	3	4	7
Fakulteti i Menaxhimit në Turizëm, Hotelieri dhe Mjedis	-	-	-	-	-	-	-	-	-
Fakulteti i Agrobiznesit	-	-	-	-	-	-	-	-	-
Fakulteti i Arteve	-	-	-	-	-	1	-	1	1
Gjithsej	-	1	-	-	36	60	36	61	97

Tabela 67. Numri i studentëve të diplomuar në nivelin bachelor në vitin 2015/2016 në Universitetin "Haxhi Zeka" Pejë

Fakulteti /Programi i studimit	Femra	Meshkuj	Gjithsej
Fakulteti i Biznesit	248	128	376
Administrim Biznesi	119	52	171
Administrim Biznesi - Gjuhë boshnjake	23	28	51
Kontabilitet dhe Financa	106	48	154
Fakulteti Juridik	126	57	183
Fakulteti i Menaxhimit në Turizëm, Hotelieri dhe Mjedis	45	44	89
Fakulteti i Agrobiznesit	15	16	31
Fakulteti i Arteve	5	-	5
Gjithsej	687	373	1,060

Tabela 68. Numri i përgjithshëm i studentëve në nivelin master 2016/2017, në Universitetin "Haxhi Zeka" Pejë

Fakulteti /Programi i studimit	Viti i I		Viti i II		Femra	Meshkuj	Gjithsej
	Femra	Meshkuj	Femra	Meshkuj			
Fakulteti i Biznesit	356	235	191	152	547	387	934
Fakulteti Juridik	100	116	-	-	100	116	216
Fakulteti i Menaxhimit në Turizëm, Hotelieri dhe Mjedis	56	48	10	10	66	58	124
Gjithsej	512	399	201	162	713	561	1274

Tabela 69. Numri i studentëve të diplomuar në nivelin master në vitin 2015/2016, në Universitetin "Haxhi Zeka" Pejë

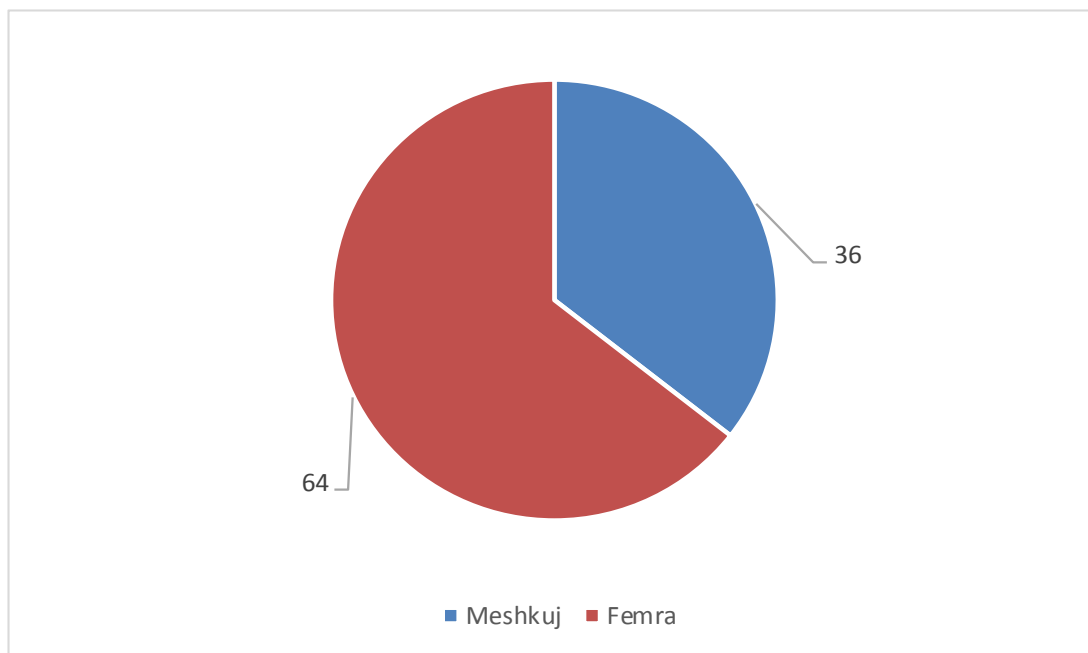
Fakulteti /Programi i studimit	Femra	Meshkuj	Gjithsej
Fakulteti i Biznesit	67	48	115
Fakulteti Juridik	-	3	3
Fakulteti i Menaxhimit në Turizëm, Hotelieri dhe Mjedis	1	1	2
Menaxhimi i Mjedisit	1	1	2
Gjithsej	69	53	122

Tabela 70. Numri i stafit akademik dhe administrativ sipas gjinisë 2016/2017, në Universitetin "Haxhi Zeka" Pejë

Fakulteti /Programi i studimit	Të rregullt		Të angazhuar		Staf tjetër (administrativ)		Gjithsej		
	Femra	Meshkuj	Femra	Meshkuj	Femra	Meshkuj	Femra	Meshkuj	Gjithsej
Fakulteti i Biznesit	11	16	15	29	10	4	36	49	85
Fakulteti i Menaxhimit në Turizëm, Hotelieri dhe Mjedis	5	5	5	8	2	1	12	14	26
Fakulteti Juridik	4	6	-	21	7	1	11	28	39
Fakulteti i Agrobiznesit	4	13	7	25	3	2	14	40	54
Fakulteti i Arteve	4	5	6	12	1	1	11	18	29
Gjithsej	28	45	33	95	23	9	84	149	233

Tabela 71. Numri i përgjithshëm i studentëve në nivelin bachelor në vitin 2016/2017, në Universitetin "Kadri Zeka" Gjilan

Fakulteti /Programi i studimit	Viti i I			Viti i II			Viti i III			Viti i IV			Femra	Meshkuj	Gjithsej
	Femra	Meshkuj	Gjithsej	Femra	Meshkuj	Gjithsej	Femra	Meshkuj	Gjithsej	Femra	Meshkuj	Gjithsej			
Edukim/ Fillor	152	34	186	146	17	163	85	16	101	71	19	90	454	86	540
Edukim/ Parafillor	127	-	127	106	-	106	60	-	60	42	-	42	335	-	335
Juridik/ Juridik	212	178	390	156	83	239	147	63	210	48	38	86	563	362	925
Ekonomik/ Banka, Financa dhe Kontabilitet	121	120	241	118	80	198	128	66	194	-	-	-	367	266	633
Ekonomik/ Menaxhment	100	139	239	99	61	160	105	86	191	-	-	-	304	286	590
Ekonomik/ Marketing	81	50	131	36	9	45	33	9	42	-	-	-	150	68	218
Shkenca Kompjuterike/ Shkenca Kompjuterike	46	107	153	28	45	73	20	30	50	-	-	-	94	182	276
Gjithsej	839	628	1467	689	295	984	578	270	848	161	57	218	2267	1250	3517



Graf. 48. Numri i studentëve aktiv të shprehur në %

Tabela 72. Numri i përgjithshëm i studentëve nga jashtë në nivelin bachelor në vitin 2016/2017, në Universitetin "Kadri Zeka" Gjilan

Fakulteti /Programi i studimit	Shqipëria		Maqedonia		Mali i Zi (ose tjetër)		Gjithsej		
	Femra	Meshkuj	Femra	Meshkuj	Femra	Meshkuj	Femra	Meshkuj	Gjithsej
Edukim/ Fillor	1	-	-	-	43	19	44	19	63
Edukim/ Parafillor	-	-	1	-	45	-	46	-	46
Juridik	-	-	-	-	23	18	23	18	41
Ekonomik/ Banka, Financa dhe Kontabilitet	-	-	-	-	11	16	11	16	27
Ekonomik/ Banka, Menaxhment	-	-	-	-	13	12	13	12	25
Ekonomik/ Marketing	-	-	-	-	9	10	9	10	19
Shkenca Kompjuterike/ Shkenca Kor	1	-	-	-	20	16	21	16	37
Gjithsej	2	-	1	-	164	91	167	91	258

Tabela 73. Numri i studentëve të diplomuar në nivelin bachelor në vitin 2015/2016 , në Universitetin "Kadri Zeka" Gjilan

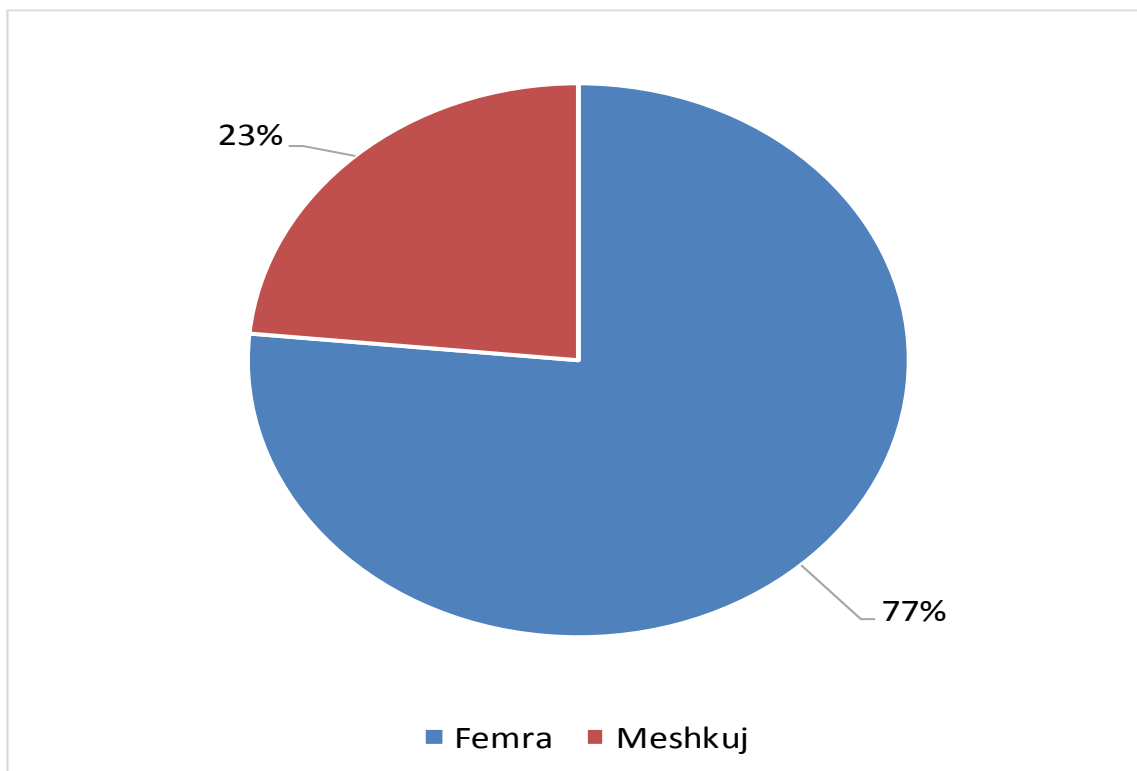
Fakulteti /Programi i studimit	Femra	Meshkuj	Gjithsej
Edukim/ Fillor	-	-	-
Edukim/ Parafillor	-	-	-
Juridik	-	-	-
Ekonomik/ Banka, Financa dhe Kontabilitet	10	8	18
Ekonomik/ Menaxhment	22	6	28
Ekonomik/ Marketing	2	3	5
Shkenca Kompjuterike/ Shkenca Kompjuterike	-	-	-
Gjithsej	34	17	51

Tabela 74. Numri i stafit akademik dhe administrativ sipas gjinisë 2016/2017, në Universitetin "Kadri Zeka" Gjilan

Fakulteti /Programi i studimit	Të rregullt		Të angazhuar		Staf tjetër (administrativ)		Gjithsej		
	Femra	Meshkuj	Femra	Meshkuj	Femra	Meshkuj	Femra	Meshkuj	Gjithsej
Fakulteti i Edukimit	3	6	10	12	3	1	16	19	35
Fakulteti Ekonomik	1	10	10	19	1	2	12	31	43
Fakulteti Juridik	2	10	3	16	1	-	6	26	32
Fakulteti i Shkencave Kompjuterike	2	5	3	6	-	1	5	12	17
Gjithsej	8	31	26	53	5	4	39	88	127

Tabela 75. Numri i përgjithshëm i studentëve në nivelin bachelor në vitin 2016/2017, Universiteti i Gjakovës "Fehmi Agani"

Fakulteti /Programi i studimit	Viti i I			Viti i II			Viti i III			Viti i IV			Femra	Meshkuj	Gjithsej
	Femra	Meshkuj	Gjithsej	Femra	Meshkuj	Gjithsej	Femra	Meshkuj	Gjithsej	Femra	Meshkuj	Gjithsej			
Edukim / Parashkollor	108	2	110	125	2	127	142	4	146	136	4	140	511	12	523
Edukim / Fillor	103	20	123	154	43	197	124	29	153	146	33	179	527	125	652
Filologji / Gjuhë shqipe	50	28	78	63	57	120	37	40	77	38	23	61	188	148	336
Filologji / Letërsi shqipe	38	43	81	41	58	99	39	34	73	-	-	-	118	135	253
Filologji / Gjuhë dhe letërsi angleze	-	-	-	98	46	144	69	25	94	46	30	76	213	101	314
Mjekësi / Mami	57	1	58	58	-	58	39	1	40	36	1	37	190	3	193
Mjekësi / Infermieri	86	24	110	121	48	169	99	36	135	71	19	90	377	127	504
Gjithsej	442	118	560	660	254	914	549	169	718	473	110	583	2124	651	2775



Graf. 49. Numri i studentëve aktiv të shprehur në %

Tabela 76. Numri i përgjithshëm i studentëve nga jashtë vendit në nivelin bachelor në vitin 2016/2017, Universiteti i Gjakovës "Fehmi Agani"

Fakulteti /Programi i studimit	Shqipëria		Maqedonia		Mali i Zi (ose tjetër)		Gjithsej		
	Femra	Meshkuj	Femra	Meshkuj	Femra	Meshkuj	Femra	Meshkuj	Gjithsej
Edukim / Parashkollor	1	-	-	-	-	-	1	-	1
Edukim / Fillor	1	-	-	-	-	-	1	-	1
Filologji / Gjuhë shqipe	1	-	-	-	-	-	1	-	1
Filologji / Letërsi shqipe	-	2	-	-	-	-	-	2	2
Filologji / Gjuhë dhe letërsi angleze	-	-	-	-	-	-	-	-	-
Mjekësi / Mami	1	-	-	-	2	-	3	-	3
Mjekësi / Infermieri	2	2	1	-	-	-	3	2	5
Gjithsej	6	4	1	-	2	-	9	4	13

Tabela 77. Numri i studentëve të diplomuar në nivelin bachelor në vitin 2015/2016, Universiteti i Gjakovës "Fehmi Agani"

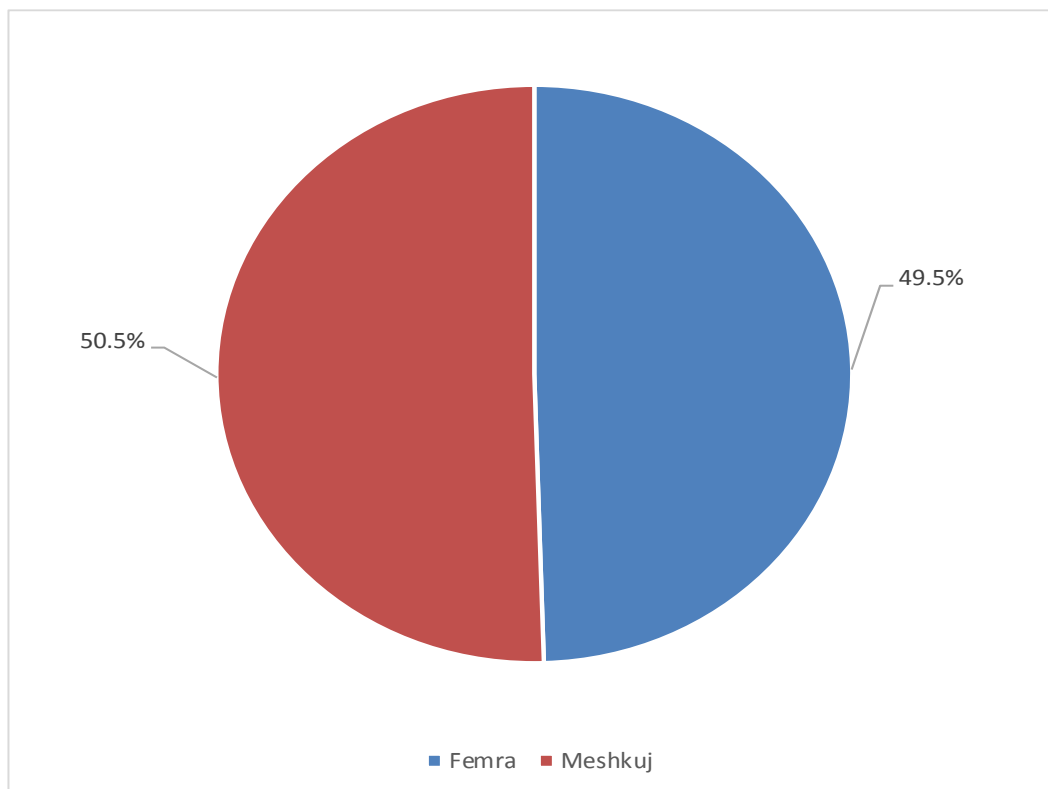
Fakulteti /Programi i studimit	Femra	Meshkuj	Gjithsej
Mjekësi / Mami	6	-	6
Mjekësi / Infermieri	42	6	48
Gjithsej	48	6	54

Tabela 78. Numri i stafit akademik dhe administrativ sipas gjinisë 2016/2017, Universiteti i Gjakovës "Fehmi Agani"

Fakulteti /Programi i studimit	Të rregullt		Të angazhuar		Staf tjetër (administrativ)		Gjithsej		
	Femra	Meshkuj	Femra	Meshkuj	Femra	Meshkuj	Femra	Meshkuj	Gjithsej
Fakulteti i Edukimit	7	6	3	14	2	2	12	22	34
Fakulteti i Filologjisë	6	7	7	8	3	-	16	15	31
Fakulteti i Mjekësisë	2	10	7	14	2	-	11	24	35
Gjithsej	15	23	17	36	7	2	39	61	100

Tabela 79. Numri i përgjithshëm i studentëve në nivelin bachelor në vitin 2016/2017 në Universitetin " Isa Boletini" Mitrovicë

Fakulteti /Programi i studimit	Viti I			Viti II			Viti III			Femra	Meshkuj	Gjithsej
	Femra	Meshkuj	Gjithsej	Femra	Meshkuj	Gjithsej	Femra	Meshkuj	Gjithsej			
Fakulteti i Gjeoshkencave	22	139	161	12	44	56	26	92	118	60	275	335
Fakulteti i Teknologjisë Ushqimore	157	150	307	64	35	99	92	46	138	313	231	544
Fakulteti i Inxhinierisë Mekanike dhe kompjuterike	126	298	424	123	114	237	86	119	205	335	531	866
Fakulteti Juidik	82	101	183	35	35	70	24	26	50	141	162	303
Fakulteti Ekonomik	81	181	262	58	65	123	39	44	83	178	290	468
Fakulteti i Edukimit	200	14	214	175	16	191	91	3	94	466	33	499
Gjithsej	668	883	1551	467	309	776	358	330	688	1493	1522	3015



Graf. 50. Numri i studentëve aktiv të shprehur në %

Tabela 80. Numri i studentëve të diplomuar në nivelin bachelor në vitin 2015/2016 në Universitetin " Isa Boletini" Mitrovicë

Fakulteti /Programi i studimit	Femra	Meshkuj	Gjithsej
Fakuteti i Gjeoshkencave	2	4	6
Fakulteti i Teknologjisë Ushqimore	1	2	3
Fakulteti i Inxhinieris Mekanike dhe kompjuterike	2	3	5
Gjithsej	5	9	14

Tabela 81. Numri i përgjithshëm i studentëve në nivelin master 2016/2017 në Universitetin " Isa Boletini" Mitrovicë

Fakulteti /Programi i studimit	Viti i I		Viti i II		Femra	Meshkuj	Gjithsej
	Femra	Meshkuj	Femra	Meshkuj			
Fakuteti i Gjeoshkencave	8	32	5	31	13	63	76
Fakulteti i Teknologjisë Ushqimore	20	15	57	14	77	29	106
Fakulteti i Inxhinierisë Mekanike dhe kompjuterike	15	31	15	27	30	58	88
Gjithsej	43	78	77	72	120	150	270

Tabela 82. Numri i studentëve të diplomuar në nivelin master në vitin 2015/2016 në Universitetin " Isa Boletini" Mitrovicë

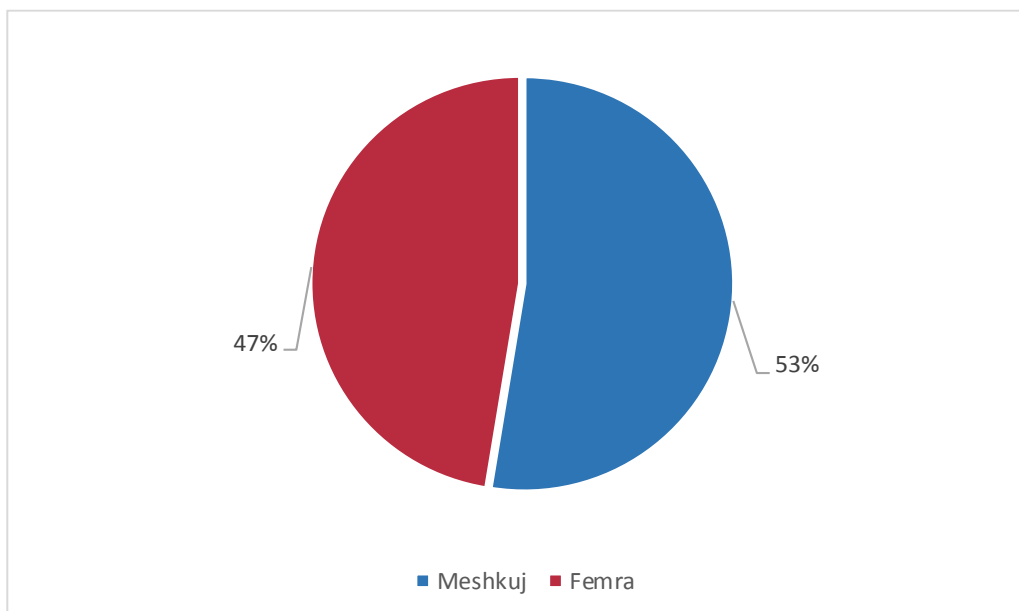
Fakulteti /Programi i studimit	Femra	Meshkuj	Gjithsej
Fakulteti i Gjeoshkencave	-	4	4
Fakulteti i Teknologjisë Ushqimore	11	5	16
Fakulteti i Inxhinierisë Mekanike dhe kompjuterike	1	7	8
Gjithsej	12	16	28

83. Numri i stafit akademik dhe administrativ sipas gjinisë 2016/2017 në Universitetin " Isa Boletini" Mitrovicë

Fakulteti /Programi i studimit	Të rregullt		Të angazhuar		Staf tjetër (administrativ)		Gjithsej		
	Femra	Meshkuj	Femra	Meshkuj	Femra	Meshkuj	Femra	Meshkuj	Gjithsej
Fakulteti i Gjeoshkencave	4	28	4	9	3	3	11	40	51
Fakulteti i Tekn.Ushqimore	7	14	4	1	4	2	15	17	32
Fakult. i Inxh. Mekan. dhe Kompj.	4	17	3	6	7	5	14	28	42
Fakulteti i Edukimit	9	3	2	3	-	-	11	6	17
Fakulteti Juridik	2	8	1	6	-	-	3	14	17
Fakulteti Ekonomik	3	9	5	1	2	-	10	10	20
Administrata Qendrore	9	11	-	-	9	11	18	22	40
Gjithsej	38	90	19	26	25	21	82	137	219

Tabela 84. Numri i përgjithshëm i studentëve në nivelin bachelor në vitin 2016/2017, Universiteti i Shkencave të Aplikuara- Ferizaj

Fakulteti /Programi i studimit	Viti i I			Viti i II			Viti i III			Femra	Meshkuj	Gjithsej
	Femra	Meshkuj	Gjithsej	Femra	Meshkuj	Gjithsej	Femra	Meshkuj	Gjithsej			
Fakulteti i Menaxhmentit	124	133	257	89	62	151	73	71	144	286	266	552
Fakulteti i Turizmit dhe Ambientit	96	91	187	56	51	107	15	11	26	167	153	320
Fakulteti i Arkitekturës dhe Teknologjisë së Drurit	57	81	138	34	32	66	21	31	52	112	144	256
Fakulteti i Inxhinierisë me Informatikë	47	82	129	13	34	47	7	22	29	67	138	205
Gjithsej	324	387	711	192	179	371	116	135	251	632	701	1333



Graf. 51. Numri i studentëve aktiv të shprehur në %

Tabela 85. Numri i studentëve të diplomuar në nivelin bachelor në vitin 2015/2016 , Universiteti i Shkencave të Aplikuara- Ferizaj

Fakulteti /Programi i studimit	Femra	Meshkuj	Gjithsej
Makineri	2	7	9
Dizajn dhe teknologji e drurit	1	4	5
Menaxhment Industrial	17	10	27
Industri e drurit	-	1	1
Gjithsej	20	22	42

Tabela 86. Numri i përgjithshëm i studentëve në nivelin master 2016/2017, Universiteti I Shkencave të Aplikuara- Ferizaj

Fakulteti /Programi i studimit	Viti i I		Viti i II		Femra	Meshkuj	Gjithsej
	Femra	Meshkuj	Femra	Meshkuj			
Menaxhment Teknologji (Specializim Dizajn Plastike)	1	1	5	13	6	14	20
Menaxhment Teknologji (Specializim Dizajn Druri)	1	-	7	2	8	2	10
Menaxhment Teknologji (Specializim Menaxhment Industrial)	3	2	30	21	33	23	56
Gjithsej	5	3	42	36	47	39	86

Tabela 87. Numri i studentëve të diplomuar në nivelin master në vitin 2015/2016, Universiteti I Shkencave të Aplikuara- Ferizaj

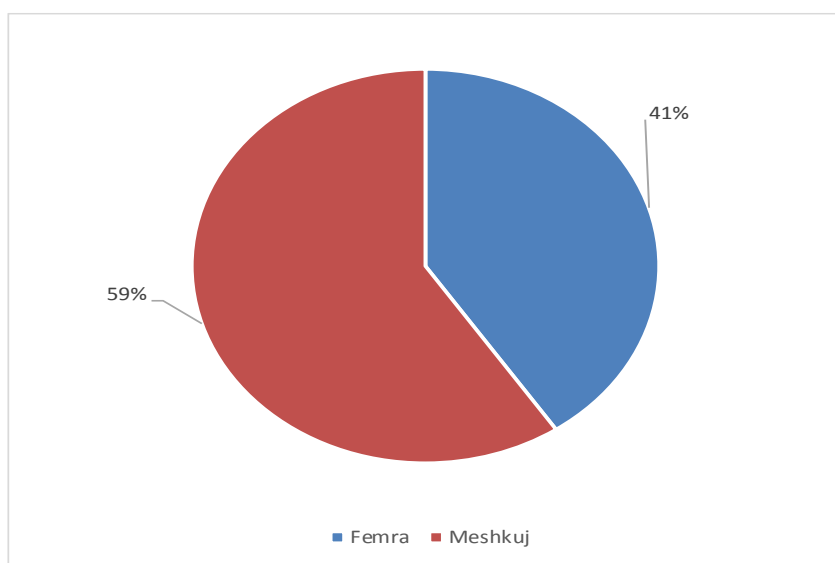
Fakulteti /Programi i studimit	Femra	Meshkuj	Gjithsej
Menaxhment Teknologji (Specializim Dizajn Plastike)	5	17	22
Menaxhment Teknologji (Specializim Dizajn Druri)	2	4	6
Gjithsej	7	21	28

Tabela 88. Numri i stafit akademik dhe administrativ sipas gjinisë 2016/2017, Universiteti I Shkencave të Aplikuara- Ferizaj

Fakulteti /Programi i studimit	Të rregullt		Të angazhuar		Staf tjetër (administrativ)		Gjithsej		
	Femra	Meshkuj	Femra	Meshkuj	Femra	Meshkuj	Femra	Meshkuj	Gjithsej
Fakulteti i Menaxhmentit	1	3	2	8	-	-	3	11	14
Fakulteti i Turizmit dhe Ambientit	1	3	2	6	-	-	3	9	12
Fakulteti i Arkitekturës dhe Teknologjisë së Drurit	-	5	2	3	-	-	2	8	10
Fakulteti i Inxhinierisë me Informatikë	1	3	-	5	-	-	1	8	9
Stafi administrativ	5	3	1	2	-	-	6	5	11
Gjithsej	8	17	7	24	-	-	15	41	56

Tabela. 89. Numri i përgjithshëm i studentëve në nivelin bachelor në vitin 2016/2017, Fakulteti i Studimeve Islame

Fakulteti /Programi i studimit	Viti i I			Viti i II			Viti i III			Viti i IV			Femra	Meshkuj	Gjithsej
	Femra	Meshkuj	Gjithsej	Femra	Meshkuj	Gjithsej	Femra	Meshkuj	Gjithsej	Femra	Meshkuj	Gjithsej			
Teologji Islame	40	78	118	40	45	85	41	58	99	23	30	53	144	211	355



Graf. 52. Numri i studentëve të shprehur në %

Tabela 90. Numri i përgjithshëm i studentëve nga jashtë në nivelin bachelor në vitin 2016/2017, Fakulteti i Studimeve Islame

Fakulteti /Programi i studimit	Shqipëria		Maqedonia		Mali i Zi (ose tjetër)		Gjithsej		
	Femra	Meshkuj	Femra	Meshkuj	Femra	Meshkuj	Femra	Meshkuj	Gjithsej
Teologji Islame	7	13	8	12	4	10	19	35	54

Tabela 91. Numri i studentëve të diplomuar në nivelin bachelor në vitin 2015/2016 , Fakulteti i Studimeve Islame

Fakulteti /Programi i studimit	Femra	Meshkuj	Gjithsej
Teologji Islame	10	34	44

Tabela 92. Numri i studentëve të pranuar në nivelin master në vitin 2016/2017, Fakulteti i Studimeve Islame

Fakulteti /Programi i studimit	Femra	Meshkuj	Gjithsej
Teologji Islame	6	16	22

Tabela 93. Numri i përgjithshëm i studentëve në nivelin master 2016/2017, Fakulteti i Studimeve Islame

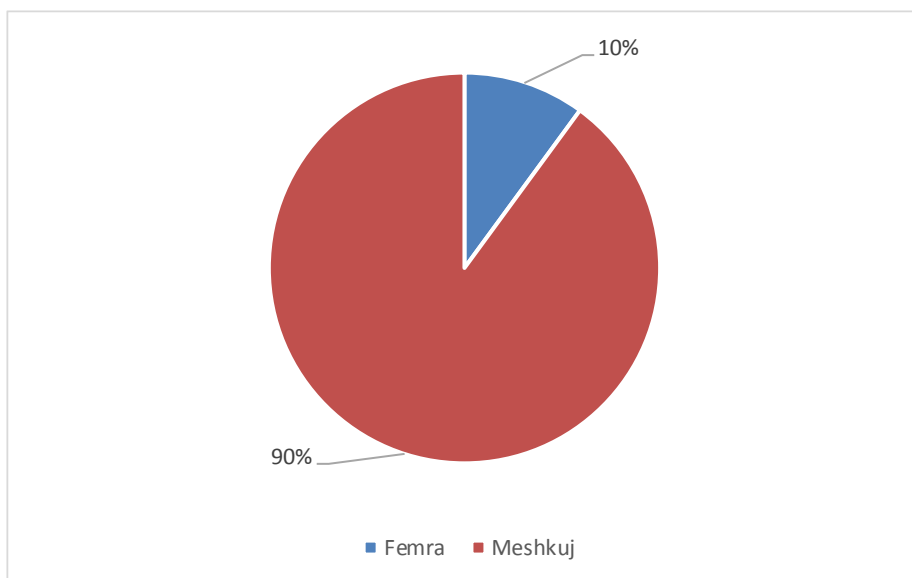
Fakulteti /Programi i studimit	Viti i I		Viti i II		Femra	Meshkuj	Gjithsej
	Femra	Meshkuj	Femra	Meshkuj			
Teologji Islame	7	16	-	-	7	16	23

Tabela 94. Numri i stafit akademik dhe administrativ sipas gjinisë 2016/2017, Fakulteti i Studimeve Islame

Fakulteti /Programi i studimit	Të rregullt		Të angazhuar		Staf tjetër (administrativ)		Gjithsej		
	Femra	Meshkuj	Femra	Meshkuj	Femra	Meshkuj	Femra	Meshkuj	Gjithsej
Teologji Islame	1	8	3	13	3	6	7	27	34

Tabela 95. Numri i përgjithshëm i studentëve në nivelin bachelor në vitin 2016/2017, Fakulteti për Siguri Publike-Vushtrri

Fakulteti /Programi i studimit	Viti i I			Viti i II			Viti i III			Viti i IV			Femra	Meshkuj	Gjithsej
	Femra	Meshkuj	Gjithsej	Femra	Meshkuj	Gjithsej	Femra	Meshkuj	Gjithsej	Femra	Meshkuj	Gjithsej			
Siguri Publike	6	56	62	5	50	55	7	55	62	-	-	-	18	161	179



Graf. 53. Numri i studenteve në nivelin bachelor të shprehur në %

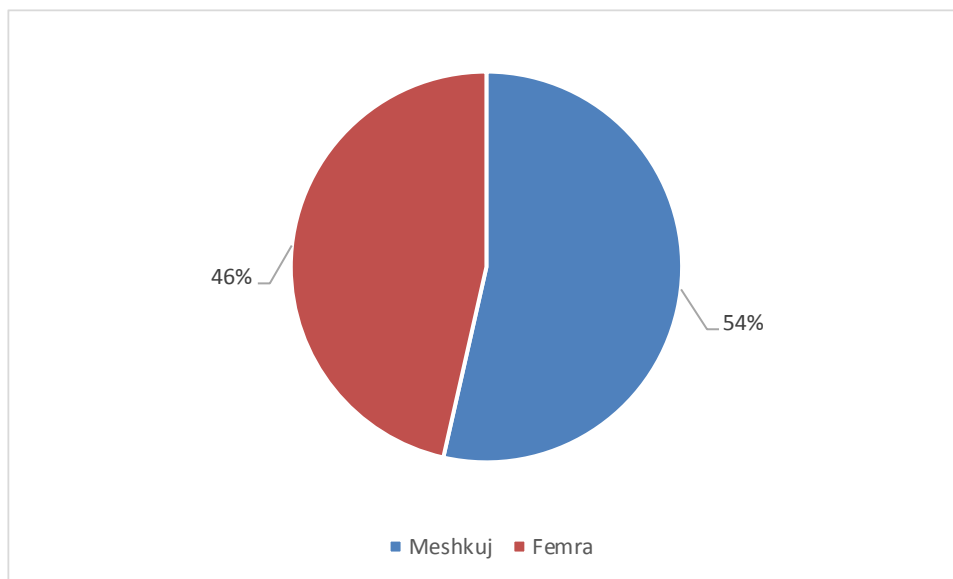
Tabela 96. Numri i stafit akademik dhe administrativ sipas gjinisë 2016/2017, Fakulteti për Siguri Publike-Vushtrri

Fakulteti /Programi i studimit	Të rregullt		Të angazhuar		Staf tjetër (administrativ)		Gjithsej		
	Femra	Meshkuj	Femra	Meshkuj	Femra	Meshkuj	Femra	Meshkuj	Gjithsej
Siguri Publike	2	7	3	27	48	111	53	145	198

Kolegjet Private

Tabela 97. Numri i i përgjithshëm i studentëve në nivelin bachelor në Kolegjet Private 2016/2017

Kolegji	Viti i studimeve												Femra	Meshkuj	Gjithsej
	I-rë		II-të		III-të		IV-të		V-të		IV-të				
	Femra	Gjithsej	Femra	Gjithsej	Femra	Gjithsej	Femra	Gjithsej	Femra	Gjithsej	Femra	Gjithsej			
AAB	2,463	4,561	1,941	3,659	2,017	4,143	735	1,200	-	-	-	-	7,156	6,407	13,563
AUK	60	145	63	121	40	87	35	74	-	-	-	-	198	229	427
Biznesi	127	514	139	546	129	529	42	98	-	-	-	-	437	1,250	1,687
Design Factori	20	20	21	24	6	6	-	-	-	-	-	-	47	3	50
Fama	885	1266	567	924	647	1,198	99	313	-	-	-	-	2,198	1,503	3,701
European i Kosovës	24	91	23	73	58	157	-	-	-	-	-	-	105	216	321
Dukagjini	36	105	46	131	25	110	10	18	-	-	-	-	117	247	364
Gjilani	:	:	:	:	:	:	:	:	:	:	:	:	:	:	:
Humanistika	1	3	6	33	15	42	-	-	-	-	-	-	22	56	78
IBMC	39	100	27	46	25	41	13	21	-	-	-	-	104	104	208
Internacional	:	:	:	:	:	:	:	:	:	:	:	:	:	:	:
ISPE	152	424	220	544	218	541	13	39	-	-	-	-	603	945	1,548
Juridika	37	116	39	105	25	105	18	88	33	100	32	123	184	453	637
Pjeter Budi	44	152	40	184	38	236	-	-	-	-	-	-	122	450	572
QEAP Heimerer	347	488	312	446	238	324	-	-	-	-	-	-	897	361	1,258
Rezonanca	320	559	287	509	202	351	26	66	33	88	-	-	868	705	1,573
Riinvest	30	79	23	99	68	255	-	-	-	-	-	-	121	312	433
Tempulli	16	108	8	43	3	45	-	-	-	-	-	-	27	169	196
UBT	1,013	2,616	581	1,832	517	1,813	9	33	-	-	-	-	2,120	4,174	6,294
Universi	140	214	111	176	111	171	-	-	-	-	-	-	362	199	561
Akademia Evolucion	151	202	119	165	115	167	-	-	-	-	-	-	385	149	534
Dardania	274	399	273	443	306	470	-	-	-	-	-	-	853	459	1,312
ESLG	10	35	31	74	22	49	3	5	-	-	-	-	66	97	163
Iliria	278	806	406	1,243	412	1,305	98	198	-	-	-	-	1,194	2,358	3,552
Universum	325	657	265	610	299	641	166	440	-	-	-	-	1,055	1,293	2,348
Vizioni për Arsim	:	:	:	:	:	:	:	:	:	:	:	:	:	:	:
Ekonomik i Lubjanës	:	:	:	:	:	:	:	:	:	:	:	:	:	:	:
Eada	:	:	:	:	:	:	:	:	:	:	:	:	:	:	:
Victory	:	:	:	:	:	:	:	:	:	:	:	:	:	:	:
Globus	99	204	54	114	58	129	-	-	-	-	-	-	211	236	447
Arbëri	57	161	-	-	-	-	-	-	-	-	-	-	57	104	161
Gjithsej	6,948	14,025	5,602	12,144	5,594	12,915	1,267	2,593	66	188	32	123	19,509	22,479	41,988



Graf. 54. Numri i studentëve të shprehur në %

Tabela 98. Numri i studentëve të pranuar në nivelin bachelor në Kolegjet Private në vitin 2016/2017

Kolegji	Femra	Meshkuj	Gjithsej
AAB	2,463	2,098	4,561
AUK	60	85	145
Biznesi	127	387	514
Design Factori	20	-	20
Fama	885	381	1,266
European i Kosovës	24	67	91
Dukagjini	36	69	105
Gjilani	:	:	:
Humanistika	1	2	3
IBCM	39	61	100
Internacional	:	:	:
ISPE	152	272	424
Juridika	37	79	116
Pjeter Budi	44	108	152
QEAP Heimerer	347	141	488
Rezonanca	320	239	559
Riinvest	30	49	79
Tempulli	16	92	108
UBT	1,013	1,603	2,616
Universi	140	74	214
Akademia Evolucion	151	51	202
Dardania	274	125	399
ESLG	10	25	35
Iliria	278	528	806
Universum	325	332	657
Vizioni për Arsim	:	:	:
Ekonomik i Lubljanës	:	:	:
Eada	:	:	:
Victory	:	:	:
Globus	99	105	204
Arbëri	57	104	161
Gjithsej	6,948	7,077	14,025

Tabela 99. Numri i studentëve të diplomuar në nivelin bachelor në Kolegjet Private në vitin 2015/2016

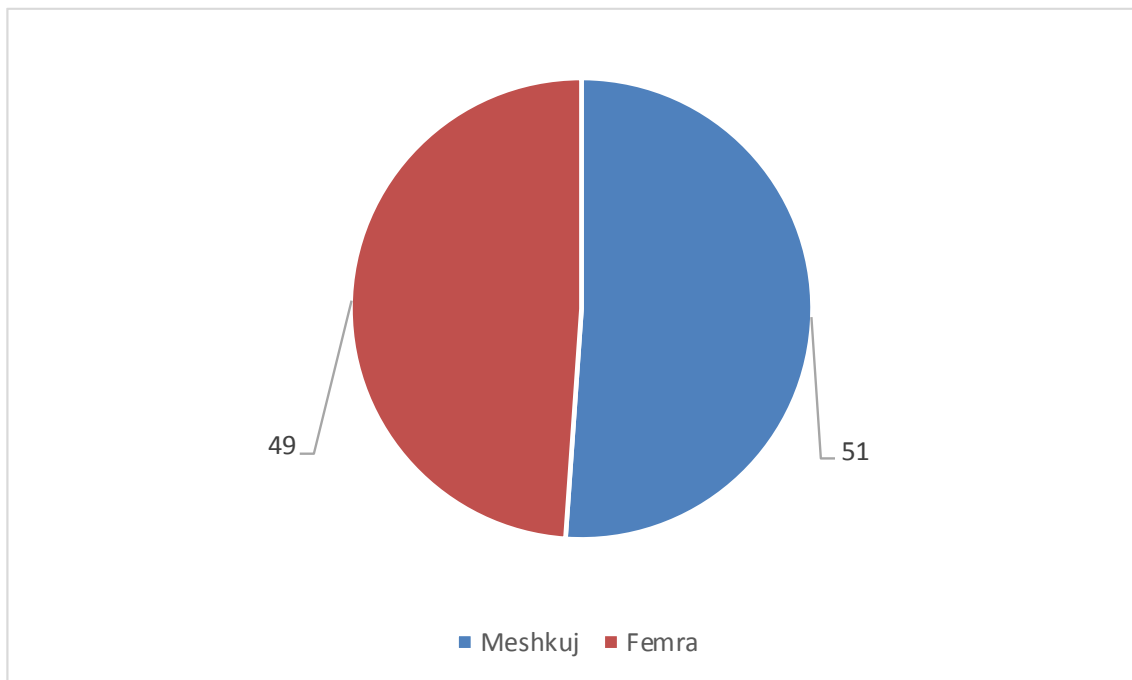
Kolegji	Femra	Meshkuj	Gjithsej
AAB	758	692	1,450
AUK	66	64	130
Biznesi	108	228	336
Design Factori	7	-	7
Fama	361	216	577
European i Kosovës	-	-	-
Dukagjini	68	72	140
Gjilani	-	-	-
Humanistika	22	24	46
IBMC	28	23	51
Internacional	:	:	:
ISPE	50	115	165
Juridika	27	52	79
Pjeter Budi	13	46	59
QEAP Heimerer	160	25	185
Rezonanca	87	55	142
Riinvest	19	37	56
Tempulli	3	11	14
UBT	173	225	398
Universi	28	14	42
Akademia Evolucion	108	51	159
Dardania	94	39	133
ESLG	16	34	50
Iliria	293	473	766
Universum	42	36	78
Vizioni për Arsim	:	:	:
Ekonomik i Lubljanës	:	:	:
Victory	:	:	:
Eada	:	:	:
Globus	45	64	109
Arbëri	69	99	168
Gjithsej	2,645	2,695	5,340

Tabela 100. Numri i përgjithshëm i studentëve nga jashtë vendit në nivelin bachelor në Kolegjet Private në vitin 2016/2017

Kolegji	Shqipëria		Maqedonia		Mali i zi (ose tjetër)		Turq		Femra	Meshkuj	Gjithsej
	Femra	Meshkuj	Femra	Meshkuj	Femra	Meshkuj	Femra	Meshkuj			
AAB	13	9	2	4	11	24	-	-	26	37	63
AUK	-	-	-	-	-	-	-	-	-	-	-
Biznesi	6	16	1	11	18	47	-	-	25	74	99
Design Factori	-	-	-	1	4	1	-	-	4	2	6
Fama	6	7	1	-	11	24	-	-	18	31	49
European i Kosovës	-	-	-	6	1	-	-	-	1	6	7
Dukagjini	-	-	-	-	1	4	-	-	1	4	5
Gjilani	:	:	:	:	:	:	-	-	-	-	-
Humanistika	-	-	-	-	-	-	-	-	-	-	-
IBCM	-	-	-	-	4	-	-	-	4	-	4
Internacional	:	:	:	:	:	:	-	-	-	-	-
ISPE	-	-	-	-	-	-	-	-	-	-	-
Juridika	-	-	-	-	-	-	-	-	-	-	-
Pjeter Budi	-	-	-	-	-	5	-	-	-	5	5
QEAP Heimerer	-	-	-	1	8	4	-	-	8	5	13
Rezonanca	-	1	-	-	1	-	-	-	1	1	2
Riinvest	-	-	-	-	-	-	-	-	-	-	-
Tempulli	-	-	1	-	-	-	-	-	1	-	1
UBT	4	3	2	2	6	15	-	-	12	20	32
Universi	-	-	-	-	-	-	-	-	-	-	-
Akademia Evolucion	-	-	-	-	-	-	-	-	-	-	-
Dardania	2	-	-	-	1	3	-	-	3	3	6
ESLG	-	-	-	-	-	-	-	-	-	-	-
Iliria	-	-	-	-	-	-	158	-	158	-	158
Universum	-	-	-	-	-	-	-	-	-	-	-
Vizioni për Arsim	:	:	:	:	:	:	:	:	:	:	:
Ekonomik i Lubljanës	:	:	:	:	:	:	:	:	:	:	:
Eada	:	:	:	:	:	:	:	:	:	:	:
Victory	:	:	:	:	:	:	:	:	:	:	:
Globus	-	4	-	-	-	4	-	-	-	8	8
Arbëri	-	-	-	4	-	-	-	-	-	4	4
Gjithsej	31	40	7	29	66	131	158	-	262	200	462

Tabela 101. Numri i përgjithshëm i studentëve në nivelin master në Kolegjet Private 2016/2017

Kolegji	Viti i studimeve				Femra	Meshkuj	Gjithsej
	I ^{rë}		II ^{të}				
	Femra	Gjithsej	Femra	Gjithsej			
AAB	535	965	402	766	937	794	1731
AUK	-	-	-	-	-	-	-
Biznesi	62	175	55	197	117	255	372
Design Factori	-	-	-	-	-	-	-
Fama	138	229	187	321	325	225	550
European i Kosovës							
Dukagjini	15	33	6	20	21	32	53
Gjilani	:	:	:	:	:	:	:
Humanistika	-	-	-	-	-	-	-
IBMC	-	-	-	-	-	-	-
Internacional	:	:	:	:	:	:	:
ISPE	13	38	34	103	47	94	141
Juridika	3	17	6	25	9	33	42
Pjeter Budi	17	52	12	51	29	74	103
QEAP Heimerer	34	38	12	13	46	5	51
Rezonanca	42	56	-	-	42	14	56
Riinvest	31	51	142	300	173	178	351
Tempulli	13	44	-	18	13	49	62
UBT	131	345	108	225	239	331	570
Universi	-	-	2	6	2	4	6
Akademia Evolucion	10	15	9	12	19	8	27
Dardania	29	45	55	83	84	44	128
ESLEG	16	46	-	-	16	30	46
Iliria	140	294	137	314	277	331	608
Universum	33	56	45	120	78	98	176
Vizioni për Arsim	:	:	:	:	:	:	:
Ekonomik i Lubljanës	:	:	:	:	:	:	:
Eada	:	:	:	:	:	:	:
Victory	:	:	:	:	:	:	:
Globus	61	109	40	72	101	80	181
Arbëri	13	39	-	-	13	26	39
Gjithsej	1,336	2,647	1,252	2,646	2,588	2,705	5,293



Graf. 55. Numri i studentëve në nivelin master të shprehur në %

Tabela 102. Numri i studentëve të pranuar në nivelin master në Kolegjet Private në vitin 2016/2017

Kolegji	Femra	Meshkuj	Gjithsej
AAB	535	430	965
AUK	-	-	-
Biznesi	62	113	175
Design Factori	-	-	-
Fama	138	91	229
European I Kosovës	-	-	-
Dukagjini	15	18	33
Gjilani	:	:	:
Humanistika	-	-	-
IBMC	-	-	-
Internacional	:	:	:
ISPE	13	25	38
Juridika	3	14	17
Pjeter Budi	17	35	52
QEAP Heimerer	34	4	38
Rezonanca	42	14	56
Rinvest	31	20	51
Tempulli	13	31	44
UBT	131	214	345
Universi	-	-	-
Akademia Evolucion	10	5	15
Dardania	29	16	45
ESLG	16	30	46
Iliria	140	154	294
Universum	33	23	56
Vizioni për Arsim	:	:	:
Ekonomik i Lubljanës	:	:	:
Eada	:	:	:
Victory	:	:	:
Globus	61	48	109
Arbëri	13	26	39
Gjithsej	1,336	1,311	2,647

Tabela 103. Numri i studentëve të diplomuar në nivelin master në Kolegjet Private në vitin 2015/2016

Kolegjet	Femra	Meshkuj	Gjithsej
AAB	86	84	170
AUK	2	4	6
Biznesi	24	51	75
Design Factori	-	-	-
Fama	63	67	130
European i Kosovës	-	-	-
Dukagjini	11	5	16
Gjilani	:	:	:
Humanistika	-	-	-
IBMC	-	-	-
Internacional	:	:	:
ISPE	15	14	29
Juridika	-	5	5
Pjeter Budi	8	8	16
QEAP Heimerer	-	-	-
Rezonanca	-	-	-
Riinvest	4	8	12
Tempulli	2	11	13
UBT	16	45	61
Universi	1	8	9
Akademia Evolucion	3	2	5
Dardania	8	6	14
ESLG	7	11	18
Iliria	151	70	221
Universum	9	17	26
Vizioni për Arsim	:	:	:
Ekonomik i Lubljanës	:	:	:
Victory	:	:	:
Eada	:	:	:
Globus	56	69	125
Arbëri	23	38	61
Gjithsej	489	523	1012

Tabela 104. Numri i përgjithshëm i studentëve nga jashtë vendit në nivelin master në Kolegjet Private në vitin 2016/2017

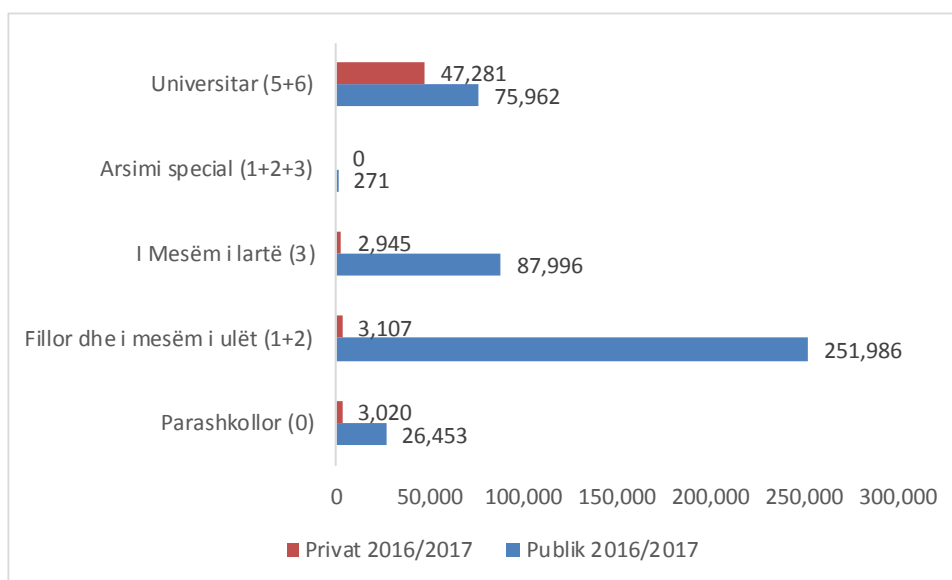
Kolegji	Shqipëria		Maqedonia		Mali i Zi (ose tjetër)		Femra	Meshkuj	Gjithsej
	Femra	Meshkuj	Femra	Meshkuj	Femra	Meshkuj			
AAB	5	1	5	-	13	7	23	8	31
AUK	-	-	-	-	-	-	-	-	-
Biznesi	-	-	-	-	-	-	-	-	-
Design Factori	-	-	-	-	-	-	-	-	-
Fama	-	-	1	-	2	2	3	2	5
European i Kosovës	-	-	-	-	-	-	-	-	-
Dukagjini	-	-	-	-	-	2	-	2	2
Gjilani	:	:	:	:	:	:	:	:	:
Humanistika	-	-	-	-	-	-	-	-	-
IBCM	-	-	-	-	-	-	-	-	-
Internacional	:	:	:	:	:	:	:	:	:
ISPE	-	-	-	-	-	-	-	-	-
Juridika	-	-	-	-	-	-	-	-	-
Pjeter Budi	-	-	-	-	-	5	-	5	5
QEAP Heimerer	-	-	-	-	-	-	-	-	-
Rezonanca	-	-	-	-	-	-	-	-	-
Riinvest	1	-	1	-	-	-	2	-	2
Tempulli	-	-	-	-	-	-	-	-	-
UBT	-	1	-	1	-	1	-	3	3
Universi	-	-	-	-	-	-	-	-	-
Akademia Evolucion	-	-	-	-	-	-	-	-	-
Dardania	1	-	-	-	1	-	2	-	3
ESLG	-	-	-	-	-	-	-	-	-
Iliria	-	-	-	-	-	-	-	-	-
Universum	-	-	-	-	-	-	-	-	-
Vizioni për Arsim	:	:	:	:	:	:	:	:	:
Ekonomik i Lubljanës	:	:	:	:	:	:	:	:	:
Eada	:	:	:	:	:	:	:	:	:
Victory	:	:	:	:	:	:	:	:	:
Globus	-	1	-	-	-	-	-	1	1
Arbëri	-	-	1	-	-	-	1	-	1
Gjithsej	7	3	8	1	16	17	31	21	53

Tabela 105. Numri i stafit akademik dhe administrativ në Kolegjet Private sipas gjinisë 2016/2017

Kolegji	Të rregullt		Të angazhuar		Staf tjetër (administrativ)		Femra	Meshkuj	Gjithsej
	Femra	Meshkuj	Femra	Meshkuj	Femra	Meshkuj			
AAB	91	145	35	120	-	-	126	265	391
AUK	7	11	8	4	24	24	39	39	78
Biznesi	12	52	6	64	4	8	22	124	146
Design Factori	5	2	6	1	-	1	11	4	15
Fama	23	95	4	80	-	-	27	175	202
European i Kosovës	6	18	5	16	5	1	16	35	51
Dukagjini	17	58	-	21	-	1	17	80	97
Gjilani	:	:	:	:	:	:	:	:	:
Humanistika	1	3	-	5	-	2	1	10	11
IBCM	6	3	3	4	10	11	19	18	37
Internacional	:	:	:	:	:	:	:	:	:
ISPE	11	38	6	13	-	-	17	51	68
Juridika	6	15	2	15	3	2	11	32	43
Pjeter Budi	7	16	-	5	6	7	13	28	41
QEAP Heimerer	44	55	27	32	19	6	90	93	183
Rezonanca	28	51	31	54	13	5	72	110	182
Riinvest	12	24	1	18	2	4	15	46	61
Tempulli	4	19	14	63	4	4	22	86	108
UBT	124	465	10	46	20	18	154	529	683
Universi	5	12	8	12	6	6	19	30	49
Akademia Evolucion	7	16	6	11	6	4	19	31	50
Dardania	14	44	16	25	8	7	38	76	114
ESLG	8	37	12	16	-	-	20	53	73
Iliria	27	45	4	36	40	16	71	97	168
Universum	15	31	7	11	14	9	36	51	87
Vizioni për Arsim	:	:	:	:	:	:	:	:	:
Ekonomik i Lubljanës	:	:	:	:	:	:	:	:	:
Eada	:	:	:	:	:	:	:	:	:
Victory	:	:	:	:	:	:	:	:	:
Globus	4	10	3	11	8	4	15	25	40
Arbëri	3	10	3	16	6	2	12	28	40
Gjithsej	487	1275	217	699	198	142	902	2116	3018

Tabela 106. Numri i fëmijëve, nxënësve dhe studentëve në të gjitha nivelet e arsimit në sektorin publik dhe privat 2016/2017

Niveli	Arsimi	Publik	Privat	Gjithsej
		2016/2017	2016/2017	2016/2017
0	Parashkollor (0)	26,453	3,020	29,473
1+2	Fillor dhe i mesëm i ulët (1+2)	251,986	3,107	255,093
3	I Mesëm i lartë (3)	87,996	2,945	90,941
1+2+3	Arsimi special (1+2+3)	271	:	271
5+6	Universitar (5+6)	75,962	47,281	123,243
Gjithsej		442,668	56,353	499,021



Graf. 56. Numri i fëmijëve, nxënësve dhe studentëve në të gjitha nivelet e arsimit në sektori publik dhe privat 2016/2017

Katalogimi në botim – (CIP)
Biblioteka Kombëtare e Kosovës “Pjetër Bogdani”

37(496.51) “2016/2017”(084.2)

Statistikat e Arsimit në Kosovë : 2016/2017 / [Ky publikim u përgatitë nga MASHT; ASK.]. - Prishtinë : Agjencia e Statistikave të Kosovës, 2017. - 132 f. : ilustr. ; 28 cm.

ISBN 978-9951-22-355-3

ISBN 978-9951-22-355-3



9 789951 223553