



Republika e Kosovës-Republika Kosova-Republic of Kosovo

Ministria e Arsimit, e Shkencës dhe e Teknologjisë  
Ministarstvo Obrazovanja Nauke i Tehnologije  
Ministry of Education, Science and Technology

# Statistikat e Arsimit në Kosovë

## Statistike Obrazovanja na Kosovu

### Education Statistics in Kosova

**2013/14**

An abstract graphic design featuring various green and black lines, shapes, and patterns. It includes a prominent black line with circular markers, a jagged green line, and several 3D green rectangular blocks. The background is white with faint, overlapping green lines.





Republika e Kosovës-Republika Kosova-Republic of Kosovo

Ministria e Arsimit, e Shkencës dhe e Teknologjisë  
Ministarstvo Obrazovanja Nauke i Tehnologije  
Ministry of Education, Science and Technology

# Statistikat e Arsimit në Kosovë

## 2013/14

### Arsimi parauniversitar

Ky publikim u përgatit nga sektori SMIA:  
Enver Mekolli  
Shqipe Bruqi  
Hazbije Lahi

Maj, 2014

Sistemi i Menaxhimit të Informatave në Arsim



## Përmbajtja

Shkurtesat.....	5
Lista e tabelave .....	6
Lista e grafikoneve.....	7
1. Hyrje .....	8
1.1. Përshkrimi.....	8
1.2. Metodologjia.....	8
1.3. Përkufizime.....	8
2. Nxënësit .....	11
2.1. Numri i fëmijëve në arsimin parashkollor .....	11
2.2. Numri i fëmijëve në arsimin parfillor .....	12
2.3. Nxënësit në arsimin fillor-të mesëm të ulët .....	13
2.4. Nxënësit në arsimin e mesëm të lartë .....	14
2.5. Numri i nxënësve në institucionet paruniversitare në të gjitha nivelet.....	15
2.6. Numri i fëmijëve parashkollorë dhe parfillorë sipas grupmoshave.....	16
2.7. Numri i nxënësve në arsimin fillor-të mesëm të ulët sipas klasave.....	17
2.8. Numri i nxënësve në arsimin e mesëm të lartë sipas klasave .....	18
2.9. Numri i nxënësve në shkolla profesionale dhe gjimnaze .....	19
2.10. Numri i fëmijëve në arsimin parashkollor sipas përkatësisë etnike.....	21
2.11. Numri i fëmijëve në arsimin parafillor sipas përkatësisë etnike.....	21
2.12. Numri i nxënësve në arsimin fillor-të mesëm të ulët sipas përkatësisë etnike .....	23
2.13. Numri i nxënësve në arsimin e mesëm të lartë sipas përkatësisë etnike.....	24
2.14. Numri i nxënësve sipas moshave/klasave.....	25
2.15. Numri i nxënësve sipas përkatësisë etnike .....	26
3. Personeli arsimor .....	28
3.1 Mësimdhënësit.....	28
3.1.1 Mësimdhënësit sipas komunave .....	29
3.1.2 Mësimdhënësit sipas përkatësisë etnike në komuna.....	30
3.2. Personeli administrativ .....	31
3.2.1 Personeli administrativ sipas komunave.....	33
3.3. Personeli ndihmës .....	34
3.3.1 Personeli ndihmës sipas komunave .....	35
4. Institucionet shkollore publike.....	37
4.1. Institucionet shkollore sipas niveleve .....	37
4.2. Institucionet shkollore shkolla amë dhe paralele të ndara .....	38

5. Kushtet e mësimnxënies .....	40
6. Ndryshimet sipas niveleve .....	41
7. Informacion për statusin social dhe familjar të nxënësve .....	42
7.1. Statusi social dhe familjar i nxënësve .....	42
8. Arsimi special.....	43
8.1. Numri i nxënësve në arsimin special .....	43
8.2. Numri i nxënësve sipas llojit të dëmtimit .....	44
9. Arsimi privat .....	45
9.1. Nxënësit në arsimimin parashkollor dhe parafillor.....	45
9.2. Nxënësit në arsimimin fillor/ të mesëm të ulët dhe të mesëm të lartë .....	46
9.3. Numri i nxënësve sipas përkatësisë etnike .....	47
9.4. Numri i nxënësve sipas moshës/ klasave .....	48
Nxënësit sipas gjinisë nëpër komuna.....	50
Nxënësit sipas grupeve/klasave dhe gjinisë.....	51
Numri i nxënësve sipas gjinisë në nivele.....	52
Personeli arsimor .....	53
Institucionet shkollore: shkolla amë dhe paralele të ndara .....	54
Nxënësit sipas gjinisë dhe klasave në arsimin special .....	55
Nxënësit sipas klasave në arsimin privat .....	56

## Shkurtesat

	<b>Shkurtesat</b>
BB	Banka botërore
DKA	Drejtoria Komunale e Arsimit
KKK	Korniza e kurrikulës së Kosovës
KN	Këshilli i nxënësve
KP	Këshilli i prindërve
IDEP	Projekti për zhvillimin institucional të arsimit
IP	Institucioni parashkollor
MASHT	Ministria e Arsimit, e Shkencës dhe e Teknologjisë
PSAK	Plani strategjik i arsimit në Kosovë
RAE	Komunitetet: rom, ashkalinj dhe egjiptianë
SMIA	Sistemi i menaxhimit të informatave në arsim
SNKA	Klasifikimi standard ndërkombëtar i arsimit (UNESKO-ISCED)
UA	Udhëzimi administrativ
UNESKO	Organizata e Kombeve të Bashkuara për edukim, shkencë dhe kulturë

## Lista e tabelave

	<b>Përmbajtja</b>	<b>Faqe</b>
Tabela 1	Numri i fëmijëve në arsimin parashkollor	11
Tabela 2	Numri i fëmijëve në arsimin parafillor	12
Tabela 3	Numri i nxënësve në arsimin fillor- të mesëm të ulët	13
Tabela 4	Numri i nxënësve në arsimin e mesëm të lartë	14
Tabela 5	Numri i nxënësve në institucionet publike parauniversitare	15
Tabela 6	Fëmijët sipas grupmoshave dhe gjinisë	16
Tabela 7	Numri i nxënësve sipas klasave	17
Tabela 8	Numri i nxënësve sipas klasave	18
Tabela 9	Numri i nxënësve në arsimin e mesëm të lartë	20
Tabela 10	Numri i fëmijëve sipas përkatësisë etnike në arsimin parashkollor	22
Tabela 11	Numri i fëmijëve sipas përkatësisë etnike në arsimin parafillor	23
Tabela 12	Numri i nxënësve sipas përkatësisë etnike në arsimin fillor dhe mesëm të ulët	24
Tabela 13	Numri i nxënësve sipas përkatësisë etnike në arsimin e mesëm të lartë	26
Tabela 14	Numri i nxënësve sipas moshave/klasave dhe gjinisë	28
Tabela 15	Numri i nxënësve sipas klasave dhe përkatësisë	29
Tabela 16	Mësimdhënësit sipas niveleve	30
Tabela 17	Mësimdhënësit sipas përkatësisë gjinore	31
Tabela 18	Mësimdhënësit sipas përkatësisë etnike	33
Tabela 19	Personeli administrativ sipas niveleve	35
Tabela 20	Gjithsej personel administrativ	36
Tabela 21	Personeli ndihmës sipas niveleve	38
Tabela 22	Gjithsej personel ndihmës	39
Tabela 23	Institucionet shkollore sipas niveleve	41
Tabela 24	Institucionet shkollore amë dhe par. Të ndara	42
Tabela 25	Treguesit e arsimit sipas niveleve	44
Tabela 26	Ndryshimet sipas niveleve në arsimin publik	44
Tabela 27	Statusi social dhe familjar i nxënësve	45
Tabela 28	Nxënësit sipas klasave në arsimin special	46
Tabela 29	Nxënësit sipas klasave dhe llojit të dëmtimit	47
Tabela 30	Nxënësit në arsimin parashkollor dhe parafillor	48
Tabela 31	Numri i nxënësve në arsimin fillor/ të mesëm të ulët dhe të mesëm të lartë	49
Tabela 32	Numri i nxënësve sipas përkatësisë sipas moshës/ klasës	50
Tabela 33	Numri i nxënësve sipas moshës/ klasës	51



## Lista e grafikoneve

Përmbajtja		FAQE
Grafikoni 1	Struktura gjinore e fëmijëve në arsimin parashkollor	11
Grafikoni 2	Struktura gjinore në arsimin parafillor	12
Grafikoni 3	Struktura gjinore në arsimin fillor- të mesëm të ulët	13
Grafikoni 4	Struktura gjinore në arsimin e mesëm të lartë	14
Grafikoni 5	Numri i nxënësve sipas niveleve	16
Grafikoni 6	Numri i fëmijëve në nivelin parashkollor/parafillor	16
Grafikoni 7	Numri i nxënësve në arsimin fillor-të mesëm të ulët sipas klasave	18
Grafikoni 8	Numri i nxënësve në arsimin e mesëm të lartë sipas klasave	19
Grafikoni 9	Numri i nxënësve në shkolla profesionale dhe gjimnaze	21
Grafikoni 10	Numri i nxënësve në arsimin e mesëm të lartë sipas gjinisë e shprehur në %	21
Grafikoni 11	Numri i fëmijëve në arsimin parafillor sipas përkatësisë etnike në %	24
Grafikoni 12	Numri i nxënësve në arsimin fillor dhe të mesëm të ulët sipas përkatësisë etnike në %	25
Grafikoni 13	Numri i nxënësve në arsimin e mesëm të lartë sipas përkatësisë etnike në %	27
Grafikoni 14	Struktura gjinore në arsimin parauniversitar	28
Grafikoni 15	Struktura etnike në arsimin parauniversitar	29
Grafikoni 16	Mësimdhënësit sipas niveleve në %	31
Grafikoni 17	Mësimdhënësit sipas gjinisë në %	32
Grafikoni 18	Mësimdhënësit sipas përkatësisë etnike në %	34
Grafikoni 19	Personeli administrativ sipas niveleve në %	36
Grafikoni 20	Personeli administrativ sipas gjinisë në %	37
Grafikoni 21	Personeli ndihmës sipas niveleve në %	39
Grafikoni 22	Personeli ndihmës sipas gjinisë në %	40
Grafikoni 23	Institucionet shkollore sipas niveleve	42
Grafikoni 24	Institucionet shkollore amë dhe par. të ndara	43
Grafikoni 25	Nxënësit në arsimin special	46
Grafikoni 26	Struktura gjinore në arsimin special	47
Grafikoni 27	Nxënësit në arsimin privat sipas niveleve	50
Grafikoni 28	Struktura gjinore në arsimin privat	51
Grafikoni 29	Struktura gjinore në arsimin privat	52

# 1. Hyrje

## 1.1. Përshkrimi

Në kuadër të projektit IDEP (Projekti për zhvillimin institucional të arsimit) Banka botërore ka ndihmuar në zhvillimin e softuerit “Sistemi i menaxhimit të informatave në arsim (SMIA)”, i cili ka për qëllim mbledhjen, sistemimin dhe raportimin e të dhënave statistikore relevante të arsimit parauniversitar.

## 1.2. Metodologjia

Sistemi (programi) SMIA është Web aplikacion që menaxhohet nga MASHT-i dhe ka këto module:

Shkolla,  
Personeli arsimor,  
Nxënësit,  
Raportet e avancuara,  
Raportet e predefinuara.

Ky sistem është shumë i rëndësishëm për zhvillimin e treguesve në arsim dhe statistikave arsimore në përgjithësi, edhe atë, duke filluar nga niveli i shkollës, Drejtorisë Komunale të Arsimit e deri në nivelin e MASHT-it. Treguesit arsimorë të nxjerrë nga ky sistem do të jenë pikë mbështetje për krijimin e politikave të mirëfillta arsimore. Sistemi është funksional dhe vazhdon futja e të dhënave nga shkolla sipas periudhave të parapara me Udhëzimin administrativ 25/213. Regjistrimi, mbajtja dhe mbrojtja e të dhënave personale në sistemin e arsimit.

Të dhënat e paraqitura në publikim janë të dhënat e futura nga shkollat në sistemin SMIA.

Edhe pse një numër i madh i shkollave në gjuhën serbe kanë qasje në këtë sistem, përveç shkollave të komunës së Kamenicës, të tjerat nuk i kanë deklaruar të dhënat.

## 1.3. Përkufizime

Arsimi parashkollor

Niveli i arsimit parashkollor/parafillor paraqet nivelin zero sipas SNKA-së (Klasifikimi standard ndërkombëtar i arsimit), të cilin e ndjekin fëmijët e grupmoshave prej 0 deri në 6 vjeç, të ndarë në grupe, varësisht nga mosha.

Grupmoshat prej 0 deri në 5 vjeç i takojnë edukimit parashkollor, ndërsa grupmoshat 5-6 vjeç i takojnë edukimit parafillor.

Edukimi parafillor organizohet në institucionet e edukimit parashkollor /në çerdhe dhe në shkolla fillore dhe të mesme të ulëta.

Ky edukimit funksionon me institucione publike dhe jopublike (të licencuara).

Arsimi i detyruar

Arsimi i detyruar paraqet nivelet një dhe dy sipas SNKA-së (Klasifikimi standard ndërkombëtar i arsimit). Arsimi fillor klasifikohet si niveli 1 (klasat 1-5 ) dhe niveli 2 është arsimi i mesëm i ulët

(klasat 6-9), duke përfshirë grupmoshat prej 6- 15 vjeç.  
Arsimi i detyruar në nivel vendi funksionon në shkolla publike dhe jopublike (të licencuara).

#### Niveli i arsimit fillor

Niveli fillor zgjat 5 vjet, duke filluar nga klasa e parë deri në klasën e pestë (1-5).  
Në këtë nivel regjistrohen fëmijët që mbushin moshën 6 vjeçare. Grupmosha e nxënësve në këtë nivel është nga 6 deri në 10 vjeç, duke përjashtuar ata që e përsërisin klasën dhe nxënësit me aftësi të kufizuara.

Vlerësimi i nxënësve bëhet me nota, të cilat evidencohen në regjistër të klasës /paraleles. Sistemi i notave shkon nga një (1) deri në pesë (5), ndërsa nota më e ulët kaluese është mjaftueshëm (2), mandej mirë (3), shumë mirë (4) dhe shkëlqyeshëm (5).

Sipas Ligjit të arsimit parauniversitar nxënësit e këtij niveli kalojnë nivelin pa mbetje prej klasës në klasë (nuk përsërisin klasën), duke mos llogaritur rastet kur prindi shpreh vullnetin që fëmija ta përsërisë klasën edhe një vit, për shkak të ngecjes.

Procesi mësimor zhvillohet sipas planit mësimor. Plani mësimor përmban lëndët dhe ngarkesën e orëve për secilën lëndë, e që janë të njëjta në gjithë vendin.

Lënda “Gjuhë e huaj” fillon në klasën e tretë dhe si gjuhë e huaj mësohet gjuha angleze

Përveç vlerësimit për përparimin në mësim, bëhet edhe vlerësimi në sjelljen e nxënësit.

Vlerësimi i plotë i nxënësit evidencohet në regjistër, në amzën e shkollës dhe në dëftesë.

Dëftesa përbën dokumentin përfundimtar të mbarimit të ciklit dhe është dokumenti që mundëson regjistrimin në klasën pasardhëse, gjegjësisht në nivelin e dytë të arsimit të detyruar.

#### Niveli i arsimit të mesëm të ulët

Niveli i mesëm i ulët shtrihet nga klasa e gjashtë deri në klasën e nëntë (6-9).

Grupmosha e nxënësve në këtë nivel është nga 11 deri në 14 vjeç, duke mos llogaritur ata që përsërisin klasën dhe nxënësit me aftësi të kufizuara.

Edhe këtu vlerësimi i nxënësve bëhet sikurse në nivelin fillor me sistem të notimit.

Në këtë nivel nxënësit mund të vlerësohen edhe me nota të pamjaftueshme (1), çka nënkupton se nëse nxënësit në fund të gjysmëvjetorit të dytë i mbesin katër nota të pamjaftueshme, ai e përsërit vitin shkollor. Ndërsa, nëse mbetet me një deri tri nota të pamjaftueshme i nënshtrohet riprovimit, i cili organizohet në dy afate: në afatin e qershorit dhe në atë të gushtit.

Edhe pas nënshtimit në provime, nëse nxënësi nuk ka treguar sukses pozitiv, ai mund ta përsëritë klasën, qoftë edhe me një notë të pamjaftueshme.

Në fund të klasës së nëntë (9) nxënësit, pasi t’i nënshtrohen testit të arritshmërisë, pajisen me dëftesë, e që është dokumenti përfundimtar i mbarimit të arsimit të detyruar dhe që mundëson regjistrimin në arsimin e mesëm të lartë.

Vlerësimi i plotë i nxënësit evidencohet në regjistër, në librin e amzës të shkollës dhe në dëftesë.

Procesi mësimor zhvillohet sipas planit mësimor. Plani mësimor përmban lëndët dhe ngarkesën e orëve për secilën lëndë, e që janë të njëjta në gjithë vendin.

Edhe këtu lënda “Gjuhë e huaj” nënkupton gjuhën angleze.

#### Niveli i arsimit të mesëm të lartë

Arsimi i mesëm i lartë paraqet nivelin tre (3) sipas SNKA-së (Klasifikimi standard ndërkombëtar i arsimit) dhe funksionon në shkolla të mesme publike dhe jopublike (të licencuara).

Në bazë të synimeve dhe përmbajtjes këto shkolla janë të organizuara në gjimnaze dhe në shkolla

profesionale.

Shkollat e mesme të larta (gjimnazet dhe shkollat profesionale) janë shkolla të profilizuara.

Gjimnazet ndahen sipas drejtimeve në: shoqërore, të përgjithshme, të shkencave natyrore, matematikë-informatikë dhe të gjuhëve.

Afati i studimit në këto shkolla zgjat 3 vjet, (me përjashtim të drejtimit të përgjithshëm, i cili zgjatë 4 vjet).

Edhe shkollat e mesme profesionale ndahen sipas drejtimeve në: teknike, bujqësore, ekonomike, të mjekësisë, të muzikës, të tregtisë, teologjike, të artit dhe në qendra të kompetencës.

Afati i studimit në këto shkolla zgjat 4 vjet.

Në të gjitha shkollat e mesme (3 apo 4 vjeçare) (gjimnaze apo profesionale) zhvillohen disa lëndë të përgjithshme, me synim formimin e përgjithshëm të nxënësit, si: gjuhë shqipe, gjuhë e huaj, histori, gjeografi, matematikë, fizikë, kimi, biologji, edukatë fizike etj .

Shkalla e përfitimit të njohurive ose vlerësimit të nxënësve edhe këtu bëhet me sistem të notimit nga 1 deri në 5.

Edhe këtu nxënësit mund të vlerësohen edhe me nota të pamjaftueshme (1), çka nënkupton se nëse nxënësit në fund të gjysmëvjetorit të dytë i mbesin tri nota të pamjaftueshme, ai e përsërit vitin shkollor. Ndërsa, nëse mbetet me një deri dy nota të pamjaftueshme i nënshtrohet provimit klasor, i cili organizohet në dy afate: në afatin e qershorit dhe në atë të gushtit.

Edhe pas nënshtimit në provime, nëse nxënësi nuk ka treguar sukses pozitiv, ai mund ta përsëritë klasën, qoftë edhe me një notë të pamjaftueshme.

Në mbarim të vitit të fundit nxënësit i nënshtrohen Provimit shtetëror të maturës.

Edhe ky vlerësim evidencohet në regjistër dhe në librin e amzës të shkollës.

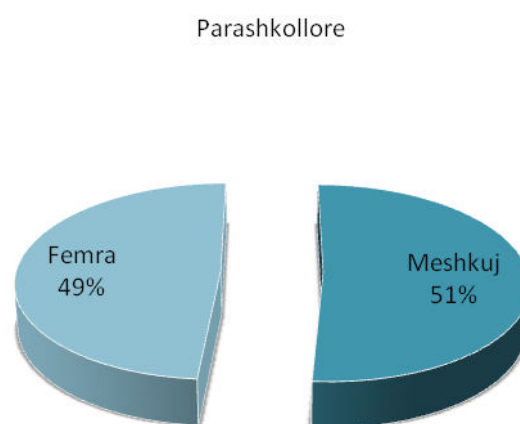
## 2. Nxënësit

### 2.1. Numri i fëmijëve në arsimin parashkollor

Arsimi parashkollor paraqet numrin e femijeve të grupmoshave prej 0 deri në 5 vjeç.

Tabela 1: Numri i fëmijëve në arsimin parashkollor

Komuna	Nr. i fëmijëve në arsimin parashkollor		
	Meshkuj	Femra	Gjithsej
Deçan	0	0	0
Dragash	4	6	10
Ferizaj	86	104	190
Fushë Kosovë	66	69	135
Gjakovë	176	147	323
Gjilan	114	112	226
Glllogoc	51	33	84
Hani i Elezit	0	0	0
Istog	85	105	190
Junik	0	0	0
Kaçanik	19	6	25
Kamenicë	7	8	15
Klinë	28	26	54
Leposaviq	0	0	0
Lipjan	37	42	79
Malishevë	0	0	0
Mamushë	0	0	0
Mitrovicë	130	100	230
Novo Bërdë	0	0	0
Obiliq	50	33	83
Pejë	118	125	243
Podujevë	32	38	70
Prishtinë	740	712	1452
Prizren	9	3	12
Rahovec	14	19	33
Shtërpcë	0	0	0
Shtime	0	0	0
Skenderaj	40	43	83
Suharekë	26	27	53
Viti	32	43	75
Vushtrri	68	40	108
Z. Potok	0	0	0
Zveçan	0	0	0
Gjithsej	1932	1841	3773



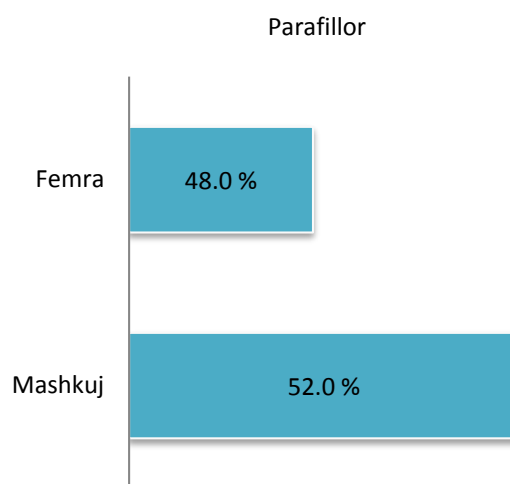
Graf. 1. Struktura gjinore e fëmijëve në arsimin parashkollor

## 2.2. Numri i fëmijëve në arsimin parafillor

Arsimi parafillor organizohet në çerdhe dhe në shkolla fillore-të mesme të ulëta ku përfshihen grupmoshat 5-6 vjeç.

Tabela 2: Numri i fëmijëve në arsimin parafillor

Komuna	Nr. fëmijëve në arsimin parafillor		
	Meshkuj	Femra	Gjithsej
Deçan	271	240	511
Dragash	200	208	408
Ferizaj	845	815	1660
Fushë Kosovë	65	68	133
Gjakovë	457	438	895
Gjilan	646	637	1283
Glllogoc	537	457	994
Hani i Elezit	64	59	123
Istog	261	233	494
Junik	41	19	60
Kaçanik	247	256	503
Kamenicë	201	187	388
Klinë	217	205	422
Leposaviq	0	0	0
Lipjan	516	450	966
Malishevë	565	544	1109
Mamushë	0	0	0
Mitrovicë	420	396	816
Novo Bërdë	37	25	62
Obiliq	154	149	303
Pejë	669	648	1317
Podujevë	665	570	1235
Prishtinë	1300	1151	2451
Prizren	743	634	1377
Rahovec	417	400	817
Shtërpçë	14	27	41
Shtime	191	200	391
Skenderaj	374	313	687
Suharekë	420	393	813
Viti	305	322	627
Vushtrri	269	215	484
Z. Potok	8	5	13
Zveçan	0	0	0
Gjithsej	11119	10264	21383



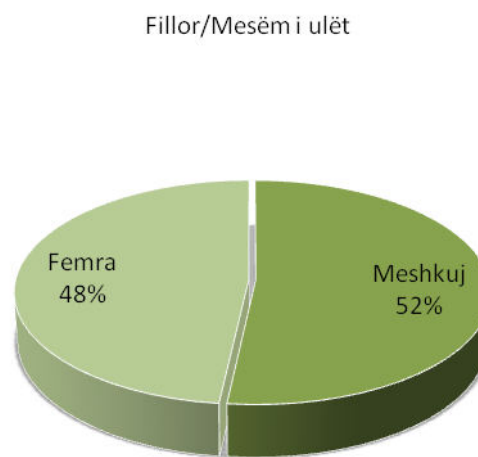
Graf. 2. Struktura gjinore në arsimin parafillor

### 2.3. Nxënësit në arsimin fillor-të mesëm të ulët

Arsimi fillor-i mesëm i ulët paraqet nivelin 1 dhe 2 sipas SNKA-së ( Klasifikimi standard ndërkombëtar të arsimit) dhe organizohet në shkolla fillor-të mesme të ulëta.

Tabela 3: Numri i nxënësve në arsimin fillor- të mesëm të ulët

Komuna	Nr.i nxënësve në arsimin fillor- të mesëm të ulët		
	Meshkuj	Femra	Gjithsej
Deçan	2401	2315	4716
Dragash	2058	1951	4009
Ferizaj	9688	9126	18814
Fushë Kosovë	3013	2743	5756
Gjakovë	7872	7176	15048
Gjilan	7396	7068	14464
Glllogoc	5065	4786	9851
Hani i Elezit	776	698	1474
Istog	3250	2968	6218
Junik	326	305	631
Kaçanik	2713	2575	5288
Kamenicë	2240	2112	4352
Klinë	3509	3400	6909
Leposaviq	11	15	26
Lipjan	5673	4605	10278
Malishevë	5914	5598	11512
Mamushë	419	380	799
Mitrovicë	6327	5914	12241
Novo Bërdë	277	275	552
Obiliq	1802	1758	3560
Pejë	7627	6955	14582
Podujevë	8200	7799	15999
Prishtinë	16318	15237	31555
Prizren	13537	12379	25916
Rahovec	4913	4399	9312
Shtërpçë	301	293	594
Shtime	2605	2464	5069
Skenderaj	4626	4393	9019
Suharekë	5235	4905	10140
Viti	4081	3930	8011
Vushtrri	6082	5666	11748
Z.Potok	56	66	122
Zveçan	24	19	43
Gjithsej	144335	134273	278608



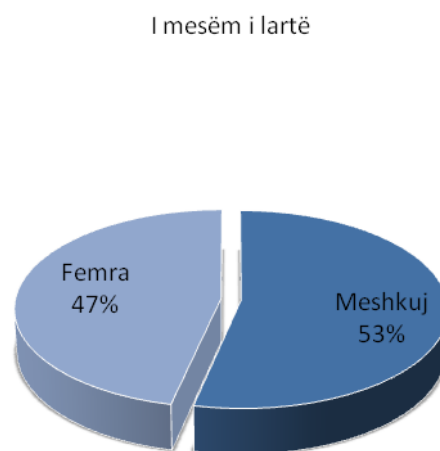
Graf. 3. Struktura gjinore në arsimin fillor-të mesëm të ulët

## 2.4. Nxënësit në arsimin e mesëm të lartë

Arsimi i mesëm i lartë paraqet nivelin tre (3) sipas SNKA-së( Klasifikimi standard ndërkombëtar të arsimit) dhe organizohet në gjimnaze dhe shkolla profesionale.

Tabela 4: Numri i nxënësve në arsimin e mesëm të lartë

Komuna	Nr.i nxënësve (Klasat 10-13)		
	Meshkuj	Femra	Gjithsej
Deçan	1114	802	1916
Dragash	461	300	761
Ferizaj	3811	3582	7393
Fushë Kosovë	913	762	1675
Gjakovë	2967	2413	5380
Gjilan	3478	3584	7062
Glllogoc	1791	1552	3343
Hani i Elezit	214	186	400
Istog	1209	874	2083
Junik	130	108	238
Kaçanik	1005	822	1827
Kamenicë	988	756	1744
Klinë	1205	945	2150
Leposaviq	0	0	0
Lipjan	1794	1443	3237
Malishevë	1769	1492	3261
Mamushë	21	21	42
Mitrovicë	2629	2391	5020
Novo Bërdë	24	25	49
Obiliq	397	330	727
Pejë	3225	2777	6002
Podujevë	2470	2252	4722
Prishtinë	6621	6514	13135
Prizren	4823	4031	8854
Rahovec	1568	1228	2796
Shtërpcë	79	71	150
Shtime	956	748	1704
Skenderaj	1835	1538	3373
Suharekë	1888	1638	3526
Viti	1531	1263	2794
Vushtrri	2304	1910	4214
Z. Potok	0	0	0
Zveçan	0	0	0
Gjithsej	53220	46358	99578



Graf. 4. Struktura gjinore në arsimin e mesëm të lartë

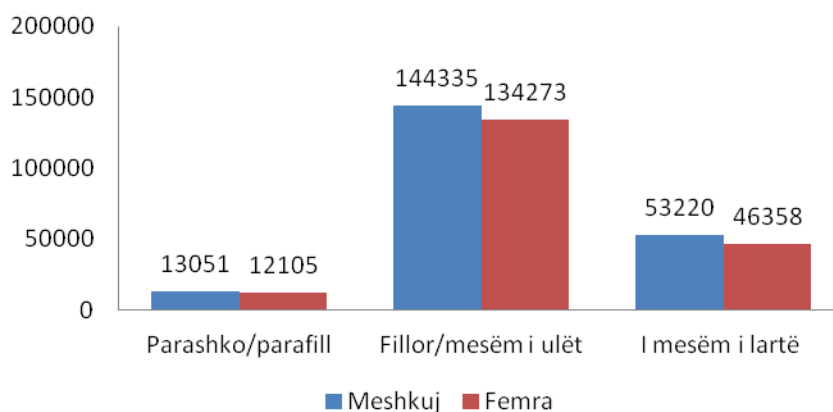


## 2.5. Numri i nxënësve në institucionet paruniversitare në të gjitha nivelet

Numri i nxënësve në nivelet 0, 1, 2 dhe 3, sipas gjinisë nëpër komuna.

Tabela 5. Numri i nxënësve në institucionet publike parauniversitare

Komuna	Numri i nxënësve në të gjitha nivelet		
	Meshkuj	Femra	Gjithsej
Deçan	3786	3357	7143
Dragash	2723	2465	5188
Ferizaj	14430	13627	28057
Fushë Kosovë	4057	3642	7699
Gjakovë	11472	10174	21646
Gjilan	11634	11401	23035
Glllogoc	7444	6828	14272
Hani i Elezit	1054	943	1997
Istog	4805	4180	8985
Junik	497	432	929
Kaçanik	3984	3659	7643
Kamenicë	3436	3063	6499
Klinë	4959	4576	9535
Leposaviq	11	15	26
Lipjan	8020	6540	14560
Malishevë	8248	7634	15882
Mamushë	440	401	841
Mitrovicë	9506	8801	18307
Novo Bërdë	338	325	663
Obiliq	2403	2270	4673
Pejë	11639	10505	22144
Podujevë	11367	10659	22026
Prishtinë	24979	23614	48593
Prizren	19112	17047	36159
Rahovec	6912	6046	12958
Shtërpcë	394	391	785
Shtime	3752	3412	7164
Skenderaj	6875	6287	13162
Suharekë	7569	6963	14532
Viti	5949	5558	11507
Vushtrri	8723	7831	16554
Z.Potok	64	71	135
Zveçan	24	19	43
Gjithsej	210606	192736	403342



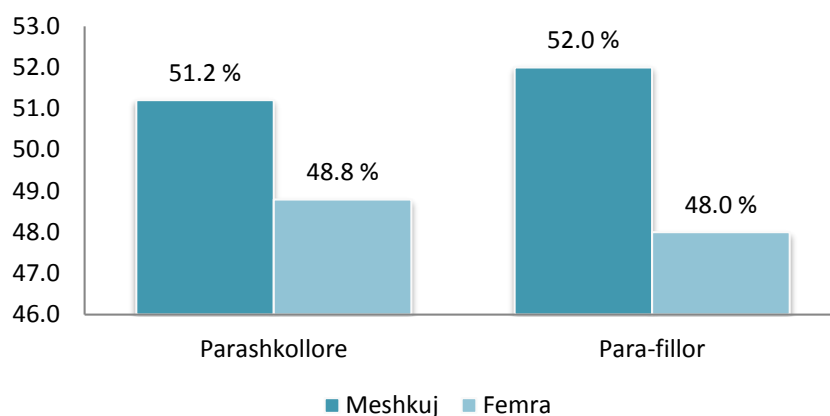
Graf. 5. Numri i nxënësve sipas niveleve

## 2.6. Numri i fëmijëve parashkollorë dhe parfillorë sipas grupmoshave

Tabela 6. Fëmijët sipas grupmoshave dhe gjinisë

Grupmosha	Meshkuj	Femra	Gjithsej	% femra
Grupi 1-2	376	354	730	48.5
Grupi 2-3	432	438	870	50.3
Grupi 3-4	528	485	1013	47.9
Grupi 4-5	596	564	1160	48.6
Grupi 5-6 - parashkollorë(çerdhe)	816	664	1480	44.9
Grupi 5-6 – parafillorë	10303	9600	19903	48.2
Gjithsej	13051	12105	25156	48.1

Në tabelën 6 shihet se nga 25.156 fëmijë të nivelit parashkollor/parafillor 48.1 % i takojnë gjinisë femërore.

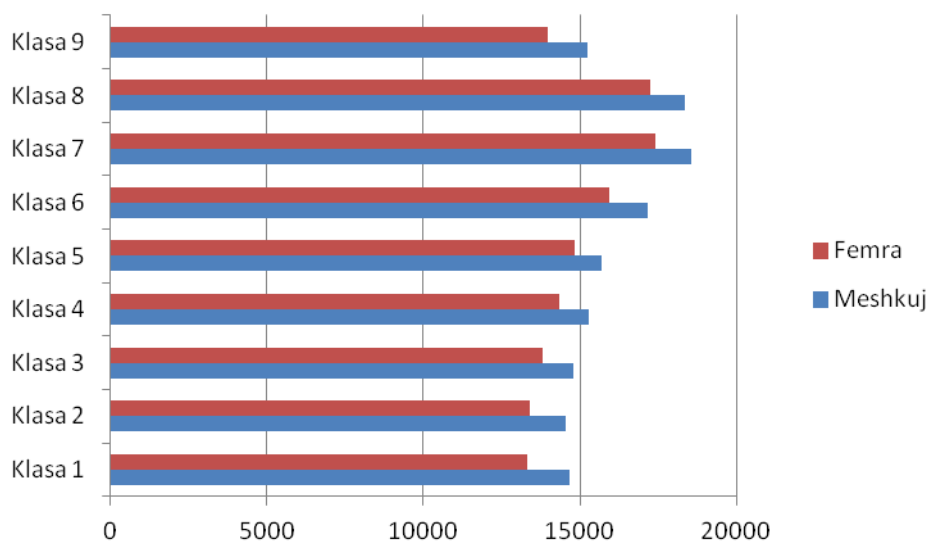


Graf. 6. Numri i fëmijëve në nivelin parashkollor/parafillor

## 2.7. Numri i nxënësve në arsimin fillor-të mesëm të ulët sipas klasave

Tabela 7. Numri i nxënësve sipas klasave

Komuna	Numri i nxënësve sipas klasave									
	1	2	3	4	5	6	7	8	9	Gjithsej
Deçan	498	460	493	525	542	537	579	589	493	4716
Dragash	369	418	414	430	453	468	542	536	379	4009
Ferizaj	1875	1897	1954	2061	2019	2187	2467	2461	1893	18814
Fushë Kosovë	649	644	633	653	621	744	639	601	572	5756
Gjakovë	1523	1518	1520	1623	1614	1897	1839	1911	1603	15048
Gjilan	1290	1416	1427	1478	1586	1741	1992	1899	1635	14464
Gllugoc	927	990	991	1017	1086	1261	1270	1235	1074	9851
Hani i Elezit	160	160	157	172	170	138	190	178	149	1474
Istog	633	603	621	645	702	704	792	821	697	6218
Junik	56	68	65	78	62	68	84	75	75	631
Kaçanik	536	506	546	532	615	617	738	675	523	5288
Kamenicë	377	391	425	436	493	527	595	630	478	4352
Klinë	714	670	665	740	767	869	923	887	674	6909
Leposaviq	2	1	3	6	3	5	3	2	1	26
Lipjan	988	1039	1105	1124	1170	1188	1313	1338	1013	10278
Malishevë	1146	1134	1201	1153	1229	1385	1503	1587	1174	11512
Mamushë	72	67	79	81	97	87	109	99	108	799
Mitrovicë	1292	1310	1281	1336	1279	1421	1610	1419	1293	12241
Novo Bërdë	62	41	56	60	55	64	75	74	65	552
Obiliq	374	348	382	367	415	453	437	421	363	3560
Pejë	1680	1473	1502	1628	1584	1673	1746	1769	1527	14582
Podujevë	1636	1589	1609	1819	1743	1982	2127	1871	1623	15999
Prishtinë	3418	3248	3366	3398	3476	3602	3822	3864	3361	31555
Prizren	2543	2503	2629	2781	2859	3094	3330	3343	2834	25916
Rahovec	949	874	909	925	981	1117	1229	1313	1015	9312
Shtërpçë	47	61	68	62	63	88	65	79	61	594
Shtime	435	527	525	531	567	608	692	693	491	5069
Skenderaj	886	930	904	962	966	1110	1134	1249	878	9019
Suharekë	972	1018	998	1003	1068	1185	1473	1386	1037	10140
Viti	698	810	794	811	916	925	1116	1064	877	8011
Vushtrri	1128	1252	1249	1189	1286	1379	1544	1482	1239	11748
Z. Potok	21	9	16	11	13	13	10	17	12	122
Zveçan	8	3	7	1	4	6	5	9	0	43
Gjithsej	27965	27980	28597	29642	30509	33149	36000	35585	29226	278608



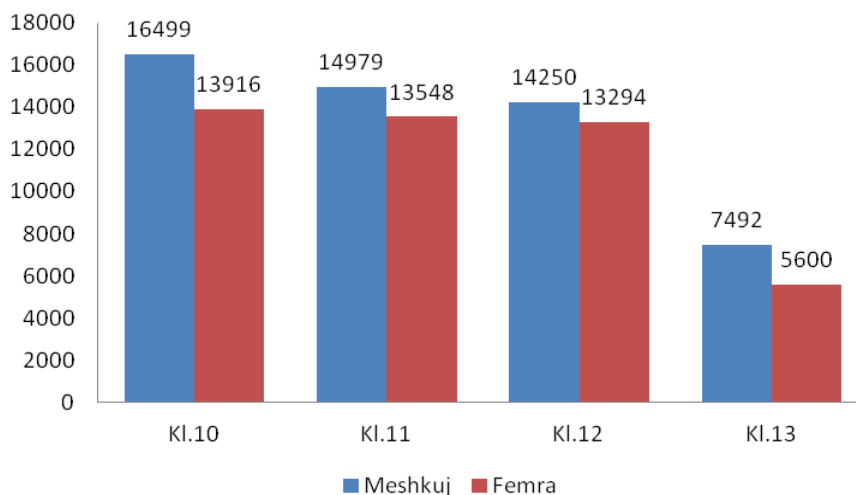
Graf. 7. Numri i nxënësve në arsimin fillor-të mesëm të ulët sipas klasave

## 2.8. Numri i nxënësve në arsimin e mesëm të lartë sipas klasave

Tabela 8. Numri i nxënësve sipas klasave

Komuna	Numri i nxënësve sipas klasave				
	10	11	12	13	Gjithsej
Deçan	566	599	568	183	1916
Dragash	198	199	220	144	761
Ferizaj	2269	2090	2040	994	7393
Fushë Kosovë	569	431	431	244	1675
Gjakovë	1643	1542	1477	718	5380
Gjilan	1906	1925	1937	1294	7062
Glllogoc	1038	970	956	379	3343
Hani i Elezit	134	121	145	0	400
Istog	653	673	566	191	2083
Junik	76	90	72	0	238
Kaçanik	515	542	540	230	1827
Kamenicë	482	506	535	221	1744
Klinë	738	595	539	278	2150
Leposaviq	0	0	0	0	0
Lipjan	952	905	911	469	3237
Malishevë	1017	1166	988	90	3261
Mamushë	0	0	42	0	42
Mitrovicë	1516	1433	1294	777	5020
Novo Bërdë	12	7	10	20	49
Obiliq	208	211	213	95	727
Pejë	1795	1648	1669	890	6002
Podujevë	1411	1333	1308	670	4722
Prishtinë	4136	3737	3512	1750	13135
Prizren	2862	2394	2378	1220	8854
Rahovec	888	875	803	230	2796
Shtërpçë	49	62	39	0	150

Shtime	538	518	487	161	1704
Skenderaj	993	969	974	437	3373
Suharekë	1132	986	973	435	3526
Viti	866	875	738	315	2794
Vushtrri	1253	1125	1179	657	4214
Z. Potok	0	0	0	0	0
Zveçan	0	0	0	0	0
Gjithsej	30415	28527	27544	13092	99578



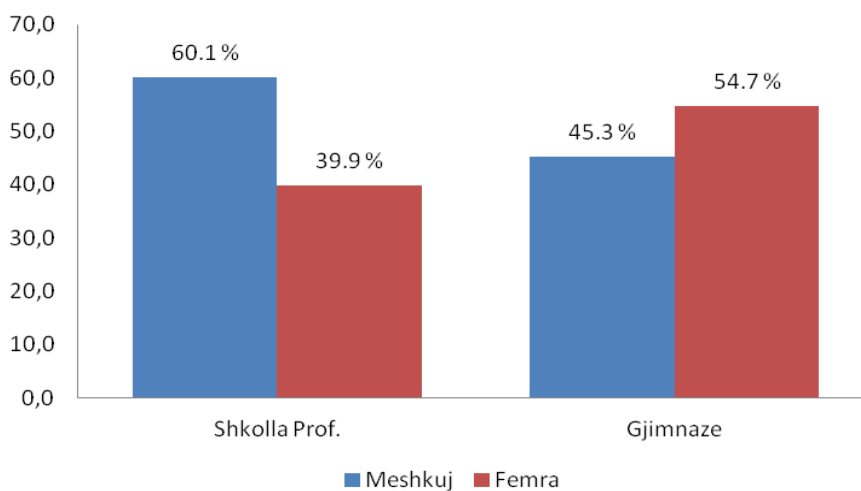
Graf. 8. Numri i nxënësve në arsimin e mesëm të lartë sipas klasave

## 2.9. Numri i nxënësve në shkolla profesionale dhe gjimnaze

Tabela 9. Numri i nxënësve në arsimin e mesëm të lartë

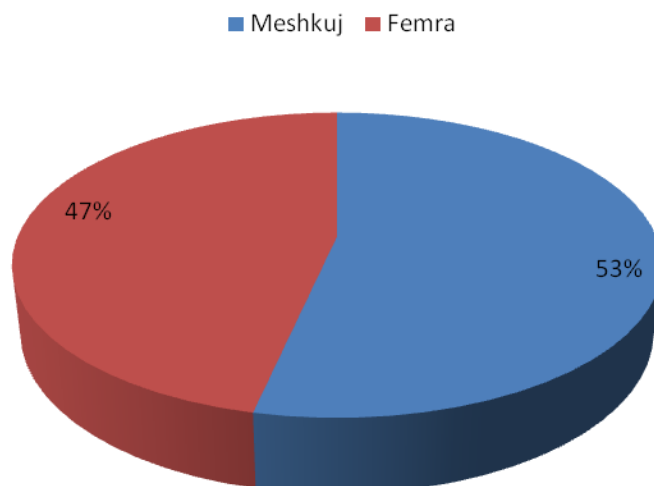
Komuna	Shkollat profesionale			Gjimnazet			Gjithsej		
	Meshkuj	Femra	Gjithsej	Meshkuj	Femra	Gjithsej	Meshkuj	Femra	Gjithsej
Deçan	504	224	728	610	578	1188	1114	802	1916
Dragash	180	75	255	281	225	506	461	300	761
Ferizaj	2719	2108	4827	1092	1474	2566	3811	3582	7393
Fushë Kosovë	593	362	955	320	400	720	913	762	1675
Gjakovë	1780	1304	3084	1187	1109	2296	2967	2413	5380
Gjilan	2307	2200	4507	1171	1384	2555	3478	3584	7062
Glllogoc	1150	621	1771	641	931	1572	1791	1552	3343
Hani i Elezit	0	0	0	214	186	400	214	186	400
Istog	753	241	994	456	633	1089	1209	874	2083
Junik	0	0	0	130	108	238	130	108	238
Kaçanik	645	293	938	360	529	889	1005	822	1827
Kamenicë	470	181	651	518	575	1093	988	756	1744
Klinë	784	337	1121	421	608	1029	1205	945	2150
Leposaviq	0	0	0	0	0	0	0	0	0
Lipjan	1038	478	1516	756	965	1721	1794	1443	3237
Malishevë	646	427	1073	1123	1065	2188	1769	1492	3261
Mamushë	0	0	0	21	21	42	21	21	42
Mitrovicë	1823	1350	3173	806	1041	1847	2629	2391	5020
Novo Bërdë	24	25	49	0	0	0	24	25	49

Obiliq	281	161	442	116	169	285	397	330	727
Pejë	2422	1746	4168	803	1031	1834	3225	2777	6002
Podujevë	1769	1278	3047	701	974	1675	2470	2252	4722
Prishtinë	3850	3036	6886	2771	3478	6249	6621	6514	13135
Prizren	2947	2004	4951	1876	2027	3903	4823	4031	8854
Rahovec	485	165	650	1083	1063	2146	1568	1228	2796
Shtërpcë	0	0	0	79	71	150	79	71	150
Shtime	555	280	835	401	468	869	956	748	1704
Skenderaj	1390	912	2302	445	626	1071	1835	1538	3373
Suharekë	1336	787	2123	552	851	1403	1888	1638	3526
Viti	792	307	1099	739	956	1695	1531	1263	2794
Vushtrri	1747	1000	2747	557	910	1467	2304	1910	4214
Z. Potok	0	0	0	0	0	0	0	0	0
Zveçan	0	0	0	0	0	0	0	0	0
Gjithsej	32990	21902	54892	20230	24456	44686	53220	46358	99578



Graf. 9. Numri i nxënësve në shkolla profesionale dhe gjimnaze

Nga grafiku 9 shihet se numri i femrave në gjimnaze është 54.7 %, ndërsa në shkollat profesionale është 39.9 %.



Graf. 10. Numri i nxënësve në arsimin e mesëm të lartë sipas gjinisë e shprehur në %

## 2.10. Numri i fëmijëve në arsimin parashkollor sipas përkatësisë etnike

Tabela 10. Numri i fëmijëve sipas përkatësisë etnike në arsimin parashkollor

Komuna	Përkatësia etnike					
	Shqiptarë	Boshnjakë	Romë	Turq	Serbë	Gjithsej
Deçan	0	0	0	0	0	0
Dragash	0	10	0	0	0	10
Ferizaj	190	0	0	0	0	190
Fushë Kosovë	135	0	0	0	0	135
Gjakovë	321	0	2	0	0	323
Gjilan	226	0	0	0	0	226
Glllogoc	84	0	0	0	0	84
Hani i Elezit	0	0	0	0	0	0
Istog	190	0	0	0	0	190
Junik	0	0	0	0	0	0
Kaçanik	25	0	0	0	0	25
Kamenicë	0	0	1	0	14	15
Klinë	54	0	0	0	0	54
Leposaviq	0	0	0	0	0	0
Lipjan	79	0	0	0	0	79
Malishevë	0	0	0	0	0	0
Mamushë	0	0	0	0	0	0
Mitrovicë	230	0	0	0	0	230
Novo Bërdë	0	0	0	0	0	0
Obiliq	83	0	0	0	0	83
Pejë	243	0	0	0	0	243
Podujevë	70	0	0	0	0	70
Prishtinë	1444	0	0	8	0	1452
Prizren	11	0	1	0	0	12
Rahovec	33	0	0	0	0	33
Shtërpcë	0	0	0	0	0	0
Shtime	0	0	0	0	0	0
Skenderaj	83	0	0	0	0	83
Suharekë	53	0	0	0	0	53
Viti	75	0	0	0	0	75
Vushtrri	108	0	0	0	0	108
Z. Potok	0	0	0	0	0	0
Zveçan	0	0	0	0	0	0
Gjithsej	3737	10	4	8	14	3773

Në tabelën 10 shihet struktura etnike e fëmijëve të përfëshirë në arsimin parashkollor sipas komunave, ku shihet se 99.0 % janë shqiptarë, ndërsa 1 % janë grupt tjera etnike.

## 2.11. Numri i fëmijëve në arsimin parafillor sipas përkatësisë etnike

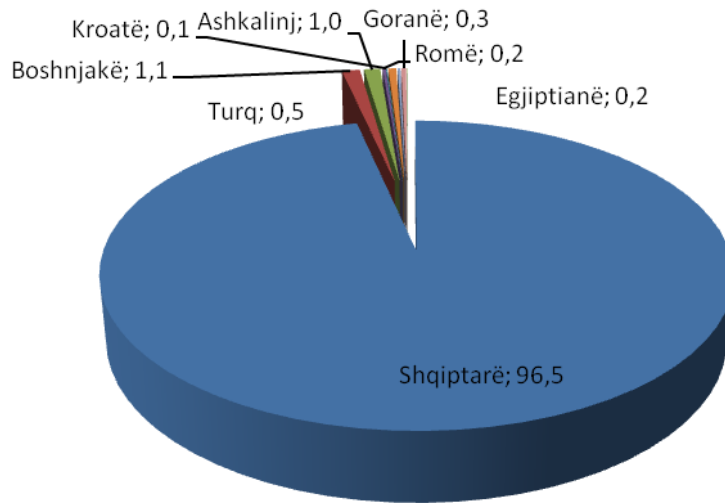
Tabela 11. Numri i fëmijëve sipas përkatësisë etnike në arsimin parafillor

Komuna	Përkatësia etnike									
	Shqiptarë	Boshnjakë	Ashkalinj	Romë	Kroatë	Turq	Egjiptianë	Goranë	Serbë	Gjithsej

Deçan	506	0	5	0	0	0	0	0	0	511
Dragash	308	33	0	0	0	0	0	67	0	408
Ferizaj	1596	0	64	0	0	0	0	0	0	1660
Fushë Kosovë	133	0	0	0	0	0	0	0	0	133
Gjakovë	809	0	55	10	0	0	21	0	0	895
Gjilan	1281	0	0	0	0	2	0	0	0	1283
Glogoc	994	0	0	0	0	0	0	0	0	994
Hani i Elezit	123	0	0	0	0	0	0	0	0	123
Istog	465	12	11	2	0	0	4	0	0	494
Junik	60	0	0	0	0	0	0	0	0	60
Kaçanik	503	0	0	0	0	0	0	0	0	503
Kamenicë	378	0	0	3	0	0	0	0	7	388
Klinë	416	0	0	4	0	0	2	0	0	422
Leposaviq	0	0	0	0	0	0	0	0	0	0
Lipjan	926	0	28	0	12	0	0	0	0	966
Malishevë	1109	0	0	0	0	0	0	0	0	1109
Mamushë	0	0	0	0	0	0	0	0	0	0
Mitrovicë	795	4	0	0	0	17	0	0	0	816
Novo Bërdë	59	0	0	0	0	0	0	0	3	62
Obiliq	296	0	7	0	0	0	0	0	0	303
Pejë	1265	27	6	13	0	0	6	0	0	1317
Podujevë	1234	0	1	0	0	0	0	0	0	1235
Prishtinë	2449	0	1	0	0	0	0	1	0	2451
Prizren	1091	167	19	9	0	90	0	1	0	1377
Rahovec	811	0	2	2	0	0	2	0	0	817
Shtërpçë	41	0	0	0	0	0	0	0	0	41
Shtime	381	0	10	0	0	0	0	0	0	391
Skenderaj	687	0	0	0	0	0	0	0	0	687
Suharekë	804	0	9	0	0	0	0	0	0	813
Viti	627	0	0	0	0	0	0	0	0	627
Vushtrri	484	0	0	0	0	0	0	0	0	484
Z. Potok	13	0	0	0	0	0	0	0	0	13
Zveçan	0	0	0	0	0	0	0	0	0	0
Gjithsej	20644	243	218	43	12	109	35	69	10	21383

Nga të dhënat e tabelës shihet se 96.5 % janë shqiptarë, ndersa 3.5 % janë grupet tjera etnike.





Graf.11 . Numri i fëmijëve në arsimin parafillor sipas përkatësisë etnike në %

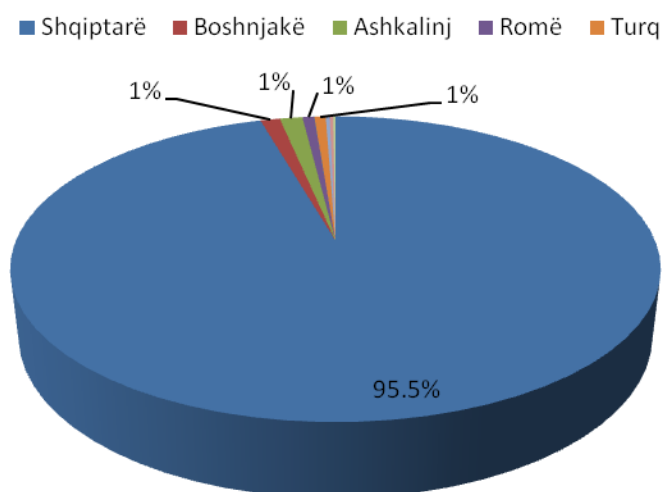
## 2.12. Numri i nxënësve në arsimin fillor-të mesëm të ulët sipas përkatësisë etnike

Tabela 12. Numri i nxënësve sipas përkatësisë etnike në arsimin fillor dhe të mesëm të ulët

Komuna	Përkatësia etnike										
	Shqiptarë	Boshnj.	Ashkalinj	Romë	Kroatë	Turq	Egjipti.	Goranë	Serbë	Tjerë	Gjithsej
Deçan	4656	7	22	24	0	0	7	0	0	0	4716
Dragash	2949	518	0	0	0	0	0	542	0	0	4009
Ferizaj	17961	0	825	28	0	0	0	0	0	0	18814
F. Kosovë	5156	1	582	1	0	2	12	2	0	0	5756
Gjakovë	13491	3	495	835	1	0	223	0	0	0	15048
Gjilan	14416	0	0	0	0	45	0	2	0	1	14464
Glllogoc	9851	0	0	0	0	0	0	0	0	0	9851
H. i Elezit	1461	13	0	0	0	0	0	0	0	0	1474
Istog	5693	140	178	34	0	0	170	0	0	3	6218
Junik	631	0	0	0	0	0	0	0	0	0	631
Kaçanik	5288	0	0	0	0	0	0	0	0	0	5288
Kamenicë	3879	0	0	106	0	0	0	0	367	0	4352
Klinë	6668	0	147	82	0	0	11	0	0	1	6909
Leposaviq	26	0	0	0	0	0	0	0	0	0	26
Lipjan	9796	0	428	24	30	0	0	0	0	0	10278
Malishevë	11500	0	12	0	0	0	0	0	0	0	11512
Mamushë	60	0	0	0	0	739	0	0	0	0	799
Mitrovicë	12188	36	9	0	0	8	0	0	0	0	12241
N. Bërdë	538	0	0	0	0	0	0	0	14	0	552
Obiliq	3420	1	135	4	0	0	0	0	0	0	3560
Pejë	13541	464	112	232	0	3	228	2	0	0	14582
Podujevë	15854	0	142	3	0	0	0	0	0	0	15999
Prishtinë	31344	5	82	11	0	107	1	1	0	4	31555
Prizren	22125	2036	258	504	0	972	4	17	0	0	25916
Rahovec	9196	0	61	48	0	0	7	0	0	0	9312
Shtërpcë	594	0	0	0	0	0	0	0	0	0	594
Shtime	4906	0	159	4	0	0	0	0	0	0	5069
Skenderaj	9017	0	2	0	0	0	0	0	0	0	9019

Suharekë	10039	0	97	4	0	0	0	0	0	0	10140
Viti	8011	0	0	0	0	0	0	0	0	0	8011
Vushtrri	11727	0	20	1	0	0	0	0	0	0	11748
Z. Potok	122	0	0	0	0	0	0	0	0	0	122
Zveçan	43	0	0	0	0	0	0	0	0	0	43
Gjithsej	266147	3224	3766	1945	31	1876	663	566	381	9	278608

Nga të dhënat e tabelës shihet se 95.5 % janë shqiptarë, ndersa 4.5 % janë grupet tjera etnike



Graf.12 . Numri i nxënësve në arsimin fillor dhe të mesëm të ulët sipas përkatësisë etnike në %

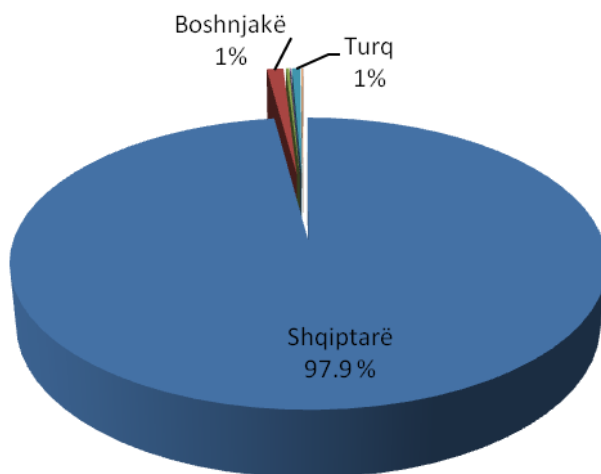
### 2.13. Numri i nxënësve në arsimin e mesëm të lartë sipas përkatësisë etnike

Tabela 13. Numri i nxënësve sipas përkatësisë etnike në në arsimin e mesëm të lartë

Komuna	Përkatësia etnike								
	Shqiptarë	Boshnj.	Ashkalinj	Romë	Turq	Egjipti.	Goranë	Tjerë	Gjithsej
Deçan	1914	0	0	2	0	0	0	0	1916
Dragash	707	54	0	0	0	0	0	0	761
Ferizaj	7304	0	84	4	0	0	1	0	7393
F. Kosovë	1628	0	46	0	0	0	0	1	1675
Gjakovë	5313	0	16	41	0	10	0	0	5380
Gjilan	7027	0	0	0	34	0	1	0	7062
Glllogoc	3343	0	0	0	0	0	0	0	3343
Hani i Elezit	398	2	0	0	0	0	0	0	400
Istog	2038	1	4	4	0	36	0	0	2083
Junik	238	0	0	0	0	0	0	0	238
Kaçanik	1827	0	0	0	0	0	0	0	1827
Kamenicë	1743	0	0	1	0	0	0	0	1744
Klinë	2136	0	3	0	0	11	0	0	2150
Leposaviq	0	0	0	0	0	0	0	0	0
Lipjan	3222	0	15	0	0	0	0	0	3237
Malishevë	3261	0	0	0	0	0	0	0	3261
Mamushë	0	0	0	0	42	0	0	0	42
Mitrovicë	5006	13	0	0	0	0	1	0	5020

Novo Bërdë	49	0	0	0	0	0	0	0	49
Obiliq	727	0	0	0	0	0	0	0	727
Pejë	5712	246	2	5	0	32	5	0	6002
Podujevë	4703	0	19	0	0	0	0	0	4722
Prishtinë	13046	9	2	2	75	0	0	1	13135
Prizren	7639	796	0	1	417	1	0	0	8854
Rahovec	2793	0	2	1	0	0	0	0	2796
Shtërpçë	150	0	0	0	0	0	0	0	150
Shtime	1682	0	22	0	0	0	0	0	1704
Skenderaj	3373	0	0	0	0	0	0	0	3373
Suharekë	3517	0	6	3	0	0	0	0	3526
Viti	2794	0	0	0	0	0	0	0	2794
Vushtrri	4214	0	0	0	0	0	0	0	4214
Z. Potok	0	0	0	0	0	0	0	0	0
Zveçan	0	0	0	0	0	0	0	0	0
Gjithsej	97504	1121	221	64	568	90	8	2	99578

Nga të dhënat e tabelës shihet se 97.9 % janë shqiptarë, ndersa 2.1 % janë grupet tjera etnike



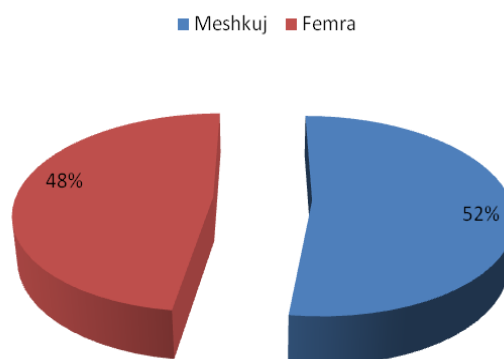
Graf.13 . Numri i nxënësve në arsimin e mesëm të lartë sipas përkatësisë etnike në %

## 2.14. Numri i nxënësve sipas moshave/klasave

Tabela 14.Numri i nxënësve sipas moshave/klasave dhe gjinisë

Klasat	Gjithsej nxënës		
	Meshkuj	Femra	Totali
Grupi 1-2	376	354	730
Grupi 2-3	432	438	870
Grupi 3-4	528	485	1013
Grupi 4-5	596	564	1160
Grupi 5-6 - Parashkollor(Çerdhe)	816	664	1480
Grupi 5-6 - parafillor	10303	9600	19903
Klasa 1	14662	13302	27964
Klasa 2	14565	13413	27978
Klasa 3	14789	13805	28594

Klasa 4	15303	14335	29638
Klasa 5	15682	14822	30504
Klasa 6	17183	15960	33143
Klasa 7	18563	17430	35993
Klasa 8	18346	17231	35577
Klasa 9	15242	13975	29217
Klasa 10	16499	13916	30415
Klasa 11	14979	13548	28527
Klasa 12	14250	13294	27544
Klasa 13	7492	5600	13092
Gjithsej	210606	192736	403342



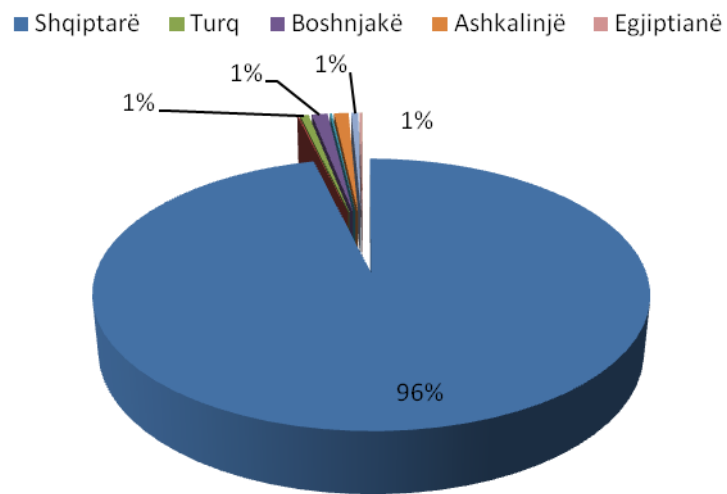
Graf.14 . Struktura gjinore në arsimin parauniversitar

## 2.15. Numri i nxënësve sipas përkatësisë etnike

Tabela 15.Numri i nxënësve sipas klasave dhe përkatësisë etnike

Komuna	Shqip	Ser	Turq	Boshnj.	Gor.	Ashk.	Romë	Egjip.	Kroa.	Tj.	Totali
Gr. 1-2	730	0	0	0	0	0	0	0	0	0	730
Gr. 2-3	867	0	1	0	0	0	2	0	0	0	870
Gr. 3-4	1012	0	0	0	0	0	1	0	0	0	1013
Gr. 4-5	1128	14	7	10	0	0	1	0	0	0	1160
Gr. 5-6	1432	0	0	10	0	31	0	7	0	0	1480
Gr. 5-6	19212	10	109	233	69	187	43	28	12	0	19903
Klasa 1	26322	50	194	407	37	560	275	116	1	2	27964
Klasa 2	26549	52	186	320	68	505	210	75	12	1	27978
Klasa 3	27177	56	207	300	72	465	240	74	3	0	28594
Klasa 4	28201	52	180	341	76	463	239	82	2	2	29638
Klasa 5	29072	41	206	371	82	441	220	62	9	0	30504
Klasa 6	31596	41	197	420	66	466	260	92	2	3	33143
Klasa 7	34651	38	244	352	91	347	212	55	2	1	35993
Klasa 8	34403	51	234	356	70	261	156	46	0	0	35577
Klasa 9	28176	0	228	357	4	258	133	61	0	0	29217
Klasa 10	29776	0	158	333	2	97	19	29	0	1	30415
Klasa 11	28015	0	140	289	2	57	12	11	0	1	28527
Klasa 12	26973	0	215	269	1	46	18	22	0	0	27544
Klasa 13	12740	0	55	230	3	21	15	28	0	0	13092
Gjithsej	388032	405	2561	4598	643	4205	2056	788	43	11	403342

Në të dhënat e paraqitur në tabelë shihet se 96. % janë shqiptarë, ndersa 4 % janë grupet tjera etnike



Graf.15 . Struktura etnike në arsimin parauniversitar

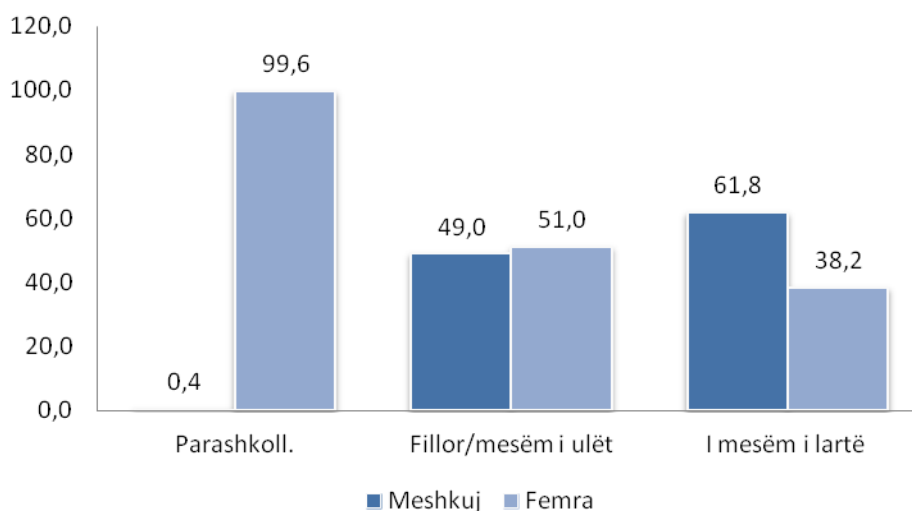
### 3. Personeli arsimor

Përsonei arsimor përfshin mësimdhënësit, personelin administrativ dhe personelin ndihmës.

#### 3.1 Mësimdhënësit

Tabela 16. Mësimdhënëses sipas niveleve

Komuna	Parashkollor			Fillor, i mesëm i ulët dhe parafillor			i mesëm i lartë		
	Meshkuj	Femra	Gjithsej	Meshkuj	Femra	Gjithsej	Meshkuj	Femra	Gjithsej
Deçan	0	0	0	189	179	368	75	30	105
Dragash	0	0	0	277	37	314	62	8	70
Ferizaj	0	25	25	469	647	1116	223	173	396
F. Kosovë	0	19	19	106	199	305	30	34	64
Gjakovë	0	48	48	373	562	935	149	146	295
Gjilan	0	35	35	430	555	985	289	155	444
Gllgoc	0	16	16	360	260	620	123	48	171
H. i Elezit	0	0	0	42	41	83	11	10	21
Istog	0	17	17	177	218	395	81	36	117
Junik	0	0	0	19	19	38	11	5	16
Kaçanik	0	7	7	215	142	357	64	27	91
Kamenicë	0	6	6	259	144	403	113	15	128
Klinë	0	4	4	257	173	430	84	17	101
Leposaviq	0	0	0	10	6	16	0	0	0
Lipjan	0	8	8	374	300	674	125	58	183
Malishevë	0	0	0	549	229	778	144	43	187
Mamushë	1	2	3	19	28	47	3	2	5
Mitrovicë	0	28	28	253	478	731	137	137	274
N. Bërdë	0	0	0	21	33	54	3	3	6
Obiliq	0	15	15	90	146	236	36	24	60
Pejë	0	45	45	320	558	878	233	163	396
Podujevë	0	8	8	545	474	1019	149	61	210
Prishtinë	1	197	198	432	1232	1664	287	410	697
Prizren	0	0	0	761	831	1592	277	190	467
Rahovec	0	2	2	374	211	585	95	38	133
Shtërpçë	0	0	0	43	27	70	11	2	13
Shtime	0	3	3	176	139	315	58	32	90
Skenderaj	0	8	8	358	169	527	118	56	174
Suharekë	0	4	4	356	287	643	113	63	176
Viti	0	8	8	282	229	511	106	41	147
Vushtrri	0	18	18	352	289	641	151	53	204
Z. Potok	0	0	0	5	7	12	0	0	0
Zveçan	0	0	0	6	8	14	0	0	0
Gjithsej	2	523	525	8499	8857	17356	3361	2080	5441



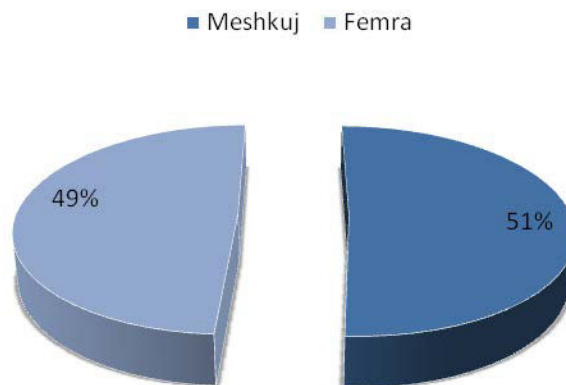
Graf.16 . Mësimdhënësit sipas niveleve në %

### 3.1.1 Mësimdhënësit sipas komunave

Tabela 17. Mësimdhënësit sipas përkatësisë gjinore

Komuna	Mësimdhënës		
	Meshkuj	Femra	Gjithsej
Deçan	264	209	473
Dragash	339	45	384
Ferizaj	692	845	1537
Fushë Kosovë	136	252	388
Gjakovë	522	756	1278
Gjilan	719	745	1464
Glllogoc	483	324	807
Hani i Elezit	53	51	104
Istog	258	271	529
Junik	30	24	54
Kaçanik	279	176	455
Kamenicë	372	165	537
Klinë	341	194	535
Leposaviq	10	6	16
Lipjan	499	366	865
Malishevë	693	272	965
Mamushë	23	32	55
Mitrovicë	390	643	1033
Novo Bërdë	24	36	60
Obiliq	126	185	311
Pejë	553	766	1319
Podujevë	694	543	1237
Prishtinë	720	1839	2559
Prizren	1038	1021	2059
Rahovec	469	251	720
Shtërpcë	54	29	83
Shtime	234	174	408

Skenderaj	476	233	709
Suharekë	469	354	823
Viti	388	278	666
Vushtrri	503	360	863
Z. Potok	5	7	12
Zveçan	6	8	14
Gjithsej	11862	11460	23322



Graf.17 . Mësimdhënësit sipas gjinisë në %

### 3.1.2 Mësimdhënësit sipas përkatësisë etnike në komuna

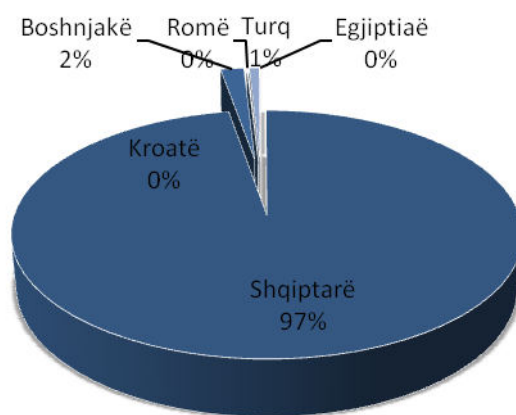
Tabela 18. Mësimdhënësit sipas përkatësisë etnike

Komuna	Përkatësia etnike								
	Shqiptarë	Boshnjakë	Ashkalinj	Romë	Kroatë	Turq	Egjiptianë	Goranë	Gjithsej
Deçan	473	0	0	0	0	0	0	0	473
Dragash	308	74	0	0	0	0	0	2	384
Ferizaj	1536	0	1	0	0	0	0	0	1537
F. Kosovë	388	0	0	0	0	0	0	0	388
Gjakovë	1273	0	1	0	0	0	4	0	1278
Gjilan	1440	0	0	0	0	24	0	0	1464
Glllogoc	807	0	0	0	0	0	0	0	807
H. i Elezit	104	0	0	0	0	0	0	0	104
Istog	511	18	0	0	0	0	0	0	529
Junik	54	0	0	0	0	0	0	0	54
Kaçanik	455	0	0	0	0	0	0	0	455
Kamenicë	537	0	0	0	0	0	0	0	537
Klinë	532	0	1	1	0	0	1	0	535
Leposaviq	16	0	0	0	0	0	0	0	16
Lipjan	858	1	0	0	6	0	0	0	865
Malishevë	965	0	0	0	0	0	0	0	965
Mamushë	16	0	0	0	0	39	0	0	55
Mitrovicë	1017	13	0	0	0	3	0	0	1033
N. Bërdë	60	0	0	0	0	0	0	0	60
Obiliq	309	2	0	0	0	0	0	0	311
Pejë	1246	70	1	0	0	0	1	1	1319
Podujevë	1237	0	0	0	0	0	0	0	1237



Prishtinë	2526	15	0	0	0	18	0	0	2559
Prizren	1725	230	0	4	0	97	0	3	2059
Rahovec	718	0	0	1	0	0	1	0	720
Shtërpcë	83	0	0	0	0	0	0	0	83
Shtime	407	0	1	0	0	0	0	0	408
Skenderaj	709	0	0	0	0	0	0	0	709
Suharekë	821	0	2	0	0	0	0	0	823
Viti	666	0	0	0	0	0	0	0	666
Vushtrri	862	0	1	0	0	0	0	0	863
Z. Potok	12	0	0	0	0	0	0	0	12
Zveçan	14	0	0	0	0	0	0	0	14
Gjithsej	22685	423	8	6	6	181	7	6	23322

Në tabelën 18 shihet se 97. % janë shqiptarë, ndërsa 3 % janë grupet tjera etnike



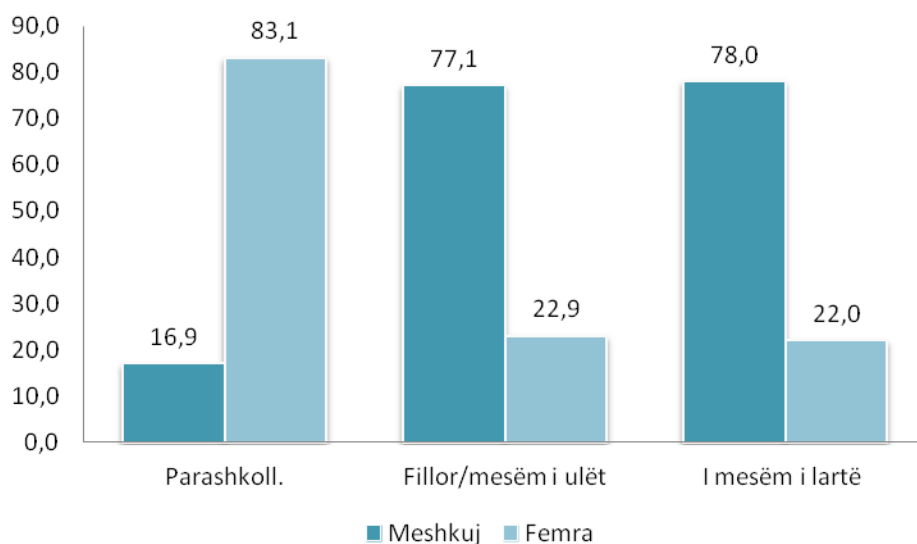
Graf.18 . Mësimdhënësit sipas përkatësisë etnike në %

### 3.2. Personeli administrativ

Tabela 19. Personeli administrativ sipas niveleve

Komuna	Parashkollor			Fillor + i mesëm i ulët			I mesëm i lartë		
	Meshkuj	Femra	Gjithsej	Meshkuj	Femra	Gjithsej	Meshkuj	Femra	Gjithsej
Deçan	0	0	0	23	4	27	12	1	13
Dragash	0	0	0	20	0	20	2	0	2
Ferizaj	0	2	2	81	25	106	31	5	36
Fushë Kosovë	0	4	4	15	6	21	2	2	4
Gjakovë	1	4	5	51	17	68	11	4	15
Gjilan	1	4	5	37	14	51	25	0	25
Glllogoc	1	1	2	41	6	47	6	2	8
Hani i Elezit	0	0	0	4	0	4	1	0	1
Istog	0	3	3	22	7	29	2	2	4
Junik	0	0	0	2	0	2	1	0	1
Kaçanik	0	1	1	26	4	30	7	0	7
Kamenicë	1	1	2	19	6	25	5	1	6
Klinë	0	1	1	22	3	25	3	2	5
Leposaviq	0	0	0	0	1	1	0	0	0
Lipjan	2	0	2	40	5	45	7	2	9

Malishevë	0	0	0	43	4	47	11	5	16
Mamushë	0	0	0	3	0	3	0	0	0
Mitrovicë	1	2	3	49	12	61	21	6	27
Novo Bërdë	0	0	0	4	0	4	1	1	2
Obiliq	0	2	2	14	6	20	3	0	3
Pejë	0	3	3	40	22	62	10	6	16
Podujevë	0	4	4	61	15	76	5	5	10
Prishtinë	4	13	17	58	64	122	44	18	62
Prizren	0	0	0	75	22	97	23	9	32
Rahovec	0	1	1	29	3	32	5	2	7
Shtërpçë	0	0	0	3	0	3	1	0	1
Shtime	0	0	0	9	3	12	2	0	2
Skenderaj	0	3	3	45	6	51	18	2	20
Suharekë	0	2	2	39	7	46	6	2	8
Viti	0	1	1	25	4	29	8	2	10
Vushtrri	0	2	2	38	12	50	11	1	12
Z. Potok	0	0	0	1	1	2	0	0	0
Zveçan	0	0	0	1	0	1	0	0	0
Gjithsej	11	54	65	940	279	1219	284	80	364

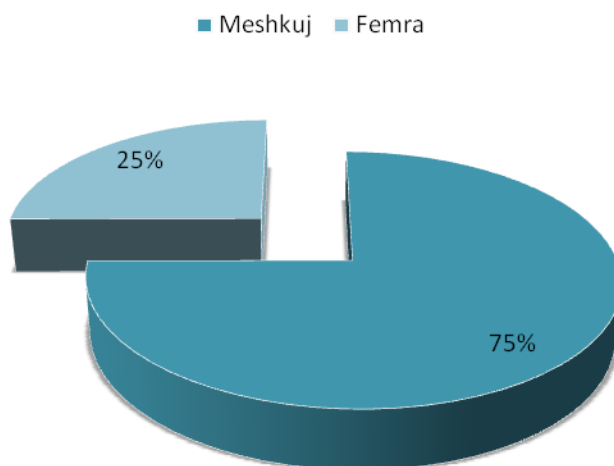


Graf.19 . Personeli administrativ sipas niveleve në %

### 3.2.1 Personeli administrativ sipas komunave

Tabela 20. Gjithsej personel administrativ

Komuna	Gjithsej personel administrativ		
	Meshkuj	Femra	Gjithsej
Deçan	35	5	40
Dragash	22	0	22
Ferizaj	112	32	144
Fushë Kosovë	17	12	29
Gjakovë	63	25	88
Gjilan	63	18	81
Glllogoc	48	9	57
Hani i Elezit	5	0	5
Istog	24	12	36
Junik	3	0	3
Kaçanik	33	5	38
Kamenicë	25	8	33
Klinë	25	6	31
Leposaviq	0	1	1
Lipjan	49	7	56
Malishevë	54	9	63
Mamushë	3	0	3
Mitrovicë	71	20	91
Novo Bërdë	5	1	6
Obiliq	17	8	25
Pejë	50	31	81
Podujevë	66	24	90
Prishtinë	106	95	201
Prizren	98	31	129
Rahovec	34	6	40
Shtërpcë	4	0	4
Shtime	11	3	14
Skenderaj	63	11	74
Suharekë	45	11	56
Viti	33	7	40
Vushtrri	49	15	64
Z. Potok	1	1	2
Zveçan	1	0	1
Gjithsej	1235	413	1648



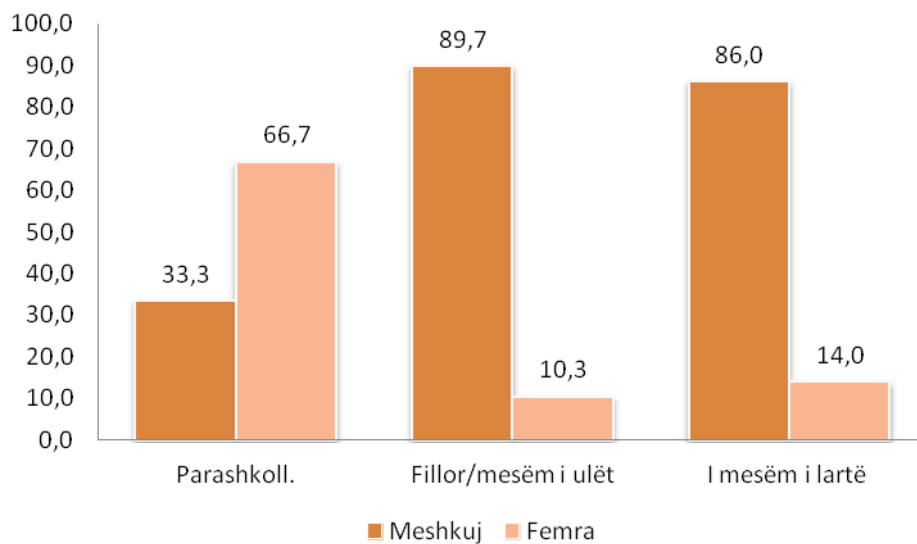
Graf.20 . Personeli administrativ sipas gjinisë në %

### 3.3. Personeli ndihmës

Tabela 21. Personeli ndihmës sipas niveleve

Komuna	Parashkollor			Fillor + i mesëm i ulët			I mesëm i lartë		
	Meshkuj	Femra	Gjithsej	Meshkuj	Femra	Gjithsej	Meshkuj	Femra	Gjithsej
Deçan	0	0	0	64	3	67	11	0	11
Dragash	0	0	0	52	2	54	6	0	6
Ferizaj	5	6	11	87	10	97	40	3	43
F. Kosovë	0	4	4	39	9	48	3	2	5
Gjakovë	6	16	22	103	39	142	28	9	37
Gjilan	6	12	18	140	17	157	13	4	17
Gllgoc	1	4	5	106	1	107	15	0	15
H. i Elezit	0	0	0	11	0	11	2	0	2
Istog	8	9	17	62	7	69	3	1	4
Junik	0	0	0	5	0	5	3	0	3
Kaçanik	2	0	2	36	1	37	5	0	5
Kamenicë	2	2	4	80	4	84	16	1	17
Klinë	2	3	5	56	1	57	13	0	13
Leposaviq	0	0	0	0	0	0	0	0	0
Lipjan	3	4	7	97	15	112	13	2	15
Malishevë	0	0	0	101	1	102	26	0	26
Mamushë	0	0	0	4	0	4	1	0	1
Mitrovicë	4	15	19	93	2	95	25	4	29
N. Bërdë	0	0	0	8	3	11	3	0	3
Obiliq	2	5	7	15	1	16	6	2	8
Pejë	3	5	8	43	6	49	20	2	22
Podujevë	2	1	3	142	7	149	27	1	28
Prishtinë	18	41	59	168	74	242	90	32	122
Prizren	0	0	0	149	23	172	29	6	35
Rahovec	2	1	3	70	1	71	12	0	12
Shtërpcë	0	0	0	11	0	11	3	0	3
Shtime	0	1	1	36	1	37	8	0	8
Skenderaj	2	1	3	99	2	101	19	1	20

Suharekë	1	1	2	88	1	89	9	3	12
Viti	1	4	5	41	6	47	6	1	7
Vushtrri	1	7	8	94	5	99	1	0	1
Z. Potok	0	0	0	5	0	5	0	0	0
Zveçan	0	0	0	4	0	4	0	0	0
Gjithsej	71	142	213	2109	242	2351	456	74	530



Graf.21 . Personeli ndihmës sipas niveleve në %

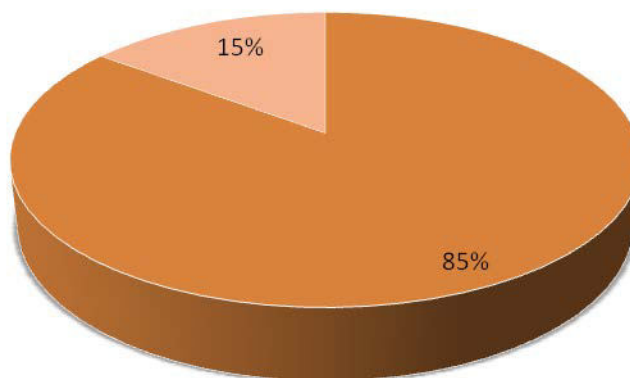
### 3.3.1 Personeli ndihmës sipas komunave

Tabela 22. Gjithsej personel ndihmës

Komuna	Gjithsej personel ndihmës		
	Meshkuj	Femra	Gjithsej
Deçan	75	3	78
Dragash	58	2	60
Ferizaj	132	19	151
Fushë Kosovë	42	15	57
Gjakovë	137	64	201
Gjilan	159	33	192
Glllogoc	122	5	127
Hani i Elezit	13	0	13
Istog	73	17	90
Junik	8	0	8
Kaçanik	43	1	44
Kamenicë	98	7	105
Klinë	71	4	75
Leposaviq	0	0	0
Lipjan	113	21	134
Malishevë	127	1	128
Mamushë	5	0	5
Mitrovicë	122	21	143
Novo Bërdë	11	3	14
Obiliq	23	8	31

Pejë	66	13	79
Podujevë	171	9	180
Prishtinë	276	147	423
Prizren	178	29	207
Rahovec	84	2	86
Shtërpcë	14	0	14
Shtime	44	2	46
Skenderaj	120	4	124
Suharekë	98	5	103
Viti	48	11	59
Vushtrri	96	12	108
Z. Potok	5	0	5
Zveçan	4	0	4
Gjithsej	2636	458	3094

■ Meshkuj ■ Femra



Graf.22 . Personeli ndihmës sipas gjinisë në %

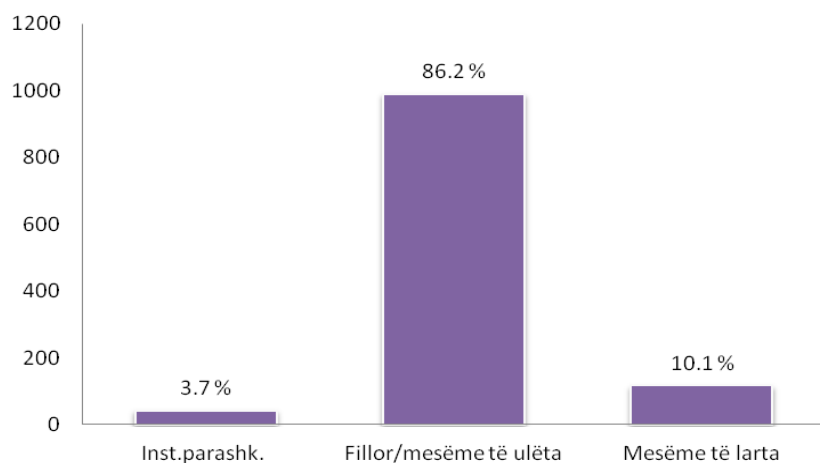
## 4. Institucionet shkollore publike

### 4.1. Institucionet shkollore sipas niveleve

Institucionet e arsimit parauniversitar janë të organizuara në institucione parashkollore-çerdhe, shkolla fillore-të mesme të ulëta dhe shkolla të mesme të larta.

Tabela 23. Institucionet shkollore sipas niveleve

Komuna	Parashkollor/çerdhe	Fillor-i mesëm i ulët	I mesëm i lartë	Gjithsej
Deçan	0	20	3	23
Dragash	0	35	1	36
Ferizaj	1	53	8	62
Fushë Kosovë	1	15	3	19
Gjakovë	7	54	9	70
Gjilan	3	43	9	55
Gllogoc	2	33	2	37
Hani i Elezit	0	8	1	9
Istog	5	26	3	34
Junik	0	2	1	3
Kaçanik	1	25	2	28
Kamenicë	1	32	3	36
Klinë	1	26	2	29
Leposaviq	0	1	0	1
Lipjan	1	52	5	58
Malishevë	0	40	3	43
Mamushë	1	1	1	3
Mitrovicë	1	39	5	45
Novo Bërdë	0	8	1	9
Obiliq	1	16	2	19
Pejë	1	45	6	52
Podujevë	1	61	4	66
Prishtinë	8	60	12	80
Prizren	0	70	12	82
Rahovec	1	33	3	37
Shtërpcë	0	5	1	6
Shtime	1	20	1	22
Skenderaj	1	39	4	44
Suharekë	1	42	2	45
Viti	1	35	4	40
Vushtrri	1	46	3	50
Z. Potok	0	1	0	1
Zveçan	0	3	0	3
Gjithsej	42	989	116	1147



Graf.23. Institucionet shkollore sipas niveleve

#### 4.2. Institucionet shkollore shkolla amë dhe paralele të ndara

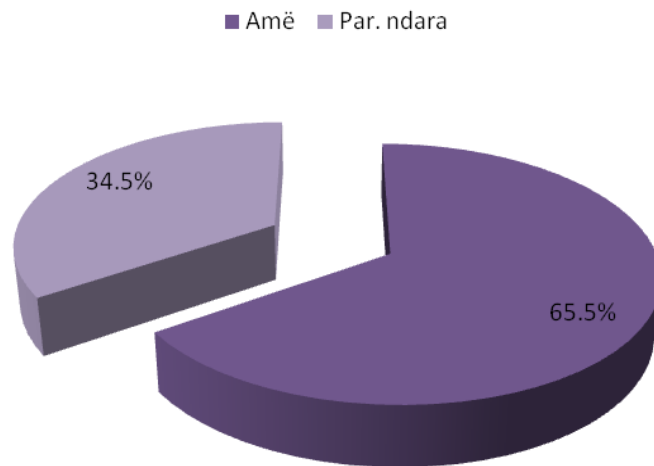
Shkollat janë të organizuara në shkolla amë dhe paralele të ndara fizike.

Tabela 24. Institucionet shkollore amë dhe par. të ndara

Komuna	Amë	Par. të ndara	Gjithsej
Deçan	20	3	23
Dragash	13	23	36
Ferizaj	47	15	62
Fushë Kosovë	12	7	19
Gjakovë	48	22	70
Gjilan	35	20	55
Glllogoc	32	5	37
Hani i Elezit	4	5	9
Istog	18	16	34
Junik	3	0	3
Kaçanik	15	13	28
Kamenicë	20	16	36
Klinë	18	11	29
Leposaviq	1	0	1
Lipjan	27	31	58
Malishevë	39	4	43
Mamushë	3	0	3
Mitrovicë	34	11	45
Novo Bërdë	4	5	9
Obiliq	10	9	19
Pejë	35	17	52
Podujevë	41	25	66
Prishtinë	62	18	80
Prizren	54	28	82
Rahovec	28	9	37
Shtërpcë	4	2	6
Shtime	9	13	22



Skenderaj	27	17	44
Suharekë	31	14	45
Viti	20	20	40
Vushtri	35	15	50
Z. Potok	1	0	1
Zveçan	1	2	3
Gjithsej	751	396	1147



Graf.24. Institucionet shkollore amë dhe par. të ndara fizike

## 5. Kushtet e mësimnxënies

Tabela 25. Treguesit e arsimit sipas niveleve

Niveli i arsimit	Treguesi	Vlera
Arsimi parashkollor <sup>1</sup>	Numri i nxënësve	5253
	Raporti gjinor (F/M)	0.91
	% e femrave	47.7
	Proporcioni nxënës- mësimdhënës	10
Arsimi parafillor	Numri i nxënësve	19903
	Raporti gjinor (F/M)	0.93
	% e femrave	48.2
Arsimi fillor/i mesem i ulët	Numri i nxënësve	278608
	Raporti gjinor (F/M)	0.93
	% e femrave	0.48
	Proporcioni nxënës- mësimdhënës	16.9
Arsimi i mesëm i lartë	Numri i nxënësve	99578
	Raporti gjinor (F/M)	0.87
	% e femrave	46.6
	Proporcioni nxënës- mësimdhënës	18.3

<sup>1</sup> Paraqet numrin e fëmijëve në IP (çerdhe)

## 6. Ndryshimet sipas niveleve

Tabela 26.Ndryshimet sipas niveleve në arsimin publik

Arsimi publik	Gjithsej	Parashkollor/ Çerdhe	%	Parafillor	%	Fillor/ i mesem i ulët	%	I mesem i lartë	%
Nxënës	403342	5253	1.3	19903	4.9	278608	69.1	99578	24.7
Shkolla	1148	42	3.7	0	0	990	86.2	116	10.1
Mësimdhënës	23334	525	2.2	839	3.6	16529	70.8	5441	23.3

## 7. Informacion për statusin social dhe familjar të nxënësve

### 7.1. Statusi social dhe familjar i nxënësve

Tabela 27. Statusi social dhe familjar i nxënësve

Niveli i arsimit	Nr. nxë. me asis. sociale	Nr. nx. me një prind				Nr. nx. pa prind			
	M	F	Gj	M	F	Gj	M	F	Gj
Parashkollor/Çerdhe	1050	844	1894	15	21	36	1	0	1
Fillore/i mesëm i ulët	15389	13810	29199	1242	1110	2352	80	45	125
Të mesme të larta	2415	1774	4189	529	394	923	25	17	42
Gjithsej	18854	16428	35282	1786	1525	3311	106	62	168

Tabela 27 paraqet numrin e nxënësve familjet e të cilëve janë me asistencë sociale, numrin e nxënësve me një prind dhe numrin e nxënësve pa asnjërin prind.

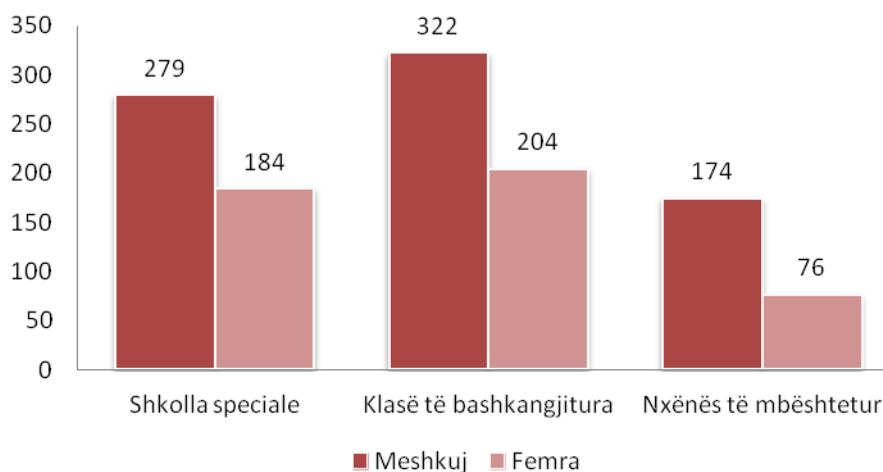
## 8. Arsimi special

Ligji mbi arsimin fillor, të mesëm të ulët dhe të mesëm të lartë në Kosovë u siguron fëmijëve që kanë vështirësi në zhvillim shkolla speciale dhe klasa të bashkangjitura dhe i ndihmon nxënësit me nevoja të veçanta në shkollat e rregullta.

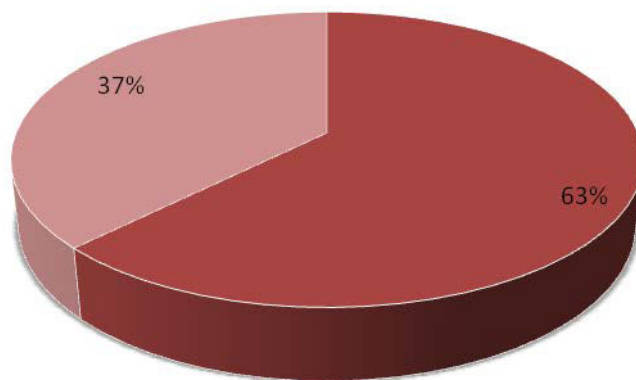
### 8.1. Numri i nxënësve në arsimin special

Tabela 28. Nxënësit sipas klasave në arsimin special

Grupmosha/ Klasa	Shkolla speciale			Klasa të bashkangjitura			Nxënës të ndihmuar			Gjithsej		
	M	F	GJ	M	F	GJ	M	F	GJ	M	F	GJ
3 - 4 vjeç	9	3	12	7	12	19	0	0	0	16	15	31
4 - 5 vjeç	0	0	0	8	2	10	0	0	0	8	2	10
5 - 6 vjeç	15	10	25	7	8	15	12	6	18	34	24	58
klasa 1	16	8	24	39	30	69	27	11	38	82	49	131
klasa 2	18	21	39	20	21	41	12	9	21	50	51	101
klasa 3	15	12	27	25	18	43	23	20	43	63	50	113
klasa 4	27	13	40	41	16	57	29	7	36	97	36	133
klasa 5	18	12	30	43	21	64	22	7	29	83	40	123
klasa 6	26	15	41	29	17	46	19	7	26	74	39	113
klasa 7	12	8	20	35	18	53	17	2	19	64	28	92
klasa 8	14	8	22	34	18	52	7	2	9	55	28	83
klasa 9	14	13	27	34	23	57	4	5	9	52	41	93
klasa 10	24	14	38	0	0	0	1	0	1	25	14	39
klasa 11	30	24	54	0	0	0	0	0	0	30	24	54
klasa 12	39	23	62	0	0	0	1	0	1	40	23	63
klasa 13	2	0	2	0	0	0	0	0	0	2	0	2
Gjithsej	279	184	463	322	204	526	174	76	250	775	464	1239



Graf.25 Nxënësit në arsimin special



■ Meshkuj ■ Femra

Graf.26 . Struktura gjinore në arsimin special

## 8.2. Numri i nxënësve sipas llojit të dëmtimit

Tabela 29. Nxënësit sipas klasave dhe llojit të dëmtimit

Moshë/ Klasa	D. intelektual		D. në të dëgjuar		D. në të parë		D. fizike		D. të shumëfishta		Vësht. në të folur, kom. gjuhës		Autizëm		Vështirësi/Çrregullime në të nxënë		Gjithsej	
	Gj.	F.	Gj.	F.	Gj.	F.	Gj.	F.	Gj.	F.	Gj.	F.	Gj.	F.	Gj.	F.	GJ.	F.
3 - 4 vjeç	18	10	1	1	0	0	1	1	4	0	1	1	4	0	2	1	31	14
4 - 5 vjeç	4	2	1	0	0	0	1	0	4	0	0	0	0	0	0	0	10	2
5 - 6 vjeç	28	10	6	2	2	2	2	2	13	5	1	0	4	2	2	1	58	24
klasa 1	72	23	9	3	2	1	6	2	33	18	0	0	9	2	0	0	131	49
klasa 2	49	29	9	4	7	4	2	1	34	13	0	0	0	0	0	0	101	51
klasa 3	69	29	5	2	9	3	0	0	26	13	1	1	3	1	0	0	113	49
klasa 4	73	20	7	1	23	4	4	1	26	11	0	0	0	0	0	0	133	37
klasa 5	71	23	11	4	9	6	3	2	29	7	0	0	0	0	0	0	123	42
klasa 6	67	27	11	4	9	1	2	0	23	6	0	0	1	1	0	0	113	39
klasa 7	52	14	11	3	2	0	3	3	23	6	0	0	1	0	0	0	92	26
klasa 8	55	18	11	2	2	2	1	0	11	4	0	0	2	1	1	1	83	28
klasa 9	56	26	7	3	0	0	1	1	28	10	0	0	1	1	0	0	93	41
klasa 10	20	5	5	1	7	4	0	0	6	3	1	1	0	0	0	0	39	14
klasa 11	28	14	5	2	6	4	0	0	13	2	1	1	1	1	0	0	54	24
klasa 12	29	10	4	1	7	3	5	2	16	7	1	0	0	0	1	0	63	23
klasa 13	0	0	0	0	1	0	1	0	0	0	0	0	0	0	0	0	2	0
Gjithsej	691	260	103	33	86	34	32	15	289	105	6	4	26	9	6	3	1239	463

## 9. Arsimi privat

Në Kosovë e drejta për arsimim privat dhe për themelimin e institucioneve private arsimore ose aftësuese është e sqaruar në Ligjin mbi arsimin fillor, të mesëm të ulët dhe të mesëm të lartë. Institucionet private arsimore dhe aftësuese mund të themelohen nga subjektet juridike, të regjistruara në Kosovë, apo nga ndonjë qytetar a grup qytetarësh të Republikës së Kosovës. Të dhënat e paraqitura në këtë publikim janë të dhënat e atyre institucioneve arsimore të cilat kanë futur të dhëna në sistemin SMIA.

Numri i institucioneve private të licencuar nga MASHT është më i madhe sesa i atyre që kanë deklaruar të dhëna në sistemin SMIA edhe përkundër obligimeve të parapara me udhëzimin administrativ.

### 9.1. Nxënësit në arsimimin parashkollor dhe parafillor

Tabela 30. Nxënësit në arsimin parashkollor dhe parafillor

Komuna	Parashkollor			Parafillor			Gjithsej		
	M.	F.	Gj.	M.	F.	G.	M.	F.	Gj.
Deçan	0	0	0	0	0	0	0	0	0
Dragash	0	0	0	0	0	0	0	0	0
Ferizaj	0	0	0	0	0	0	0	0	0
F. Kosovë	0	0	0	0	0	0	0	0	0
Gjakovë	7	4	11	5	8	13	12	12	24
Gjilan	0	0	0	0	0	0	0	0	0
Glogoc	0	0	0	0	0	0	0	0	0
Hani i Elezit	0	0	0	0	0	0	0	0	0
Istog	0	0	0	0	0	0	0	0	0
Junik	0	0	0	0	0	0	0	0	0
Kaçanik	0	0	0	0	0	0	0	0	0
Kamenicë	0	0	0	0	0	0	0	0	0
Klinë	0	0	0	0	0	0	0	0	0
Leposaviq	0	0	0	0	0	0	0	0	0
Lipjan	0	0	0	0	0	0	0	0	0
Malishevë	0	0	0	0	0	0	0	0	0
Mamushë	0	0	0	0	0	0	0	0	0
Mitrovicë	0	0	0	0	0	0	0	0	0
Novo Bërdë	0	0	0	0	0	0	0	0	0
Obiliq	0	0	0	0	0	0	0	0	0
Pejë	0	0	0	0	0	0	0	0	0
Podujevë	0	0	0	0	0	0	0	0	0
Prishtinë	72	62	134	10	12	22	82	74	156
Prizren	0	0	0	1	0	1	1	0	1
Rahovec	0	0	0	0	0	0	0	0	0
Shtërpçë	0	0	0	0	0	0	0	0	0
Shtime	0	0	0	0	0	0	0	0	0
Skenderaj	0	0	0	0	0	0	0	0	0
Suharekë	0	0	0	0	0	0	0	0	0
Viti	0	0	0	0	0	0	0	0	0
Vushtrri	0	0	0	0	0	0	0	0	0
Z. Potok	0	0	0	0	0	0	0	0	0

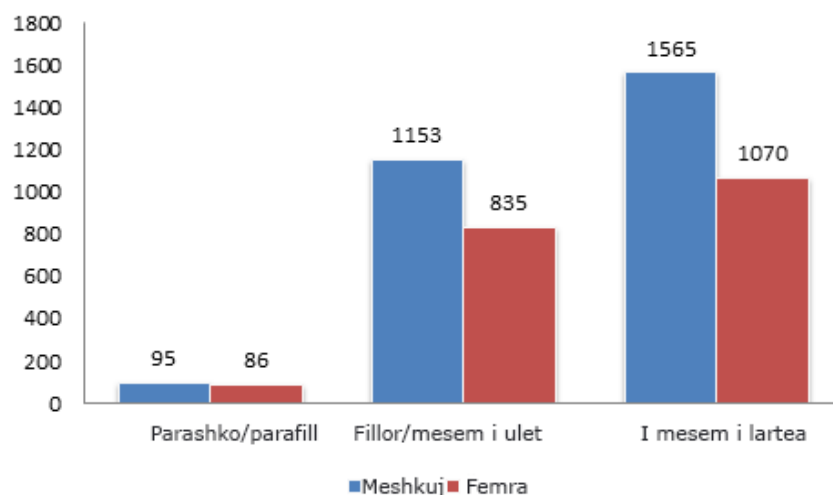
Zveçan	0	0	0	0	0	0	0	0	0
Gjithsej	79	66	145	16	20	36	95	86	181

## 9.2. Nxënësit në arsimimin fillor/ të mesëm të ulët dhe të mesëm të lartë

Tabela 31. Numri i nxënësve në arsimin fillor/ të mesëm të ulët dhe të mesëm të lartë

Komuna	Fillor + i mesëm i ulët.			I mesëm i lartë			Gjithsej		
	M.	F.	Gj.	M.	F.	Gj.	M.	F.	Gj.
Deçan	0	0	0	0	0	0	0	0	0
Dragash	0	0	0	0	0	0	0	0	0
Ferizaj	0	0	0	31	21	52	31	21	52
F. Kosovë	0	0	0	0	0	0	0	0	0
Gjakovë	62	32	94	261	139	400	323	171	494
Gjilan	0	0	0	0	0	0	0	0	0
Gllogoc	0	0	0	0	0	0	0	0	0
H.Elezit	0	0	0	0	0	0	0	0	0
Istog	0	0	0	0	0	0	0	0	0
Junik	0	0	0	0	0	0	0	0	0
Kaçanik	0	0	0	0	0	0	0	0	0
Kamenicë	0	0	0	0	0	0	0	0	0
Klinë	0	0	0	6	10	16	6	10	16
Leposaviq	0	0	0	0	0	0	0	0	0
Lipjan	36	28	64	252	237	489	288	265	553
Malishevë	0	0	0	0	0	0	0	0	0
Mamushë	0	0	0	0	0	0	0	0	0
Mitrovicë	0	0	0	0	0	0	0	0	0
N. Bërdë	0	0	0	0	0	0	0	0	0
Obiliq	0	0	0	0	0	0	0	0	0
Pejë	37	14	51	72	45	117	109	59	168
Podujevë	0	0	0	0	0	0	0	0	0
Prishtinë	636	499	1135	631	366	997	1267	865	2132
Prizren	382	262	644	312	252	564	694	514	1208
Rahovec	0	0	0	0	0	0	0	0	0
Shtërpcë	0	0	0	0	0	0	0	0	0
Shtime	0	0	0	0	0	0	0	0	0
Skenderaj	0	0	0	0	0	0	0	0	0
Suharekë	0	0	0	0	0	0	0	0	0
Viti	0	0	0	0	0	0	0	0	0
Vushtrri	0	0	0	0	0	0	0	0	0
Z. Potok	0	0	0	0	0	0	0	0	0
Zveçan	0	0	0	0	0	0	0	0	0
Gjithsej	1153	835	1988	1565	1070	2635	2718	1905	4623



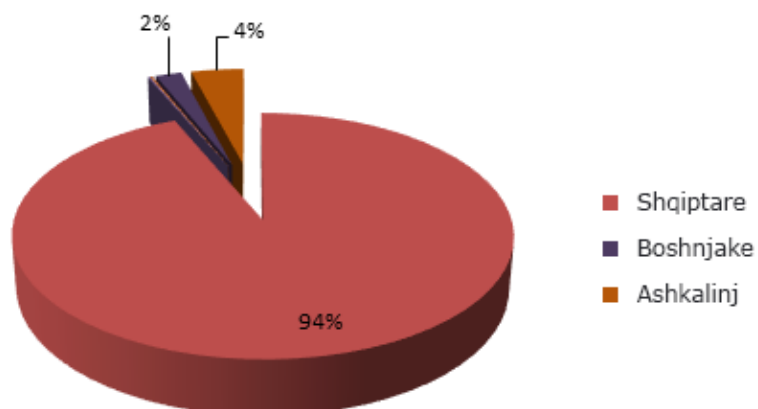


Graf.27 . Nxënësit në arsimin privat sipas niveleve

### 9.3. Numri i nxënësve sipas përkatësisë etnike

Tabela 32. Numri i nxënësve sipas përkatësisë për mosha/ klasa

Mosha/klasa	Shqiptarë	Turq	Boshnjakë	Ashkalinj	Romë	Tjetër	Gjithsej
Grupi 1-2	39	0	0	0	0	0	39
Grupi 2-3	12	1	0	0	0	6	19
Grupi 3-4	15	0	0	0	0	17	32
Grupi 4-5	25	2	0	0	0	10	37
Grupi 5-6 – parash.(çerdhe)	18	0	0	0	0	0	18
Grupi 5-6 - parafillor	16	0	0	0	1	19	36
Klasa 1	178	3	4	0	0	23	208
Klasa 2	115	22	0	0	2	26	165
Klasa 3	136	4	1	0	0	21	162
Klasa 4	124	4	0	0	0	20	148
Klasa 5	130	9	0	0	0	11	150
Klasa 6	270	17	0	0	0	8	295
Klasa 7	263	6	0	1	0	11	281
Klasa 8	254	10	0	1	0	8	273
Klasa 9	287	9	1	2	0	7	306
Klasa 10	826	7	0	0	0	1	834
Klasa 11	764	3	0	1	0	6	774
Klasa 12	807	0	1	0	0	1	809
Klasa 13	218	0	0	0	0	0	218
Gjithsej	4497	97	7	5	3	195	4804

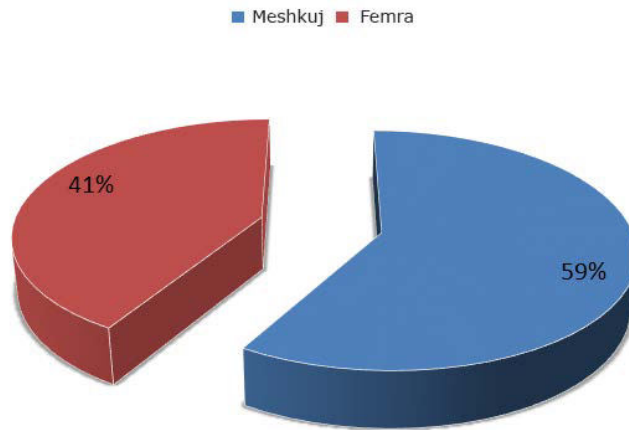


Graf.28 . Struktura gjinore në arsimin privat

#### 9.4. Numri i nxënësve sipas moshës/ klasave

Tabela 33. Numri i nxënësve për moshën/ klasën

Komuna	Gjithsej		
	Meshkuj	Femra	Gjithsej
I a	24	15	39
Grupi 2-3	12	7	19
Grupi 3-4	16	16	32
Grupi 4-5	21	16	37
Grupi 5-6 - parashkollor(çerdhe)	6	12	18
Grupi 5-6 - parafillor	16	20	36
Klasa 1	128	80	208
Klasa 2	85	80	165
Klasa 3	96	66	162
Klasa 4	77	71	148
Klasa 5	82	68	150
Klasa 6	181	114	295
Klasa 7	162	119	281
Klasa 8	159	114	273
Klasa 9	183	123	306
Klasa 10	492	342	834
Klasa 11	452	322	774
Klasa 12	462	347	809
Klasa 13	159	59	218
Gjithsej	2813	1991	4804



Graf.29 . Struktura gjinore në arsimin privat

## Nxënësit sipas gjinisë nëpër komuna

Viti 2013/14				
	Komuna	Gjinia Meshkuj	Femra	Gjithsej
1	Deçan	3786	3357	7143
2	Dragash	2723	2465	5188
3	Ferizaj	14430	13627	28057
4	Fushë Kosovë	4057	3642	7699
5	Gjakovë	11472	10174	21646
6	Gjilan	11634	11401	23035
7	Glllogoc	7444	6828	14272
8	Hani i Elezit	1054	943	1997
9	Istog	4805	4180	8985
10	Junik	497	432	929
11	Kaçanik	3984	3659	7643
12	Kamenicë	3436	3063	6499
13	Klinë	4959	4576	9535
14	Leposaviq	11	15	26
15	Lipjan	8020	6540	14560
16	Malishevë	8248	7634	15882
17	Mamushë	440	401	841
18	Mitrovicë	9506	8801	18307
19	Novo Bërdë	338	325	663
20	Obiliq	2403	2270	4673
21	Pejë	11639	10505	22144
22	Podujevë	11367	10659	22026
23	Prishtinë	24979	23614	48593
24	Prizren	19112	17047	36159
25	Rahovec	6912	6046	12958
26	Shtërpcë	394	391	785
27	Shtime	3752	3412	7164
28	Skenderaj	6875	6287	13162
29	Suharekë	7569	6963	14532
30	Viti	5949	5558	11507
31	Vushtrri	8723	7831	16554
32	Z. Potok	64	71	135
33	Zveçan	24	19	43
	<b>Gjithsej</b>	<b>210606</b>	<b>192736</b>	<b>403342</b>

## Nxënësit sipas grupeve/klasave dhe gjinisë

Grupet/klasat	Viti 2013/14		
	Gjinia Meshkuj	Femra	Gjithsej
Grupi 1-2	376	354	730
Grupi 2-3	432	438	870
Grupi 3-4	528	485	1013
Grupi 4-5	596	564	1160
Grupi 5-6 - Parashkollor(Çerdhe)	816	664	1480
Grupi 5-6 - parafillor	10303	9600	19903
Klasa 1	14662	13302	27964
Klasa 2	14565	13413	27978
Klasa 3	14789	13805	28594
Klasa 4	15303	14335	29638
Klasa 5	15682	14822	30504
Klasa 6	17183	15960	33143
Klasa 7	18563	17430	35993
Klasa 8	18346	17231	35577
Klasa 9	15242	13975	29217
Klasa 10	16499	13916	30415
Klasa 11	14979	13548	28527
Klasa 12	14250	13294	27544
Klasa 13	7492	5600	13092
Gjithsej	210606	192736	403342

## Numri i nxënësve sipas gjinisë në nivele

Grupet/klasat	Viti 2013/14		
	Gjinia Meshkuj	Femra	Gjithsej
Grupi 1-2	376	354	730
Grupi 2-3	432	438	870
Grupi 3-4	528	485	1013
Grupi 4-5	596	564	1160
Grupi 5-6 – parashkollor (çerdhe)	816	664	1480
Gjithsej - parashkollor (çerdhe)	2748	2505	5253
Grupi 5-6 - parafillor	10303	9600	19903
Klasa 1	14662	13302	27964
Klasa 2	14565	13413	27978
Klasa 3	14789	13805	28594
Klasa 4	15303	14335	29638
Klasa 5	15682	14822	30504
Klasa 6	17183	15960	33143
Klasa 7	18563	17430	35993
Klasa 8	18346	17231	35577
Klasa 9	15242	13975	29217
Gjithsej 1 deri 9	144335	134273	278608
Klasa 10	16499	13916	30415
Klasa 11	14979	13548	28527
Klasa 12	14250	13294	27544
Klasa 13	7492	5600	13092
Gjithsej 10 deri 13	53220	46358	99578
Gjithsej- parashkollor(çerdhe)	2748	2505	5253
Grupi 5-6 - parafillor	10303	9600	19903
Gjithsej 1 deri 9	144335	134273	278608
Gjithsej 10 deri 13	53220	46358	99578
Gjithsej	210606	192736	403342

## Personeli arsimor

Komuna	Viti 2013/14		
	Gjinia Meshkuj	Femra	Gjithsej
Deçan	374	217	591
Dragash	419	47	466
Ferizaj	936	896	1832
Fushë Kosovë	195	279	474
Gjakovë	722	845	1567
Gjilan	941	796	1737
Glllogoc	653	338	991
Hani i Elezit	71	51	122
Istog	355	300	655
Junik	41	24	65
Kaçanik	355	182	537
Kamenicë	495	180	675
Klinë	437	204	641
Leposaviq	10	7	17
Lipjan	661	394	1055
Malishevë	874	282	1156
Mamushë	31	32	63
Mitrovicë	583	684	1267
Novo Bërdë	40	40	80
Obiliq	166	201	367
Pejë	669	810	1479
Podujevë	931	576	1507
Prishtinë	1102	2081	3183
Prizren	1314	1081	2395
Rahovec	587	259	846
Shtërpcë	72	29	101
Shtime	289	179	468
Skenderaj	659	248	907
Suharekë	612	370	982
Viti	469	296	765
Vushtrri	648	387	1035
Z. Potok	11	8	19
Zveçan	11	8	19
Gjithsej	15733	12331	28064

## Institucionet shkollore: shkolla amë dhe paralele të ndara

Viti 2013/14

Komuna	Ins. parashkoll	Fillor-i mesëm i ulët	I mesëm i lartë	Të gjitha nivelet
Deçan	0	20	3	23
Dragash	0	35	1	36
Ferizaj	1	53	8	62
Fushë Kosovë	1	15	3	19
Gjakovë	7	54	9	70
Gjilan	3	43	9	55
Glllogoc	2	33	2	37
Hani i Elezit	0	8	1	9
Istog	5	26	3	34
Junik	0	2	1	3
Kaçanik	1	25	2	28
Kamenicë	1	32	3	36
Klinë	1	26	2	29
Leposaviq	0	1	0	1
Lipjan	1	52	5	58
Malishevë	0	40	3	43
Mamushë	1	1	1	3
Mitrovicë	1	39	5	45
Novo Bërdë	0	8	1	9
Obiliq	1	16	2	19
Pejë	1	45	6	52
Podujevë	1	61	4	66
Prishtinë	8	60	12	80
Prizren	0	70	12	82
Rahovec	1	33	3	37
Shtërpcë	0	5	1	6
Shtime	1	20	1	22
Skenderaj	1	39	4	44
Suharekë	1	42	2	45
Viti	1	35	4	40
Vushtri	1	46	3	50
Z. Potok	0	1	0	1
Zveçan	0	3	0	3
Gjithsej	42	989	116	1147



## Nxënësit sipas gjinisë dhe klasave në arsimin special

Grupi/Klasa	Viti shkollor 2013/14		
	Gjinia	Femra	Gjithsej
	Meshkuj		
3 - 4 vjeç	16	15	31
4 - 5 vjeç	8	2	10
5 - 6 vjeç	34	24	58
Klasa 1	82	49	131
Klasa 2	50	51	101
Klasa 3	63	50	113
Klasa 4	97	36	133
Klasa 5	83	40	123
Klasa 6	74	39	113
Klasa 7	64	28	92
Klasa 8	55	28	83
Klasa 9	52	41	93
Klasa 10	25	14	39
Klasa 11	30	24	54
Klasa 12	40	23	63
Klasa 13	2	0	2
Gjithsej	775	464	1239

## Nxënësit sipas klasave në arsimin privat

Komuna	Viti 2013/14		
	Gjinia		
	Meshkuj	Femra	Gjithsej
Grupi 1-2	24	15	39
Grupi 2-3	12	7	19
Grupi 3-4	16	16	32
Grupi 4-5	21	16	37
Grupi 5-6 - parashkollor(çerdhe)	6	12	18
Grupi 5-6 - parafillor	16	20	36
Klasa 1	128	80	208
Klasa 2	85	80	165
Klasa 3	96	66	162
Klasa 4	77	71	148
Klasa 5	82	68	150
Klasa 6	181	114	295
Klasa 7	162	119	281
Klasa 8	159	114	273
Klasa 9	183	123	306
Klasa 10	492	342	834
Klasa 11	452	322	774
Klasa 12	462	347	809
Klasa 13	159	59	218
Gjithsej	2813	1991	4804



Republika e Kosovës-Republika Kosova-Republic of Kosovo

Ministria e Arsimit, e Shkencës dhe e Teknologjisë  
Ministarstvo Obrazovanja Nauke i Tehnologije  
Ministry of Education, Science and Technology

# Statistike obrazovanja na Kosovu

## 2013/14

### Preduniverzitetsko obrazovanje

Objavlivanje je pripremo sektor SMIO  
Enver Mekolli  
Shqipe Bruqi  
Hazbije Lahi

Maj, 2014

Sistem Menadžiranje informacija u obrazovanje



## Sadržaj

Skraćenici.....	5
Lista tabela.....	6
Lista grafikona.....	7
1. Uvod.....	8
1.1. Opis.....	8
1.2. Metodologija.....	8
1.3. Definicije.....	8
2. Učenici.....	11
2.1 Broj dece u predškolsko.....	11
2.2 Broj dece u predosnovno.....	12
2.3. Učenici u osnovnom – niže srednjem obrazovanju.....	13
2.4. Učenici više srednjeg obrazovanja.....	14
2.5. Broj učenika u preduniverzitetskim institucijama svih nivoa.....	15
2.6. Broj dece u predškolsko i predosnovno prema grupnoj uzrasti.....	16
2.7. Broj učenika u osnovnom – nižem srednjem obrazovanju prema razredima.....	17
2.8. Broj učenika u više srednjem obrazovanju po razrede.....	18
2.9. Broj učenika u profesionalnim školama i gimnazijama.....	19
2.10. Broj dece u predškolskom prema etničkoj pripadnosti.....	21
2.11. Broj dece u predosnovno prema etničkoj pripadnosti.....	22
2.12. Broj učenika u osnovnom – nižem obrazovanju prema etničkoj pripadnosti.....	23
2.13. Broj učenika u više srednjem obrazovanju prema etničkoj pripadnosti.....	24
2.14. Broj učenika prema uzrast/razred.....	26
2.15. Broj učenika prema etničkoj pripadnosti.....	27
3. Nastavno osoblje.....	28
3.1 Nastavnici.....	28
3.1.1 Nastavnici po opštinama.....	29
3.1.2 Nastavnici prema etničke pripadnosti u opštinama.....	30
3.2. Administrativno osoblje.....	31
3.2.1 Administrativno osoblje prema opštinama.....	33
3.3. Pomoćno osoblje.....	34
3.3.1 Pomoćno osoblje po opštinama.....	35
4. Državne školske institucije.....	37
4.1. Školske institucije prema nivoima.....	37
4.2. Školske institucije: matične škole i fizičko odvojene odeljenje.....	38
5. Uslovi učenja.....	40
6. Razlike prema nivoima.....	41

7. Informacija o porodičnom i socijalno statutu učenika.....	42
7.1. Socijalni i porodični statut učenika.....	42
8. Specijalno obrazovanje .....	43
8.1. Broj učenika u specijalnom obrazovanju.....	43
8.2. Broj učenika prema vrsti oštećenja .....	44
9. Privatno obrazovanje .....	45
9.1. Učenici u predškolskom i predosnovnom obrazovanju.....	45
9.2. Učenici u osnovnom, niže srednjem i više srednjem obrazovanju. ....	46
9.3. Broj učenika prema etničkoj pripadnosti .....	47
9.4. Broj učenika prema uzrastu/razredima .....	48
Prilog.....	50
Učenici prema polu u opštinama.....	50
Učenici prema grupama/razredima i polu.....	51
Broj učenika po polu i nivoima.....	52
Obrazovno osoblje .....	53
Matične školske institucije i izdvojena odeljenja .....	54
Učenicima prema polu i razredima u specijalno obrazovanje .....	55
Učenici prema razredima u privatnom obrazovanju .....	56

## Skraćenici

	<b>Skraćenici</b>
SB	Svetske Banka
ODO	Opštinska direkcija za obrazovanje
OKK	Okvir Kosovskog kurikuluma
SU	Savet učenika
SR	Savet roditelja
IDEP	Projekat za institucionalni razvoj obrazovanja
PI	Predškolske Institucije
MONT	Ministarstvo obrazovanja, nauke i tehnologije
SPOK	Strateški plan obrazovanja na Kosovu
RAE	Zajednica Roma, Aškalija i Egipćana
SMIO	Sistem menadžiranej informacija u obrazovanje
SMKO	Standarda međunarodna klasifikacija obrazovanja (UNESKO-ISCED)
AU	Administrativna uredba
UNESKO	Organizacija Ujedinjenih Nacija za edukaciju, nauku i kulturu

## Lista tabela

	<b>Sadržaj</b>	<b>Strana</b>
Tabela 1	Broj učenika u predškolskom	11
Tabela 2	Broj učenika u predosnovno	12
Tabela 3	Broj učenika u osnovno-niže srednje obrazovanje	13
Tabela 4	Broj učenika u više srednje obrazovanje	14
Tabela 5	Broj učenika u javnim pred-univerzitetskim institucijama	15
Tabela 6	Deca prema grupnoj uzrasti i pol	16
Tabela 7	Broj učenika prema razrede	17
Tabela 8	Broj učenika prema razrede	18
Tabela 9	Broj učenika u više srednje obrazovanje	20
Tabela 10	Boj dece prema etničkoj pripadnosti u predškolskom	22
Tabela 11	Broj dece prema etničkoj pripadnosti u predosnovnom	23
Tabela 12	Broj učenika prema etničkoj pripadnosti u osnovnom obrazovanju i niže srednjem t	24
Tabela 13	Broj učenika prema etničkoj pripadnosti u više srdnje obrazovanje	26
Tabela 14	Broj učenika prema uzrasti/razrede i pol	28
Tabela 15	Broj učenika prema razred i pripadnosti	29
Tabela 16	Nastavnici prema nivoima	30
Tabela 17	Nastavnici prema polnoj strukturi	31
Tabela 18	Nastavnici prema etničkoj pripadnosti	33
Tabela 19	Administrativno osoblje prema nivoima	35
Tabela 20	Ukupno administrativno osoblje	36
Tabela 21	Pomoćno osoblje prema nivoima	38
Tabela 22	Ukupno pomoćno osoblje	39
Tabela 23	Školske institucije prema nivoima	41
Tabela 24	Institucije matične škole i isturena odeljenja	42
Tabela 25	Pokazatelji obrazovanja prema nivoima	44
Tabela 26	Promene prema nivoima u javnom obrazovanju	44
Tabela 27	Socijalni i porodični status učenika	45
Tabela 28	Učenici prema razredima u specijalno obrazovanje	46
Tabela 29	Učenici prema razrede i vrsti oštećenja	47
Tabela 30	Učenici u predškolskom i predosnovnom	48
Tabela 31	Broj učenika u osnovnom/niže srednjem i više srednjem obrazovanju	49
Tabela 32	Broj učenika prema pripadnosti po uzrasti/razrede	50
Tabela 33	Broj učenika prema uzrasti/razrede	51



## Lista grafikona

Sadržaj	Strana	
Grafikon 1	Polna struktura dece u predškolskom	11
Grafikon 2	Polna struktura u predosnovnom obrazovanju	12
Grafikon 3	Polna struktura u osnovnom niže srednjem obrazovanju	13
Grafikon 4	Polna struktura u više srednjem obrazovanju S	14
Grafikon 5	Broj učenika prema nivoima	16
Grafikon 6	Broj dece predškolskog/predonsnovnog nivoa	16
Grafikon 7	Broj učenika niže srednjeg obrazovanja prema razrede	18
Grafikon 8	Broj učenika više srednjeg obrazovanja prema razrede	19
Grafikon 9	Broj učenika u profesionalnim školama i gimnazije	21
Grafikoni 10	Broj učenika u srednje više obrazovanje prema polove izraženo u %	21
Grafikon 11	Broj učenika u predosnovno prema etničkoj pripadnosti u %	24
Grafikon 12	Broj učenika u osnovno i niže srednje obrazovanje prema etničkoj pripadnosti u %	25
Grafikon 13	Broj učenika u više srednje obrazovanje prema etničkoj pripadnosti u %	27
Grafikon 14	Polna struktura u preduniverzitetskom obrazovanju	28
Grafikon 15	Etnička struktura u preduniverzitetskom obrazovanju	29
Grafikon 16	Nastavnici prema nivoima u %	31
Grafikon 17	Nastavnici prema polu u %	32
Grafikon 18	Nastavnici prema etničkoj pripadnosti u %	34
Grafikon 19	Administrativno osoblje prema nivoima u %	36
Grafikon 20	Administrativno osoblje prema po polu u %	37
Grafikon 21	Pomoćno osoblje prema nivoima u %	39
Grafikon 22	Pomoćno osoblje prema pol u %	40
Grafikon 23	Školske institucije prema nivoima	42
Grafikon 24	Matične školske institucije i isturena odeljenja	43
Grafikon 25	Učenici u specijalnom obrazovanju	46
Grafikon 26	Polna struktura u specijalnom obrazovanju	47
Grafikon 27	Učenici u privatnom obrazovanju prema nivoima	50
Grafikon 28	Polna struktura u privatnom obrazovanju	51
Grafikon 29	Polna struktura u privatnom obrazovanju	52

## 1. Uvod

### 1.1. Opis

U okviru projekta IDEP (Projekat za institucionalni razvoj obrazovanja) Svetska banka je pomogla razvoju softwea“Sistema za menadžiranje informacija u obrazovanje (SMIO)”, koji ima za cilj prikupljanje, sistematizaciju i izveštavanje relevantne statističke podatke preduniverzitetskog obrazovanja.

### 1.2. Metodologija

Sistem (programiranje) SMIO je Web aplikacija koju menadžira MONT i sastoji se od ovih modula:

Škola,  
Nastavno osoblje,  
Učenici,  
Unapređene izveštaje,  
Predefinisane izveštaje.

Ovaj sistem je veoma važan za razvoj pokazatelja u obrazovanju i obrazovnih statistika u celini i to, počevši od nivoa škole, Opštinske direkcije za obrazovanje i sve do nivoa MONT-a. Obrazovni pokazatelji dobijeni iz ovog sistema biće polazna tačka za stvaranje dobre obrazovne politike. Sistem je funkcionalan i nastavlja se sa ubacivanjem podataka od strane škola prema periodima predviđenim Administrativne uredbe 25/213 Registracija, održavanje i zaštita ličnih podataka u obrazovnom sistemu.

Podaci objavljeni u javnost su podaci ubačeni od strane škola u sistem SMIO.

I ako veliki broj škola na srpskom jeziku ima pristup ovom sistemu, osim škole opština Kamenica, druge se nisu iznele svoje podatke.

### 1.3. Definicije

#### Predškolsko obrazovanje

Nivo predškolskog/predosnovnog obrazovanja predstavlja nivo nula prema SMK (Standardi međunarodne klasifikacije obrazovanja), koje pohađaju deca uzrasti od 0 do 6 godina, podeljena u grupe, zavisno od uzrast.

Uzrast od 0 do 5 godine je predškolsko obrazovanje, dok uzrast 5-6 godine je predosnovno vaspitanje.

Predosnovno vaspitanje se organizuje u institucijama predškolskog vaspitanja / obdaništa i osnovnim niže srednjim školama.

Ovaj način vaspitanja deluje u javnim i privatnim institucijama ( licencirana).

#### Obavezno obrazovanje

Obavezno obrazovanje predstavlja prvi i drugi nivo SMK (Standardi međunarodne klasifikacije obrazovanja). Osnovno obrazovanje se klasifikuje kao 1 nivo 1 (1-5 razred ) i 2 nivo je niže srednje obrazovanje (6-9 razred ), obuhvatajući uzrast od 6- 15 godine.

Obavezno obrazovanje na nivou zemlje funkcioniše u javnim državnim i privatnim školama

(licencirane).

#### Nivo osnovnog obrazovanja

Osnovni nivo traje 5 godine, obuhvatajući od prvi razred od peti razred (1-5). Ovaj nivo se upisuju deca koja napune 6 godine. Učenici uzrasta ovog nivoa od 6 do 10 godine, ne obuhvatajući one koji ponavljaju razred i deca sa ograničenim sposobnostima. Evaluacija učenika se vrši ocenom, koja se upisuje u registar razreda/odeljenja. Sistem ocenjivanje je od 1 (jedan) do pet (5), dok najniža prolazna ocena je dovoljno dva (2), zatim dobar (3), vrlo dobar (4) i odličan (5). Prema zakonu o pred-univerzitetskom obrazovanju učenici ovog nivoa prolaze bez ponavljanje razreda u razred (ne ponavljaju razred), ne računajući slučaj kad roditelj želi da njegovo dete ponovi razred još jednu godinu, zbog zaostajanja.

Nastavni proces se odvija prema nastavnom planu. Nastavni plan sadrži predmete i obaveze časova za svaki predmet, a koji su isti u čitavoj zemlji.

Predmet "Strani jezik" počinje u treći razred i kao strani jezik uči se engleski jezik

Osim evaluaciji nastave, vrši se i evaluacija vladanje učenika. Puna evaluacija učenika upisuje se u registar, školskoj matičnoj knjizi i svedočanstvo. Svedočanstvo je završni dokument koji dokazuje završetak ciklusa i to je dokument koji omogućuje upis u naredni razred, odnosno drugi nivo obaveznog obrazovanja.

#### Nivo niže srednjeg obrazovanja

Nivo niže srednjeg obrazovanja obuhvata od šesti razred do deveti razred (6-9). Starosna uzrast učenika na ovom nivou od 11 do 14 godina, ne računajući one koji ponavljaju razred i učenike sa ograničenim sposobnostima. I ovde evaluacija učenika se vrši kao i osnovni nivo sistem ocenjivanje. Na ovom nivou učenici mogu se ocenjivati i sa ocenom slabom uspeh (1), što podrazumeva da ako učeniku na kraju drugog polugodišta ostanu četiri slabe ocene, on će ponavljati školsku godinu. Međutim, ako ostane sa jednom do tri slabe ocene polagaće popravni ispit, koji se organizuje u dva roka: junski i avgustovski rok. I nakon polaganje popravnog ispita, u koliko učenik nije pokazao pozitivan uspeh, on će ponavljati razred, i sa jednom slabom ocenom. Na kraju devetog (9) razreda, nakon polaganje testa postignutosti, dobijaju svedočanstvo, a što je završni dokument za završetak obaveznog obrazovanja i omogućava upis u više srednjem obrazovanju. Kompletno ocenjivanje evidentira se u registar, u školskoj matičnoj knjizi i svedočanstvo. Nastavni proces se odvija prema nastavnom planu. Nastavni plan sadrži predmete i obaveze časova za svaki predmet, a koji su isti u čitavoj zemlji. I ovde predmet "Strani jezik" podrazumeva engleski jezik.

#### Nivo srednje više obrazovanje

Više srednje obrazovanje predstavlja treći (3) nivo prema SMKO (Standardi međunarodne klasifikacije obrazovanja) i funkcioniše u srednjim javnim i privatnim školama (licencirane). Prema cilju i sadržaj ove škole su organizovane u gimnazije i profesionalne škole. Više srednje škole (gimnazije i profesionalne škole) su škole po profilima. Gimnazije se dele prema smerovima u: društvene, opšte, prirodnih nauka, matematike-

informatike i jezička gimnazija.

Period školovanja u ove škole traje 3 godine, (izuzetak opšteg smera koji traje 4 godine).

I srednje profesionalne škole se dele prema smerovima u: tehnička, poljoprivredna, ekonomska, medicina, muzička, trgovačka, tehnološka, umetnosti i centri kompetencije.

Period školovanja u ovim školama je 4 godine.

U sve srednje škole (3 ili 4 godišnje) (gimnazije ili profesionalne) odvijaju se nekoliko opšta predmeta, s ciljem celokupnog razvoja učenika, kao: albanski jezik, strani jezik, istorija, geografija, matematika, fizika, hemija, biologija, fizičko vaspitanje itd.

Stepen sticanje znanja ili evaluaciji učenika i ovde se vrši sistemom ocena od 1 do 5.

I ovde učenici se mogu oceniti sa ocenama slaba (1), što podrazumeva da u koliko učeniku na kraju drugog polugodišta ostanu tri slabe ocene, on će ponoviti školsku godinu. Međutim, ako učeniku ostanu jedna ili dve slabe ocene polagaće popravni ispit, koji se organizuje u dva roka: junski i avgustovski.

Ako na prilikom polaganje ispita, učenik nije pokazao pozitivan uspeh, on će ponoviti razred, i sa jednom slabom ocenom.

Na kraju zadnje godine učenik će polagati Državni ispit mature.

I ova evaluacija se evidentira u registar i školsku matičnu knjigu.

## 2. Učenici

### 2.1 Broj dece u predškolsko

Predškolsko obrazovanje prikazuje broj dece prema grupnoj uzrastu od 0 do 5 godine.

Tabela 1: Broj dece u predškolsko

Opština	Br. dece u predškolsko		
	Muškarci	Devojčice	Ukupno
Dečane	0	0	0
Dragaš	4	6	10
Uroševac	86	104	190
Kosovo Polje	66	69	135
Đakovica	176	147	323
Gnjilane	114	112	226
Glogovac	51	33	84
Elez Han	0	0	0
Istog	85	105	190
Junik	0	0	0
Kačanik	19	6	25
Kamenica	7	8	15
Klina	28	26	54
Leposavić	0	0	0
Lipljan	37	42	79
Mališevo	0	0	0
Mamuša	0	0	0
Mitrovica	130	100	230
Novo Brdo	0	0	0
Obilić	50	33	83
Peć	118	125	243
Podujevo	32	38	70
Priština	740	712	1452
Prizren	9	3	12
Orahovac	14	19	33
Štrpce	0	0	0
Štimlje	0	0	0
Skenderaj	40	43	83
Suva Reka	26	27	53
Vitino	32	43	75
Vučitrn	68	40	108
Z. Potok	0	0	0
Zvečan	0	0	0
Ukupno	1932	1841	3773



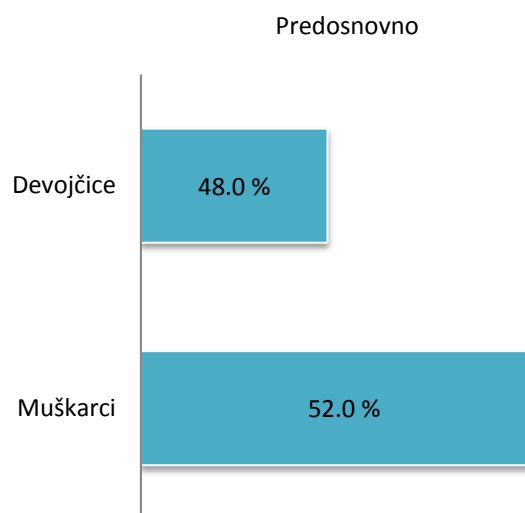
Graf. 1. Polna struktura dece u predškolskom

## 2.2 Broj dece u predosnovno

Predosnovno obrazovanje se organizuje u obdaništima i osnovnim-niže srednjim školama u kojim su obuhvaćena deca starosnoj dobi od 5-6 godina.

Tabela 2: Broj dece u predosnovnom

Opština	Br. dece u predosnovnom		
	Muškarci	Devojčice	Ukupno
Dečane	271	240	511
Dragaš	200	208	408
Uroševac	845	815	1660
Kosovo Polje	65	68	133
Đakovica	457	438	895
Gnjilane	646	637	1283
Glogovac	537	457	994
Elez Han	64	59	123
Istog	261	233	494
Junik	41	19	60
Kaçanik	247	256	503
Kamenica	201	187	388
Klina	217	205	422
Leposavić	0	0	0
Lipljan	516	450	966
Mališevo	565	544	1109
Mamuša	0	0	0
Mitrovica	420	396	816
Novo Brdo	37	25	62
Obilić	154	149	303
Peć	669	648	1317
Podujevo	665	570	1235
Priština	1300	1151	2451
Prizren	743	634	1377
Orahovac	417	400	817
Štrpce	14	27	41
Štimlje	191	200	391
Skenderaj	374	313	687
Suva Reka	420	393	813
Vitino	305	322	627
Vučitrn	269	215	484
Z. Potok	8	5	13
Zvečan	0	0	0
<b>Ukupno</b>	<b>11119</b>	<b>10264</b>	<b>21383</b>



Graf. 2. Polna struktura u predosnovnom obrazovanju

### 2.3. Učenici u osnovnom – niže srednjem obrazovanju

Osnovno – niže srednje obrazovanje predstavlja 1 i 2 nivo prema SMKO (Standardi međunarodne klasifikacije obrazovanja) i organizuje se u školama osnovnog – niže srednjeg obrazovanja.

Tabela 3: Broj učenika u osnovnom – niže srednje obrazovanje

Opština	Broj učenika osnovne – niže srednje škole		
	Muška	Ženska	Ukupno
Dečane	2401	2315	4716
Dragaš	2058	1951	4009
Uroševac	9688	9126	18814
Kosovo Polje	3013	2743	5756
Đakovica	7872	7176	15048
Gnjilane	7396	7068	14464
Glogovac	5065	4786	9851
Elez Han	776	698	1474
Istog	3250	2968	6218
Junik	326	305	631
Kaçanik	2713	2575	5288
Kamenica	2240	2112	4352
Klina	3509	3400	6909
Leposavić	11	15	26
Lipljan	5673	4605	10278
Mališevo	5914	5598	11512
Mamuša	419	380	799
Mitrovica	6327	5914	12241
Novo Brdo	277	275	552
Obilić	1802	1758	3560
Peć	7627	6955	14582
Podujevo	8200	7799	15999
Priština	16318	15237	31555
Prizren	13537	12379	25916
Orahovac	4913	4399	9312
Štrpce	301	293	594
Štimlje	2605	2464	5069
Skenderaj	4626	4393	9019
Suva Reka	5235	4905	10140
Vitino	4081	3930	8011
Vučitrn	6082	5666	11748
Z. Potok	56	66	122
Zvečan	24	19	43
<b>Ukupno</b>	<b>144335</b>	<b>134273</b>	<b>278608</b>



Graf. 3. Polna struktura u osnovnom – niže srednje obrazovanje

## 2.4. Učenici više srednjeg obrazovanja

Više srednje obrazovanje predstavlja treći (3) nivo prema SMKO (Standardi međunarodne klasifikacije obrazovanja), i organizuje se u gimnazijama i profesionalnim školama.

Tabela 4: Broj učenika više srednjeg obrazovanja

Opština	Br. učenika (10-13 razred)		
	Muški	Ženski	Ukupno
Dečane	1114	802	1916
Dragaš	461	300	761
Uroševac	3811	3582	7393
Kosovo Polje	913	762	1675
Đakovica	2967	2413	5380
Gnjilane	3478	3584	7062
Glogovac	1791	1552	3343
Elez Han	214	186	400
Istog	1209	874	2083
Junik	130	108	238
Kačanik	1005	822	1827
Kamenica	988	756	1744
Klina	1205	945	2150
Leposavić	0	0	0
Lipljan	1794	1443	3237
Mališevo	1769	1492	3261
Mamuša	21	21	42
Mitrovica	2629	2391	5020
Novo Brdo	24	25	49
Obilić	397	330	727
Peć	3225	2777	6002
Podujevo	2470	2252	4722
Priština	6621	6514	13135
Prizren	4823	4031	8854
Orahovac	1568	1228	2796
Štrpce	79	71	150
Štimlje	956	748	1704
Skenderaj	1835	1538	3373
Suva Reka	1888	1638	3526
Vitino	1531	1263	2794
Vučitrn	2304	1910	4214
Z. Potok	0	0	0
Zvečan	0	0	0
<b>Ukupno</b>	<b>53220</b>	<b>46358</b>	<b>99578</b>



Graf. 4. Polna struktura u više srednjem obrazovanju

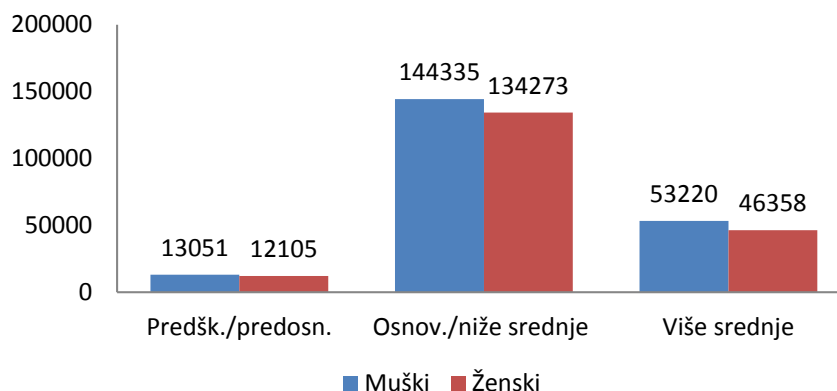


## 2.5. Broj učenika u preduniverzitetskim institucijama svih nivoa

Broj učenika nivoa 0, 1, 2 i 3, prema polu.

Tabela 5. Broj učenika u javnim preduniverzitetskim institucijama

Komuna	Broj učenika svih nivoa		
	Muška	Ženska	Ukupno
Dečane	3786	3357	7143
Dragaš	2723	2465	5188
Uroševac	14430	13627	28057
Kosovo Polje	4057	3642	7699
Đakovica	11472	10174	21646
Gnjilane	11634	11401	23035
Glogovac	7444	6828	14272
Elez Han	1054	943	1997
Istog	4805	4180	8985
Junik	497	432	929
Kačanik	3984	3659	7643
Kamenica	3436	3063	6499
Klina	4959	4576	9535
Leposavić	11	15	26
Lipljan	8020	6540	14560
Mališevo	8248	7634	15882
Mamuša	440	401	841
Mitrovica	9506	8801	18307
Novo Brdo	338	325	663
Obilić	2403	2270	4673
Peć	11639	10505	22144
Podujevo	11367	10659	22026
Priština	24979	23614	48593
Prizren	19112	17047	36159
Orahovac	6912	6046	12958
Štrpce	394	391	785
Štimlje	3752	3412	7164
Skenderaj	6875	6287	13162
Suva Reka	7569	6963	14532
Vitino	5949	5558	11507
Vučitrn	8723	7831	16554
Z. Potok	64	71	135
Zvečan	24	19	43
Ukupnoj	210606	192736	403342



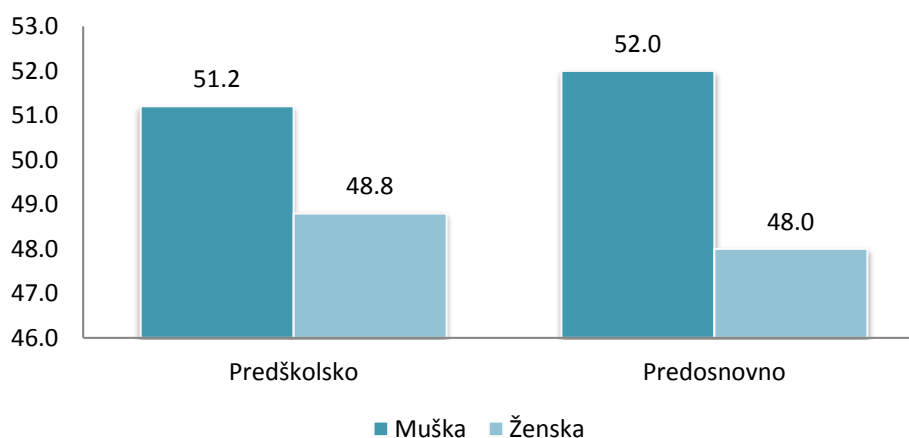
Graf. 5. Broj učenika prema nivoima

## 2.6. Broj dece u predškolsko i predsonovno prema grupnoj uzrasti

Tabela 6. Deca prema grupnoj uzrasti i pol

Grupna uzrast	Muška	Ženska	Ukupnoj	% ženska
Grupa 1-2	376	354	730	48.5
Grupa 2-3	432	438	870	50.3
Grupa 3-4	528	485	1013	47.9
Grupa 4-5	596	564	1160	48.6
Grupa 5-6 - Predškolsko(Obdanište)	816	664	1480	44.9
Grupa 5-6 – Predosnovno	10303	9600	19903	48.2
<b>Ukupno</b>	<b>13051</b>	<b>12105</b>	<b>25156</b>	<b>48.1</b>

U tabeli 6 vidi se da je od 25.156 dece nivoa predškolskog i predosnovnog 48.1 % je pripadnica ženskog pola.

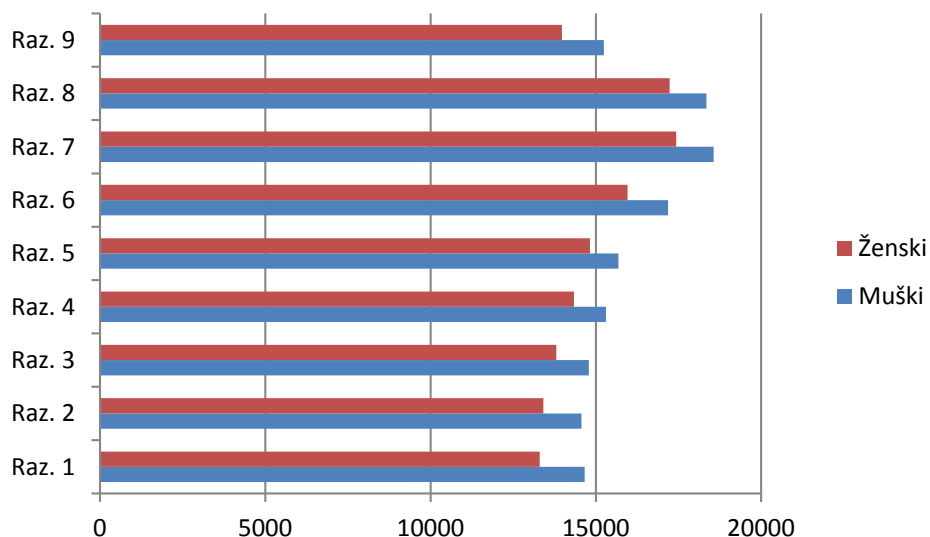


Graf. 6. Broj dece predškolskog/predosnovnog nivoa

## 2.7. Broj učenika u osnovnom – nižem srednjem obrazovanju prema razredima

Tabela 7. Broj učenika po razredu

Opština	Broj učenika po razredu									
	1	2	3	4	5	6	7	8	9	Ukupno
Dečane	498	460	493	525	542	537	579	589	493	4716
Dragaš	369	418	414	430	453	468	542	536	379	4009
Uroševac	1875	1897	1954	2061	2019	2187	2467	2461	1893	18814
Kosovo Polje	649	644	633	653	621	744	639	601	572	5756
Đakovica	1523	1518	1520	1623	1614	1897	1839	1911	1603	15048
Gnjilane	1290	1416	1427	1478	1586	1741	1992	1899	1635	14464
Glogovac	927	990	991	1017	1086	1261	1270	1235	1074	9851
Elez Han	160	160	157	172	170	138	190	178	149	1474
Istog	633	603	621	645	702	704	792	821	697	6218
Junik	56	68	65	78	62	68	84	75	75	631
Kačanik	536	506	546	532	615	617	738	675	523	5288
Kamenica	377	391	425	436	493	527	595	630	478	4352
Klina	714	670	665	740	767	869	923	887	674	6909
Leposavić	2	1	3	6	3	5	3	2	1	26
Lipljan	988	1039	1105	1124	1170	1188	1313	1338	1013	10278
Mališevo	1146	1134	1201	1153	1229	1385	1503	1587	1174	11512
Mamuša	72	67	79	81	97	87	109	99	108	799
Mitrovica	1292	1310	1281	1336	1279	1421	1610	1419	1293	12241
Novo Brdo	62	41	56	60	55	64	75	74	65	552
Obilić	374	348	382	367	415	453	437	421	363	3560
Peć	1680	1473	1502	1628	1584	1673	1746	1769	1527	14582
Podujevo	1636	1589	1609	1819	1743	1982	2127	1871	1623	15999
Priština	3418	3248	3366	3398	3476	3602	3822	3864	3361	31555
Prizren	2543	2503	2629	2781	2859	3094	3330	3343	2834	25916
Orahovac	949	874	909	925	981	1117	1229	1313	1015	9312
Štrpce	47	61	68	62	63	88	65	79	61	594
Štimlje	435	527	525	531	567	608	692	693	491	5069
Skenderaj	886	930	904	962	966	1110	1134	1249	878	9019
Suva Reka	972	1018	998	1003	1068	1185	1473	1386	1037	10140
Vitino	698	810	794	811	916	925	1116	1064	877	8011
Vučitrn	1128	1252	1249	1189	1286	1379	1544	1482	1239	11748
Z. Potok	21	9	16	11	13	13	10	17	12	122
Zvečan	8	3	7	1	4	6	5	9	0	43
<b>Ukupno</b>	<b>27965</b>	<b>27980</b>	<b>28597</b>	<b>29642</b>	<b>30509</b>	<b>33149</b>	<b>36000</b>	<b>35585</b>	<b>29226</b>	<b>278608</b>



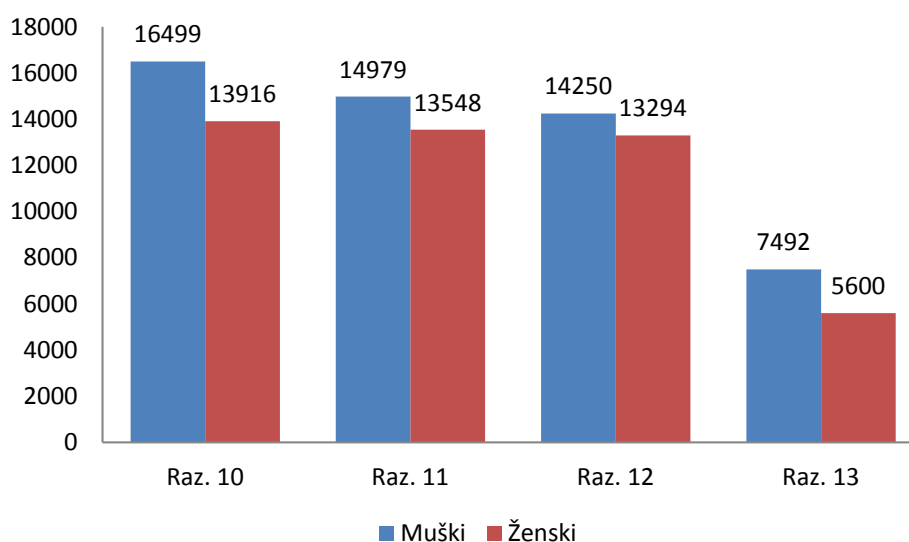
Graf. 7. Broj učenika u osnovnom – nižem srednjem obrazovanju po razrede

## 2.8. Broj učenika u više srednjem obrazovanju po razrede

Tabela 8. Broj učenika po razrede

Komuna	Broj učenika po razrede				
	10	11	12	13	Ukupno
Dečane	566	599	568	183	1916
Dragaš	198	199	220	144	761
Uroševac	2269	2090	2040	994	7393
Kosovo Polje	569	431	431	244	1675
Đakovica	1643	1542	1477	718	5380
Gnjilane	1906	1925	1937	1294	7062
Glogovac	1038	970	956	379	3343
Elez Han	134	121	145	0	400
Istog	653	673	566	191	2083
Junik	76	90	72	0	238
Kačanik	515	542	540	230	1827
Kamenica	482	506	535	221	1744
Klina	738	595	539	278	2150
Leposavić	0	0	0	0	0
Lipljan	952	905	911	469	3237
Mališevo	1017	1166	988	90	3261
Mamuša	0	0	42	0	42
Mitrovica	1516	1433	1294	777	5020
Novo Brdo	12	7	10	20	49
Obilić	208	211	213	95	727
Peć	1795	1648	1669	890	6002
Podujevo	1411	1333	1308	670	4722
Priština	4136	3737	3512	1750	13135
Prizren	2862	2394	2378	1220	8854
Orahovac	888	875	803	230	2796
Štrpce	49	62	39	0	150

Štimlje	538	518	487	161	1704
Skenderaj	993	969	974	437	3373
Suva Reka	1132	986	973	435	3526
Vitino	866	875	738	315	2794
Vučitrn	1253	1125	1179	657	4214
Z. Potok	0	0	0	0	0
Zvečan	0	0	0	0	0
<b>Ukupno</b>	<b>30415</b>	<b>28527</b>	<b>27544</b>	<b>13092</b>	<b>99578</b>



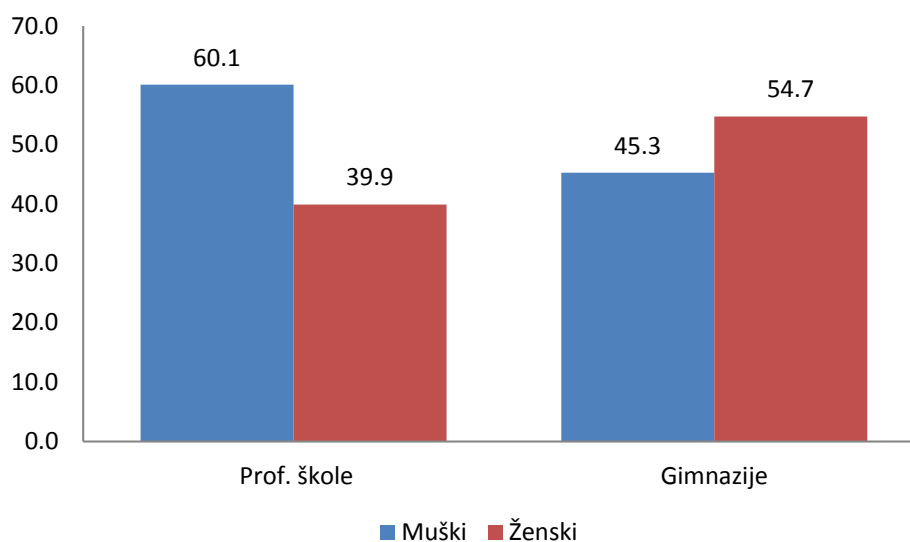
Graf. 8. Broj učenika u više srednjem obrazovanju po razrede

## 2.9. Broj učenika u profesionalnim školama i gimnazijama

Tabela 9. Broj učenika u više srednjem obrazovanju

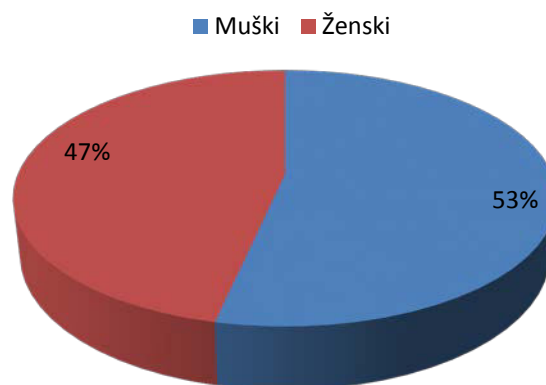
Opština	Profesionalne škole			Gimnazije			Ukupno		
	Muška	Ženska	Ukupno	Muška	Ženska	Ukupno	Muška	Ženska	Ukupno
Dečane	504	224	728	610	578	1188	1114	802	1916
Dragaš	180	75	255	281	225	506	461	300	761
Uroševac	2719	2108	4827	1092	1474	2566	3811	3582	7393
Kosovo Polje	593	362	955	320	400	720	913	762	1675
Đakovica	1780	1304	3084	1187	1109	2296	2967	2413	5380
Gnjilane	2307	2200	4507	1171	1384	2555	3478	3584	7062
Glogovac	1150	621	1771	641	931	1572	1791	1552	3343
Elez Han	0	0	0	214	186	400	214	186	400
Istog	753	241	994	456	633	1089	1209	874	2083
Junik	0	0	0	130	108	238	130	108	238
Kaçanik	645	293	938	360	529	889	1005	822	1827
Kamenica	470	181	651	518	575	1093	988	756	1744
Klina	784	337	1121	421	608	1029	1205	945	2150
Leposavić	0	0	0	0	0	0	0	0	0
Lipljan	1038	478	1516	756	965	1721	1794	1443	3237
Mališevo	646	427	1073	1123	1065	2188	1769	1492	3261
Mamuša	0	0	0	21	21	42	21	21	42
Mitrovica	1823	1350	3173	806	1041	1847	2629	2391	5020

Novo Brdo	24	25	49	0	0	0	24	25	49
Obilić	281	161	442	116	169	285	397	330	727
Peć	2422	1746	4168	803	1031	1834	3225	2777	6002
Podujevo	1769	1278	3047	701	974	1675	2470	2252	4722
Priština	3850	3036	6886	2771	3478	6249	6621	6514	13135
Prizren	2947	2004	4951	1876	2027	3903	4823	4031	8854
Orahovac	485	165	650	1083	1063	2146	1568	1228	2796
Štrpce	0	0	0	79	71	150	79	71	150
Štimlje	555	280	835	401	468	869	956	748	1704
Skenderaj	1390	912	2302	445	626	1071	1835	1538	3373
Suva Reka	1336	787	2123	552	851	1403	1888	1638	3526
Vitino	792	307	1099	739	956	1695	1531	1263	2794
Vučitrn	1747	1000	2747	557	910	1467	2304	1910	4214
Z. Potok	0	0	0	0	0	0	0	0	0
Zvečan	0	0	0	0	0	0	0	0	0
Ukupno	32990	21902	54892	20230	24456	44686	53220	46358	99578



Graf. 9. Broj učenika u profesionalnim školama i gimnazijama

U grafikon 9 vidi se broj dece u gimnazijama je 54.7 % dok profesionalnim školama je 39.9 %.



Graf. 10. Broj dece u više srednje obrazovanje prema polovima prikazano u %

## 2.10. Broj dece u predškolskom prema etničkoj pripadnosti

Tabela 10. Broj dece prema etničkoj pripadnosti u predškolsko

Opština	Etnička pripadnost					
	Albanci	Bošnjaci	Romi	Turci	Srbi	Ukupno
Dečane	0	0	0	0	0	0
Dragaš	0	10	0	0	0	10
Uroševac	190	0	0	0	0	190
Kosovo Polje	135	0	0	0	0	135
Đakovica	321	0	2	0	0	323
Gnjilane	226	0	0	0	0	226
Glogovac	84	0	0	0	0	84
Elez Han	0	0	0	0	0	0
Istog	190	0	0	0	0	190
Junik	0	0	0	0	0	0
Kačanik	25	0	0	0	0	25
Kamenica	0	0	1	0	14	15
Klina	54	0	0	0	0	54
Leposavić	0	0	0	0	0	0
Lipljan	79	0	0	0	0	79
Mališevo	0	0	0	0	0	0
Mamuša	0	0	0	0	0	0
Mitrovica	230	0	0	0	0	230
Novo Brdo	0	0	0	0	0	0
Obilić	83	0	0	0	0	83
Peć	243	0	0	0	0	243
Podujevo	70	0	0	0	0	70
Priština	1444	0	0	8	0	1452
Prizren	11	0	1	0	0	12
Orahovac	33	0	0	0	0	33
Štrpce	0	0	0	0	0	0
Štimlje	0	0	0	0	0	0
Skenderaj	83	0	0	0	0	83
Suva Reka	53	0	0	0	0	53
Vitino	75	0	0	0	0	75
Vučitrn	108	0	0	0	0	108
Z. Potok	0	0	0	0	0	0
Zvečan	0	0	0	0	0	0
Ukupno	3737	10	4	8	14	3773

U tabeli 10 vidi se etnička struktura dece obuhvaćena u predškolskom obrazovanju po opštinama, gde se vidi da su 99.0 % Albanci, dok 1 % su druge etničke grupe.

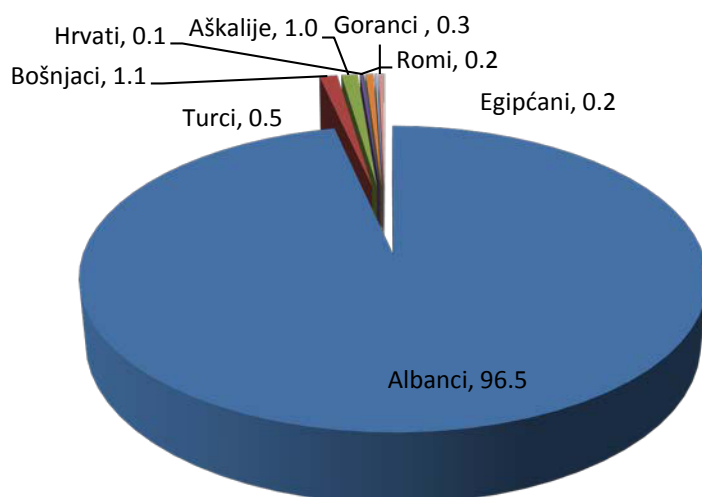
## 2.11. Broj dece u predosnovno prema etničkoj pripadnosti

Tabela 11. Broj dece prema etničkoj pripadnosti u predosnovno

Opština	Etnička pripadnost									Ukupno
	Albanci	Bošnjaci	Aškalie	Romi	Hrvati	Turci	Egipćani	Goranci	Srbi	
Dečane	506	0	5	0	0	0	0	0	0	511
Dragaš	308	33	0	0	0	0	0	67	0	408
Uroševac	1596	0	64	0	0	0	0	0	0	1660
Kosovo Polje	133	0	0	0	0	0	0	0	0	133
Đakovica	809	0	55	10	0	0	21	0	0	895
Gnjilane	1281	0	0	0	0	2	0	0	0	1283
Glogovac	994	0	0	0	0	0	0	0	0	994
Elez Han	123	0	0	0	0	0	0	0	0	123
Istog	465	12	11	2	0	0	4	0	0	494
Junik	60	0	0	0	0	0	0	0	0	60
Kačanik	503	0	0	0	0	0	0	0	0	503
Kamenica	378	0	0	3	0	0	0	0	7	388
Klina	416	0	0	4	0	0	2	0	0	422
Leposavić	0	0	0	0	0	0	0	0	0	0
Lipljan	926	0	28	0	12	0	0	0	0	966
Mališevo	1109	0	0	0	0	0	0	0	0	1109
Mamuša	0	0	0	0	0	0	0	0	0	0
Mitrovica	795	4	0	0	0	17	0	0	0	816
Novo Brdo	59	0	0	0	0	0	0	0	3	62
Obilić	296	0	7	0	0	0	0	0	0	303
Peć	1265	27	6	13	0	0	6	0	0	1317
Podujevo	1234	0	1	0	0	0	0	0	0	1235
Priština	2449	0	1	0	0	0	0	1	0	2451
Prizren	1091	167	19	9	0	90	0	1	0	1377
Orahovac	811	0	2	2	0	0	2	0	0	817
Štrpce	41	0	0	0	0	0	0	0	0	41
Štimlje	381	0	10	0	0	0	0	0	0	391
Skenderaj	687	0	0	0	0	0	0	0	0	687
Suva Reka	804	0	9	0	0	0	0	0	0	813
Vitino	627	0	0	0	0	0	0	0	0	627
Vučitrn	484	0	0	0	0	0	0	0	0	484
Z. Potok	13	0	0	0	0	0	0	0	0	13
Zvečan	0	0	0	0	0	0	0	0	0	0
<b>Ukupno</b>	<b>20644</b>	<b>243</b>	<b>218</b>	<b>43</b>	<b>12</b>	<b>109</b>	<b>35</b>	<b>69</b>	<b>10</b>	<b>21383</b>

Podaci na tabeli pokazuju da je 96.5 % Albanaca dok 3.5 % su druge etničke grupe.





Graf.11 . Broj dece u predosnovnom obrazovanju prema etničkoj pripadnosti u %

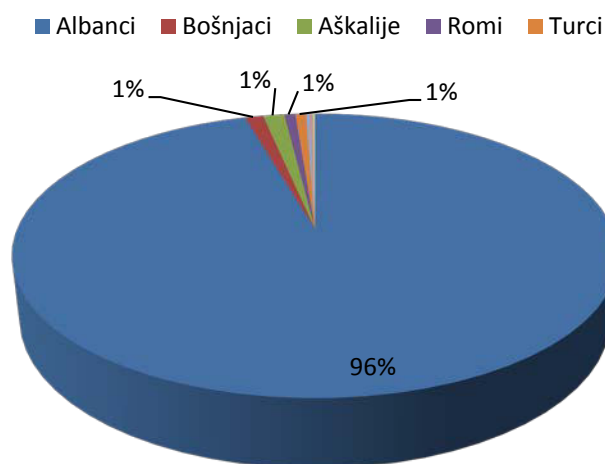
## 2.12. Broj učenika u osnovnom – nižem obrazovanju prema etničkoj pripadnosti

Tabela 12. Broj učenika prema etničkoj pripadnosti u osnovnom i niže srednjem obrazovanju

Opština	Etnička pripadnost										Ukupno
	Albanci	Bošnja.	Aškal.	Romi	Hrvat	Turci	Egipć.	Goran.	Srbi	Ostali	
Dečane	4656	7	22	24	0	0	7	0	0	0	4716
Dragaš	2949	518	0	0	0	0	0	542	0	0	4009
Uroševac	17961	0	825	28	0	0	0	0	0	0	18814
Kosovo Polje	5156	1	582	1	0	2	12	2	0	0	5756
Đakovica	13491	3	495	835	1	0	223	0	0	0	15048
Gnjilane	14416	0	0	0	0	45	0	2	0	1	14464
Glogovac	9851	0	0	0	0	0	0	0	0	0	9851
Elez Han	1461	13	0	0	0	0	0	0	0	0	1474
Istog	5693	140	178	34	0	0	170	0	0	3	6218
Junik	631	0	0	0	0	0	0	0	0	0	631
Kačanik	5288	0	0	0	0	0	0	0	0	0	5288
Kamenica	3879	0	0	106	0	0	0	0	367	0	4352
Klina	6668	0	147	82	0	0	11	0	0	1	6909
Leposavić	26	0	0	0	0	0	0	0	0	0	26
Lipljan	9796	0	428	24	30	0	0	0	0	0	10278
Mališevo	11500	0	12	0	0	0	0	0	0	0	11512
Mamuša	60	0	0	0	0	739	0	0	0	0	799
Mitrovica	12188	36	9	0	0	8	0	0	0	0	12241
Novo Brdo	538	0	0	0	0	0	0	0	14	0	552
Obilić	3420	1	135	4	0	0	0	0	0	0	3560
Peć	13541	464	112	232	0	3	228	2	0	0	14582
Podujevo	15854	0	142	3	0	0	0	0	0	0	15999
Priština	31344	5	82	11	0	107	1	1	0	4	31555
Prizren	22125	2036	258	504	0	972	4	17	0	0	25916
Orahovac	9196	0	61	48	0	0	7	0	0	0	9312
Štrpce	594	0	0	0	0	0	0	0	0	0	594

Štimlje	4906	0	159	4	0	0	0	0	0	0	5069
Skenderaj	9017	0	2	0	0	0	0	0	0	0	9019
Suva Reka	10039	0	97	4	0	0	0	0	0	0	10140
Vitino	8011	0	0	0	0	0	0	0	0	0	8011
Vučitrn	11727	0	20	1	0	0	0	0	0	0	11748
Z. Potok	122	0	0	0	0	0	0	0	0	0	122
Zvečan	43	0	0	0	0	0	0	0	0	0	43
<b>Ukupno</b>	<b>266147</b>	<b>3224</b>	<b>3766</b>	<b>1945</b>	<b>31</b>	<b>1876</b>	<b>663</b>	<b>566</b>	<b>381</b>	<b>9</b>	<b>278608</b>

Podaci na tabeli pokazuju da su 95.5 % Albanci dok 4.5 % su druge etničke grupa



Graf. 12 . Broj učenika u osnovnom i niže srednjem obrazovanju prikazano u %

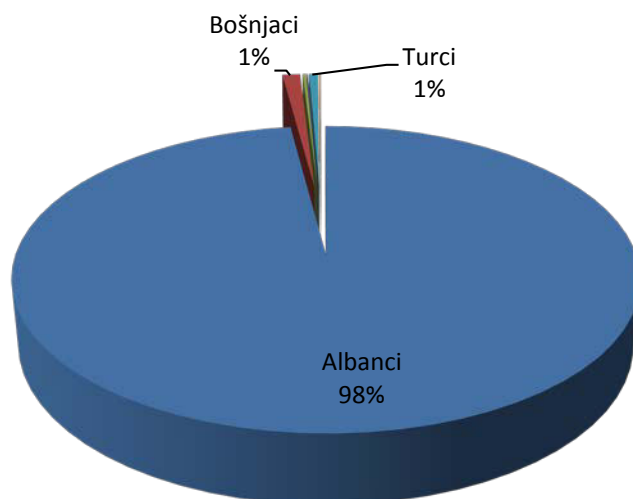
## 2.13. Broj učenika u više srednjem obrazovanju prema etničkoj pripadnosti

Tabela 13. Broj učenika prema etničkoj pripadnosti u više srednjem obrazovanju

Opština	Etnička pripadnost								Ukupnoj
	Albanci	Bošnjaci	Aškalije.	Romi	Turci	Egipćani.	Goranci	Ostali	
Dečane	1914	0	0	2	0	0	0	0	1916
Dragaš	707	54	0	0	0	0	0	0	761
Uroševac	7304	0	84	4	0	0	1	0	7393
Kosovo Polje	1628	0	46	0	0	0	0	1	1675
Đakovica	5313	0	16	41	0	10	0	0	5380
Gnjilane	7027	0	0	0	34	0	1	0	7062
Glogovac	3343	0	0	0	0	0	0	0	3343
Elez Han	398	2	0	0	0	0	0	0	400
Istog	2038	1	4	4	0	36	0	0	2083
Junik	238	0	0	0	0	0	0	0	238
Kačanik	1827	0	0	0	0	0	0	0	1827
Kamenica	1743	0	0	1	0	0	0	0	1744
Klina	2136	0	3	0	0	11	0	0	2150
Leposavić	0	0	0	0	0	0	0	0	0
Lipljan	3222	0	15	0	0	0	0	0	3237
Mališevo	3261	0	0	0	0	0	0	0	3261

Mamuša	0	0	0	0	42	0	0	0	42
Mitrovica	5006	13	0	0	0	0	1	0	5020
Novo Brdo	49	0	0	0	0	0	0	0	49
Obilić	727	0	0	0	0	0	0	0	727
Peć	5712	246	2	5	0	32	5	0	6002
Podujevo	4703	0	19	0	0	0	0	0	4722
Priština	13046	9	2	2	75	0	0	1	13135
Prizren	7639	796	0	1	417	1	0	0	8854
Orahovac	2793	0	2	1	0	0	0	0	2796
Štrpce	150	0	0	0	0	0	0	0	150
Štimlje	1682	0	22	0	0	0	0	0	1704
Skenderaj	3373	0	0	0	0	0	0	0	3373
Suva Reka	3517	0	6	3	0	0	0	0	3526
Vitino	2794	0	0	0	0	0	0	0	2794
Vučitrn	4214	0	0	0	0	0	0	0	4214
Z. Potok	0	0	0	0	0	0	0	0	0
Zvečan	0	0	0	0	0	0	0	0	0
Ukupno	97504	1121	221	64	568	90	8	2	99578

Podaci na tabeli pokazuju da je ukupno 97.9 % Albanci a 2.1 % su druge etničke grupe

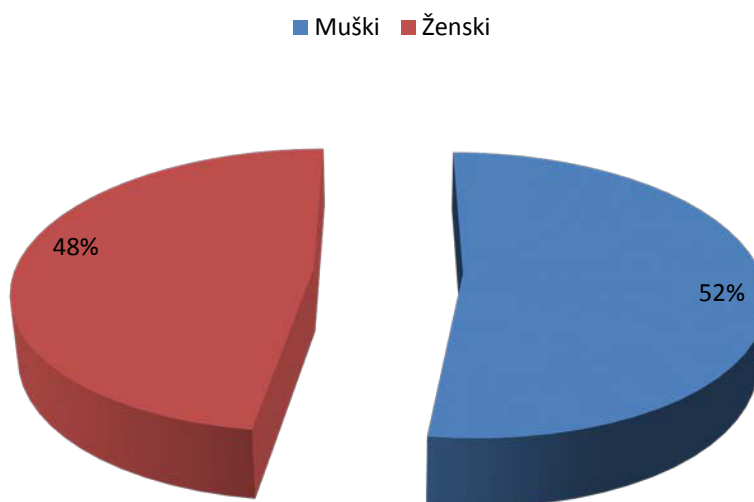


Graf. 13 . Broj učenika u srednje visoko obrazovanje prema etničkoj pripadnosti prikazano u %

## 2.14. Broj učenika prema uzrast/razred

Tabela 14. Broj učenika prema uzrast/razred i pol

Krazred	Ukupno učenici		
	Muški	Ženski	Ukupno
Grupa 1-2	376	354	730
Grupa 2-3	432	438	870
Grupa 3-4	528	485	1013
Grupa 4-5	596	564	1160
Grupa 5-6 - Predškolsko(Obdanište)	816	664	1480
Grupa 5-6 - Predosnovno	10303	9600	19903
Razred 1	14662	13302	27964
Razred 2	14565	13413	27978
Razred 3	14789	13805	28594
Razred 4	15303	14335	29638
Razred 5	15682	14822	30504
Razred 6	17183	15960	33143
Razred 7	18563	17430	35993
Razred 8	18346	17231	35577
Razred 9	15242	13975	29217
Razred 10	16499	13916	30415
Razred 11	14979	13548	28527
Razred 12	14250	13294	27544
Razred 13	7492	5600	13092
Ukupno	210606	192736	403342



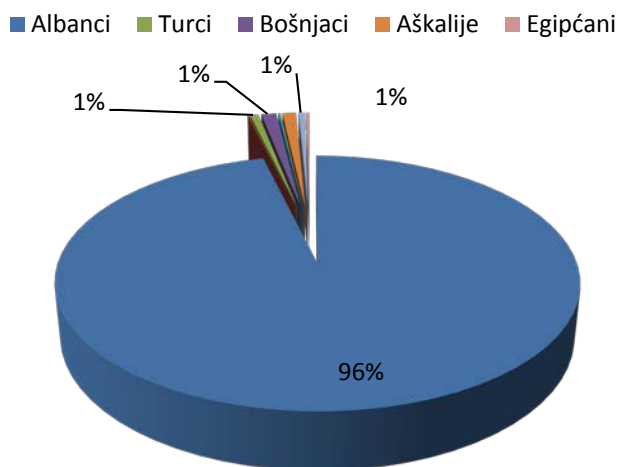
Graf .14 . Polna struktura u preduniverzitetskom obrazovanju

## 2.15. Broj učenika prema etničkoj pripadnosti

Tabela 15. Broj učenika prema razrede i etničkoj pripadnosti

Opština	Albanci	Ser	Turci	Bošnja.	Gor.	Aška.	Romi	Egip.	Hrva.	Osta	Ukupno
Gr. 1-2	730	0	0	0	0	0	0	0	0	0	730
Gr. 2-3	867	0	1	0	0	0	2	0	0	0	870
Gr. 3-4	1012	0	0	0	0	0	1	0	0	0	1013
Gr. 4-5	1128	14	7	10	0	0	1	0	0	0	1160
Gr. 5-6	1432	0	0	10	0	31	0	7	0	0	1480
Gr. 5-6	19212	10	109	233	69	187	43	28	12	0	19903
Razred 1	26322	50	194	407	37	560	275	116	1	2	27964
Razred 2	26549	52	186	320	68	505	210	75	12	1	27978
Razred 3	27177	56	207	300	72	465	240	74	3	0	28594
Razred 4	28201	52	180	341	76	463	239	82	2	2	29638
Razred 5	29072	41	206	371	82	441	220	62	9	0	30504
Razred 6	31596	41	197	420	66	466	260	92	2	3	33143
Razred 7	34651	38	244	352	91	347	212	55	2	1	35993
Razred 8	34403	51	234	356	70	261	156	46	0	0	35577
Razred 9	28176	0	228	357	4	258	133	61	0	0	29217
Razred10	29776	0	158	333	2	97	19	29	0	1	30415
Razred11	28015	0	140	289	2	57	12	11	0	1	28527
Razred12	26973	0	215	269	1	46	18	22	0	0	27544
Razred13	12740	0	55	230	3	21	15	28	0	0	13092
Ukupno	388032	405	2561	4598	643	4205	2056	788	43	11	403342

Podaci na tabeli pokazuju da su 96. % Albanci, a 4 % su ostale etničke grupe



Graf. 15 . Etnička struktura u preduniverzitetskom obrazovanju

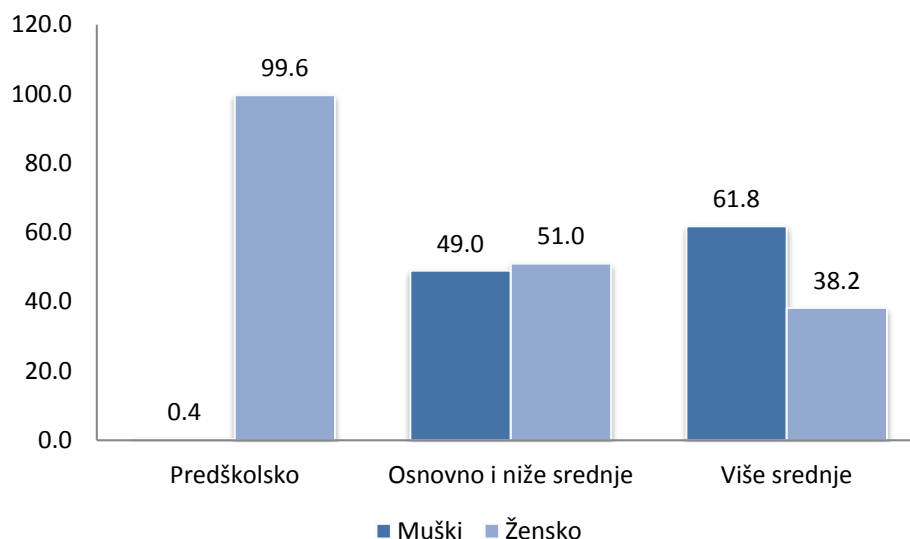
### 3. Nastavno osoblje

Nastavno osoblje uključuje nastavnike, administrativno osoblje i pomoćno osoblje.

#### 3.1 Nastavnici

Tabela 16. Nastavnici prema nivoima

Opština	Predškolsko			Osnovno i niže srednje i pred-osnovno			Više srednje		
	Muški	Žensko	Ukupno	Muški	Žensko	Ukupno	Muški	Žensko	Ukupno
Dečane	0	0	0	189	179	368	75	30	105
Dragaš	0	0	0	277	37	314	62	8	70
Uroševac	0	25	25	469	647	1116	223	173	396
Kosovo Polje	0	19	19	106	199	305	30	34	64
Đakovica	0	48	48	373	562	935	149	146	295
Gnjilane	0	35	35	430	555	985	289	155	444
Glogovac	0	16	16	360	260	620	123	48	171
Elez Han	0	0	0	42	41	83	11	10	21
Istog	0	17	17	177	218	395	81	36	117
Junik	0	0	0	19	19	38	11	5	16
Kačanik	0	7	7	215	142	357	64	27	91
Kamenica	0	6	6	259	144	403	113	15	128
Klina	0	4	4	257	173	430	84	17	101
Leposavić	0	0	0	10	6	16	0	0	0
Lipljan	0	8	8	374	300	674	125	58	183
Mališevo	0	0	0	549	229	778	144	43	187
Mamuša	1	2	3	19	28	47	3	2	5
Mitrovica	0	28	28	253	478	731	137	137	274
Novo Brdo	0	0	0	21	33	54	3	3	6
Obilić	0	15	15	90	146	236	36	24	60
Peć	0	45	45	320	558	878	233	163	396
Podujevo	0	8	8	545	474	1019	149	61	210
Priština	1	197	198	432	1232	1664	287	410	697
Prizren	0	0	0	761	831	1592	277	190	467
Orahovac	0	2	2	374	211	585	95	38	133
Štrpce	0	0	0	43	27	70	11	2	13
Štimlje	0	3	3	176	139	315	58	32	90
Skenderaj	0	8	8	358	169	527	118	56	174
Suva Reka	0	4	4	356	287	643	113	63	176
Vitino	0	8	8	282	229	511	106	41	147
Vučitrn	0	18	18	352	289	641	151	53	204
Z. Potok	0	0	0	5	7	12	0	0	0
Zvečan	0	0	0	6	8	14	0	0	0
<b>Ukupno</b>	<b>2</b>	<b>523</b>	<b>525</b>	<b>8499</b>	<b>8857</b>	<b>17356</b>	<b>3361</b>	<b>2080</b>	<b>5441</b>



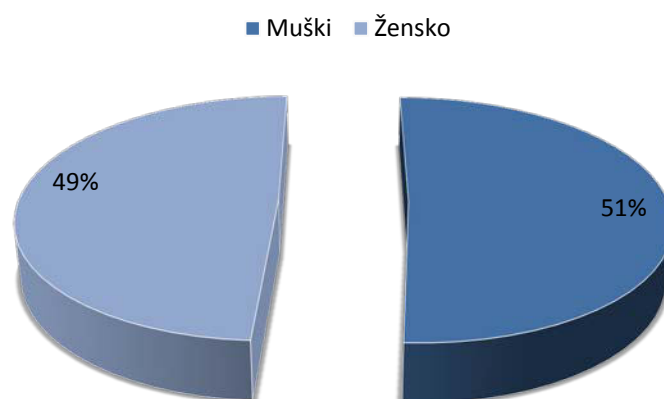
Graf.16 . Nastavnici po nivoima u %

### 3.1.1 Nastavnici po opštinama

Tabela 17. Nastavnici prema polu

Opština	Nastavnici		
	Muško	žensko	Ukupno
Dečani	264	209	473
Dragaš	339	45	384
Uroševac	692	845	1537
Kosovo Polje	136	252	388
Đakovica	522	756	1278
Gnjilane	719	745	1464
Glogovac	483	324	807
Elez Han	53	51	104
Istok	258	271	529
Junik	30	24	54
Kačanik	279	176	455
Kamenica	372	165	537
Klina	341	194	535
Leposavić	10	6	16
Lipljane	499	366	865
Mališevo	693	272	965
Mamuša	23	32	55
Mitrovica	390	643	1033
Novo Brdo	24	36	60
Obilić	126	185	311
Peć	553	766	1319
Podujevo	694	543	1237
Priština	720	1839	2559
Prizren	1038	1021	2059
Orahovac	469	251	720
Štrpce	54	29	83
Štimlje	234	174	408

Srbica	476	233	709
Suva Reka	469	354	823
Vitina	388	278	666
Vučitrn	503	360	863
Z.Potok	5	7	12
Zvečan	6	8	14
Ukupno	11862	11460	23322



Graf. 17 . Nastavnici prema polu u %

### 3.1.2 Nastavnici prema etničke pripadnosti u opštinama

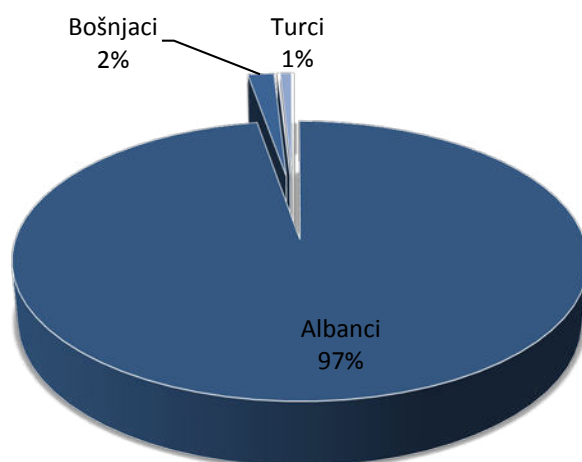
Tabela 18. Nastavnici prema etničke pripadnosti

Opština	Etnička pripadnost								Ukupno
	Albanci	Bošnjaci	Aškalije	Romi	Hrvati	Turci	Egipćani	Goranci	
Dečani	473	0	0	0	0	0	0	0	473
Dragaš	308	74	0	0	0	0	0	2	384
Uroševac	1536	0	1	0	0	0	0	0	1537
Kosovo Polje	388	0	0	0	0	0	0	0	388
Đakovica	1273	0	1	0	0	0	4	0	1278
Gnjilane	1440	0	0	0	0	24	0	0	1464
Glogovac	807	0	0	0	0	0	0	0	807
Elez Han	104	0	0	0	0	0	0	0	104
Istok	511	18	0	0	0	0	0	0	529
Junik	54	0	0	0	0	0	0	0	54
Kačanik	455	0	0	0	0	0	0	0	455
Kamenica	537	0	0	0	0	0	0	0	537
Klina	532	0	1	1	0	0	1	0	535
Leposavić	16	0	0	0	0	0	0	0	16
Lipljane	858	1	0	0	6	0	0	0	865
Mališevo	965	0	0	0	0	0	0	0	965
Mamuša	16	0	0	0	0	39	0	0	55
Mitrovica	1017	13	0	0	0	3	0	0	1033
N.Brdo	60	0	0	0	0	0	0	0	60
Obilić	309	2	0	0	0	0	0	0	311
Peći	1246	70	1	0	0	0	1	1	1319



Podujevo	1237	0	0	0	0	0	0	0	1237
Priština	2526	15	0	0	0	18	0	0	2559
Prizren	1725	230	0	4	0	97	0	3	2059
Orahovac	718	0	0	1	0	0	1	0	720
Štrpce	83	0	0	0	0	0	0	0	83
Štimlje	407	0	1	0	0	0	0	0	408
Srbica	709	0	0	0	0	0	0	0	709
Suva Reka	821	0	2	0	0	0	0	0	823
Vitina	666	0	0	0	0	0	0	0	666
Vučitrn	862	0	1	0	0	0	0	0	863
Z.Potok	12	0	0	0	0	0	0	0	12
Zvečan	14	0	0	0	0	0	0	0	14
Ukupno	22685	423	8	6	6	181	7	6	23322

Na tabeli 18 se vidi da 97. % su Albanci dok 3 % su druge etničke grupe



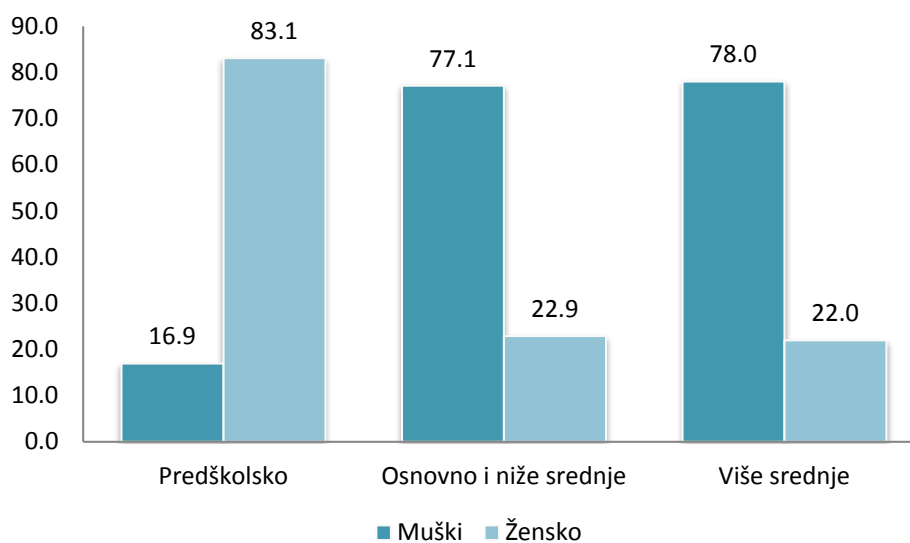
Graf.18 . Nastavnici prema etničkoj pripadnosti u %

### 3.2. Administrativno osoblje

Tabela 19. Administrativno osoblje prema nivoima

Opština	Predosnovni			Osnovni + niže srednji			Više srednji		
	Muško	Žene	Ukupno	Muško	Žene	Ukupno	Muško	Žene	Ukupno
Dečani	0	0	0	23	4	27	12	1	13
Dragaš	0	0	0	20	0	20	2	0	2
Uroševac	0	2	2	81	25	106	31	5	36
Kosovo Polje	0	4	4	15	6	21	2	2	4
Šakovica	1	4	5	51	17	68	11	4	15
Gnjilane	1	4	5	37	14	51	25	0	25
Glogovac	1	1	2	41	6	47	6	2	8
Elez Han	0	0	0	4	0	4	1	0	1
Istok	0	3	3	22	7	29	2	2	4
Junik	0	0	0	2	0	2	1	0	1
Kačanik	0	1	1	26	4	30	7	0	7
Kamenica	1	1	2	19	6	25	5	1	6

Klina	0	1	1	22	3	25	3	2	5
Leposavić	0	0	0	0	1	1	0	0	0
Lipljane	2	0	2	40	5	45	7	2	9
Mališevo	0	0	0	43	4	47	11	5	16
Mamuša	0	0	0	3	0	3	0	0	0
Mitrovica	1	2	3	49	12	61	21	6	27
Novo Brdo	0	0	0	4	0	4	1	1	2
Obilić	0	2	2	14	6	20	3	0	3
Peć	0	3	3	40	22	62	10	6	16
Podujevo	0	4	4	61	15	76	5	5	10
Priština	4	13	17	58	64	122	44	18	62
Prizren	0	0	0	75	22	97	23	9	32
Orahovac	0	1	1	29	3	32	5	2	7
Štrpce	0	0	0	3	0	3	1	0	1
Štimlje	0	0	0	9	3	12	2	0	2
Srbica	0	3	3	45	6	51	18	2	20
Suva Reka	0	2	2	39	7	46	6	2	8
Vitina	0	1	1	25	4	29	8	2	10
Vučitrn	0	2	2	38	12	50	11	1	12
Z. Potok	0	0	0	1	1	2	0	0	0
Zvečan	0	0	0	1	0	1	0	0	0
Ukupno	11	54	65	940	279	1219	284	80	364

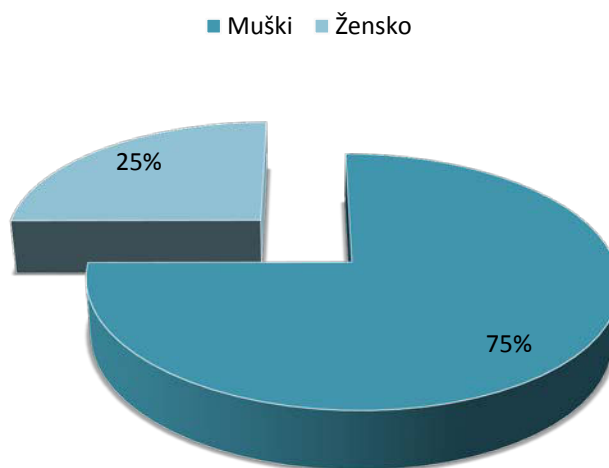


Graf. 19 . Administrativno osoblje prema nivoima u %

### 3.2.1 Administrativno osoblje prema opštinama

Tabela 20. Ukupno administrativno osoblje

Opština	Ukupno administrativno osoblje		
	Muško	žensko	ukupno
Dečani	35	5	40
Dragaš	22	0	22
Uroševac	112	32	144
Kosovo Polje	17	12	29
Đakovica	63	25	88
Gnjilane	63	18	81
Glogovac	48	9	57
Elez Han	5	0	5
Istok	24	12	36
Junik	3	0	3
Kačanik	33	5	38
Kamenica	25	8	33
Klina	25	6	31
Leposavić	0	1	1
Lipljane	49	7	56
Mališevo	54	9	63
Mamuša	3	0	3
Mitrovica	71	20	91
Novo Brdo	5	1	6
Obilić	17	8	25
Peć	50	31	81
Podujevo	66	24	90
Priština	106	95	201
Prizren	98	31	129
Orahovac	34	6	40
Štrpce	4	0	4
Štimlje	11	3	14
Srbica	63	11	74
Suva Reka	45	11	56
Vitina	33	7	40
Vučitrn	49	15	64
Z. Potok	1	1	2
Zvečan	1	0	1
<b>Ukupno</b>	<b>1235</b>	<b>413</b>	<b>1648</b>



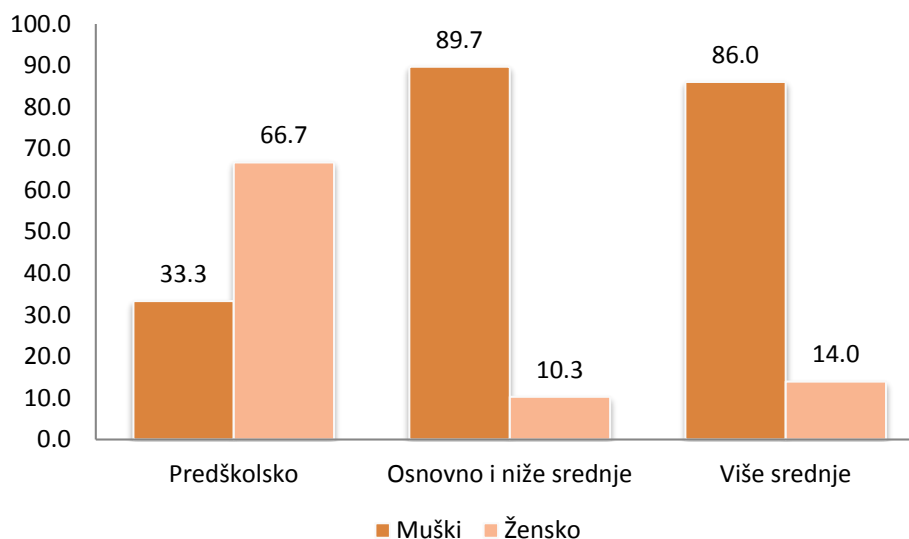
Graf. 20 . Administrativno osoblje prema polu u %

### 3.3. Pomoćno osoblje

Tabela 21. Pomoćno osoblje prema nivoima

Opština	Predškolski			Osnovni +niže srednji			Više srednji		
	Muško	žensko	ukupno	Muško	žensko	ukupno	Muško	žensko	ukupno
Dečani	0	0	0	64	3	67	11	0	11
Dragaš	0	0	0	52	2	54	6	0	6
Uroševac	5	6	11	87	10	97	40	3	43
Kosovo Polje	0	4	4	39	9	48	3	2	5
Đakovica	6	16	22	103	39	142	28	9	37
Gnjilane	6	12	18	140	17	157	13	4	17
Glogovac	1	4	5	106	1	107	15	0	15
Elez Han	0	0	0	11	0	11	2	0	2
Istok	8	9	17	62	7	69	3	1	4
Junik	0	0	0	5	0	5	3	0	3
Kačanik	2	0	2	36	1	37	5	0	5
Kamenica	2	2	4	80	4	84	16	1	17
Klina	2	3	5	56	1	57	13	0	13
Leposavić	0	0	0	0	0	0	0	0	0
Lipljane	3	4	7	97	15	112	13	2	15
Mališevo	0	0	0	101	1	102	26	0	26
Mamuša	0	0	0	4	0	4	1	0	1
Mitrovica	4	15	19	93	2	95	25	4	29
N.Brdo	0	0	0	8	3	11	3	0	3
Obilić	2	5	7	15	1	16	6	2	8
Peć	3	5	8	43	6	49	20	2	22
Podujevo	2	1	3	142	7	149	27	1	28
Priština	18	41	59	168	74	242	90	32	122
Prizren	0	0	0	149	23	172	29	6	35
Orahovac	2	1	3	70	1	71	12	0	12
Štrpce	0	0	0	11	0	11	3	0	3
Štimlje	0	1	1	36	1	37	8	0	8

Srbica	2	1	3	99	2	101	19	1	20
Suva Reka	1	1	2	88	1	89	9	3	12
Vitina	1	4	5	41	6	47	6	1	7
Vučitrn	1	7	8	94	5	99	1	0	1
Z. Potok	0	0	0	5	0	5	0	0	0
Zvečan	0	0	0	4	0	4	0	0	0
<b>Ukupno</b>	<b>71</b>	<b>142</b>	<b>213</b>	<b>2109</b>	<b>242</b>	<b>2351</b>	<b>456</b>	<b>74</b>	<b>530</b>



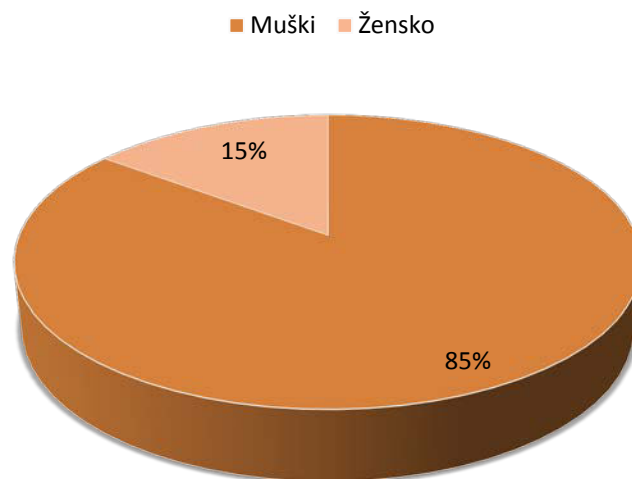
Graf. 21 . Pomoćno osoblje prema nivoima u %

### 3.3.1 Pomoćno osoblje po opštinama

Tabela 22. Ukupno pomoćno osoblje

Opština	Ukupno pomoćno osoblje		
	Muško	Žensko	ukupno
Dečani	75	3	78
Dragaš	58	2	60
Uroševac	132	19	151
Kosovo Polje	42	15	57
Đakovica	137	64	201
Gnjilane	159	33	192
Glogovac	122	5	127
Elez Han	13	0	13
Istok	73	17	90
Junik	8	0	8
Kačanik	43	1	44
Kamenica	98	7	105
Klina	71	4	75
Leposavić	0	0	0
Lipljan	113	21	134
Mališevo	127	1	128
Mamuša	5	0	5
Mitrovica	122	21	143
Novo Brdo	11	3	14

Obilić	23	8	31
Peć	66	13	79
Podujevo	171	9	180
Priština	276	147	423
Prizren	178	29	207
Orahovac	84	2	86
Štrpce	14	0	14
Štimlje	44	2	46
Srbica	120	4	124
Suva Reka	98	5	103
Vitina	48	11	59
Vučitrni	96	12	108
Z. Potok	5	0	5
Zvečan	4	0	4
Ukupno	2636	458	3094



Graf. 22 . Pomoćno osoblje prema polu u %

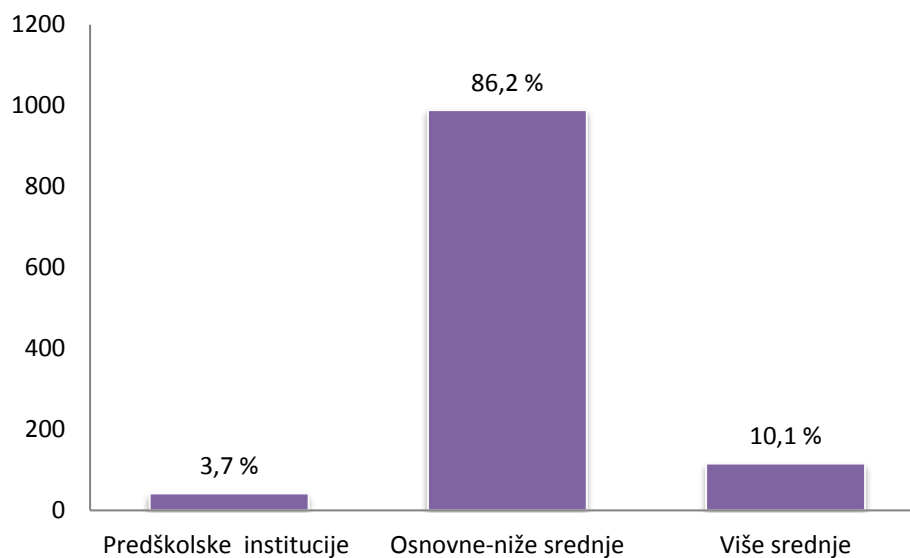
## 4. Državne školske institucije

### 4.1. Školske institucije prema nivoima

Predškolske institucije obrazovanja su organizovane u predškolske institucije-vrtiće, osnovne škole-niže srednje i više srednje škole.

Tabela 23. Školske institucije prema nivoima

Opština	Predškolske/vrtiće	Osnovne-niže srednje	Više srednje	Ukupno
Dečani	0	20	3	23
Dragaš	0	35	1	36
Uroševac	1	53	8	62
Kosovo Polje	1	15	3	19
Đakovica	7	54	9	70
Gnjilane	3	43	9	55
Glogovac	2	33	2	37
Elez Han	0	8	1	9
Istok	5	26	3	34
Junik	0	2	1	3
Kačanik	1	25	2	28
Kamenica	1	32	3	36
Klina	1	26	2	29
Leposavić	0	1	0	1
Lipljane	1	52	5	58
Mališevo	0	40	3	43
Mamuša	1	1	1	3
Mitrovica	1	39	5	45
Novo Brdo	0	8	1	9
Obilić	1	16	2	19
Peć	1	45	6	52
Podujevo	1	61	4	66
Priština	8	60	12	80
Prizren	0	70	12	82
Orahovac	1	33	3	37
Štrpce	0	5	1	6
Štimlje	1	20	1	22
Srbica	1	39	4	44
Suva Reka	1	42	2	45
Vitina	1	35	4	40
Vučitrn	1	46	3	50
Z. Potok	0	1	0	1
Zvečan	0	3	0	3
Ukupno	42	989	116	1147



Graf.23. Školske institucije prema nivoima

#### 4.2. Školske institucije: matične škole i fizičko odvojene odeljenje

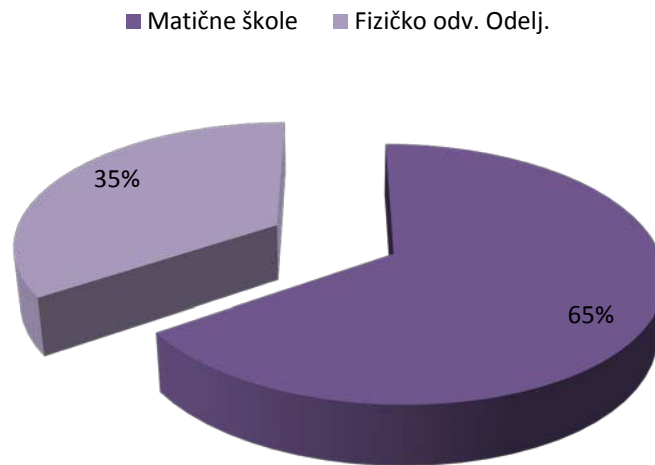
Škole su organizovane u matične škole i fizičko odvojene odeljenje.

Tabela 24. Školske institucije: matične škole i fizičko odvojene odeljenje

Opština	Matična	Odvojene odeljenje	Ukupno
Dečani	20	3	23
Dragaš	13	23	36
Uroševac	47	15	62
Kosovo Polje	12	7	19
Đakovica	48	22	70
Gnjilane	35	20	55
Glogovac	32	5	37
Elez Han	4	5	9
Istok	18	16	34
Junik	3	0	3
Kačanik	15	13	28
Kamenica	20	16	36
Klina	18	11	29
Leposavić	1	0	1
Lipljane	27	31	58
Mališevo	39	4	43
Mamuša	3	0	3
Mitrovica	34	11	45
Novo Brdo	4	5	9
Obilić	10	9	19
Peć	35	17	52
Podujevo	41	25	66
Priština	62	18	80
Prizren	54	28	82
Orahovac	28	9	37



Štrpce	4	2	6
Štimlje	9	13	22
Srbica	27	17	44
Suva Reka	31	14	45
Vitina	20	20	40
Vučitrn	35	15	50
Z. Potok	1	0	1
Zvečan	1	2	3
Ukupno	751	396	1147



Graf. 24. Školske institucije:matične škole i fizičko odvojene odeljenje

## 5. Uslovi učenja

Tabela 25. Pokazatelji obrazovanja prema nivoima

Nivo obrazovanja	Pokazatelj	Vrednost
Predškolsko obrazovanje <sup>1</sup>	Broj učenika	5253
	Odnos polova (Ž/M)	0.91
	% žena	47.7
	Proporcija učenik-nastavnik	10
Predosnovno obrazovanje	Broj učenika	19903
	Odnos polova (Ž/M)	0.93
	% žena	48.2
Osnovno obrazovanje/niske srednje	Broj učenika	278608
	Odnos polova (Ž/M)	0.93
	% žena	0.48
	Proporcija učenik- nastavnik	16.9
Više srednje obrazovanje	Broj učenika	99578
	Odnos polova (Ž/M)	0.87
	% žena	46.6
	Proporcija učenik- nastavnik	18.3

<sup>1</sup>Predstavlja broj dece u PI (vrtiće)

## 6. Razlike prema nivoima

Tabela 26. Razlike prema nivoima u javnom obrazovanju

Javno obrazovanje	Ukupno	Predškolsko/ vrtić	%	Predosnovno	%	Osnovno/ niže srednje	%	Više srednje	%
Učenici	403342	5253	1.3	19903	4.9	278608	69.1	99578	24.7
Škole	1148	42	3.7	0	0	990	86.2	116	10.1
Nastavnici	23334	525	2.2	839	3.6	16529	70.8	5441	23.3

## 7. Informacija o porodičnom i socijalno statutu učenika

### 7.1. Socijalni i porodični statut učenika

Tabela 27. Socijalni i porodični statut učenika

Nivo obrazovanja	Br. uć. pod soc. pomoć			Br. uć. sa jednom roditeljem			Br. uć. bez roditelja		
	M	Ž	U	M	Ž	U	M	Ž	U
Predškolsko/vrtiće	1050	844	1894	15	21	36	1	0	1
Osnovno/nije srednje	15389	13810	29199	1242	1110	2352	80	45	125
Više srednje	2415	1774	4189	529	394	923	25	17	42
Ukupno	18854	16428	35282	1786	1525	3311	106	62	168

Tabela 27 predstavlja broj učenika porodica kojih dobijaju socijalnu pomoć broj učenika sa jednim roditeljem i broj učenika bez nijednog roditelja.

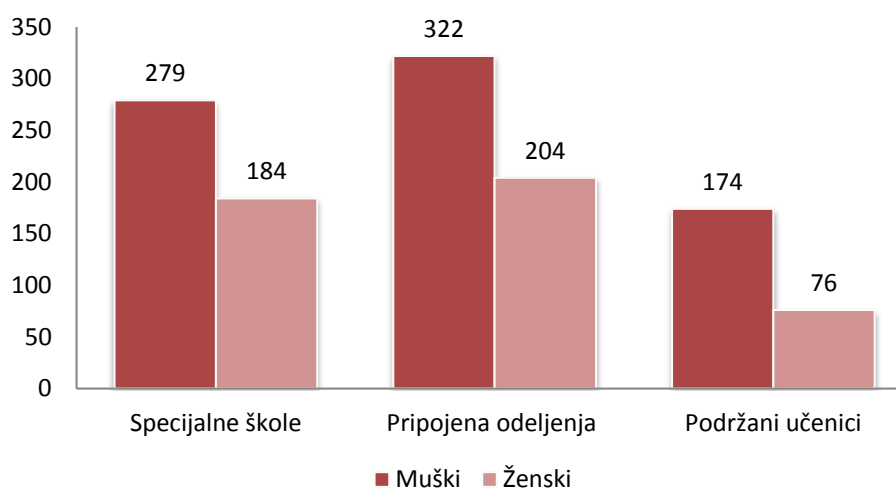
## 8. Specijalno obrazovanje

Zakon za osnovno, niže srednje i više srednje obrazovanje na Kosovu osigurava decu koji imaju poteškoće u razvoju u specijalnim školama i pripojenim odeljenjima i podržava učenike sa posebnim potrebama u redovne škole.

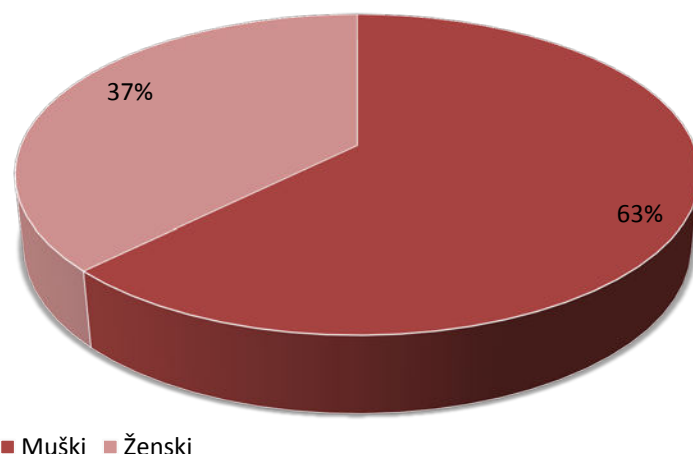
### 8.1. Broj učenika u specijalnom obrazovanju

Tabela 28. Učenici po razredima u specijalno obrazovanje

Starosna grupa/ razred	Specijalne škole			Pripojena odeljenja			Podržani učenici			Ukupno		
	M	Ž	U	M	Ž	U	M	Ž	U	M	Ž	U
3 - 4 godina	9	3	12	7	12	19	0	0	0	16	15	31
4 - 5 godina	0	0	0	8	2	10	0	0	0	8	2	10
5 - 6 godina	15	10	25	7	8	15	12	6	18	34	24	58
1 razred	16	8	24	39	30	69	27	11	38	82	49	131
2 razred	18	21	39	20	21	41	12	9	21	50	51	101
3 razred	15	12	27	25	18	43	23	20	43	63	50	113
4 razred	27	13	40	41	16	57	29	7	36	97	36	133
5 razred	18	12	30	43	21	64	22	7	29	83	40	123
6 razred	26	15	41	29	17	46	19	7	26	74	39	113
7 razred	12	8	20	35	18	53	17	2	19	64	28	92
8 razred	14	8	22	34	18	52	7	2	9	55	28	83
9 razred	14	13	27	34	23	57	4	5	9	52	41	93
10 razred	24	14	38	0	0	0	1	0	1	25	14	39
11 razred	30	24	54	0	0	0	0	0	0	30	24	54
12 razred	39	23	62	0	0	0	1	0	1	40	23	63
13 razred	2	0	2	0	0	0	0	0	0	2	0	2
<b>Ukupno</b>	<b>279</b>	<b>184</b>	<b>463</b>	<b>322</b>	<b>204</b>	<b>526</b>	<b>174</b>	<b>76</b>	<b>250</b>	<b>775</b>	<b>464</b>	<b>1239</b>



Graf. 25 Učeni u specijalno obrazovanje



Graf. 26 . Polna struktura u specijalnom obrazovanju

## 8.2. Broj učenika prema vrsti oštećenja

Tabela 29. Učenici prema razredima i vrsti oštećenja

Uzrast/razred	Intelektualno oštećenje		Oštećenje sluha		Oštećenje vida		Fizičke oštećenje		Višestruko oštećenje		Poteškoće na govoru, jez. komunikacije		Autizam		Poteškoće/poremećaj učenja		Ukupno	
	U.	Ž.	U.	Ž.	U.	Ž.	U.	Ž.	U.	Ž.	U.	Ž.	U.	Ž.	U.	Ž.	U.	Ž.
3 - 4 godina	18	10	1	1	0	0	1	1	4	0	1	1	4	0	2	1	31	14
4 - 5 godina	4	2	1	0	0	0	1	0	4	0	0	0	0	0	0	0	10	2
5 - 6 godina	28	10	6	2	2	2	2	2	13	5	1	0	4	2	2	1	58	24
1 razred	72	23	9	3	2	1	6	2	33	18	0	0	9	2	0	0	131	49
2 razred	49	29	9	4	7	4	2	1	34	13	0	0	0	0	0	0	101	51
3 razred	69	29	5	2	9	3	0	0	26	13	1	1	3	1	0	0	113	49
4 razred	73	20	7	1	23	4	4	1	26	11	0	0	0	0	0	0	133	37
5 razred	71	23	11	4	9	6	3	2	29	7	0	0	0	0	0	0	123	42
6 razred	67	27	11	4	9	1	2	0	23	6	0	0	1	1	0	0	113	39
7 razred	52	14	11	3	2	0	3	3	23	6	0	0	1	0	0	0	92	26
8 razred	55	18	11	2	2	2	1	0	11	4	0	0	2	1	1	1	83	28
9 razred	56	26	7	3	0	0	1	1	28	10	0	0	1	1	0	0	93	41
10 razred	20	5	5	1	7	4	0	0	6	3	1	1	0	0	0	0	39	14
11 razred	28	14	5	2	6	4	0	0	13	2	1	1	1	1	0	0	54	24
12 razred	29	10	4	1	7	3	5	2	16	7	1	0	0	0	1	0	63	23
13 razred	0	0	0	0	1	0	1	0	0	0	0	0	0	0	0	0	2	0
<b>Ukupno</b>	<b>691</b>	<b>260</b>	<b>103</b>	<b>33</b>	<b>86</b>	<b>34</b>	<b>32</b>	<b>15</b>	<b>289</b>	<b>105</b>	<b>6</b>	<b>4</b>	<b>26</b>	<b>9</b>	<b>6</b>	<b>3</b>	<b>1239</b>	<b>463</b>

## 9. Privatno obrazovanje

Na Kosovu pravo na privatno obrazovanje i osnivanje privatnih institucija za obrazovanje ili osposobljavanje je objašnjeno u Zakonu o osnovnom, niže srednjem i više srednjem obrazovanju. Privatne institucije za obrazovanje i osposobljavanje mogu osnivati od pravnih subjekata, registrovani na Kosovu, ili jednog građana ili grupe građana Republike Kosova. Predstavljeni podaci na ovoj publikaciji su podaci onih institucija obrazovanja koja su ubačena u sistem SMIO.

Broj privatnih institucija licencirana od strane MONT-a je veći od onih koji su izjavili podatke u sistem SMIO i uprkos predviđenih obaveza administrativnom uputstvom.

### 9.1. Učenici u predškolskom i predosnovnom obrazovanju

Tabela 30. Učenici u predškolskom i predosnovnom obrazovanju

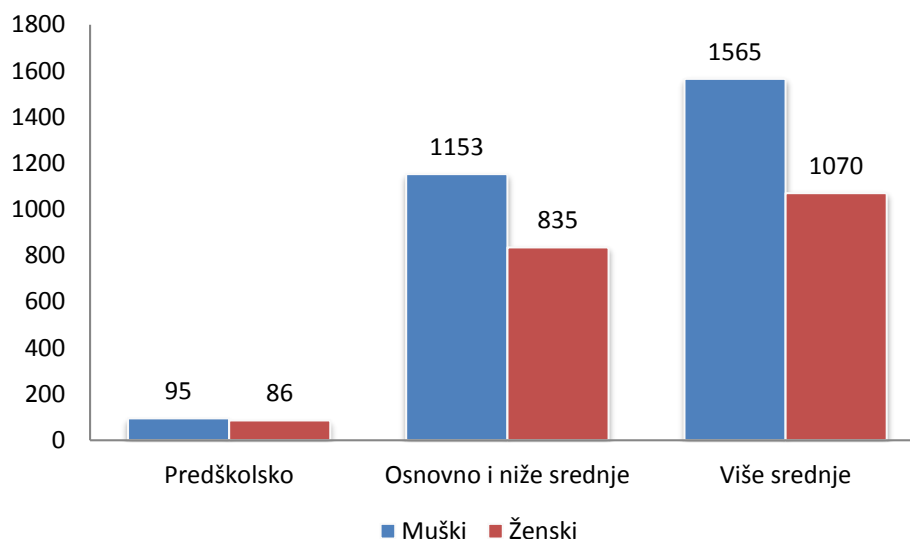
Opština	Predškolsko			Predosnovno			Ukupno		
	M.	Ž.	U.	M.	Ž.	U.	M.	Ž.	U.
Dečani	0	0	0	0	0	0	0	0	0
Dragaš	0	0	0	0	0	0	0	0	0
Uroševac	0	0	0	0	0	0	0	0	0
Kosovo Polje	0	0	0	0	0	0	0	0	0
Đakovica	7	4	11	5	8	13	12	12	24
Gnjilane	0	0	0	0	0	0	0	0	0
Glogovac	0	0	0	0	0	0	0	0	0
Elez Han	0	0	0	0	0	0	0	0	0
Istok	0	0	0	0	0	0	0	0	0
Junik	0	0	0	0	0	0	0	0	0
Kačanik	0	0	0	0	0	0	0	0	0
Kamenica	0	0	0	0	0	0	0	0	0
Klina	0	0	0	0	0	0	0	0	0
Leposavić	0	0	0	0	0	0	0	0	0
Lipljane	0	0	0	0	0	0	0	0	0
Mališevo	0	0	0	0	0	0	0	0	0
Mamuša	0	0	0	0	0	0	0	0	0
Mitrovica	0	0	0	0	0	0	0	0	0
Novo Brdo	0	0	0	0	0	0	0	0	0
Obilić	0	0	0	0	0	0	0	0	0
Peć	0	0	0	0	0	0	0	0	0
Podujevo	0	0	0	0	0	0	0	0	0
Priština	72	62	134	10	12	22	82	74	156
Prizren	0	0	0	1	0	1	1	0	1
Orahovac	0	0	0	0	0	0	0	0	0
Štrpce	0	0	0	0	0	0	0	0	0
Štimlje	0	0	0	0	0	0	0	0	0
Srbica	0	0	0	0	0	0	0	0	0
Suva Reka	0	0	0	0	0	0	0	0	0
Vitina	0	0	0	0	0	0	0	0	0
Vučitrn	0	0	0	0	0	0	0	0	0
Z. Potok	0	0	0	0	0	0	0	0	0
Zvečan	0	0	0	0	0	0	0	0	0
<b>Ukupno</b>	<b>79</b>	<b>66</b>	<b>145</b>	<b>16</b>	<b>20</b>	<b>36</b>	<b>95</b>	<b>86</b>	<b>181</b>

## 9.2. Učenici u osnovnom, niže srednjem i više srednjem obrazovanju.

Tabela 31. Broj učenika u osnovnom, niže srednjem i više srednjem obrazovanju

Opština	Osnovno +niže srednje			Više srednje			Ukupno		
	M.	Ž.	U.	M.	Ž.	U.	M.	Ž.	U.
Dečani	0	0	0	0	0	0	0	0	0
Dragaš	0	0	0	0	0	0	0	0	0
Uroševac	0	0	0	31	21	52	31	21	52
Kosovo Polje	0	0	0	0	0	0	0	0	0
Đakovica	62	32	94	261	139	400	323	171	494
Gnjilane	0	0	0	0	0	0	0	0	0
Glogovac	0	0	0	0	0	0	0	0	0
Elez Han	0	0	0	0	0	0	0	0	0
Istok	0	0	0	0	0	0	0	0	0
Junik	0	0	0	0	0	0	0	0	0
Kačanik	0	0	0	0	0	0	0	0	0
Kamenica	0	0	0	0	0	0	0	0	0
Klina	0	0	0	6	10	16	6	10	16
Leposavić	0	0	0	0	0	0	0	0	0
Lipljane	36	28	64	252	237	489	288	265	553
Mališevo	0	0	0	0	0	0	0	0	0
Mamuša	0	0	0	0	0	0	0	0	0
Mitrovica	0	0	0	0	0	0	0	0	0
N.Brdo	0	0	0	0	0	0	0	0	0
Obilić	0	0	0	0	0	0	0	0	0
Peć	37	14	51	72	45	117	109	59	168
Podujevo	0	0	0	0	0	0	0	0	0
Priština	636	499	1135	631	366	997	1267	865	2132
Prizren	382	262	644	312	252	564	694	514	1208
Orahovac	0	0	0	0	0	0	0	0	0
Štrpce	0	0	0	0	0	0	0	0	0
Štimlje	0	0	0	0	0	0	0	0	0
Srbica	0	0	0	0	0	0	0	0	0
Suva Reka	0	0	0	0	0	0	0	0	0
Vitina	0	0	0	0	0	0	0	0	0
Vučitrn	0	0	0	0	0	0	0	0	0
Z. Potok	0	0	0	0	0	0	0	0	0
Zvečan	0	0	0	0	0	0	0	0	0
<b>Ukupno</b>	<b>1153</b>	<b>835</b>	<b>1988</b>	<b>1565</b>	<b>1070</b>	<b>2635</b>	<b>2718</b>	<b>1905</b>	<b>4623</b>



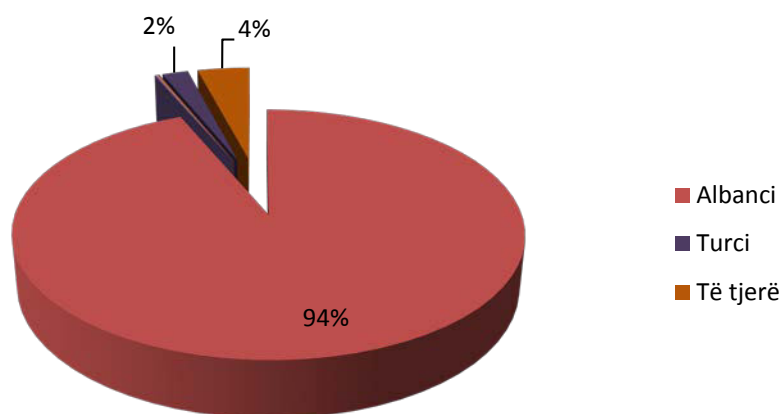


Graf. 27 . Učenici u privatnom obrazovanju prema nivoima

### 9.3. Broj učenika prema etničkoj pripadnosti

Tabela 32. Broj učenika prema pripadnosti uzrasta/razred

Uzrast/razred	Albanci	Turci	Bošnjaci	Aškaije	Romi	Ostali	Ukupno
Grupa 1-2	39	0	0	0	0	0	39
Grupa 2-3	12	1	0	0	0	6	19
Grupa 3-4	15	0	0	0	0	17	32
Grupa 4-5	25	2	0	0	0	10	37
Grupa 5-6 – Predš.(vrtiči)	18	0	0	0	0	0	18
Grupa 5-6 – Predonosvno	16	0	0	0	1	19	36
1 razred	178	3	4	0	0	23	208
2 razred	115	22	0	0	2	26	165
3 razred	136	4	1	0	0	21	162
4 razred	124	4	0	0	0	20	148
5 razred	130	9	0	0	0	11	150
6 razred	270	17	0	0	0	8	295
7 razred	263	6	0	1	0	11	281
8 razred	254	10	0	1	0	8	273
9 razred	287	9	1	2	0	7	306
10 razred	826	7	0	0	0	1	834
11 razred	764	3	0	1	0	6	774
12 razred	807	0	1	0	0	1	809
13 razred	218	0	0	0	0	0	218
Ukupno	4497	97	7	5	3	195	4804

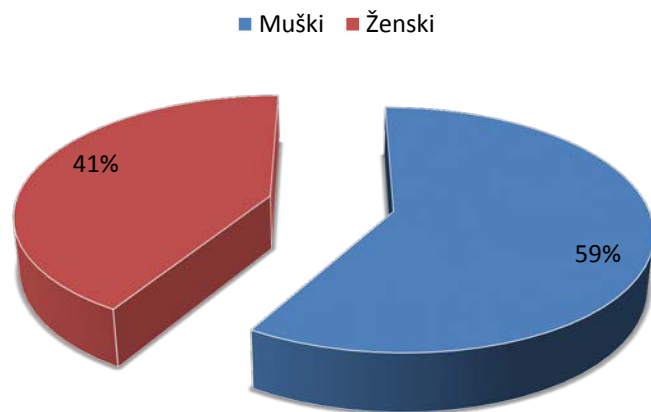


Graf. 28 . Polna struktura u privatnom obrazovanju

#### 9.4. Broj učenika prema uzrastu/razredima

Tabela 33. Broj učenika prema uzrastu/ razred

Opština	Ukupno		
	Muški	Ženski	Ukupno
Grupa 1-2	24	15	39
Grupa 2-3	12	7	19
Grupa 3-4	16	16	32
Grupa 4-5	21	16	37
Grupa 5-6 – Predškolsko (vrtiçi)	6	12	18
Grupa 5-6 – Predosnovno	16	20	36
1 razred	128	80	208
2 razred	85	80	165
3 razred	96	66	162
4 razred	77	71	148
5 razred	82	68	150
6 razred	181	114	295
7 razred	162	119	281
8 razred	159	114	273
9 rfazred	183	123	306
10 razred	492	342	834
11 razred	452	322	774
12 razred	462	347	809
13 razred	159	59	218
<b>Ukupno</b>	<b>2813</b>	<b>1991</b>	<b>4804</b>



Graf. 29 . Polna struktura u privatnom obrazovanju

## Prilog

### Učenici prema polu u opštinama

2013/14 godina				
	Opština	Pol		Ukupno
		Muški	Ženski	
1	Dečani	3786	3357	7143
2	Dragaš	2723	2465	5188
3	Uroševac	14430	13627	28057
4	Kosovo Polje	4057	3642	7699
5	Đakovica	11472	10174	21646
6	Gnjilane	11634	11401	23035
7	Glogovac	7444	6828	14272
8	Elez Han	1054	943	1997
9	Istok	4805	4180	8985
10	Junik	497	432	929
11	Kačanik	3984	3659	7643
12	Kamenica	3436	3063	6499
13	Klina	4959	4576	9535
14	Leposavić	11	15	26
15	Lipljane	8020	6540	14560
16	Mališevo	8248	7634	15882
17	Mamuša	440	401	841
18	Mitrovica	9506	8801	18307
19	Novo Brdo	338	325	663
20	Obilić	2403	2270	4673
21	Peć	11639	10505	22144
22	Podujevo	11367	10659	22026
23	Priština	24979	23614	48593
24	Prizren	19112	17047	36159
25	Orahovac	6912	6046	12958
26	Štrpce	394	391	785
27	Štimlje	3752	3412	7164
28	Srbica	6875	6287	13162
29	Suva Reka	7569	6963	14532
30	Vitina	5949	5558	11507
31	Vučitrn	8723	7831	16554
32	Z. Potok	64	71	135
33	Zvečan	24	19	43
	Ukupno	210606	192736	403342

## Učenici prema grupama/razredima i polu

Grupe/razredi	2013/14 godina		
	Pol Muški	Ženski	Ukupno
Grupa 1-2	376	354	730
Grupa 2-3	432	438	870
Grupa 3-4	528	485	1013
Grupa 4-5	596	564	1160
Grupa 5-6 – Predškolsko (vrtići)	816	664	1480
Grupa 5-6 – Predosnovno	10303	9600	19903
1 razred	14662	13302	27964
2 razred	14565	13413	27978
3 razred	14789	13805	28594
4 razred	15303	14335	29638
5 razred	15682	14822	30504
6 razred	17183	15960	33143
7 razred	18563	17430	35993
8 razred	18346	17231	35577
9 razred	15242	13975	29217
10 razred	16499	13916	30415
11 razred	14979	13548	28527
12 razred	14250	13294	27544
13 razred	7492	5600	13092
Ukupno	210606	192736	403342

## Broj učenika po polu i nivoima

Grupe/razredi	2013/14 godina		
	Pol Muški	Ženski	Ukupno
Grupa 1-2	376	354	730
Grupa 2-3	432	438	870
Grupa 3-4	528	485	1013
Grupa 4-5	596	564	1160
Grupa 5-6 – Predškolsko (Vrtići)	816	664	1480
Ukupno - Predškolsko (Vrtići)	2748	2505	5253
Grupa 5-6 – Predosnovno	10303	9600	19903
1 razred	14662	13302	27964
2 razred	14565	13413	27978
3 razred	14789	13805	28594
4 razred	15303	14335	29638
5 razred	15682	14822	30504
6 razred	17183	15960	33143
7 razred	18563	17430	35993
8 razred	18346	17231	35577
9 razred	15242	13975	29217
Ukupno 1 do 9	144335	134273	278608
10 razred	16499	13916	30415
11 razred	14979	13548	28527
12 razred	14250	13294	27544
13 razred	7492	5600	13092
Ukupno 10 do 13	53220	46358	99578
Ukupno- Predškolsko (Vrtići)	2748	2505	5253
Grupa 5-6 – Predosnovno	10303	9600	19903
Ukupno 1 do 9	144335	134273	278608
Ukupno 10 do 13	53220	46358	99578
Ukupno	210606	192736	403342

## Obrazovno osoblje

### 2013/14 godina

Opština	Muški	Ženski	Ukupno
Dečani	374	217	591
Dragaš	419	47	466
Uroševac	936	896	1832
Kosovo Polje	195	279	474
Đakovica	722	845	1567
Gnjilane	941	796	1737
Glogovac	653	338	991
Elez Han	71	51	122
Istok	355	300	655
Junik	41	24	65
Kačanik	355	182	537
Kamenica	495	180	675
Klina	437	204	641
Leposavić	10	7	17
Lipljane	661	394	1055
Mališevo	874	282	1156
Mamuša	31	32	63
Mitrovica	583	684	1267
Novo Brdo	40	40	80
Obilić	166	201	367
Peć	669	810	1479
Podujevo	931	576	1507
Priština	1102	2081	3183
Prizren	1314	1081	2395
Orahovac	587	259	846
Štrpce	72	29	101
Štimlje	289	179	468
Srbica	659	248	907
Suva Reka	612	370	982
Vitina	469	296	765
Vučitrn	648	387	1035
Z. Potok	11	8	19
Zvečan	11	8	19
Ukupno	15733	12331	28064

## Matične školske institucije i izdvojena odeljenja

2013/14 godina				
Opština	Predškolske inat.	Osnovne-niže srednje	Više srednje	Svi nivoi
Dečani	0	20	3	23
Dragaš	0	35	1	36
Uroševac	1	53	8	62
Kosovo Polje	1	15	3	19
Đakovica	7	54	9	70
Gnjilane	3	43	9	55
Glogovac	2	33	2	37
Elez Han	0	8	1	9
Istok	5	26	3	34
Junik	0	2	1	3
Kačanik	1	25	2	28
Kamenica	1	32	3	36
Klina	1	26	2	29
Leposaviq	0	1	0	1
Lipljane	1	52	5	58
Mališevo	0	40	3	43
Mamuša	1	1	1	3
Mitrovica	1	39	5	45
Novo Brdo	0	8	1	9
Obilić	1	16	2	19
Peć	1	45	6	52
Podujevo	1	61	4	66
Priština	8	60	12	80
Prizren	0	70	12	82
Orahovac	1	33	3	37
Štrpce	0	5	1	6
Štimlje	1	20	1	22
Srbica	1	39	4	44
Suva Reka	1	42	2	45
Vitina	1	35	4	40
Vučitrni	1	46	3	50
Z. Potok	0	1	0	1
Zvečan	0	3	0	3
Ukupno	42	989	116	1147



## Učenicima prema polu i razredima u specijalno obrazovanje

Grupa/razred	2013/14 godina		Ukupno
	Pol		
	Muški	Ženski	
3 - 4 godina	16	15	31
4 - 5 godina	8	2	10
5 - 6 godina	34	24	58
1 razred	82	49	131
2 razred	50	51	101
3 razred	63	50	113
4 razred	97	36	133
5 razred	83	40	123
6 razred	74	39	113
7 razred	64	28	92
8 razred	55	28	83
9 razred	52	41	93
10 razred	25	14	39
11 razred	30	24	54
12 razred	40	23	63
13 razred	2	0	2
Ukupno	775	464	1239

## Učenici prema razredima u privatnom obrazovanju

Opština	Godina 2013/14		
	Pol		
	Muški	Ženski	Ukupno
Grupa 1-2	24	15	39
Grupa 2-3	12	7	19
Grupa 3-4	16	16	32
Grupa 4-5	21	16	37
Grupa 5-6 – Predškolsko (vrtići)	6	12	18
Grupa 5-6 – Predosnovno	16	20	36
Razred 1	128	80	208
Razred 2	85	80	165
Razred 3	96	66	162
Razred 4	77	71	148
Razred 5	82	68	150
Razred 6	181	114	295
Razred 7	162	119	281
Razred 8	159	114	273
Razred 9	183	123	306
Razred 10	492	342	834
Razred 11	452	322	774
Razred 12	462	347	809
Razred 13	159	59	218
Ukupno	2813	1991	4804



Republika e Kosovës-Republika Kosova-Republic of Kosovo

Ministria e Arsimit, e Shkencës dhe e Teknologjisë  
Ministarstvo Obrazovanja Nauke i Tehnologije  
Ministry of Education, Science and Technology

# Education Statistics in Kosova

## 2013/14

### Pre-university education

This publication was prepared by EMIS sector  
Enver Mekolli  
Shqipe Bruqi  
Hazbije Lahi

May, 2014

Education Management and Information System



## Contents

Abbreviations.....	5
List of tables.....	6
List of graph.....	7
1. Introduction.....	8
1.1. Description.....	8
1.2. Methodology.....	8
1.3. Definitions.....	8
2. Students.....	11
2.1. Number of children in preschool education.....	11
2.2. Number of children in pre-primary education.....	12
2.3. Students in primary and low secondary education.....	13
2.4. Students in high secondary education.....	14
2.5. The number of students in pre-university institutions at all levels.....	15
2.6. The number of preschool and pre-primary children by group-age.....	16
2.7. The number of children in primary and low secondary education by grades.....	17
2.8. The number of students in high secondary education by grades.....	18
2.9. The number of students in vocational schools and gymnasiums.....	19
2.10. The number of children in preschool education by ethnicity.....	21
2.11. The number of children in pre-primary by ethnicity.....	22
2.12. The number of students in primary and secondary low education by ethnicity.....	23
2.13. Number of students in high secondary education by ethnicity.....	24
2.14. The number of students by ages / grades.....	26
2.15. The number of students by ethnicity.....	27
3. Educational staff.....	28
3.1 Teachers.....	28
3.1.1 Teachers by municipalities.....	29
3.1.2 Teachers by ethnicity in municipalities.....	30
3.2. Administrative staff.....	31
3.2.1 Administrative staff by municipalities.....	33
3.3. Support staff.....	34
3.3.1 Support staff by municipalities.....	35
4. Public school institutions.....	37
4.1. School institutions by levels.....	37
4.2. School institutions, main schools and satellite schools.....	38
5. Learning conditions.....	40
6. Changes by the level.....	41

7. Information on social and family status of students .....	42
7.1. Social and family status of students.....	42
8. Special education .....	43
8.1. The number of students in the special education .....	43
8.2. The number of students by the type of impairment .....	44
9. Private education.....	45
9.1. Students in preschool and pre-primary education.....	45
9.2. Students in primary / low secondary and high secondary education .....	46
9.3. The number of students by ethnicity.....	47
9.4. The number of students by age / grades.....	48
Appendix.....	50
Students by gender in municipalities .....	50
Students by groups/classes and gender .....	51
The number of students by gender in levels .....	52
Educational staff .....	53
Educational institutions: main school and satellite schools.....	54
Students by gender and classes in the special education .....	55
Students by classes in private education.....	56

## Abbreviations

	<b>Abbreviations</b>
WB	World Bank
MED	Municipal Education Directorate
KCF	Kosova Curriculum Framework
SC	Students Council
PC	Parents Council
IDEP	Institutional Development Education Project
PI	Preschool institution
MEST	Ministry of Education, Science and Technology
KESP	Kosova Education Strategic Plan
RAE	Roma, Ashkali and Egyptian community
EMIS	Education Management and Information System
ISCE	International Standard Classification of Education (UNESKO-ISCED)
AI	Administrative instruction
UNESCO	United Nations Educational, Scientific and Cultural Organization

## List of tables

	<b>Content</b>	<b>Page</b>
Table 1	Number of children in preschool education	11
Table 2	Number of children in pre-primary education	12
Table 3	Students in primary and low secondary education	13
Table 4	Students in higher secondary education	14
Table 5	Number of students in pre-university institutions at all levels	15
Table 6	Children by group ages and gender	16
Table 7	The number of students by grades	17
Table 8	The number of students by grades	18
Table 9	Number of students in higher secondary education	20
Table 10	Number of children by ethnicity in preschool education	22
Table 11	Number of children by ethnicity in pre-primary education	23
Table 12	Number of students by ethnicity in primary and low secondary education	24
Table 13	Number of students by ethnicity in primary and higher secondary education	26
Table 14	Number of students by age / classes and gender	28
Table 15	Number of students by classes and ethnicity	29
Table 16	Teachers by levels	30
Table 17	Teachers by gender	31
Table 18	Teachers by ethnicity	33
Table 19	Administrative staff by level	35
Table 20	Total administrative staff	36
Table 21	Support staff by level	38
Table 22	Total support staff	39
Table 23	Educational institutions by level	41
Table 24	Parent school institutions and separate parallels	42
Table 25	Indicators of education by levels	44
Table 26	Changes by levels in public education	44
Table 27	Social and family status of students	45
Table 28	Students by classes in special education	46
Table 29	Students by classes and damage type	47
Table 30	Students in preschool and pre-primary education	48
Table 31	Number of students in primary / low secondary and higher secondary education	49
Table 32	Number of students by ethnicity / by age/grade	50
Table 33	Number of students by age / grade	51



## List of graph

<b>Contents</b>	<b>Page</b>	
Graph 1	Gender structure of children in preschool education	11
Graph 2	Gender structure in pre-primary education	12
Graph 3	Gender structure in primary and low secondary education	13
Graph 4	Gender structure in higher secondary education	14
Graph 5	Number of students by levels	16
Graph 6	Number of children in preschool / pre-primary education	16
Graph 7	Number of students in primary and low secondary education by classes	18
Graph 8	Number of students in higher secondary education by classes	19
Graph 9	Number of students in vocational schools and gymnasiums	21
Graph 10	Number of students in higher secondary education by gender, expressed in %	21
Graph 11	Number of children in pre-primary education by ethnicity in %	24
Graph 12	Number of students in primary and low secondary education by ethnicity in %	25
Graph 13	Number of students in higher secondary education by ethnicity in %	27
Graph 14	Gender structure in pre-university education	28
Graph 15	The ethnic structure in pre-university education	29
Graph 16	Teachers by levels in %	31
Graph 17	Teachers by gender in %	32
Graph 18	Teachers by ethnicity in %	34
Graph 19	Administrative staff by levels in %	36
Graph 20	Administrative staff by gender in %	37
Graph 21	Support staff by levels in %	39
Graph 22	Support staff by gender in %	40
Graph 23	Educational institutions by levels	42
Graph 24	Main school institutions and satellite schools	43
Graph 25	Students in special education	46
Graph 26	Gender structure in special education	47
Graph 27	Students in private education by levels	50
Graph 28	Gender structure in private education	51
Graph 29	Gender structure in private education	52

## 1. Introduction

### 1.1. Description

Within the IDEP project (Institutional Development Education Project), World Bank has helped in software development “Management Information System in Education (SMIA)”, which is aimed at collecting, systematization and reporting of the statistical data relevant to pre-university education.

### 1.2. Methodology

System (program) SMIA is a Web application that is managed by MEST and has these modules:

School,  
Educational personnel,  
Students,  
Advanced reports,  
Predefined reports.

This system is very important for development of education indicators and education statistics in general, and that starting from the school level, Municipal Education Directorates and up to the MEST level. Educational indicators issued by this system, will be support point for creation of genuine educational policies. The system is functional and data insertion continues from the school by the periods foreseen with Administrative Instruction 25/123. Registration, maintenance and protection of personal data in the education system. The presented data in publication are data inserted from the schools in the SMIA system.

Eventhough a large number of schools in Serbian language have access in this system, beside schools of the municipality of Kamenica, others have not declared their data.

### 1.3. Definitions

#### Pre-school education

Preschool/pre-primary education level presents level zero by ISCE (International Standard Classification of Education), which is attended by children of group ages from 0 till 6 years old, divided in groups, depending on age.

Group ages from 0 till 5 years belong to preschool education, while group ages 5-6 years belong to pre-primary education.

Pre-primary education is organized in preschool education institutions / in kindergarten and in primary and low secondary schools.

This education works with public and nonpublic (licensed) institutions.

#### Compulsory education

The compulsory education presents levels one and two by ISCE (International Standard Classification of Education). Primary education is classified as level 1 (grades 1-5) and level 2 is low secondary education (grades 6-9), including group ages from 6-15 years).

The compulsory education in country level works in public and nonpublic (licensed)

institution.

### Primary education level

Primary level lasts 5 years, starting from first grade till fifth grade (1-5).

In this level are registered children who reach the age of 6 years. A group age of students in this level is from 6 till 10 years, while excluding those who repeat the class and students with disabilities.

The student evaluation is done with grading, which are evidenced in the register of the class/parallel. The grading system goes from one (1) up to five (5), while the lowest passing grade is passably (2), then good (3), very good (4), and excellent (5).

By Law for Pre-university education, students of this level pass the level without support from grade to grade (do not repeat the class), not calculating cases when the parent expresses the will that the child repeat the grade also for a year, due to stagnation.

The teaching process is developed by the curriculum. The curriculum contains subjects and workload of hours for each subject, and which same in all country.

The subject "Foreign language" begins in third grade and the English language is taught as foreign language.

In addition to evaluating for the advancement in learning, is done evaluation in student's behaviour. The complete evaluation of student is evidenced in the register, in the matrix book of school and in certificate.

The certificate contains the final document of finishing the cycle and it is the document that enables enrolment in the next class, respectively in the second level of compulsory education.

### Low secondary education level

The low secondary level extends from grade six up to grade nine (6-9).

The group age of students in this level is from 11 up to 14 years, not calculating those repeating the grade and students with disabilities.

Even here the student evaluation is done like in primary level with grading system.

In this level students can be evaluated also with non passable grades (1), which mean that if the students at the end of the second semester remain with four non passable grades, he/she repeats the school year. While, is remains with one or three non passable grades is subject to re-examination, which is organized in two terms: in June and in August.

Even after being subject of examinations, if the student has not shown positive success, he/she can repeat the class, even if with a non passable grade.

At the end of ninth (9) grade students, after being subject to the achievement test is equipped with certificate, which is final document of compulsory education completion and that enables enrolment in the low secondary education.

The complete evaluation of student is evidenced in the register, in matrix book of school and in certificate. The teaching process is developed by curriculum. The curriculum contains subjects and workload of hours for each subject, and which same in all country.

Even here subject "Foreign language" refers to English language.

### High secondary education level

The high secondary education presents level three (3) by ISCED (International Standard

Classification of Education) and works in secondary public and non public (licensed) schools. Based on the goals and content of these schools are organized in gymnasiums and in vocational schools. ]

High secondary schools (gymnasiums and vocational schools) are profiled schools.

Gymnasiums are allocated by directions in: social, general, natural science, mathematics-computing and of languages.

The term of study in these schools lasts 3 years (with the exception of general direction, which lasts 4 years).

Even secondary vocational schools are divided by direction in: technical, agricultural, economics, medicine, music, trade, theological, art and in competence centres.

In all secondary schools (3 or 4 years) (gymnasiums or vocational), are developed few general subjects, aimed at overall forming of student, like: Albanian language, foreign language, history, geography, mathematics, physics, chemistry, biology, physical education etc.

The degree of knowledge acquisition or students' assessment, even here is done with grading system from 1 up to 5.

Even here students can be evaluated also with non passable grade (1), which means that if the student, at the end of the second semester remains with three non passable grades, he/she repeats the school year. While, is remains with one or three non passable grades is subject to re-examination, which is organized in two terms: in June and in August

Even after being subject of examinations, if the student has not shown positive success, he/she can repeat the class, even if with a non passable grade.

At the end of last year, student is subject of the State Matura Exam.

Even this evaluation is evidenced in the register and in the school matrix book.

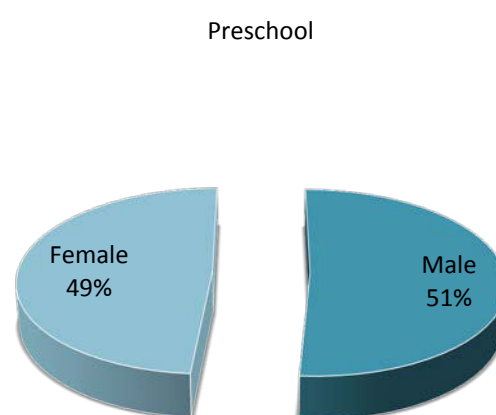
## 2. Students

### 2.1. Number of children in preschool education

Preschool education presents the number of age group children from 0 up to 5 years.

Table 1: Number of children in preschool education

Municipality	No. of children in preschool education		
	Male	Female	Total
Deçan	0	0	0
Dragash	4	6	10
Ferizaj	86	104	190
Fushë Kosovë	66	69	135
Gjakovë	176	147	323
Gjilan	114	112	226
Glllogoc	51	33	84
Hani i Elezit	0	0	0
Istog	85	105	190
Junik	0	0	0
Kaçanik	19	6	25
Kamenicë	7	8	15
Klinë	28	26	54
Leposaviq	0	0	0
Lipjan	37	42	79
Malishevë	0	0	0
Mamushë	0	0	0
Mitrovicë	130	100	230
Novo Bërdë	0	0	0
Obiliq	50	33	83
Pejë	118	125	243
Podujevë	32	38	70
Prishtinë	740	712	1452
Prizren	9	3	12
Rahovec	14	19	33
Shtërpcë	0	0	0
Shtime	0	0	0
Skenderaj	40	43	83
Suharekë	26	27	53
Viti	32	43	75
Vushtrri	68	40	108
Z. Potok	0	0	0
Zveçan	0	0	0
Total	1932	1841	3773



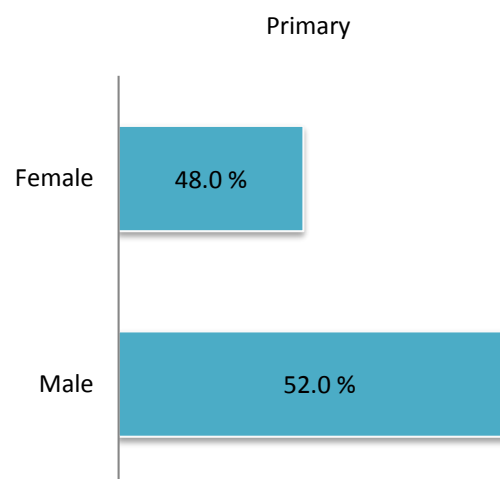
Graph. 1. Gender structure of children in preschool education

## 2.2. Number of children in pre-primary education

Pre-primary education is organized in kindergarten and in primary-low secondary school, where are included group ages 5-6 years.

Table 2: The number of children in pre-primary education

Municipality	No. of children in pre-primary education		
	Male	Female	Total
Deçan	271	240	511
Dragash	200	208	408
Ferizaj	845	815	1660
Fushë Kosovë	65	68	133
Gjakovë	457	438	895
Gjilan	646	637	1283
Glllogoc	537	457	994
Hani i Elezit	64	59	123
Istog	261	233	494
Junik	41	19	60
Kaçanik	247	256	503
Kamenicë	201	187	388
Klinë	217	205	422
Leposaviq	0	0	0
Lipjan	516	450	966
Malishevë	565	544	1109
Mamushë	0	0	0
Mitrovicë	420	396	816
Novo Bërdë	37	25	62
Obiliq	154	149	303
Pejë	669	648	1317
Podujevë	665	570	1235
Prishtinë	1300	1151	2451
Prizren	743	634	1377
Rahovec	417	400	817
Shtërpcë	14	27	41
Shtime	191	200	391
Skenderaj	374	313	687
Suharekë	420	393	813
Viti	305	322	627
Vushtrri	269	215	484
Z. Potok	8	5	13
Zveçan	0	0	0
Total	11119	10264	21383



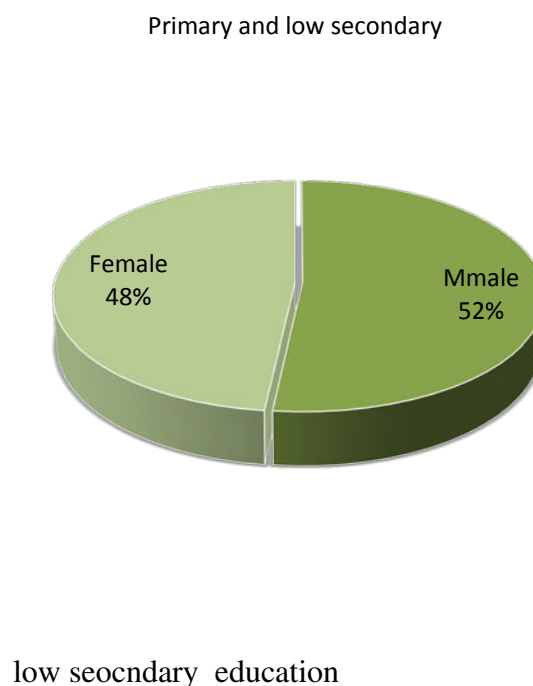
Graph. 2. Gender structure in pre-primary education

### 2.3. Students in primary and low secondary education

Primary and low secondary education, presents level 1 and 2 by ISCED (International Standard Classification of Education) and is organized in primary and low secondary schools.

Tabela 3: The number of students in primary and low secondary education

Municipality	No. of students in primary and low secondary education		
	Male	Female	Total
Deçan	2401	2315	4716
Dragash	2058	1951	4009
Ferizaj	9688	9126	18814
Fushë Kosovë	3013	2743	5756
Gjakovë	7872	7176	15048
Gjilan	7396	7068	14464
Glllogoc	5065	4786	9851
Hani i Elezit	776	698	1474
Istog	3250	2968	6218
Junik	326	305	631
Kaçanik	2713	2575	5288
Kamenicë	2240	2112	4352
Klinë	3509	3400	6909
Leposaviq	11	15	26
Lipjan	5673	4605	10278
Malishevë	5914	5598	11512
Mamushë	419	380	799
Mitrovicë	6327	5914	12241
Novo Bërdë	277	275	552
Obiliq	1802	1758	3560
Pejë	7627	6955	14582
Podujevë	8200	7799	15999
Prishtinë	16318	15237	31555
Prizren	13537	12379	25916
Rahovec	4913	4399	9312
Shtërpcë	301	293	594
Shtime	2605	2464	5069
Skenderaj	4626	4393	9019
Suharekë	5235	4905	10140
Viti	4081	3930	8011
Vushtrri	6082	5666	11748
Z.Potok	56	66	122
Zveçan	24	19	43
Total	144335	134273	278608

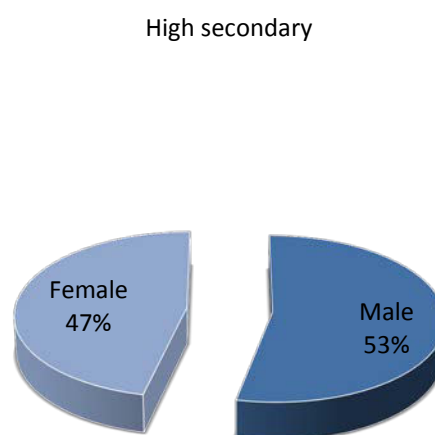


## 2.4. Students in high secondary education

education presents level three (3) by ISCED (International Standard Classification of Education) and is organized in gymnasiums and vocational schools

Table 4: The number of students in high secondary education

Municipalities	No. of students (grades 10-13)		
	Male	Female	Total
Deçan	1114	802	1916
Dragash	461	300	761
Ferizaj	3811	3582	7393
Fushë Kosovë	913	762	1675
Gjakovë	2967	2413	5380
Gjilan	3478	3584	7062
Gllugoc	1791	1552	3343
Hani i Elezit	214	186	400
Istog	1209	874	2083
Junik	130	108	238
Kaçanik	1005	822	1827
Kamenicë	988	756	1744
Klinë	1205	945	2150
Leposaviq	0	0	0
Lipjan	1794	1443	3237
Malishevë	1769	1492	3261
Mamushë	21	21	42
Mitrovicë	2629	2391	5020
Novo Bërdë	24	25	49
Obiliq	397	330	727
Pejë	3225	2777	6002
Podujevë	2470	2252	4722
Prishtinë	6621	6514	13135
Prizren	4823	4031	8854
Rahovec	1568	1228	2796
Shtërpcë	79	71	150
Shtime	956	748	1704
Skenderaj	1835	1538	3373
Suharekë	1888	1638	3526
Viti	1531	1263	2794
Vushtrri	2304	1910	4214
Z. Potok	0	0	0
Zveçan	0	0	0
Total	53220	46358	99578



Graph. 4. Gender structure in high secondary education

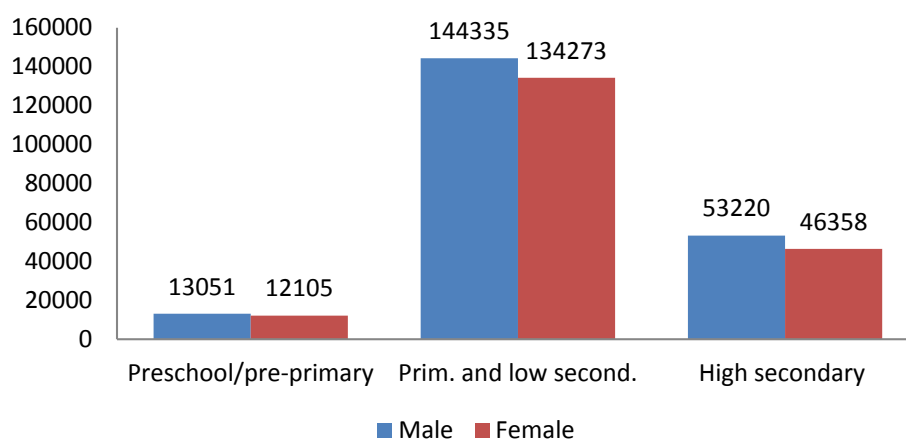


## 2.5. The number of students in pre-university institutions at all levels

The number of students in levels 0, 1, 2 and 3, by gender through municipalities.

Table 5. The number of students in public pre-university institutions

Municipalities	The number of students at all levels		
	Mae	Female	Total
Deçan	3786	3357	7143
Dragash	2723	2465	5188
Ferizaj	14430	13627	28057
Fushë Kosovë	4057	3642	7699
Gjakovë	11472	10174	21646
Gjilan	11634	11401	23035
Glllogoc	7444	6828	14272
Hani i Elezit	1054	943	1997
Istog	4805	4180	8985
Junik	497	432	929
Kaçanik	3984	3659	7643
Kamenicë	3436	3063	6499
Klinë	4959	4576	9535
Leposaviq	11	15	26
Lipjan	8020	6540	14560
Malishevë	8248	7634	15882
Mamushë	440	401	841
Mitrovicë	9506	8801	18307
Novo Bërdë	338	325	663
Obiliq	2403	2270	4673
Pejë	11639	10505	22144
Podujevë	11367	10659	22026
Prishtinë	24979	23614	48593
Prizren	19112	17047	36159
Rahovec	6912	6046	12958
Shtërpcë	394	391	785
Shtime	3752	3412	7164
Skenderaj	6875	6287	13162
Suharekë	7569	6963	14532
Viti	5949	5558	11507
Vushtrri	8723	7831	16554
Z.Potok	64	71	135
Zveçan	24	19	43
<b>Total</b>	<b>210606</b>	<b>192736</b>	<b>403342</b>



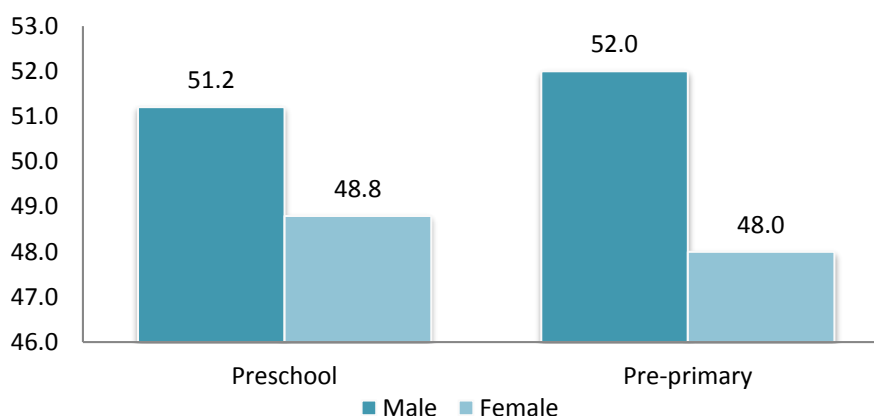
Graph. 5. The number of children by levels

## 2.6. The number of preschool and pre-primary children by group-age

Table 6. The children by group-ages and gender

Group-age	Male	Female	Total	% female
Group 1-2	376	354	730	48.5
Group 2-3	432	438	870	50.3
Group 3-4	528	485	1013	47.9
Group 4-5	596	564	1160	48.6
Group 5-6 - preschool(kindergarten)	816	664	1480	44.9
Group 5-6 – pre-primary	10303	9600	19903	48.2
Total	13051	12105	25156	48.1

In table 6 is seen that from 25.156 children of preschool/pre-primary level 48.1 % belong to female gender

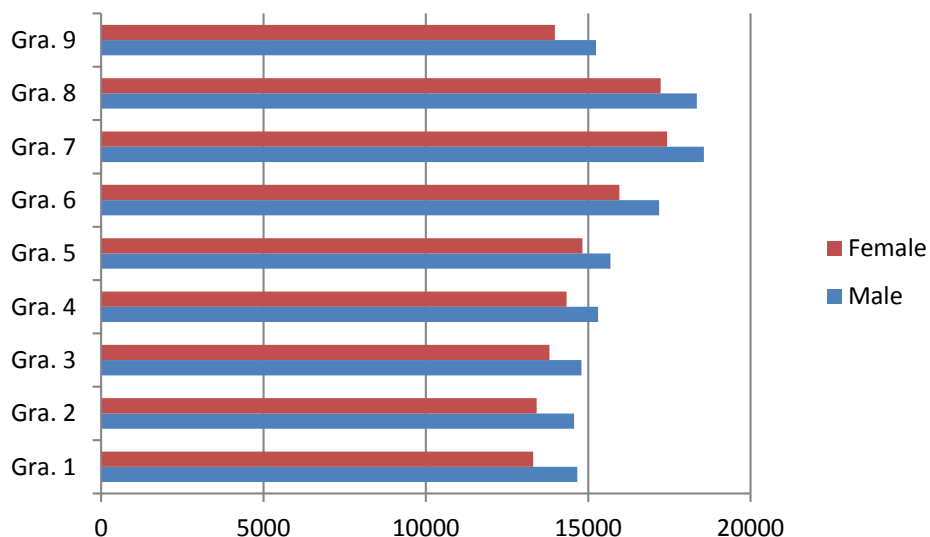


Graph. 6. The number of children in preschool/pre-primary level

## 2.7. The number of children in primary and low secondary education by grades

Table 7. The number of students by grades

Municipalities	The number of student by grades									
	1	2	3	4	5	6	7	8	9	Total
Deçan	498	460	493	525	542	537	579	589	493	4716
Dragash	369	418	414	430	453	468	542	536	379	4009
Ferizaj	1875	1897	1954	2061	2019	2187	2467	2461	1893	18814
Fushë Kosovë	649	644	633	653	621	744	639	601	572	5756
Gjakovë	1523	1518	1520	1623	1614	1897	1839	1911	1603	15048
Gjilan	1290	1416	1427	1478	1586	1741	1992	1899	1635	14464
Glllogoc	927	990	991	1017	1086	1261	1270	1235	1074	9851
Hani i Elezit	160	160	157	172	170	138	190	178	149	1474
Istog	633	603	621	645	702	704	792	821	697	6218
Junik	56	68	65	78	62	68	84	75	75	631
Kaçanik	536	506	546	532	615	617	738	675	523	5288
Kamenicë	377	391	425	436	493	527	595	630	478	4352
Klinë	714	670	665	740	767	869	923	887	674	6909
Leposaviq	2	1	3	6	3	5	3	2	1	26
Lipjan	988	1039	1105	1124	1170	1188	1313	1338	1013	10278
Malishevë	1146	1134	1201	1153	1229	1385	1503	1587	1174	11512
Mamushë	72	67	79	81	97	87	109	99	108	799
Mitrovicë	1292	1310	1281	1336	1279	1421	1610	1419	1293	12241
Novo Bërdë	62	41	56	60	55	64	75	74	65	552
Obiliq	374	348	382	367	415	453	437	421	363	3560
Pejë	1680	1473	1502	1628	1584	1673	1746	1769	1527	14582
Podujevë	1636	1589	1609	1819	1743	1982	2127	1871	1623	15999
Prishtinë	3418	3248	3366	3398	3476	3602	3822	3864	3361	31555
Prizren	2543	2503	2629	2781	2859	3094	3330	3343	2834	25916
Rahovec	949	874	909	925	981	1117	1229	1313	1015	9312
Shtërpcë	47	61	68	62	63	88	65	79	61	594
Shtime	435	527	525	531	567	608	692	693	491	5069
Skenderaj	886	930	904	962	966	1110	1134	1249	878	9019
Suharekë	972	1018	998	1003	1068	1185	1473	1386	1037	10140
Viti	698	810	794	811	916	925	1116	1064	877	8011
Vushtrri	1128	1252	1249	1189	1286	1379	1544	1482	1239	11748
Z. Potok	21	9	16	11	13	13	10	17	12	122
Zveçan	8	3	7	1	4	6	5	9	0	43
<b>Total</b>	<b>27965</b>	<b>27980</b>	<b>28597</b>	<b>29642</b>	<b>30509</b>	<b>33149</b>	<b>36000</b>	<b>35585</b>	<b>29226</b>	<b>278608</b>



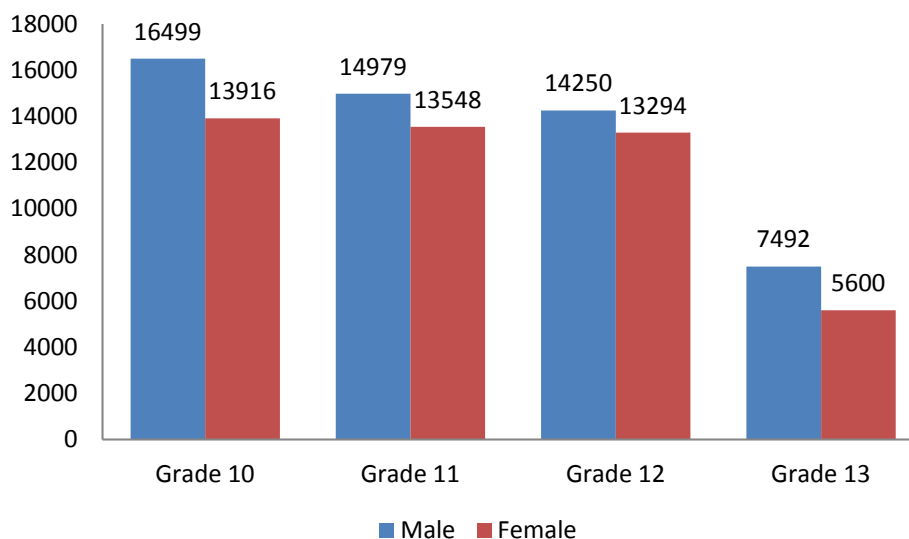
Graph. 7. The number of students in primary and low secondary education by grades

## 2.8. The number of students in high secondary education by grades

Table 8. The number of students by grades

Municipalities	The number of students by grades				
	10	11	12	13	Total
Deçan	566	599	568	183	1916
Dragash	198	199	220	144	761
Ferizaj	2269	2090	2040	994	7393
Fushë Kosovë	569	431	431	244	1675
Gjakovë	1643	1542	1477	718	5380
Gjilan	1906	1925	1937	1294	7062
Glllogoc	1038	970	956	379	3343
Hani i Elezit	134	121	145	0	400
Istog	653	673	566	191	2083
Junik	76	90	72	0	238
Kaçanik	515	542	540	230	1827
Kamenicë	482	506	535	221	1744
Klinë	738	595	539	278	2150
Leposaviq	0	0	0	0	0
Lipjan	952	905	911	469	3237
Malishevë	1017	1166	988	90	3261
Mamushë	0	0	42	0	42
Mitrovicë	1516	1433	1294	777	5020
Novo Bërdë	12	7	10	20	49
Obiliq	208	211	213	95	727
Pejë	1795	1648	1669	890	6002
Podujevë	1411	1333	1308	670	4722
Prishtinë	4136	3737	3512	1750	13135
Prizren	2862	2394	2378	1220	8854
Rahovec	888	875	803	230	2796
Shtërpçë	49	62	39	0	150
Shtime	538	518	487	161	1704

Skenderaj	993	969	974	437	3373
Suharekë	1132	986	973	435	3526
Viti	866	875	738	315	2794
Vushtrri	1253	1125	1179	657	4214
Z. Potok	0	0	0	0	0
Zveçan	0	0	0	0	0
Total	30415	28527	27544	13092	99578



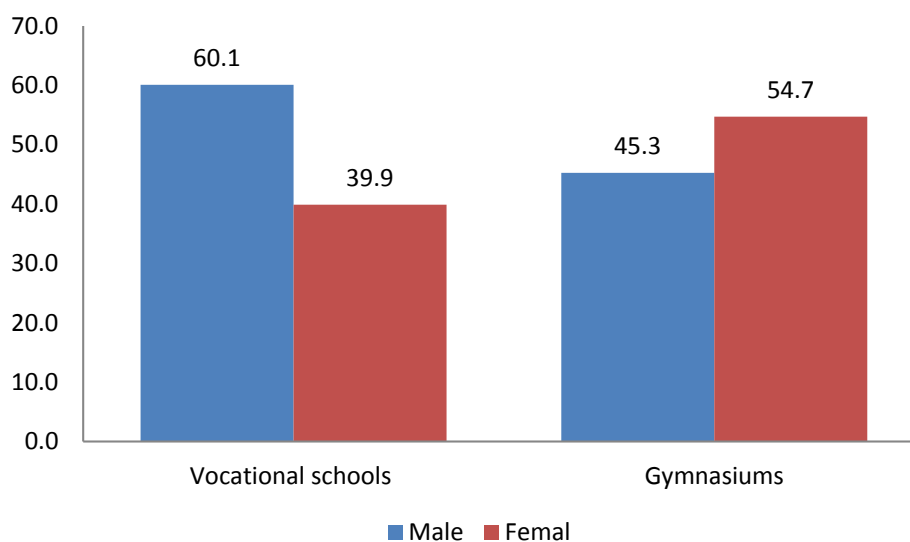
Graph. 8. The number of students in high secondary education by grades

## 2.9. The number of students in vocational schools and gymnasiums

Table 9. The number of students in high secondary education

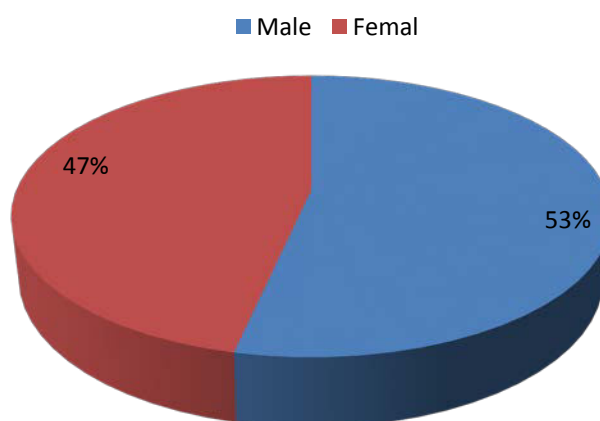
Municipalities	Vocational schools			Gymnasiums			Total		
	Male	Female	Total	Male	Female	Total	Male	Female	Total
Deçan	504	224	728	610	578	1188	1114	802	1916
Dragash	180	75	255	281	225	506	461	300	761
Ferizaj	2719	2108	4827	1092	1474	2566	3811	3582	7393
Fushë Kosovë	593	362	955	320	400	720	913	762	1675
Gjakovë	1780	1304	3084	1187	1109	2296	2967	2413	5380
Gjilan	2307	2200	4507	1171	1384	2555	3478	3584	7062
Glllogoc	1150	621	1771	641	931	1572	1791	1552	3343
Hani i Elezit	0	0	0	214	186	400	214	186	400
Istog	753	241	994	456	633	1089	1209	874	2083
Junik	0	0	0	130	108	238	130	108	238
Kaçanik	645	293	938	360	529	889	1005	822	1827
Kamenicë	470	181	651	518	575	1093	988	756	1744
Klinë	784	337	1121	421	608	1029	1205	945	2150
Leposaviq	0	0	0	0	0	0	0	0	0
Lipjan	1038	478	1516	756	965	1721	1794	1443	3237
Malishevë	646	427	1073	1123	1065	2188	1769	1492	3261
Mamushë	0	0	0	21	21	42	21	21	42
Mitrovicë	1823	1350	3173	806	1041	1847	2629	2391	5020
Novo Bërdë	24	25	49	0	0	0	24	25	49

Obiliq	281	161	442	116	169	285	397	330	727
Pejë	2422	1746	4168	803	1031	1834	3225	2777	6002
Podujevë	1769	1278	3047	701	974	1675	2470	2252	4722
Prishtinë	3850	3036	6886	2771	3478	6249	6621	6514	13135
Prizren	2947	2004	4951	1876	2027	3903	4823	4031	8854
Rahovec	485	165	650	1083	1063	2146	1568	1228	2796
Shtërpcë	0	0	0	79	71	150	79	71	150
Shtime	555	280	835	401	468	869	956	748	1704
Skenderaj	1390	912	2302	445	626	1071	1835	1538	3373
Suharekë	1336	787	2123	552	851	1403	1888	1638	3526
Viti	792	307	1099	739	956	1695	1531	1263	2794
Vushtrri	1747	1000	2747	557	910	1467	2304	1910	4214
Z. Potok	0	0	0	0	0	0	0	0	0
Zveçan	0	0	0	0	0	0	0	0	0
Total	32990	21902	54892	20230	24456	44686	53220	46358	99578



Graph. 9. The number of students in vocational schools and gymnasiums

From the graph 9 is shown that the number of women in gymnasiums is 54.7%, while in vocational schools is 39.9%



Graph. 10. The number of students in high secondary education by gender, given in %

## 2.10. The number of children in preschool education by ethnicity

Tabela 10. The number of children by ethnicity in preschool education

Municipality	Ethnicity					
	Albanian	Bosnian	Roma	Turks	Serbs	Total
Deçan	0	0	0	0	0	0
Dragash	0	10	0	0	0	10
Ferizaj	190	0	0	0	0	190
Fushë Kosovë	135	0	0	0	0	135
Gjakovë	321	0	2	0	0	323
Gjilan	226	0	0	0	0	226
Gllugoc	84	0	0	0	0	84
Hani i Elezit	0	0	0	0	0	0
Istog	190	0	0	0	0	190
Junik	0	0	0	0	0	0
Kaçanik	25	0	0	0	0	25
Kamenicë	0	0	1	0	14	15
Klinë	54	0	0	0	0	54
Leposaviq	0	0	0	0	0	0
Lipjan	79	0	0	0	0	79
Malishevë	0	0	0	0	0	0
Mamushë	0	0	0	0	0	0
Mitrovicë	230	0	0	0	0	230
Novo Bërdë	0	0	0	0	0	0
Obiliq	83	0	0	0	0	83
Pejë	243	0	0	0	0	243
Podujevë	70	0	0	0	0	70
Prishtinë	1444	0	0	8	0	1452
Prizren	11	0	1	0	0	12
Rahovec	33	0	0	0	0	33
Shtërpcë	0	0	0	0	0	0
Shtime	0	0	0	0	0	0
Skenderaj	83	0	0	0	0	83
Suharekë	53	0	0	0	0	53
Viti	75	0	0	0	0	75
Vushtrri	108	0	0	0	0	108
Z. Potok	0	0	0	0	0	0
Zveçan	0	0	0	0	0	0
Total	3737	10	4	8	14	3773

In table 10 is seen ethnic structure of children included in preschool education by municipalities, where is seen that 99% are Albanian, while 1% are other ethnic groups.

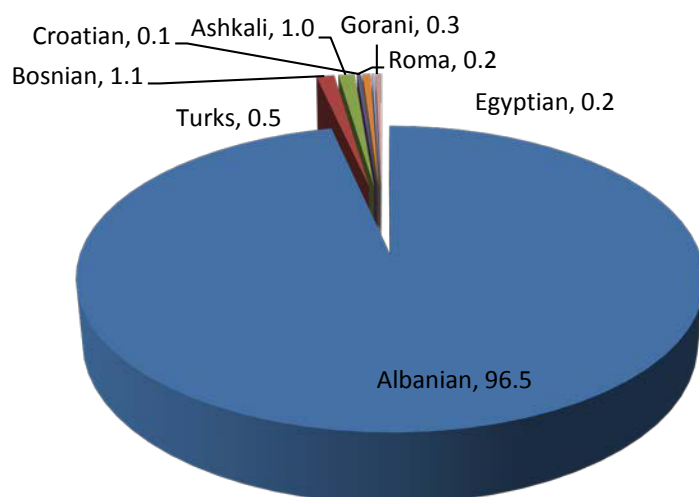
## 2.11. The number of children in pre-primary by ethnicity

Table 11. The number of children by ethnicity in pre-primary education

Municipality	Ethnicity									
	Albanian	Bosnian	Ashkali	Roma	Croati.	Turks	Egypti.	Goran	Serbs	Total
Deçan	506	0	5	0	0	0	0	0	0	511
Dragash	308	33	0	0	0	0	0	67	0	408
Ferizaj	1596	0	64	0	0	0	0	0	0	1660
Fushë Kosovë	133	0	0	0	0	0	0	0	0	133
Gjakovë	809	0	55	10	0	0	21	0	0	895
Gjilan	1281	0	0	0	0	2	0	0	0	1283
Gllugoc	994	0	0	0	0	0	0	0	0	994
Hani i Elezit	123	0	0	0	0	0	0	0	0	123
Istog	465	12	11	2	0	0	4	0	0	494
Junik	60	0	0	0	0	0	0	0	0	60
Kaçanik	503	0	0	0	0	0	0	0	0	503
Kamenicë	378	0	0	3	0	0	0	0	7	388
Klinë	416	0	0	4	0	0	2	0	0	422
Leposaviq	0	0	0	0	0	0	0	0	0	0
Lipjan	926	0	28	0	12	0	0	0	0	966
Malishevë	1109	0	0	0	0	0	0	0	0	1109
Mamushë	0	0	0	0	0	0	0	0	0	0
Mitrovicë	795	4	0	0	0	17	0	0	0	816
Novo Bërdë	59	0	0	0	0	0	0	0	3	62
Obiliq	296	0	7	0	0	0	0	0	0	303
Pejë	1265	27	6	13	0	0	6	0	0	1317
Podujevë	1234	0	1	0	0	0	0	0	0	1235
Prishtinë	2449	0	1	0	0	0	0	1	0	2451
Prizren	1091	167	19	9	0	90	0	1	0	1377
Rahovec	811	0	2	2	0	0	2	0	0	817
Shtërpcë	41	0	0	0	0	0	0	0	0	41
Shtime	381	0	10	0	0	0	0	0	0	391
Skenderaj	687	0	0	0	0	0	0	0	0	687
Suharekë	804	0	9	0	0	0	0	0	0	813
Viti	627	0	0	0	0	0	0	0	0	627
Vushtrri	484	0	0	0	0	0	0	0	0	484
Z. Potok	13	0	0	0	0	0	0	0	0	13
Zveçan	0	0	0	0	0	0	0	0	0	0
Total	20644	243	218	43	12	109	35	69	10	21383

From the table data is seen that 96.5% are Albanian while 3.5% are ethnic groups.





Graph.11 . The number of children in pre-primary education by ethnicity in %

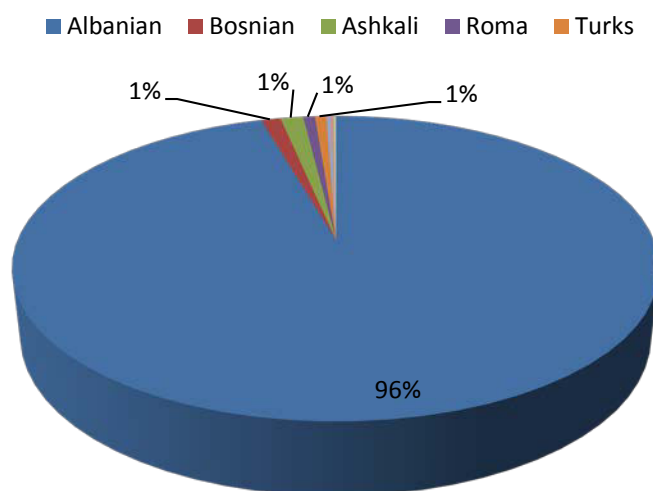
## 2.12. The number of students in primary and secondary low education by ethnicity

Table 12. The number of students by ethnicity in primary and low secondary education

Komuna	Ethnicity										
	Albanian	Bosni.	Ashkali	Roma	Croati.	Turks	Egypti.	Goran	Serbs	Other	Total
Deçan	4656	7	22	24	0	0	7	0	0	0	4716
Dragash	2949	518	0	0	0	0	0	542	0	0	4009
Ferizaj	17961	0	825	28	0	0	0	0	0	0	18814
F. Kosovë	5156	1	582	1	0	2	12	2	0	0	5756
Gjakovë	13491	3	495	835	1	0	223	0	0	0	15048
Gjilan	14416	0	0	0	0	45	0	2	0	1	14464
Glllogoc	9851	0	0	0	0	0	0	0	0	0	9851
H. i Elezit	1461	13	0	0	0	0	0	0	0	0	1474
Istog	5693	140	178	34	0	0	170	0	0	3	6218
Junik	631	0	0	0	0	0	0	0	0	0	631
Kaçanik	5288	0	0	0	0	0	0	0	0	0	5288
Kamenicë	3879	0	0	106	0	0	0	0	367	0	4352
Klinë	6668	0	147	82	0	0	11	0	0	1	6909
Leposaviq	26	0	0	0	0	0	0	0	0	0	26
Lipjan	9796	0	428	24	30	0	0	0	0	0	10278
Malishevë	11500	0	12	0	0	0	0	0	0	0	11512
Mamushë	60	0	0	0	0	739	0	0	0	0	799
Mitrovicë	12188	36	9	0	0	8	0	0	0	0	12241
N. Bërdë	538	0	0	0	0	0	0	0	14	0	552
Obiliq	3420	1	135	4	0	0	0	0	0	0	3560
Pejë	13541	464	112	232	0	3	228	2	0	0	14582
Podujevë	15854	0	142	3	0	0	0	0	0	0	15999
Prishtinë	31344	5	82	11	0	107	1	1	0	4	31555
Prizren	22125	2036	258	504	0	972	4	17	0	0	25916
Rahovec	9196	0	61	48	0	0	7	0	0	0	9312
Shtërpçë	594	0	0	0	0	0	0	0	0	0	594
Shtime	4906	0	159	4	0	0	0	0	0	0	5069

Skenderaj	9017	0	2	0	0	0	0	0	0	0	9019
Suharekë	10039	0	97	4	0	0	0	0	0	0	10140
Viti	8011	0	0	0	0	0	0	0	0	0	8011
Vushtrri	11727	0	20	1	0	0	0	0	0	0	11748
Z. Potok	122	0	0	0	0	0	0	0	0	0	122
Zveçan	43	0	0	0	0	0	0	0	0	0	43
<b>Total</b>	<b>266147</b>	<b>3224</b>	<b>3766</b>	<b>1945</b>	<b>31</b>	<b>1876</b>	<b>663</b>	<b>566</b>	<b>381</b>	<b>9</b>	<b>278608</b>

From the table data is seen that 95.5% are Albanians, while 4.5% are other ethnic groups



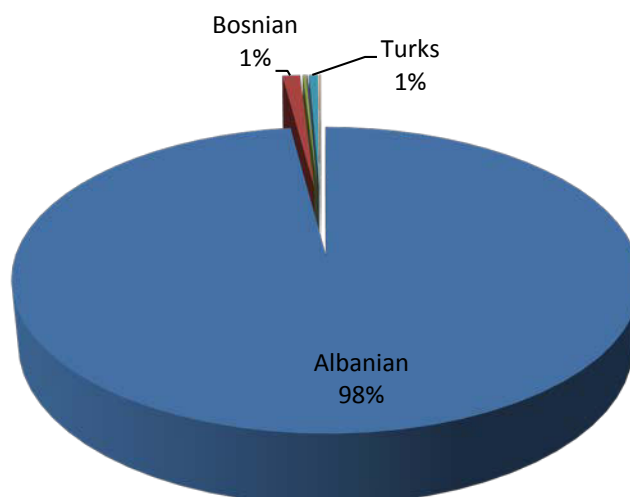
Graph.12 . The number of students in primary and low secondary education by ethnicity in %  
2.13. Number of students in high secondary education by ethnicity

Table 13. The number of students by ethnicity in high secondary education

Municipality	Ethnicity								Total
	Albanian	Bosnian	Ashkali	Roma	Turks	Egyptian	Goran	Others	
Deçan	1914	0	0	2	0	0	0	0	1916
Dragash	707	54	0	0	0	0	0	0	761
Ferizaj	7304	0	84	4	0	0	1	0	7393
F. Kosovë	1628	0	46	0	0	0	0	1	1675
Gjakovë	5313	0	16	41	0	10	0	0	5380
Gjilan	7027	0	0	0	34	0	1	0	7062
Gillogoc	3343	0	0	0	0	0	0	0	3343
Hani i Elezit	398	2	0	0	0	0	0	0	400
Istog	2038	1	4	4	0	36	0	0	2083
Junik	238	0	0	0	0	0	0	0	238
Kaçanik	1827	0	0	0	0	0	0	0	1827
Kamenicë	1743	0	0	1	0	0	0	0	1744
Klinë	2136	0	3	0	0	11	0	0	2150
Leposaviq	0	0	0	0	0	0	0	0	0
Lipjan	3222	0	15	0	0	0	0	0	3237
Malishevë	3261	0	0	0	0	0	0	0	3261
Mamushë	0	0	0	0	42	0	0	0	42
Mitrovicë	5006	13	0	0	0	0	1	0	5020

Novo Bërdë	49	0	0	0	0	0	0	0	49
Obiliq	727	0	0	0	0	0	0	0	727
Pejë	5712	246	2	5	0	32	5	0	6002
Podujevë	4703	0	19	0	0	0	0	0	4722
Prishtinë	13046	9	2	2	75	0	0	1	13135
Prizren	7639	796	0	1	417	1	0	0	8854
Rahovec	2793	0	2	1	0	0	0	0	2796
Shtërpcë	150	0	0	0	0	0	0	0	150
Shtime	1682	0	22	0	0	0	0	0	1704
Skenderaj	3373	0	0	0	0	0	0	0	3373
Suharekë	3517	0	6	3	0	0	0	0	3526
Viti	2794	0	0	0	0	0	0	0	2794
Vushtrri	4214	0	0	0	0	0	0	0	4214
Z. Potok	0	0	0	0	0	0	0	0	0
Zveçan	0	0	0	0	0	0	0	0	0
Total	97504	1121	221	64	568	90	8	2	99578

From the table data is seen that 97.9% are Albanian, while 2.1% are other ethnic groups

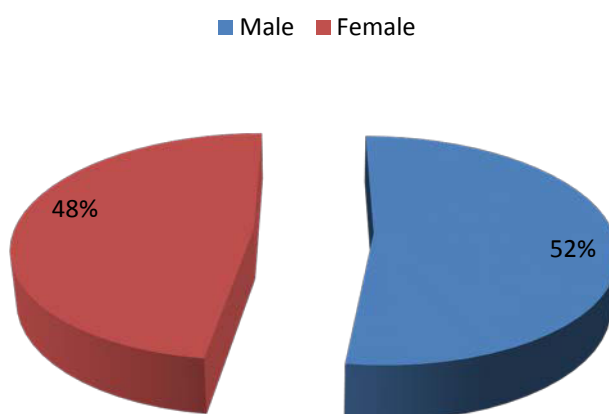


Graph.13 . The number of students in high secondary education by ethnicity in %

## 2.14. The number of students by ages / grades

Table 14. The number of students by ages/grades and gender

Grades	Total students		
	Male	Female	Total
Group 1-2	376	354	730
Group 2-3	432	438	870
Group 3-4	528	485	1013
Group 4-5	596	564	1160
Group 5-6 – preschool(kindergarten)	816	664	1480
Group 5-6 – pre-primary	10303	9600	19903
Grade 1	14662	13302	27964
Grade 2	14565	13413	27978
Grade 3	14789	13805	28594
Grade 4	15303	14335	29638
Grade 5	15682	14822	30504
Grade 6	17183	15960	33143
Grade 7	18563	17430	35993
Grade 8	18346	17231	35577
Grade 9	15242	13975	29217
Grade 10	16499	13916	30415
Grade 11	14979	13548	28527
Grade 12	14250	13294	27544
Grade 13	7492	5600	13092
Total	210606	192736	403342



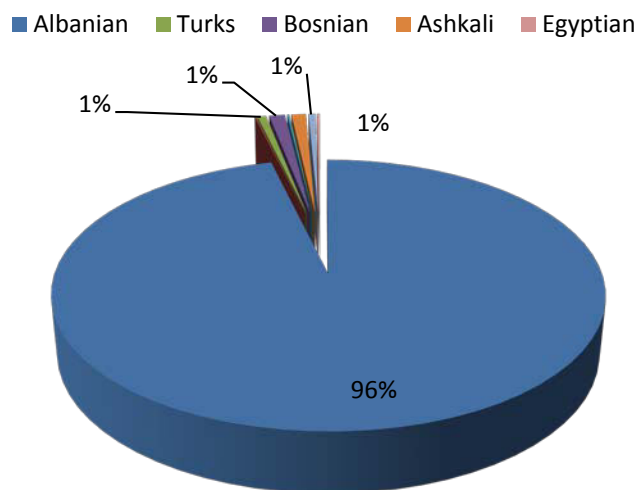
Graph.14 . Gender structure in pre-university education

## 2.15. The number of students by ethnicity

Table 15. The number of students by grades and ethnicity

Municipality	Albanian	Serbs	Turks	Bosnia	Gorian	Ashkali	Roma	Egyptian	Croatian	Others	Total
Gr. 1-2	730	0	0	0	0	0	0	0	0	0	730
Gr. 2-3	867	0	1	0	0	0	2	0	0	0	870
Gr. 3-4	1012	0	0	0	0	0	1	0	0	0	1013
Gr. 4-5	1128	14	7	10	0	0	1	0	0	0	1160
Gr. 5-6	1432	0	0	10	0	31	0	7	0	0	1480
Gr. 5-6	19212	10	109	233	69	187	43	28	12	0	19903
Grade 1	26322	50	194	407	37	560	275	116	1	2	27964
Grade 2	26549	52	186	320	68	505	210	75	12	1	27978
Grade 3	27177	56	207	300	72	465	240	74	3	0	28594
Grade 4	28201	52	180	341	76	463	239	82	2	2	29638
Grade 5	29072	41	206	371	82	441	220	62	9	0	30504
Grade 6	31596	41	197	420	66	466	260	92	2	3	33143
Grade 7	34651	38	244	352	91	347	212	55	2	1	35993
Grade 8	34403	51	234	356	70	261	156	46	0	0	35577
Grade 9	28176	0	228	357	4	258	133	61	0	0	29217
Grade 10	29776	0	158	333	2	97	19	29	0	1	30415
Grade 11	28015	0	140	289	2	57	12	11	0	1	28527
Grade 12	26973	0	215	269	1	46	18	22	0	0	27544
Grade 13	12740	0	55	230	3	21	15	28	0	0	13092
Total	388032	405	2561	4598	643	4205	2056	788	43	11	403342

In the data presented in table, is seen that 96% are Albanians, while 4% are other ethnic groups



Graph.15 . Ethnic structure in pre-university education

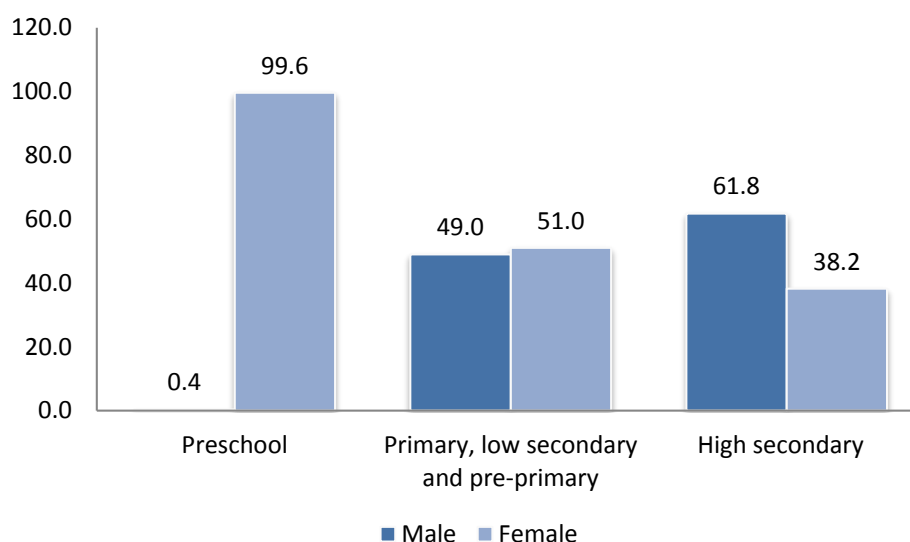
### 3. Educational staff

The educational staff includes teachers, administrative staff and support staff

#### 3.1 Teachers

Table 16. Teachers by levels

Municipality	Preschool			Primary, low secondary and pre-primary			High secondary		
	Male	Female	Total	Male	Female	Total	Male	Female	Total
Deçan	0	0	0	189	179	368	75	30	105
Dragash	0	0	0	277	37	314	62	8	70
Ferizaj	0	25	25	469	647	1116	223	173	396
F. Kosovë	0	19	19	106	199	305	30	34	64
Gjakovë	0	48	48	373	562	935	149	146	295
Gjilan	0	35	35	430	555	985	289	155	444
Gllgoc	0	16	16	360	260	620	123	48	171
H. i Elezit	0	0	0	42	41	83	11	10	21
Istog	0	17	17	177	218	395	81	36	117
Junik	0	0	0	19	19	38	11	5	16
Kaçanik	0	7	7	215	142	357	64	27	91
Kamenicë	0	6	6	259	144	403	113	15	128
Klinë	0	4	4	257	173	430	84	17	101
Leposaviq	0	0	0	10	6	16	0	0	0
Lipjan	0	8	8	374	300	674	125	58	183
Malishevë	0	0	0	549	229	778	144	43	187
Mamushë	1	2	3	19	28	47	3	2	5
Mitrovicë	0	28	28	253	478	731	137	137	274
N. Bërdë	0	0	0	21	33	54	3	3	6
Obiliq	0	15	15	90	146	236	36	24	60
Pejë	0	45	45	320	558	878	233	163	396
Podujevë	0	8	8	545	474	1019	149	61	210
Prishtinë	1	197	198	432	1232	1664	287	410	697
Prizren	0	0	0	761	831	1592	277	190	467
Rahovec	0	2	2	374	211	585	95	38	133
Shtërpcë	0	0	0	43	27	70	11	2	13
Shtime	0	3	3	176	139	315	58	32	90
Skenderaj	0	8	8	358	169	527	118	56	174
Suharekë	0	4	4	356	287	643	113	63	176
Viti	0	8	8	282	229	511	106	41	147
Vushtrri	0	18	18	352	289	641	151	53	204
Z. Potok	0	0	0	5	7	12	0	0	0
Zveçan	0	0	0	6	8	14	0	0	0
Total	2	523	525	8499	8857	17356	3361	2080	5441



Graph.16 . Teachers by levels in %


### 3.1.1 Teachers by municipalities

Table 17. Teachers by gender

Municipality	Teachers		
	Male	Female	Total
Deçan	264	209	473
Dragash	339	45	384
Ferizaj	692	845	1537
Fushë Kosovë	136	252	388
Gjakovë	522	756	1278
Gjilan	719	745	1464
Glllogoc	483	324	807
Hani i Elezit	53	51	104
Istog	258	271	529
Junik	30	24	54
Kaçanik	279	176	455
Kamenicë	372	165	537
Klinë	341	194	535
Leposaviq	10	6	16
Lipjan	499	366	865
Malishevë	693	272	965
Mamushë	23	32	55
Mitrovicë	390	643	1033
Novo Bërdë	24	36	60
Obiliq	126	185	311
Pejë	553	766	1319
Podujevë	694	543	1237
Prishtinë	720	1839	2559
Prizren	1038	1021	2059
Rahovec	469	251	720
Shtërpcë	54	29	83

Shtime	234	174	408
Skenderaj	476	233	709
Suharekë	469	354	823
Viti	388	278	666
Vushtrri	503	360	863
Z. Potok	5	7	12
Zveçan	6	8	14
Total	11862	11460	23322

■ Male ■ Female



Graph.17 . Teachers by gender in %

### 3.1.2 Teachers by ethnicity in municipalities

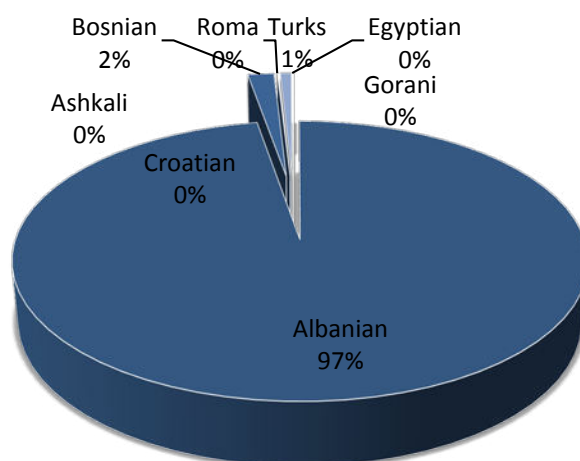
Table 18. Teachers by ethnicity

Municipality	Ethnicity								
	Albanian	Bosnia	Ashkali	Roma	Croatian	Turs	Egyptian	Goran	Total
Deçan	473	0	0	0	0	0	0	0	473
Dragash	308	74	0	0	0	0	0	2	384
Ferizaj	1536	0	1	0	0	0	0	0	1537
F. Kosovë	388	0	0	0	0	0	0	0	388
Gjakovë	1273	0	1	0	0	0	4	0	1278
Gjilan	1440	0	0	0	0	24	0	0	1464
Glllogoc	807	0	0	0	0	0	0	0	807
H. i Elezit	104	0	0	0	0	0	0	0	104
Istog	511	18	0	0	0	0	0	0	529
Junik	54	0	0	0	0	0	0	0	54
Kaçanik	455	0	0	0	0	0	0	0	455
Kamenicë	537	0	0	0	0	0	0	0	537
Klinë	532	0	1	1	0	0	1	0	535
Leposaviq	16	0	0	0	0	0	0	0	16
Lipjan	858	1	0	0	6	0	0	0	865
Malishevë	965	0	0	0	0	0	0	0	965
Mamushë	16	0	0	0	0	39	0	0	55
Mitrovicë	1017	13	0	0	0	3	0	0	1033
N. Bërdë	60	0	0	0	0	0	0	0	60



Obiliq	309	2	0	0	0	0	0	0	311
Pejë	1246	70	1	0	0	0	1	1	1319
Podujevë	1237	0	0	0	0	0	0	0	1237
Prishtinë	2526	15	0	0	0	18	0	0	2559
Prizren	1725	230	0	4	0	97	0	3	2059
Rahovec	718	0	0	1	0	0	1	0	720
Shtërpcë	83	0	0	0	0	0	0	0	83
Shtime	407	0	1	0	0	0	0	0	408
Skenderaj	709	0	0	0	0	0	0	0	709
Suharekë	821	0	2	0	0	0	0	0	823
Viti	666	0	0	0	0	0	0	0	666
Vushtrri	862	0	1	0	0	0	0	0	863
Z. Potok	12	0	0	0	0	0	0	0	12
Zveçan	14	0	0	0	0	0	0	0	14
<b>Total</b>	<b>22685</b>	<b>423</b>	<b>8</b>	<b>6</b>	<b>6</b>	<b>181</b>	<b>7</b>	<b>6</b>	<b>23322</b>

In table 18 is seen that 97% are Albanians, while 3 % are other ethnic groups



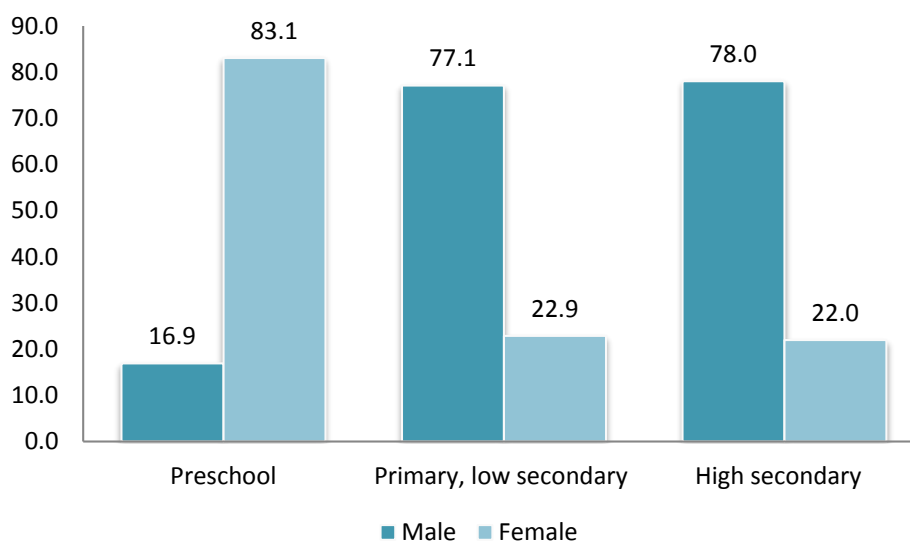
Graph.18 . Teachers by ethnicity in %

### 3.2. Administrative staff

Tabela 19. Administrative staff by levels

Municipality	preschool			primary + low secondary			high secondary		
	Male	Female	Total	Male	Female	Total	Male	Female	Total
Deçan	0	0	0	23	4	27	12	1	13
Dragash	0	0	0	20	0	20	2	0	2
Ferizaj	0	2	2	81	25	106	31	5	36
Fushë Kosovë	0	4	4	15	6	21	2	2	4
Gjakovë	1	4	5	51	17	68	11	4	15
Gjilan	1	4	5	37	14	51	25	0	25
Gillogoc	1	1	2	41	6	47	6	2	8
Hani i Elezit	0	0	0	4	0	4	1	0	1
Istog	0	3	3	22	7	29	2	2	4
Junik	0	0	0	2	0	2	1	0	1

Kaçanik	0	1	1	26	4	30	7	0	7
Kamenicë	1	1	2	19	6	25	5	1	6
Klinë	0	1	1	22	3	25	3	2	5
Leposaviq	0	0	0	0	1	1	0	0	0
Lipjan	2	0	2	40	5	45	7	2	9
Malishevë	0	0	0	43	4	47	11	5	16
Mamushë	0	0	0	3	0	3	0	0	0
Mitrovicë	1	2	3	49	12	61	21	6	27
Novo Bërdë	0	0	0	4	0	4	1	1	2
Obiliq	0	2	2	14	6	20	3	0	3
Pejë	0	3	3	40	22	62	10	6	16
Podujevë	0	4	4	61	15	76	5	5	10
Prishtinë	4	13	17	58	64	122	44	18	62
Prizren	0	0	0	75	22	97	23	9	32
Rahovec	0	1	1	29	3	32	5	2	7
Shtërpcë	0	0	0	3	0	3	1	0	1
Shtime	0	0	0	9	3	12	2	0	2
Skenderaj	0	3	3	45	6	51	18	2	20
Suharekë	0	2	2	39	7	46	6	2	8
Viti	0	1	1	25	4	29	8	2	10
Vushtrri	0	2	2	38	12	50	11	1	12
Z. Potok	0	0	0	1	1	2	0	0	0
Zveçan	0	0	0	1	0	1	0	0	0
Total	11	54	65	940	279	1219	284	80	364

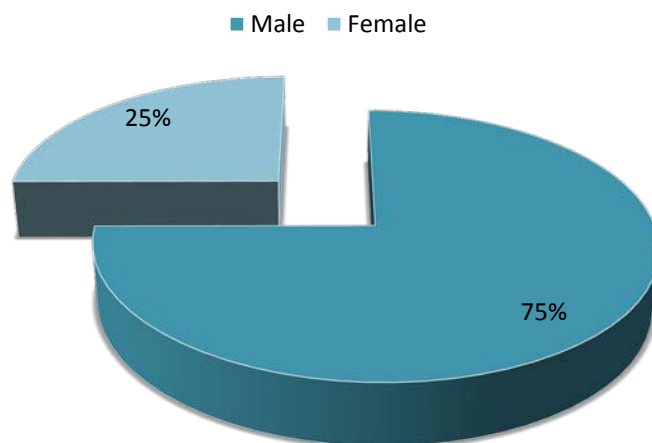


Graph.19 . Administrative staff by levels in %

### 3.2.1 Administrative staff by municipalities

Table 20. Total administrative staff

Municipality	Total administrative staff		
	Male	Female	Total
Deçan	35	5	40
Dragash	22	0	22
Ferizaj	112	32	144
Fushë Kosovë	17	12	29
Gjakovë	63	25	88
Gjilan	63	18	81
Glllogoc	48	9	57
Hani i Elezit	5	0	5
Istog	24	12	36
Junik	3	0	3
Kaçanik	33	5	38
Kamenicë	25	8	33
Klinë	25	6	31
Leposaviq	0	1	1
Lipjan	49	7	56
Malishevë	54	9	63
Mamushë	3	0	3
Mitrovicë	71	20	91
Novo Bërdë	5	1	6
Obiliq	17	8	25
Pejë	50	31	81
Podujevë	66	24	90
Prishtinë	106	95	201
Prizren	98	31	129
Rahovec	34	6	40
Shtërpcë	4	0	4
Shtime	11	3	14
Skenderaj	63	11	74
Suharekë	45	11	56
Viti	33	7	40
Vushtrri	49	15	64
Z. Potok	1	1	2
Zveçan	1	0	1
<b>Total</b>	<b>1235</b>	<b>413</b>	<b>1648</b>



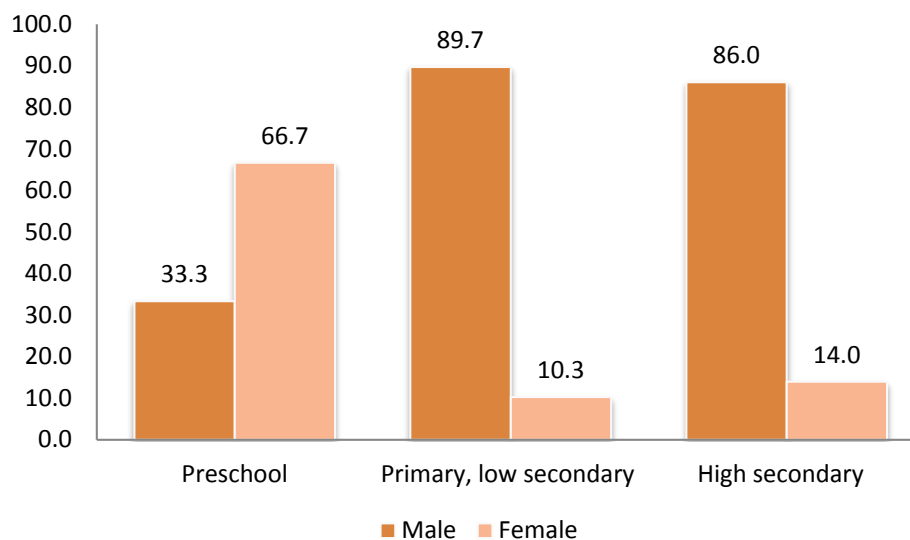
Graph.20 . Administrative staff by gender in %

### 3.3. Support staff

Table 21. Support staff by levels

Municipality	preschool			primary + low secondary			high secondary		
	Male	Female	Total	Male	Female	Total	Male	Female	Total
Deçan	0	0	0	64	3	67	11	0	11
Dragash	0	0	0	52	2	54	6	0	6
Ferizaj	5	6	11	87	10	97	40	3	43
F. Kosovë	0	4	4	39	9	48	3	2	5
Gjakovë	6	16	22	103	39	142	28	9	37
Gjilan	6	12	18	140	17	157	13	4	17
Glllogoc	1	4	5	106	1	107	15	0	15
H. i Elezit	0	0	0	11	0	11	2	0	2
Istog	8	9	17	62	7	69	3	1	4
Junik	0	0	0	5	0	5	3	0	3
Kaçanik	2	0	2	36	1	37	5	0	5
Kamenicë	2	2	4	80	4	84	16	1	17
Klinë	2	3	5	56	1	57	13	0	13
Leposaviq	0	0	0	0	0	0	0	0	0
Lipjan	3	4	7	97	15	112	13	2	15
Malishevë	0	0	0	101	1	102	26	0	26
Mamushë	0	0	0	4	0	4	1	0	1
Mitrovicë	4	15	19	93	2	95	25	4	29
N. Bërdë	0	0	0	8	3	11	3	0	3
Obiliq	2	5	7	15	1	16	6	2	8
Pejë	3	5	8	43	6	49	20	2	22
Podujevë	2	1	3	142	7	149	27	1	28
Prishtinë	18	41	59	168	74	242	90	32	122
Prizren	0	0	0	149	23	172	29	6	35
Rahovec	2	1	3	70	1	71	12	0	12
Shtërpcë	0	0	0	11	0	11	3	0	3
Shtime	0	1	1	36	1	37	8	0	8
Skenderaj	2	1	3	99	2	101	19	1	20
Suharekë	1	1	2	88	1	89	9	3	12

Viti	1	4	5	41	6	47	6	1	7
Vushtrri	1	7	8	94	5	99	1	0	1
Z. Potok	0	0	0	5	0	5	0	0	0
Zveçan	0	0	0	4	0	4	0	0	0
<b>Total</b>	<b>71</b>	<b>142</b>	<b>213</b>	<b>2109</b>	<b>242</b>	<b>2351</b>	<b>456</b>	<b>74</b>	<b>530</b>



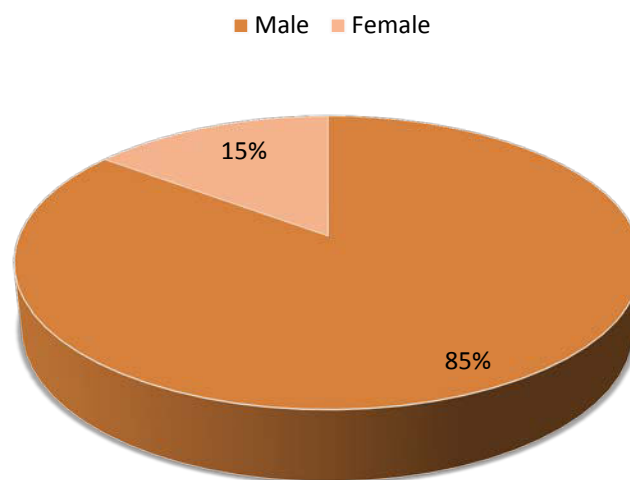
Graph.21 . Support staff by levels in %

### 3.3.1 Support staff by municipalities

Table 22. Total support staff

Municipality	Total support staff		
	Male	Female	Total
Deçan	75	3	78
Dragash	58	2	60
Ferizaj	132	19	151
Fushë Kosovë	42	15	57
Gjakovë	137	64	201
Gjilan	159	33	192
Glllogoc	122	5	127
Hani i Elezit	13	0	13
Istog	73	17	90
Junik	8	0	8
Kaçanik	43	1	44
Kamenicë	98	7	105
Klinë	71	4	75
Leposaviq	0	0	0
Lipjan	113	21	134
Malishevë	127	1	128
Mamushë	5	0	5
Mitrovicë	122	21	143
Novo Bërdë	11	3	14
Obiliq	23	8	31
Pejë	66	13	79

Podujevë	171	9	180
Prishtinë	276	147	423
Prizren	178	29	207
Rahovec	84	2	86
Shtërpcë	14	0	14
Shtime	44	2	46
Skenderaj	120	4	124
Suharekë	98	5	103
Viti	48	11	59
Vushtri	96	12	108
Z. Potok	5	0	5
Zveçan	4	0	4
Total	2636	458	3094



Graph.22 . Support staff by gender in %

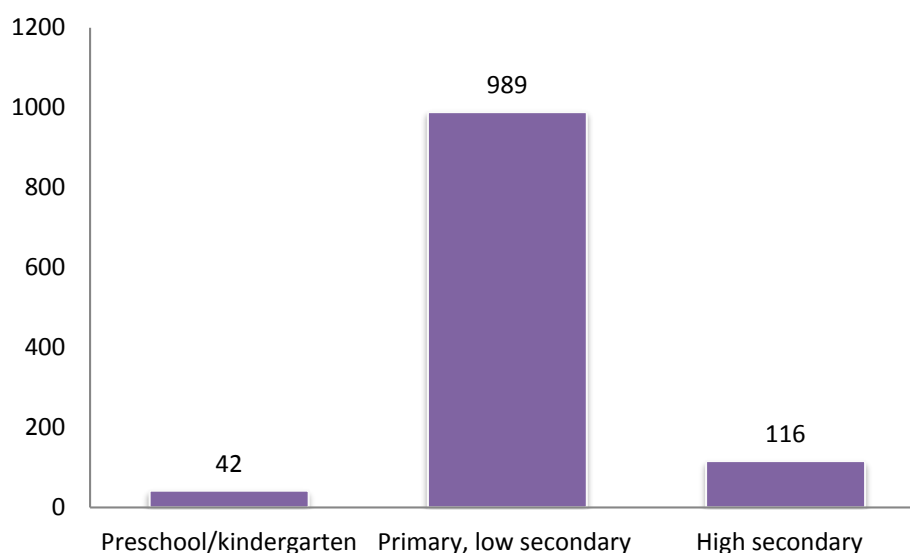
## 4. Public school institutions

### 4.1. School institutions by levels

Pre-university education institutions are organized in preschool-kindergarten institutions, primary and low secondary school and in secondary high schools.

Table 23. School institutions by levels

Municipality	Preschool/ kindergarten	Primary-low secondary	High secondary	Total
Deçan	0	20	3	23
Dragash	0	35	1	36
Ferizaj	1	53	8	62
Fushë Kosovë	1	15	3	19
Gjakovë	7	54	9	70
Gjilan	3	43	9	55
Glllogoc	2	33	2	37
Hani i Elezit	0	8	1	9
Istog	5	26	3	34
Junik	0	2	1	3
Kaçanik	1	25	2	28
Kamenicë	1	32	3	36
Klinë	1	26	2	29
Leposaviq	0	1	0	1
Lipjan	1	52	5	58
Malishevë	0	40	3	43
Mamushë	1	1	1	3
Mitrovicë	1	39	5	45
Novo Bërdë	0	8	1	9
Obiliq	1	16	2	19
Pejë	1	45	6	52
Podujevë	1	61	4	66
Prishtinë	8	60	12	80
Prizren	0	70	12	82
Rahovec	1	33	3	37
Shtërpçë	0	5	1	6
Shtime	1	20	1	22
Skenderaj	1	39	4	44
Suharekë	1	42	2	45
Viti	1	35	4	40
Vushtrri	1	46	3	50
Z. Potok	0	1	0	1
Zveçan	0	3	0	3
Total	42	989	116	1147



Graph.23. School institutions by levels

#### 4.2. School institutions, main schools and satellite schools

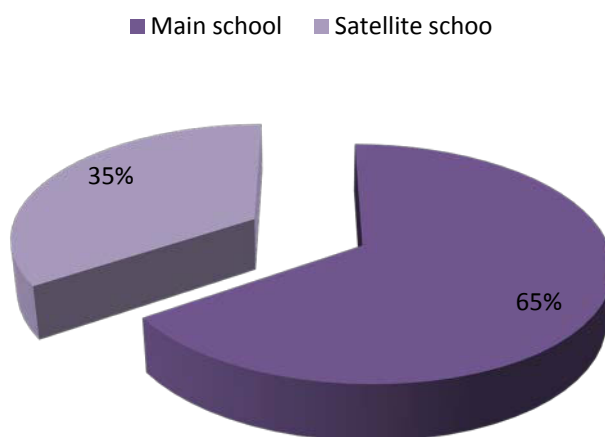
Schools are organized in main schools and satellite schools.

Table 24. Main school institutions and satellite schools

Municipality	Main school	Satellite school	Total
Deçan	20	3	23
Dragash	13	23	36
Ferizaj	47	15	62
Fushë Kosovë	12	7	19
Gjakovë	48	22	70
Gjilan	35	20	55
Glllogoc	32	5	37
Hani i Elezit	4	5	9
Istog	18	16	34
Junik	3	0	3
Kaçanik	15	13	28
Kamenicë	20	16	36
Klinë	18	11	29
Leposaviq	1	0	1
Lipjan	27	31	58
Malishevë	39	4	43
Mamushë	3	0	3
Mitrovicë	34	11	45
Novo Bërdë	4	5	9
Obiliq	10	9	19
Pejë	35	17	52
Podujevë	41	25	66
Prishtinë	62	18	80
Prizren	54	28	82
Rahovec	28	9	37
Shtërpçë	4	2	6



Shtime	9	13	22
Skenderaj	27	17	44
Suharekë	31	14	45
Viti	20	20	40
Vushtrri	35	15	50
Z. Potok	1	0	1
Zveçan	1	2	3
Total	751	396	1147



Graph.24. Main school institutions and satellite schools

## 5. Learning conditions

Table 25. The education indicators by levels

The education level	Indicator	Value
Preschool education <sup>1</sup>	Number of students	5253
	Gender report (F/M)	0.91
	% of females	47.7
	Student – teacher proportion	10
Pre-primary education	Number of students	19903
	Gender report (F/M)	0.93
	% of females	48.2
Primary/low secondary education	Number of students	278608
	Gender report (F/M)	0.93
	% of females	0.48
	Student – teacher proportion	16.9
High secondary education	Number of students	99578
	Gender report (F/M)	0.87
	% of females	46.6
	Student – teacher proportion	18.3

<sup>1</sup> Number of children PI (Kindergarten)

## 6. Changes by the level

Table 26. Changes by levels in public education

<b>Public education</b>	<b>Total</b>	<b>Preschool/ Kindergarten</b>	<b>%</b>	<b>Pre- primary</b>	<b>%</b>	<b>Primary/ low secondary</b>	<b>%</b>	<b>High secondary</b>	<b>%</b>
Students	403342	5253	1.3	19903	4.9	278608	69.1	99578	24.7
Schools	1148	42	3.7	0	0	990	86.2	116	10.1
Teachers	23334	525	2.2	839	3.6	16529	70.8	5441	23.3

## 7. Information on social and family status of students

### 7.1. Social and family status of students

Table 27. Social and family status of students

The education level	No. of students with social assistance			No. of students with one parent			No. of students without parents		
	M	F	T	M	F	T	M	F	T
Preschool/kindergarten	1050	844	1894	15	21	36	1	0	1
Primary/low secondary	15389	13810	29199	1242	1110	2352	80	45	125
High secondary	2415	1774	4189	529	394	923	25	17	42
Total	18854	16428	35282	1786	1525	3311	106	62	168

Table 27 represents the number of students, whose families are with social assistance, number of students with one parent and number of students without parents.

## 8. Special education

The law on primary, low secondary and high secondary education in Kosova, provides children with developmental difficulties, special school and attached classes and helps students with special education needs in regular schools.

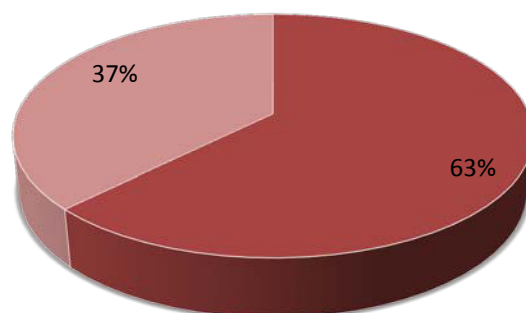
### 8.1. The number of students in the special education

Table 28. Students by classes in the special education

Group age/ grade	Special schools			Attached classes			Supported students			Total		
	M	F	T	M	F	T	M	F	T	M	F	T
3 - 4 years	9	3	12	7	12	19	0	0	0	16	15	31
4 - 5 years	0	0	0	8	2	10	0	0	0	8	2	10
5 - 6 years	15	10	25	7	8	15	12	6	18	34	24	58
grade 1	16	8	24	39	30	69	27	11	38	82	49	131
grade 2	18	21	39	20	21	41	12	9	21	50	51	101
grade 3	15	12	27	25	18	43	23	20	43	63	50	113
grade 4	27	13	40	41	16	57	29	7	36	97	36	133
grade 5	18	12	30	43	21	64	22	7	29	83	40	123
grade 6	26	15	41	29	17	46	19	7	26	74	39	113
grade 7	12	8	20	35	18	53	17	2	19	64	28	92
grade 8	14	8	22	34	18	52	7	2	9	55	28	83
grade 9	14	13	27	34	23	57	4	5	9	52	41	93
grade 10	24	14	38	0	0	0	1	0	1	25	14	39
grade 11	30	24	54	0	0	0	0	0	0	30	24	54
grade 12	39	23	62	0	0	0	1	0	1	40	23	63
grade 13	2	0	2	0	0	0	0	0	0	2	0	2
<b>Total</b>	<b>279</b>	<b>184</b>	<b>463</b>	<b>322</b>	<b>204</b>	<b>526</b>	<b>174</b>	<b>76</b>	<b>250</b>	<b>775</b>	<b>464</b>	<b>1239</b>



Graph.25 Students in the special education



■ Male ■ Female

Graph.26 . Gender structure in the special education

## 8.2. The number of students by the type of impairment

Tabela 29. Students by classes and the type of impairment

Age/grade	intellectual impairment		hearing impairment		impairment of eyesight		physical impairment		multiple impairment		Difficulty in speaking, lang. comm		Autism		difficulties/disorders in learning		Total	
	T	F	T	F	T	F	T	F	T	F	T	F	T	F	T	F	T	F
3 - 4 years	18	10	1	1	0	0	1	1	4	0	1	1	4	0	2	1	31	14
4 - 5 years	4	2	1	0	0	0	1	0	4	0	0	0	0	0	0	0	10	2
5 - 6 years	28	10	6	2	2	2	2	2	13	5	1	0	4	2	2	1	58	24
grade 1	72	23	9	3	2	1	6	2	33	18	0	0	9	2	0	0	131	49
grade 2	49	29	9	4	7	4	2	1	34	13	0	0	0	0	0	0	101	51
grade 3	69	29	5	2	9	3	0	0	26	13	1	1	3	1	0	0	113	49
grade 4	73	20	7	1	23	4	4	1	26	11	0	0	0	0	0	0	133	37
grade 5	71	23	11	4	9	6	3	2	29	7	0	0	0	0	0	0	123	42
grade 6	67	27	11	4	9	1	2	0	23	6	0	0	1	1	0	0	113	39
grade 7	52	14	11	3	2	0	3	3	23	6	0	0	1	0	0	0	92	26
grade 8	55	18	11	2	2	2	1	0	11	4	0	0	2	1	1	1	83	28
grade 9	56	26	7	3	0	0	1	1	28	10	0	0	1	1	0	0	93	41
grade 10	20	5	5	1	7	4	0	0	6	3	1	1	0	0	0	0	39	14
grade 11	28	14	5	2	6	4	0	0	13	2	1	1	1	1	0	0	54	24
grade 12	29	10	4	1	7	3	5	2	16	7	1	0	0	0	1	0	63	23
grade 13	0	0	0	0	1	0	1	0	0	0	0	0	0	0	0	0	2	0
<b>Total</b>	<b>691</b>	<b>260</b>	<b>103</b>	<b>33</b>	<b>86</b>	<b>34</b>	<b>32</b>	<b>15</b>	<b>289</b>	<b>105</b>	<b>6</b>	<b>4</b>	<b>26</b>	<b>9</b>	<b>6</b>	<b>3</b>	<b>1239</b>	<b>463</b>

## 9. Private education

In Kosova the right for private education and for establishment of private educational or training institution is clarified in the Law on primary, low secondary and education. Private educational and training institutions can be established from legal entities, registered in Kosova or from any citizen or group of citizens of the Republic of Kosova.

The data presented in this publication are data of those educational institutions, which have inserted data in the SMIA system.

Number of private institutions licensed by MEST is greater than of those that have declared the data in the MISE system, even despite of foreseen obligations with administrative instruction.

### 9.1. Students in preschool and pre-primary education

Table 30. Students in preschool and pre-primary education

Municipality	Preschool			Pre-primary			Total		
	M.	F.	T.	M.	F.	T.	M.	F.	T.
Deçan	0	0	0	0	0	0	0	0	0
Dragash	0	0	0	0	0	0	0	0	0
Ferizaj	0	0	0	0	0	0	0	0	0
F. Kosovë	0	0	0	0	0	0	0	0	0
Gjakovë	7	4	11	5	8	13	12	12	24
Gjilan	0	0	0	0	0	0	0	0	0
Glllogoc	0	0	0	0	0	0	0	0	0
Hani i Elezit	0	0	0	0	0	0	0	0	0
Istog	0	0	0	0	0	0	0	0	0
Junik	0	0	0	0	0	0	0	0	0
Kaçanik	0	0	0	0	0	0	0	0	0
Kamenicë	0	0	0	0	0	0	0	0	0
Klinë	0	0	0	0	0	0	0	0	0
Leposaviq	0	0	0	0	0	0	0	0	0
Lipjan	0	0	0	0	0	0	0	0	0
Malishevë	0	0	0	0	0	0	0	0	0
Mamushë	0	0	0	0	0	0	0	0	0
Mitrovicë	0	0	0	0	0	0	0	0	0
Novo Bërdë	0	0	0	0	0	0	0	0	0
Obiliq	0	0	0	0	0	0	0	0	0
Pejë	0	0	0	0	0	0	0	0	0
Podujevë	0	0	0	0	0	0	0	0	0
Prishtinë	72	62	134	10	12	22	82	74	156
Prizren	0	0	0	1	0	1	1	0	1
Rahovec	0	0	0	0	0	0	0	0	0
Shtërpçë	0	0	0	0	0	0	0	0	0
Shtime	0	0	0	0	0	0	0	0	0
Skenderaj	0	0	0	0	0	0	0	0	0
Suharekë	0	0	0	0	0	0	0	0	0
Viti	0	0	0	0	0	0	0	0	0
Vushtrri	0	0	0	0	0	0	0	0	0
Z. Potok	0	0	0	0	0	0	0	0	0

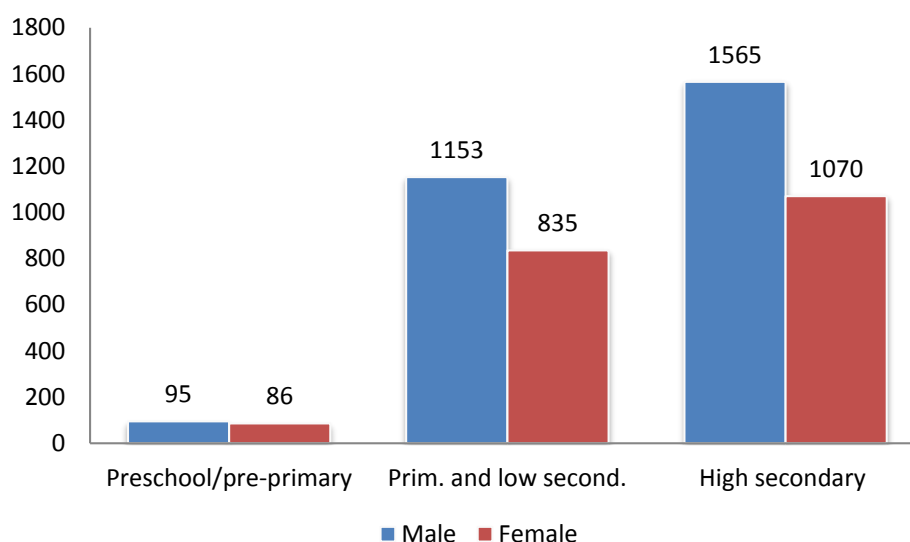
Zveçan	0	0	0	0	0	0	0	0	0
Gjithsej	79	66	145	16	20	36	95	86	181

## 9.2. Students in primary / low secondary and high secondary education

Table 31. The number of students in primary / low secondary and high secondary education

Municipality	Primary + low secondary			High secondary			Total		
	M.	F.	T.	M.	F.	T.	M.	F.	T.
Deçan	0	0	0	0	0	0	0	0	0
Dragash	0	0	0	0	0	0	0	0	0
Ferizaj	0	0	0	31	21	52	31	21	52
F. Kosovë	0	0	0	0	0	0	0	0	0
Gjakovë	62	32	94	261	139	400	323	171	494
Gjilan	0	0	0	0	0	0	0	0	0
Glllogoc	0	0	0	0	0	0	0	0	0
H.Elezit	0	0	0	0	0	0	0	0	0
Istog	0	0	0	0	0	0	0	0	0
Junik	0	0	0	0	0	0	0	0	0
Kaçanik	0	0	0	0	0	0	0	0	0
Kamenicë	0	0	0	0	0	0	0	0	0
Klinë	0	0	0	6	10	16	6	10	16
Leposaviq	0	0	0	0	0	0	0	0	0
Lipjan	36	28	64	252	237	489	288	265	553
Malishevë	0	0	0	0	0	0	0	0	0
Mamushë	0	0	0	0	0	0	0	0	0
Mitrovicë	0	0	0	0	0	0	0	0	0
N. Bërdë	0	0	0	0	0	0	0	0	0
Obiliq	0	0	0	0	0	0	0	0	0
Pejë	37	14	51	72	45	117	109	59	168
Podujevë	0	0	0	0	0	0	0	0	0
Prishtinë	636	499	1135	631	366	997	1267	865	2132
Prizren	382	262	644	312	252	564	694	514	1208
Rahovec	0	0	0	0	0	0	0	0	0
Shtërpcë	0	0	0	0	0	0	0	0	0
Shtime	0	0	0	0	0	0	0	0	0
Skenderaj	0	0	0	0	0	0	0	0	0
Suharekë	0	0	0	0	0	0	0	0	0
Viti	0	0	0	0	0	0	0	0	0
Vushtrri	0	0	0	0	0	0	0	0	0
Z. Potok	0	0	0	0	0	0	0	0	0
Zveçan	0	0	0	0	0	0	0	0	0
Total	1153	835	1988	1565	1070	2635	2718	1905	4623



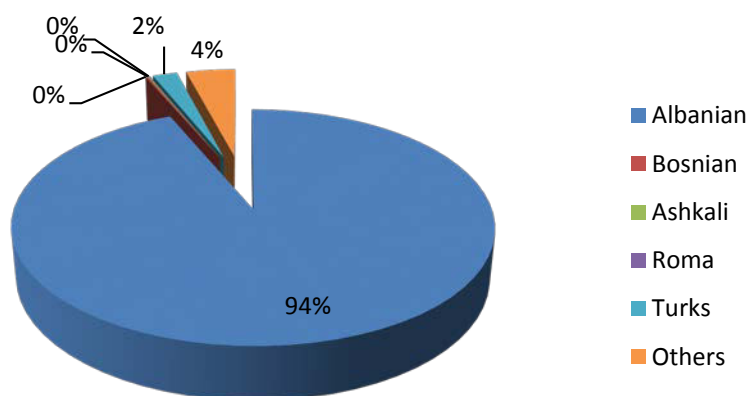


Graph.27 . Students in the private education by levels

### 9.3. The number of students by ethnicity

Table 32. The number of students by ethnicity per age/grade

Age/grade	Albanian	Turks	Bosnian	Ashkali	Roma	Others	Gjithsej
group 1-2	39	0	0	0	0	0	39
group 2-3	12	1	0	0	0	6	19
group 3-4	15	0	0	0	0	17	32
group 4-5	25	2	0	0	0	10	37
group 5-6 – preschool (kindergarten)	18	0	0	0	0	0	18
group 5-6 – pre-primary	16	0	0	0	1	19	36
grade 1	178	3	4	0	0	23	208
grade 2	115	22	0	0	2	26	165
grade 3	136	4	1	0	0	21	162
grade 4	124	4	0	0	0	20	148
grade 5	130	9	0	0	0	11	150
grade 6	270	17	0	0	0	8	295
grade 7	263	6	0	1	0	11	281
grade 8	254	10	0	1	0	8	273
grade 9	287	9	1	2	0	7	306
grade 10	826	7	0	0	0	1	834
grade 11	764	3	0	1	0	6	774
grade 12	807	0	1	0	0	1	809
grade 13	218	0	0	0	0	0	218
Total	4497	97	7	5	3	195	4804

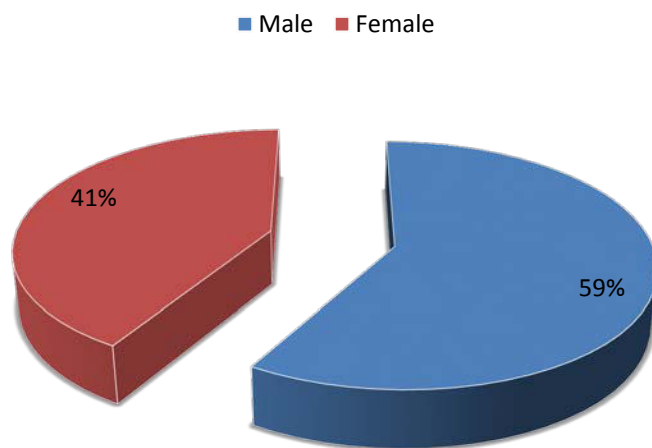


Graph.28 . Gender structure in the private education

#### 9.4. The number of students by age / grades

Table 33. The number of students per age / grade

Komuna	Total		
	Male	Female	Total
group 1-2	24	15	39
group 2-3	12	7	19
group 3-4	16	16	32
group 4-5	21	16	37
group 5-6 – preschool (kindergarten)	6	12	18
group 5-6 – pre-primary	16	20	36
grade 1	128	80	208
grade 2	85	80	165
grade 3	96	66	162
grade 4	77	71	148
grade 5	82	68	150
grade 6	181	114	295
grade 7	162	119	281
grade 8	159	114	273
grade 9	183	123	306
grade 10	492	342	834
grade 11	452	322	774
grade 12	462	347	809
grade 13	159	59	218
<b>Total</b>	<b>2813</b>	<b>1991</b>	<b>4804</b>



Graph.29 . Gender structure in the private education

## Appendix

### Students by gender in municipalities

Year 2013/14				
	Municipality	Gender		Total
		Male	Female	
1	Deçan	3786	3357	7143
2	Dragash	2723	2465	5188
3	Ferizaj	14430	13627	28057
4	Fushë Kosovë	4057	3642	7699
5	Gjakovë	11472	10174	21646
6	Gjilan	11634	11401	23035
7	Glllogoc	7444	6828	14272
8	Hani i Elezit	1054	943	1997
9	Istog	4805	4180	8985
10	Junik	497	432	929
11	Kaçanik	3984	3659	7643
12	Kamenicë	3436	3063	6499
13	Klinë	4959	4576	9535
14	Leposaviq	11	15	26
15	Lipjan	8020	6540	14560
16	Malishevë	8248	7634	15882
17	Mamushë	440	401	841
18	Mitrovicë	9506	8801	18307
19	Novo Bërdë	338	325	663
20	Obiliq	2403	2270	4673
21	Pejë	11639	10505	22144
22	Podujevë	11367	10659	22026
23	Prishtinë	24979	23614	48593
24	Prizren	19112	17047	36159
25	Rahovec	6912	6046	12958
26	Shtërpcë	394	391	785
27	Shtime	3752	3412	7164
28	Skenderaj	6875	6287	13162
29	Suharekë	7569	6963	14532
30	Viti	5949	5558	11507
31	Vushtrri	8723	7831	16554
32	Z. Potok	64	71	135
33	Zveçan	24	19	43
	<b>Total</b>	<b>210606</b>	<b>192736</b>	<b>403342</b>

## Students by groups/classes and gender

Groups/classes	Year 2013/14		
	Gender		Gender
	Male	Female	
Group 1-2	376	354	730
Group 2-3	432	438	870
Group 3-4	528	485	1013
Group 4-5	596	564	1160
Group 5-6 - preschool (kindergarten)	816	664	1480
Group 5-6 - pre-primary	10303	9600	19903
grade 1	14662	13302	27964
grade 2	14565	13413	27978
grade 3	14789	13805	28594
grade 4	15303	14335	29638
grade 5	15682	14822	30504
grade 6	17183	15960	33143
grade 7	18563	17430	35993
grade 8	18346	17231	35577
grade 9	15242	13975	29217
grade 10	16499	13916	30415
grade 11	14979	13548	28527
grade 12	14250	13294	27544
grade 13	7492	5600	13092
Total	210606	192736	403342

## The number of students by gender in levels

Grupet/klasat	Year 2013/14		
	Gender		Total
	Male	Female	
Group 1-2	376	354	730
Group 2-3	432	438	870
Group 3-4	528	485	1013
Group 4-5	596	564	1160
Group 5-6 - preschool (kindergarten)	816	664	1480
Total - preschool (kindergarten)	2748	2505	5253
Group 5-6 – pre-primary	10303	9600	19903
grade 1	14662	13302	27964
grade 2	14565	13413	27978
grade 3	14789	13805	28594
grade 4	15303	14335	29638
grade 5	15682	14822	30504
grade 6	17183	15960	33143
grade 7	18563	17430	35993
grade 8	18346	17231	35577
grade 9	15242	13975	29217
Total 1 till 9	144335	134273	278608
grade 10	16499	13916	30415
grade 11	14979	13548	28527
grade 12	14250	13294	27544
grade 13	7492	5600	13092
Total 10 till 13	53220	46358	99578
Total- preschool (kindergarten)	2748	2505	5253
Group 5-6 - pre-primary	10303	9600	19903
Total 1 till 9	144335	134273	278608
Total 10 till 13	53220	46358	99578
Total	210606	192736	403342

## Educational staff

Year 2013/14			
Municipality	Male	Female	Total
Deçan	374	217	591
Dragash	419	47	466
Ferizaj	936	896	1832
Fushë Kosovë	195	279	474
Gjakovë	722	845	1567
Gjilan	941	796	1737
Gllogoc	653	338	991
Hani i Elezit	71	51	122
Istog	355	300	655
Junik	41	24	65
Kaçanik	355	182	537
Kamenicë	495	180	675
Klinë	437	204	641
Leposaviq	10	7	17
Lipjan	661	394	1055
Malishevë	874	282	1156
Mamushë	31	32	63
Mitrovicë	583	684	1267
Novo Bërdë	40	40	80
Obiliq	166	201	367
Pejë	669	810	1479
Podujevë	931	576	1507
Prishtinë	1102	2081	3183
Prizren	1314	1081	2395
Rahovec	587	259	846
Shtërpcë	72	29	101
Shtime	289	179	468
Skenderaj	659	248	907
Suharekë	612	370	982
Viti	469	296	765
Vushtrri	648	387	1035
Z. Potok	11	8	19
Zveçan	11	8	19
Total	15733	12331	28064

## Educational institutions: main school and satellite schools

Years 2013/14				
Municipality	Preschool inst.	Primary-low secondary	High secondary	All levels
Deçan	0	20	3	23
Dragash	0	35	1	36
Ferizaj	1	53	8	62
Fushë Kosovë	1	15	3	19
Gjakovë	7	54	9	70
Gjilan	3	43	9	55
Glllogoc	2	33	2	37
Hani i Elezit	0	8	1	9
Istog	5	26	3	34
Junik	0	2	1	3
Kaçanik	1	25	2	28
Kamenicë	1	32	3	36
Klinë	1	26	2	29
Leposaviq	0	1	0	1
Lipjan	1	52	5	58
Malishevë	0	40	3	43
Mamushë	1	1	1	3
Mitrovicë	1	39	5	45
Novo Bërdë	0	8	1	9
Obiliq	1	16	2	19
Pejë	1	45	6	52
Podujevë	1	61	4	66
Prishtinë	8	60	12	80
Prizren	0	70	12	82
Rahovec	1	33	3	37
Shtërpcë	0	5	1	6
Shtime	1	20	1	22
Skenderaj	1	39	4	44
Suharekë	1	42	2	45
Viti	1	35	4	40
Vushtrri	1	46	3	50
Z. Potok	0	1	0	1
Zveçan	0	3	0	3
Total	42	989	116	1147



## Students by gender and classes in the special education

Group/Class	School year 2013/14		
	Gender		Total
	Male	Female	
3 - 4 years	16	15	31
4 - 5 years	8	2	10
5 - 6 years	34	24	58
grade 1	82	49	131
grade 2	50	51	101
grade 3	63	50	113
grade 4	97	36	133
grade 5	83	40	123
grade 6	74	39	113
grade 7	64	28	92
grade 8	55	28	83
grade 9	52	41	93
grade 10	25	14	39
grade 11	30	24	54
grade 12	40	23	63
grade 13	2	0	2
Total	775	464	1239

## Students by classes in private education

Municipality	Year 2013/14		
	Male	Female	Total
Group 1-2	24	15	39
Group 2-3	12	7	19
Group 3-4	16	16	32
Group 4-5	21	16	37
Group 5-6 - preschool (kindergarten)	6	12	18
Group 5-6 - pre-primary	16	20	36
grade 1	128	80	208
grade 2	85	80	165
grade 3	96	66	162
grade 4	77	71	148
grade 5	82	68	150
grade 6	181	114	295
grade 7	162	119	281
grade 8	159	114	273
grade 9	183	123	306
grade 10	492	342	834
grade 11	452	322	774
grade 12	462	347	809
grade 13	159	59	218
Total	2813	1991	4804