



**Republika e Kosovës-Republika Kosova-Republic of Kosovo**

**Ministria e Arsimit, e Shkencës dhe e Teknologjisë  
Ministarstvo Obrazovanja Nauke i Tehnologije  
Ministry of Education, Science and Technology**

# Statistikat e Arsimit në Kosovë

## 2010/11



**Sistemi i Menaxhimit të Informatave në Arsim**

2011



**Republika e Kosovës-Republika Kosova-Republic of Kosovo**

**Ministria e Arsimit, e Shkencës dhe e Teknologjisë  
Ministarstvo Obrazovanja Nauke i Tehnologije  
Ministry of Education, Science and Technology**

## **Statistikat e Arsimit në Kosovë**

**2010/11**

**Arsimi parauniversitar**

Ky publikim u përgatit nga sektori SMIA  
Enver Mekolli  
Shqipe Bruqi  
Hazbije Lahi

**Sistemi i Menaxhimit të Informatave në Arsim**

## Përmbajtja

Parathënie	4
1. Arsimi parashkollor publik	5
1.1. Institucionet parashkollore	5
1.2. Fëmijët sipas përkatësisë kombëtare në arsimin parashkollor (çerdhe/kopshte)	6
1.3. Numri i grupeve dhe fëmijëve në arsimin parafillor	7
1.4. Fëmijët sipas përkatësisë kombëtare në arsimin parafillor	8
1.5. Numri i grupeve dhe fëmijëve në parashkollor dhe parafillor	9
1.6. Personeli në institucionet parashkollore	10
2. Arsimi fillor dhe i mesëm i ulët	12
2.1. Shkollat fillore të mesme të ulëta	12
2.2. Numri i shkollave fillore dhe të mesme të ulëta sipas gjuhëve	13
2.3. Nxënës në arsimin fillor dhe të mesëm të ulët	14
2.4. Nxënës sipas përkatësisë kombëtare në komuna	17
2.5. Personeli në arsimin fillor dhe të mesëm të ulët	18
3. Arsimi i mesëm i lartë	21
3.1. Shkollat e mesme të larta	21
3.2. Numri i nxënësve në arsimin e mesëm të lartë	23
3.3. Numri i nxënësve në arsimin e mesëm të lartë sipas klasave në komuna	24
3.4. Nxënësit në arsimin e mesëm të lartë sipas komunave	25
3.5. Nxënësit sipas përkatësisë kombëtare në arsimin e mesëm të lartë	26
3.6. Nxënësit në shkollat e përgjithshme dhe profesionale	27
3.7. Nxënësit dhe tipet e shkollave profesionale	28
3.8. Nxënësit në gjimnaze	29
3.9. Personeli në arsimin e mesëm të lartë	30
3.10. Raporti nxënës/mësimdhënës	32
4. Arsimi special	33
4.1. Shkollat në arsimin special	33
4.2. Nxënësit në arsimin special	34
4.3. Personeli në shkolla speciale	36
4.4. Nxënësit në klasat e bashkangjitura	37
4.5. Nxënësit e mbështetur	38
5. Arsimi privat	39
5.1. Nxënësit në arsimin privat	39
Shtojcë	
Nxënësit sipas gjinisë në komuna	42
Nxënësit sipas gjinisë dhe grup-moshave	43
Nxënësit sipas gjinisë në nivele	44
Personeli arsimor	45
Shkollat amë dhe paralelet e ndara	46
Nxënësit sipas gjinisë dhe klasave në arsimin special	47

## Parathënie

*“E ardhmja e një kombi është,  
e lidhur ngushtë me edukimin që merr rinia”  
Albert Einstein*

Edhe në këtë publikim njësia SMIA/MASHT, paraqet të dhëna të shumta dhe disa tregues statistikor për nivelet e arsimit parauniversitar (parashkollor, fillor dhe i mesëm i ulët, i mesëm i lartë dhe shkollat speciale ) publik dhe privat.

Të dhënat e paraqitura në këtë publikim përfshijnë të dhënat për vitin shkollor 2010/11, duke u bazuar në dërgimin e të dhënave nga zyrtarët në drejtoritë komunale të arsimit, në bashkëpunim me drejtorët e shkollave.

Qëllimi kryesor i këtij publikimi është informimi i institucioneve vendimmarrëse për hartimin e politikave në arsim, partnerëve vendorë dhe ndërkombëtarë të Ministrisë së Arsimit që merren me fushën e arsimit dhe shoqërisë në përgjithësi.

Mungesa e të dhënave nga shkollat serbe do të ndikojë në paraqitjen complete të të dhënave për arsimin parauniversitar në Kosovë.

Prishtinë, 2011

## 1. Arsimi parashkollor publik

Arsimi parashkollor/parafillor paraqet nivelin 0, dhe është i organizuar në:


Edukimi parashkollor/parafillor:

- Çerdhe/kopshte me fëmijët e moshës 1 deri në 6 vjeç
  - çerdhe dhe grupe të moshës 1 deri 3 vjeç, me përkujdesje ditore.
  - çerdhe dhe grupe edukimi prej moshës 3 deri 6 vjeç.
- Parafillor që përfshin fëmijët e moshës 5 deri në 6 vjeç.

### 1.1. Institucionet parashkollore

Tabela 1.1.1. Numri i institucioneve dhe fëmijëve në çerdhe/kopshte.

Nr.	Komuna	Nr. i inst.	Nr.i fëmijëve			% femra
			gjithsej	meshkuj	femra	
1	Prishtinë	8	1794	950	844	47.0
2	Podujevë	1	61	33	28	45.9
3	Gillogoc	2	139	74	65	46.8
4	F. Kosovë	1	170	83	87	51.2
5	Obiliq	1	75	44	31	41.3
6	Mitrovicë	1	283	144	139	49.1
7	Skenderaj	1	81	42	39	48.1
8	Vushtrri	1	159	84	75	47.2
9	Z. Potok	0	0	0	0	0.0
10	Leposaviq	0	0	0	0	0.0
11	Zveçan	0	0	0	0	0.0
12	Pejë	1	433	221	212	49.0
13	Istog	5	203	113	90	44.3
14	Klinë	1	50	30	20	40.0
15	Deçan	0	0	0	0	0.0
16	Junik	0	0	0	0	0.0
17	Gjakovë	7	531	249	282	53.1
18	Rahovec	1	30	14	16	53.3
19	Malishevë	0	0	0	0	0.0
20	Prizren	1	120	72	48	40.0
21	Suharekë	1	46	29	17	0.0
22	Dragash	0	0	0	0	0.0
23	Mamushë	1	58	33	25	0.0
24	Ferizaj	1	235	121	114	48.5
25	Lipjan	1	104	57	47	0.0
26	Shtime	0	0	0	0	0.0
27	Shtërpçë	0	0	0	0	0.0
28	Kaçanik	1	180	96	84	46.7
29	H. i Elezit	0	0	0	0	0.0
30	Gjilan	3	261	118	143	54.8
31	Kamenicë	1	79	42	37	46.8
32	Novobërdë	0	0	0	0	0.0
33	Viti	1	62	34	28	45.2
Gjithsej		42	5154	2683	2471	47.9



Graf. 1.1 Struktura gjinore në çerdhe/kopshte

Nga tabela 1.1.1 shihet se në vitin shkollor 2010/11 janë gjithsej 42 institucione parashkollore me 5154 fëmijë, ku prej tyre 2471 ose 47.9 % janë femra, ndërsa 2683 ose 52.1 % janë meshkuj.

## 1.2. Fëmijët sipas përkatësisë kombëtare në arsimin parashkollor (çerdhe/kopshte)

Tab. 1.1.1. Fëmijët sipas përkatësisë kombëtare në arsimin parashkollor (çerdhe/kopshte)

Nr.	Komuna	Fëmijët sipas përkatësisë kombëtare								
		Shqiptarë	Boshnj.	Ashkalinj	Romë	Kroatë	Turq	Goranë	Tjerë	Gjithsej
1	Prishtinë	1773	4	0	0	0	17	0	0	0
2	Podujevë	61	0	0	0	0	0	0	0	0
3	Glllogoc	139	0	0	0	0	0	0	0	0
4	F. Kosovë	170	0	0	0	0	0	0	0	0
5	Obiliq	73	2	0	0	0	0	0	0	0
6	Mitrovicë	283	0	0	0	0	0	0	0	0
7	Skenderaj	81	0	0	0	0	0	0	0	0
8	Vushtrri	159	0	0	0	0	0	0	0	0
9	Z. Potok	0	0	0	0	0	0	0	0	0
10	Leposaviq	0	0	0	0	0	0	0	0	0
11	Zveçan	0	0	0	0	0	0	0	0	0
12	Pejë	425	8	0	0	0	0	0	0	0
13	Istog	203	0	0	0	0	0	0	0	0
14	Klinë	50	0	0	0	0	0	0	0	0
15	Deçan	0	0	0	0	0	0	0	0	0
16	Junik	0	0	0	0	0	0	0	0	0
17	Gjakovë	479	0	0	52	0	0	0	0	0
18	Rahovec	30	0	0	0	0	0	0	0	0
19	Malishevë	0	0	0	0	0	0	0	0	0
20	Prizren	101	7	0	0	0	12	0	0	0
21	Suharekë	46	0	0	0	0	0	0	0	0
22	Dragash	0	0	0	0	0	0	0	0	0
23	Mamushë	7	0	0	0	0	51	0	0	0
24	Ferizaj	235	0	0	0	0	0	0	0	0
25	Lipjan	104	0	0	0	0	0	0	0	0
26	Shtime	0	0	0	0	0	0	0		0
27	Shtërpçë	0	0	0	0		0	0	0	0
28	Kaçanik	180	0	0	0	0	0	0	0	0
29	H. i Elezit	0	0	0	0	0	0	0	0	0
30	Gjilan	260	0	0	0	0	1	0	0	0
31	Kamenicë	79	0	0	0	0	0	0	0	0
32	Novobërdë	0	0	0	0	0	0	0	0	0
33	Viti	62	0	0	0	0	0	0	0	0
Gjithsej		5000	21	0	52	0	81	0	0	5154

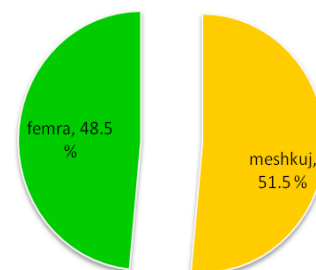
Tabela 1.1.1 paraqet strukturën kombëtare të fëmijëve të përfshirë në arsimin parashkollor sipas komunave, ku shihet se 97.0 % janë shqiptarë, ndërsa 3.0 % janë grupe tjera etnike.

### 1.3 Numri i grupeve dhe fëmijëve në arsimin parafillor

Arsimi parafillor organizohet në paralele parafillore (fëmijët e moshës 5-6 vjeç) në kuadër të objekteve të shkollave fillore, me qëllim të përgatitjes së fëmijëve për vazhdimin e shkollës fillore.

Tab. 1.3.1 Numri i grupeve dhe fëmijëve në arsimin parafillor.

Nr.	Komuna	Nr. i grupeve	Nr. i fëmijëve			nr. fëm./grupe
			gjithsej	meshkuj	femra	
1	Prishtinë	64	2002	1049	953	31
2	Podujevë	44	1167	633	534	27
3	Gillogoc	29	635	315	320	22
4	F. Kosovë	4	113	65	48	28
5	Obiliq	16	324	149	175	20
6	Mitrovicë	20	1176	593	583	59
7	Skenderaj	24	633	323	310	26
8	Vushtri	33	783	381	402	24
9	Z. Potok	1	20	5	15	20
10	Leposaviq	0	0	0	0	0
11	Zveçan	0	0	0	0	0
12	Pejë	33	1041	537	504	32
13	Istog	16	445	225	220	28
14	Klinë	14	408	204	204	29
15	Deçan	21	483	240	243	23
16	Junik	3	89	52	37	30
17	Gjakovë	28	678	350	328	24
18	Rahovec	28	785	428	357	28
19	Malishevë	42	1283	678	605	31
20	Prizren	50	1266	618	648	25
21	Suharekë	29	743	397	346	26
22	Dragash	20	382	202	180	19
23	Mamushë	0	0	0	0	0
24	Ferizaj	59	1744	901	843	30
25	Lipjan	45	923	484	439	21
26	Shtime	18	434	235	199	24
27	Shtërpçë	2	51	27	24	26
28	Kaçanik	17	334	184	150	20
29	H. i Elezit	6	137	61	76	23
30	Gjilan	48	1259	633	626	26
31	Kamenicë	20	272	139	133	14
32	Novobërdë	3	38	22	16	13
33	Viti	28	704	352	352	25
<b>Gjithsej</b>		<b>765</b>	<b>20352</b>	<b>10482</b>	<b>9870</b>	<b>27</b>



Graf. 2.1 Struktura gjinore në arsimin parafillor

Tabela 1.3.1 tregon se në vitin shkollor 2010/11 janë gjithsej 765 grupe me 20352 fëmijë në arsimin parafillor, prej tyre 10482 ose 51.5 % janë meshkuj, ndërsa 9870 ose 48.5 % janë femra. Mesatarja e fëmijëve për grup është 27.

#### 1.4. Fëmijët sipas përkatësisë kombëtare në arsimin parafillor.

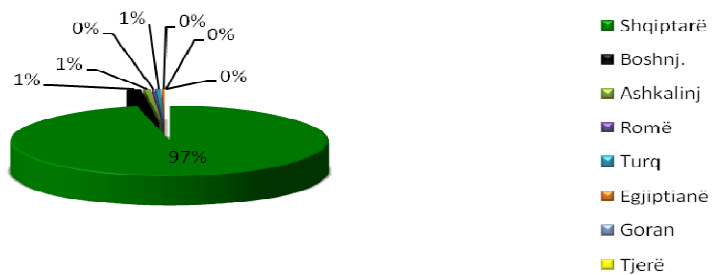
Tab. 1.4.1 Fëmijët sipas përkatësisë kombëtare në arsimin parafillor

Nr.	Komuna	Fëmijët sipas përkatësisë kombëtare								
		Shqiptarë	Boshnj.	Ashkalinj	Romë	Turq	Egjiptianë	Goranë	Tjerë	Gjithsej
1	Prishtinë	1985	0	2	0	15	0	0	0	2002
2	Podujevë	1167	0	0	0	0	0	0	0	1167
3	Glllogoc	635	0	0	0	0	0	0	0	635
4	F. Kosovë	113	0	0	0	0	0	0	0	113
5	Obiliq	309	0	12	3	0	0	0	0	324
6	Mitrovicë	1156	4	1	0	15	0	0	0	1176
7	Skenderaj	633	0	0	0	0	0	0	0	633
8	Vushtrri	783	0	0	0	0	0	0	0	783
9	Z. Potok	20	0	0	0	0	0	0	0	20
10	Leposaviq	0	0	0	0	0	0	0	0	0
11	Zveçan	0	0	0	0	0	0	0	0	0
12	Pejë	987	32	10	11	0	1	0	0	1041
13	Istog	428	1	0	0	0	16	0	0	445
14	Klinë	400	0	0	4	0	4	0	0	408
15	Deçan	477	0	1	0	0	5	0	0	483
16	Junik	89	0	0	0	0	0	0	0	89
17	Gjakovë	608	0	16	15	0	39	0	0	678
18	Rahovec	773	0	8	3	0	1	0	0	785
19	Malishevë	1279	0	0	4	0	0	0	0	1283
20	Prizren	1021	149	15	7	74	0	0	0	1266
21	Suharekë	733	0	10	0	0	0	0	0	743
22	Dragash	272	110	0	0	0	0	0	0	382
23	Mamushë	0	0	0	0	0	0	0	0	0
24	Ferizaj	1700	0	44	0	0	0	0	0	1744
25	Lipjan	904	0	19	0	0	0	0	0	923
26	Shtime	422	0	12	0	0	0	0	0	434
27	Shtërpcë	51	0	0	0	0	0	0	0	51
28	Kaçanik	334	0	0	0	0	0	0	0	334
29	H. i Elezit	135	2	0	0	0	0	0	0	137
30	Gjilan	1255	0	0	0	4	0	0	0	1259
31	Kamenicë	272	0	0	0	0	0	0	0	272
32	Novobërdë	38	0	0	0	0	0	0	0	38
33	Viti	704	0	0	0	0	0	0	0	704
	Gjithsej	19683	298	150	47	108	66	0	0	20352

Të dhënat në tabelën 1.4.1 tregojnë strukturën kombëtare të fëmijëve në arsimin parafillor sipas komunave.

Nga të dhënat e tabelës shihet se 96.8 % janë shqiptarë, ndërsa 3.2 % janë grupe tjera etnike.





Grafiku 1.4.1 Fëmijët sipas përkatësisë kombëtare në arsimin parafillor

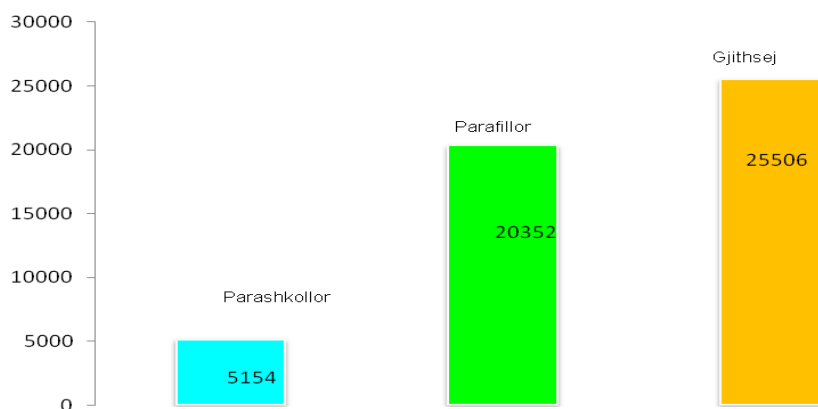
### 1.5. Numri i grupeve dhe fëmijëve në arsimin parashkollor dhe parafillor

Gjithsej numri i fëmijëve për vitin 2010/11 është 25506, prej tyre në arsimin parashkollor janë 5154, ndërsa në arsimin parafillor 20352.

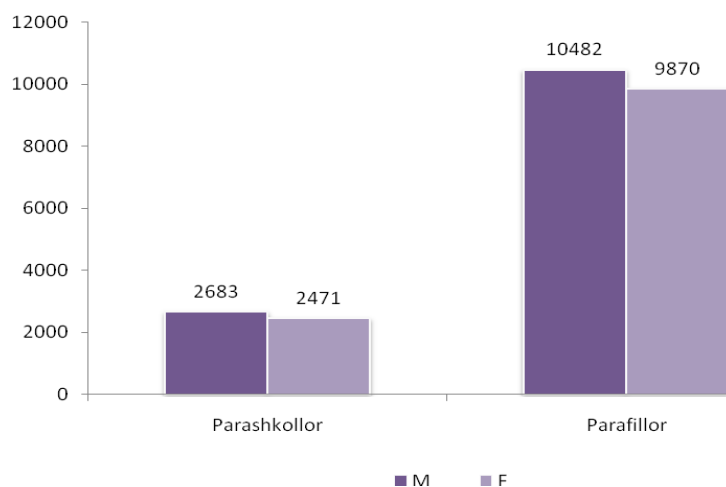
Tab. 1.5.1 Numri i grupeve dhe fëmijëve në arsimin parashkollor dhe parafillor

Grup- mosha	Nr. i grupeve	Nr. i fëmijëve			% femra
		gjithsej	meshkuj	femra	
<-1 vjeç	0	0	0	0	0.00
1-<2 vjeç	44	579	294	285	49.22
2-<3 vjeç	52	829	422	407	49.10
3-<4 vjeç	47	988	537	451	45.65
4-<5 vjeç	53	1069	521	548	51.26
5 deri 6 vjeç	70	1689	909	780	46.18
5- 6 vj (parafill.)	765	20352	10482	9870	48.50
<b>Gjithsej</b>	<b>1031</b>	<b>25506</b>	<b>13165</b>	<b>12341</b>	<b>48.38</b>

Në tabelën 1.5.1 shihet se 13165 ose 51.6 % janë meshkuj ndërsa 12341 ose 48.4 % janë femra.



Grafiku 1.5.1. Nr. i fëmijëve në arsimin parashkollor dhe në atë parafillor



Grafiku 1.5.2. Struktura gjinore e fëmijëve në arsimin parashkollor dhe parafilior

## 1.6. Personeli në institucionet parashkollore

Numri i personelit arsimor në vitin 2010/11 në institucionet parashkollore është 798, prej tyre 486 ose 60.9 % janë mësues, 67 ose 8.4 % janë personel administrativ dhe 245 ose 30.7 % janë personel ndihmës.

Tab. 1.6.1. Personeli arsimor në institucione parashkollore

Nr.	Komuna	Gjithsej personel		Mësues		Pers. admin.		Pers. ndihmës	
		Gjithsej	Femra	Gjithsej	Femra	Gjithsej	Femra	Gjithsej	Femra
1	Prishtinë	273	244	191	191	19	17	63	36
2	Podujevë	15	13	8	8	2	2	5	3
3	Glllogoc	22	20	15	15	2	0	5	5
4	F. Kosovë	23	22	16	16	4	3	3	3
5	Obiliq	16	15	8	8	3	3	5	4
6	Mitrovicë	46	41	29	29	4	2	13	10
7	Skenderaj	12	8	5	5	2	1	5	2
8	Vushtrri	20	17	8	8	4	2	8	7
9	Z. Potok	0	0	0	0	0	0	0	0
10	Leposaviq	0	0	0	0	0	0	0	0
11	Zveçan	0	0	0	0	0	0	0	0
12	Pejë	62	59	45	45	3	3	14	11
13	Istog	39	31	16	16	4	4	19	11
14	Klinë	10	8	4	4	1	1	5	3
15	Deçan	0	0	0	0	0	0	0	0
16	Junik	8	0	0	0	0	0	8	0
17	Gjakovë	53	45	25	25	4	3	24	17

18	Rahovec	9	7	2	2	1	1	6	4
19	Malishevë	0	0	0	0	0	0	0	0
20	Prizren	26	23	20	20	1	0	5	3
21	Suharekë	7	6	3	3	1	1	3	2
22	Dragash	0	0	0	0	0	0	0	0
23	Mamushë	0	0	0	0	0	0	0	0
24	Ferizaj	37	33	24	24	2	2	11	7
25	Lipjan	17	12	8	8	2	0	7	4
26	Shtime	0	0	0	0	0	0	0	0
27	Shtërpcë	0	0	0	0	0	0	0	0
28	Kaçanik	12	10	8	8	1	1	3	1
29	H. i Elezit	0	0	0	0	0	0	0	0
30	Gjilan	59	52	33	33	4	3	22	16
31	Kamenicë	18	15	10	10	2	2	6	3
32	Novobërdë	0	0	0	0	0	0	0	0
33	Viti	14	13	8	8	1	1	5	4
Gjithsej		798	694	486	486	67	52	245	156

## 2. Arsimi fillor dhe i mesëm i ulët

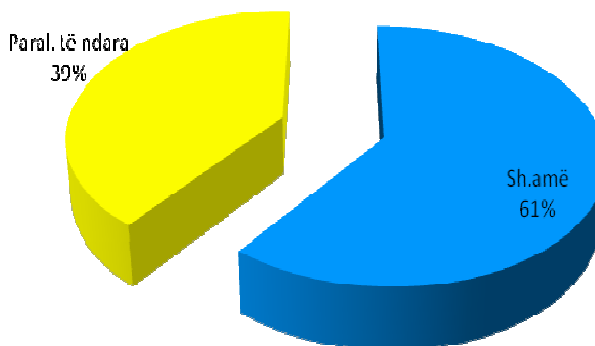
Arsimi fillor dhe i mesëm i ulët paraqet arsimin e obliguar 9 vjeçar dhe përfshin nivelet 1, shkolla fillore (klasat 1-5) dhe nivelin 2, shkolla e mesme e ulët (klasat 6-9) duke i përfshirë grup-moshat 6 deri në 15 vjeç.

### 2.1. Shkollat fillore-të mesme të ulëta

Nga 992 shkolla fillore- të mesme të ulëta, 601 janë shkolla amë, ndërsa 391 janë paralele të ndara fizike.

Tab. 2.1.1. Numri i shkollave fillore-të mesme të ulëta

Nr.	Komuna	Gjithsej shkolla	Sh. amë	Par. e ndara
1	Prishtinë	60	39	21
2	Podujevë	61	36	25
3	Glllogoc	33	27	6
4	F. Kosovë	14	8	6
5	Obiliq	15	6	9
6	Mitrovicë	41	31	10
7	Skenderaj	41	20	21
8	Vushtrri	47	29	18
9	Z. Potok	1	1	0
10	Leposaviq	1	1	0
11	Zveçan	2	1	1
12	Pejë	46	28	18
13	Istog	25	10	15
14	Klinë	27	15	12
15	Deçan	21	15	6
16	Junik	2	2	0
17	Gjakovë	52	40	12
18	Rahovec	32	23	9
19	Malishevë	41	36	5
20	Prizren	73	48	25
21	Suharekë	42	26	16
22	Dragash	35	12	23
23	Mamushë	1	1	0
24	Ferizaj	51	37	14
25	Lipjan	49	23	26
26	Shtime	20	7	13
27	Shtërpçë	8	3	5
28	Kaçanik	27	12	15
29	H. i Elezit	8	3	5
30	Gjilan	46	26	20



Graf. 2.1.1 Numri i shkollave amë dhe paralele të ndara fizike në %

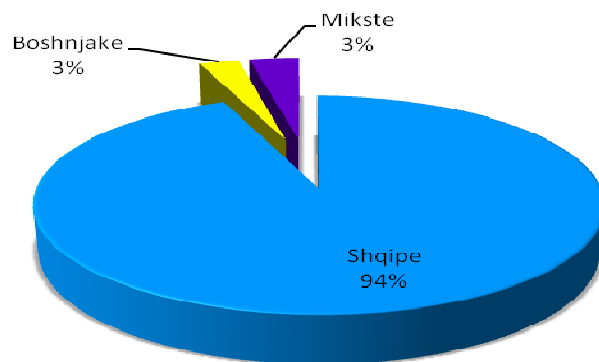
31	Kamenicë	30	15	15
32	Novobërdë	6	3	3
33	Viti	34	17	17
Gjithsej		992	601	391

## 2.2. Numri i shkollave fillore-të mesme të ulëta sipas gjuhëve

Tab. 2.2.1 Numri i shkollave fillore-të mesme të ulëta sipas gjuhëve

Nr.	Komuna	Gjithsej	Shqip	Boshnjak.	Mikste
1	Prishtinë	60	58	0	2
2	Podujevë	61	61	0	0
3	Glllogoc	33	33	0	0
4	F. Kosovë	14	14	0	0
5	Obiliq	15	15	0	0
6	Mitrovicë	41	41	0	0
7	Skenderaj	41	41	0	0
8	Vushtrri	47	45	0	2
9	Z. Potok	1	1	0	0
10	Leposaviq	1	1	0	0
11	Zveçan	2	2	0	0
12	Pejë	46	35	0	11
13	Istog	25	23	0	2
14	Klinë	27	27	0	0
15	Deçan	21	21	0	0
16	Junik	2	2	0	0
17	Gjakovë	52	52	0	0
18	Rahovec	32	32	0	0
19	Malishevë	41	41	0	0
20	Prizren	73	49	11	13
21	Suharekë	42	42	0	0
22	Dragash	35	18	16	1
23	Mamushë	1	0	0	1
24	Ferizaj	51	51	0	0
25	Lipjan	49	49	0	0
26	Shtime	20	20	0	0
27	Shtërpcë	8	8	0	0
28	Kaçanik	27	27	0	0
29	H. i Elezit	8	8	0	0
30	Gjilan	46	44	0	2
31	Kamenicë	30	30	0	0
32	Novobërdë	6	6	0	0
33	Viti	34	34	0	0
Gjithsej		992	931	27	34

Nga tabela 2.2.1 shihet se nga 992 shkolla, mësimi në gjuhën shqipe zhvillohet në 931 ose 93.9 %, në gjuhën boshnjake 27 shkolla ose 2.7 %, dhe të përziera (mikste) 34 shkolla ose 3.4 %.



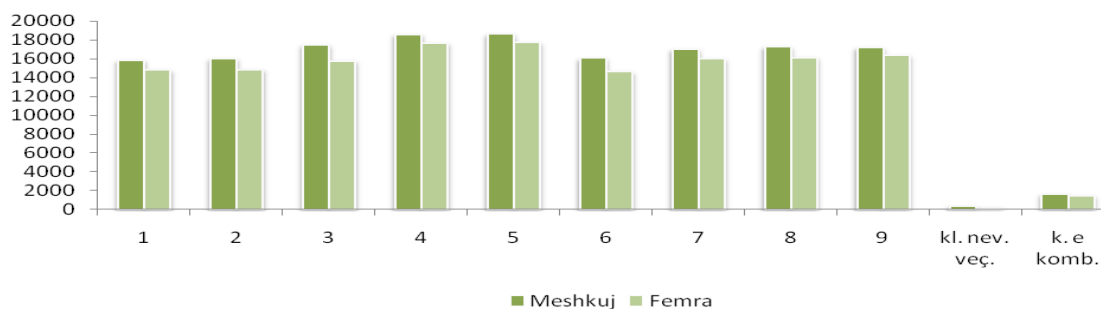
Grafiku 2.2.1. Numri i shkollave fillore-të mesme të ulëta sipas gjuhëve

### 2.3. Nxënës në arsimin fillor dhe të mesëm të ulët

Numri i nxënësve të regjistruar në arsimin e obliguar është 301486, prej tyre 155970 (51.7 %) janë meshkuj, ndërsa 145516 (48.3 %) janë femra.

Tab. 2 .3.1. Numri i nxënësve dhe paraleleve në arsimin fillor dhe të mesëm të ulët sipas klasave

Klasa	Paralele	Nr.i nxënësve			% femra
		Gjithsej	Meshkuj	Femra	
1	1395	30665	15856	14809	48.29
2	1409	30858	16004	14854	48.14
3	1447	33198	17442	15756	47.46
4	1484	36212	18566	17646	48.73
5	1498	36357	18632	17725	48.75
6	1341	30654	16040	14614	47.67
7	1422	32968	16992	15976	48.46
8	1413	33389	17271	16118	48.27
9	1409	33528	17164	16364	48.81
kl. nev. veq	66	553	368	185	33.45
k. e komb.	348	3104	1635	1469	47.33
Gjithsej	13232	301486	155970	145516	48.27



Grafiku 2.3.1 Numri i nxënësve sipas klasave dhe gjinisë

Tab. 2.3.2. Numri i nxënësve në arsimin fillor dhe të mesëm të ulët sipas komunave

Nr.	Komuna	Paralele	Nr. i nxënësve			Mes. e nx.në paral.
			Gjithsej	Meshkuj	Femra	
1	Prishtinë	1327	32432	16788	15644	24.44
2	Podujevë	742	16873	8704	8169	22.74
3	Gllgoc	438	10338	5307	5031	23.60
4	F. Kosovë	218	5669	2770	2899	26.00
5	Obiliq	167	3779	1897	1882	22.63
6	Mitrovicë	579	12961	6767	6194	22.39
7	Skenderaj	432	9904	5017	4887	22.93
8	Vushtrri	553	12759	6746	6013	23.07
9	Z. Potok	9	126	62	64	14.00
10	Leposaviq	9	23	12	11	2.56
11	Zveçan	9	56	34	22	6.22
12	Pejë	663	15724	8203	7521	23.72
13	Istog	303	7116	3677	3439	23.49
14	Klinë	330	7688	3870	3818	23.30
15	Deçan	267	5440	2810	2630	20.37
16	Junik	37	956	503	453	25.84
17	Gjakovë	709	16951	9191	7760	23.91
18	Rahovec	454	10653	5604	5049	23.46
19	Malishevë	520	12398	6357	6041	23.84
20	Prizren	1205	28202	14512	13690	23.40
21	Suharekë	467	11435	5977	5458	24.49
22	Dragash	281	4333	2150	2183	15.42
23	Mamushë	37	894	473	421	24.16
24	Ferizaj	825	20035	10293	9742	24.28
25	Lipjan	491	10581	5492	5089	21.55
26	Shtime	248	5474	2835	2639	22.07
27	Shtërpcë	38	690	347	343	18.16
28	Kaçanik	291	5782	3023	2759	19.87
29	H. i Elezit	73	1543	832	711	21.14
30	Gjilan	759	16393	8374	8019	21.60
31	Kamenicë	300	4788	2504	2284	15.96
32	Novobërdë	38	540	273	267	14.21
33	Viti	413	8950	4566	4384	21.67
Gjithsej		13232	301486	155970	145516	22.78

Në tabelën 2.3.2 shihet se mesatarja e nxënësve për paralele në arsimin fillor dhe të mesëm të ulët është 22.8.

Tab. 2.3.3. Numri i nxënësve sipas klasave në komuna

Nr.	Komuna	Nxënësit sipas klasave										kl.n.v.	kl. komb.
		1	2	3	4	5	6	7	8	9			
1	Prishtinë	3459	3493	3584	3813	3848	3387	3485	3535	3543	28	257	
2	Podujevë	1939	1832	2080	2241	1957	1685	1715	1712	1687	25	0	
3	Glllogoc	1038	1088	1222	1263	1257	1038	1113	1178	1141	0	0	
4	F. Kosovë	667	642	721	635	654	558	609	583	594	6	0	
5	Obiliq	415	433	466	463	443	397	378	423	349	12	0	
6	Mitrovicë	1427	1355	1469	1656	1520	1360	1290	1429	1407	15	33	
7	Skenderaj	982	1023	1125	1145	1202	979	1175	1036	1149	37	51	
8	Vushtrri	1396	1378	1391	1508	1489	1325	1418	1326	1491	17	20	
9	Z. Potok	11	14	13	10	17	14	15	14	18	0	0	
10	Leposaviq	5	3	5	2	3	1	2	1	1	0	0	
11	Zveçan	0	0	0	0	9	0	10	4	6	0	27	
12	Pejë	1609	1516	1582	1749	1812	1610	1750	1755	1754	38	549	
13	Istog	669	670	698	784	886	739	844	884	813	18	111	
14	Klinë	769	807	863	939	913	728	899	899	842	22	7	
15	Deçan	541	559	567	602	589	505	677	703	681	7	9	
16	Junik	104	95	100	110	104	99	117	111	111	5	0	
17	Gjakovë	1685	1595	1890	1879	2027	1787	1895	1976	1956	67	194	
18	Rahovec	988	1001	1141	1285	1397	1073	1150	1274	1256	30	58	
19	Malishevë	1258	1296	1433	1557	1633	1232	1309	1341	1298	25	16	
20	Prizren	2786	2798	2988	3309	3366	2923	3216	3049	3195	17	555	
21	Suharekë	1025	1090	1195	1466	1380	1135	1330	1339	1322	15	138	
22	Dragash	444	456	508	527	543	461	477	474	443	0	0	
23	Mamushë	80	100	87	112	103	108	101	95	101	7	0	
24	Ferizaj	2155	2106	2278	2446	2537	1990	2098	2151	2173	48	53	
25	Lipjan	1089	1106	1151	1277	1368	1039	1110	1072	1061	23	285	
26	Shtime	547	555	608	699	707	555	600	581	571	8	43	
27	Shtërpcë	71	68	92	84	77	66	67	94	59	0	12	
28	Kaçanik	528	589	589	683	659	531	604	609	663	17	310	
29	H. i Elezit	158	157	133	176	169	158	157	165	195	0	75	
30	Gjilan	1545	1592	1790	2053	1954	1683	1740	1925	1958	37	116	
31	Kamenicë	370	443	454	558	581	491	532	573	663	16	107	
32	Novobërdë	45	49	51	45	68	67	52	58	49	0	56	
33	Viti	860	949	924	1136	1085	930	1033	1020	978	13	22	
Gjithsej		30665	30858	33198	36212	36357	30654	32968	33389	33528	553	3104	

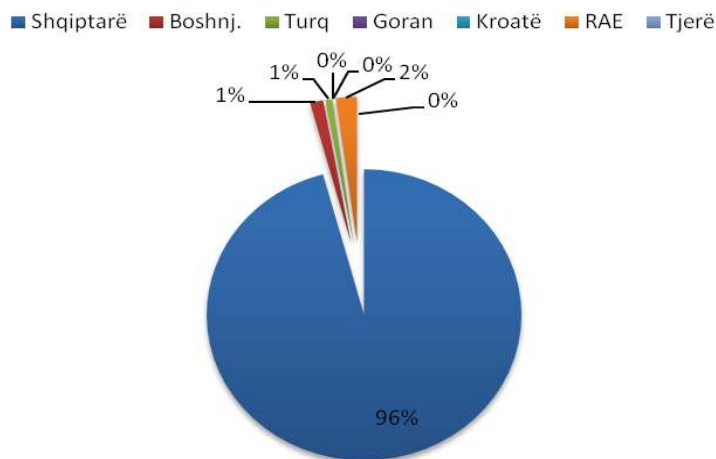


## 2.4. Nxënësit sipas përkatësisë kombëtare në komuna

Tab. 2.4.1. Nxënësit sipas përkatësisë kombëtare

Nr.	Komuna	Nxënësit sipas përkatësisë kombëtare									
		Shqiptarë	Boshnj.	Ashkalinj	Romë	Kroatë	Turq	Egjiptianë	Goranë	Tjerë	Gjithsej
1	Prishtinë	32180	29	75	2	0	146	0	0	0	32432
2	Podujevë	16736	0	135	2	0	0	0	0	0	16873
3	Glogoc	10338	0	0	0	0	0	0	0	0	10338
4	F. Kosovë	5192	0	469	4	0	2	2	0	0	5669
5	Obiliq	3491	0	115	173	0	0	0	0	0	3779
6	Mitrovicë	12834	40	83	0	0	4	0	0	0	12961
7	Skenderaj	9900	4	0	0	0	0	0	0	0	9904
8	Vushtri	12739	0	20	0	0	0	0	0	0	12759
9	Z. Potok	126	0	0	0	0	0	0	0	0	126
10	Leposaviq	23	0	0	0	0	0	0	0	0	23
11	Zveçan	56	0	0	0	0	0	0	0	0	56
12	Pejë	14644	486	118	210	0	2	262	1	1	15724
13	Istog	6592	155	87	10	0	0	272	0	0	7116
14	Klinë	7423	0	158	61	0	0	42	4	0	7688
15	Deçan	5369	9	16	0	0	0	46	0	0	5440
16	Junik	928	0	28	0	0	0	0	0	0	956
17	Gjakovë	15408	2	316	604	0	2	619	0	0	16951
18	Rahovec	10515	0	110	18	0	0	10	0	0	10653
19	Malishevë	12396	0	0	2	0	0	0	0	0	12398
20	Prizren	23923	2305	558	258	0	1043	102	13	0	28202
21	Suharekë	11334	0	101	0	0	0	0	0	0	11435
22	Dragash	3312	1021	0	0	0	0	0	0	0	4333
23	Mamushë	63	0	0	0	0	831	0	0	0	894
24	Ferizaj	19122	3	877	18	2	0	0	5	8	20035
25	Lipjan	10199	1	331	31	19	0	0	0	0	10581
26	Shtime	5348	0	126	0	0	0	0	0	0	5474
27	Shtërpçë	690	0	0	0	0	0	0	0	0	690
28	Kaçanik	5782	0	0	0	0	0	0	0	0	5782
29	H. i Elezit	1531	12	0	0	0	0	0	0	0	1543
30	Gjilan	16326	0	0	0	0	67	0	0	0	16393
31	Kamenicë	4777	0	0	11	0	0	0	0	0	4788
32	Novobërdë	540	0	0	0	0	0	0	0	0	540
33	Viti	8950	0	0	0	0	0	0	0	0	8950
Gjithsej		288787	4067	3723	1404	21	2097	1355	23	9	301486

Në tabelën. 2.4.1 shihet se nga gjithsej 301486 nxënës në arsimin e obliguar, 288787 ose 95.8 % janë shqiptarë, 4067 ose 1.3 % janë boshnjakë, 3723 ose 1.2 % janë ashkalinj, 1404 ose 0.5 % janë romë, 2097 ose 0.7 % janë turq, 1355 ose 0.4 % janë egjiptianë, 23 ose 0.01 % janë goranë dhe 9 ose 0.0 % të tjerë.



Grafiku 2.4.1 . Nxënësit sipas përkatësisë kombëtare në shkollat fillore dhe të mesme të ulëta

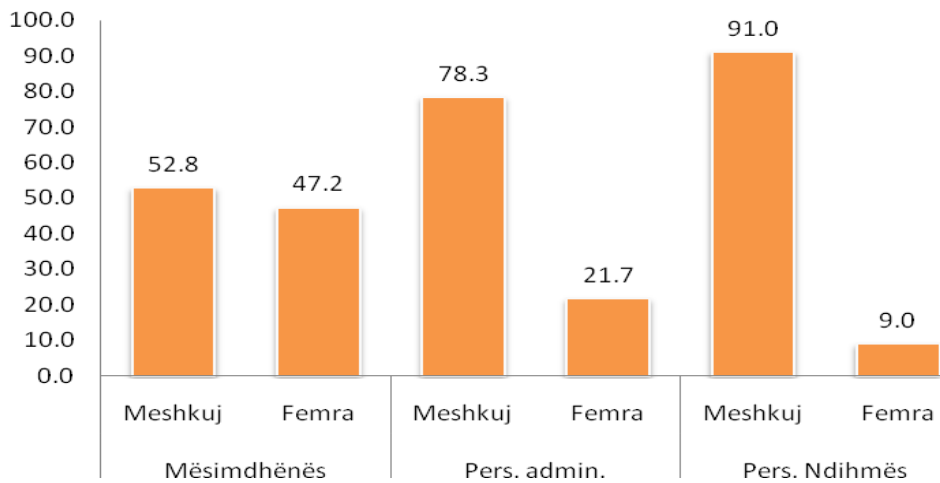
## 2.5. Personeli në arsimin fillor dhe të mesëm të ulët

Nga gjithsej 21063 personel arsimor, 17391 ose 82.6 % e përbëjnë mësimdhënësit, 981 ose 4.7 % janë personel administrativ dhe 2691 ose 12.8 % janë personel ndihmës.

Tab. 2.5.1. Personel në arsimin fillor dhe të mesëm të ulët

Nr.	Komuna	Gjithsej personel		Mësimdhënës		Pers. admin.		Pers. ndihmës	
		Gjithsej	Femra	Gjithsej	Femra	Gjithsej	Femra	Gjithsej	Femra
1	Prishtinë	1998	1279	1623	1156	109	55	266	68
2	Podujevë	1213	427	999	407	66	10	148	10
3	Glllogoc	756	225	604	221	32	3	120	1
4	F. Kosovë	331	186	272	173	14	6	45	7
5	Obiliq	277	137	235	133	9	3	33	1
6	Mitrovicë	874	441	697	422	53	19	124	0
7	Skenderaj	709	166	562	156	39	4	108	6
8	Vushtrri	882	273	696	260	52	11	134	2
9	Z. Potok	18	7	12	6	2	1	4	0
10	Leposaviq	15	6	10	5	3	1	2	0
11	Zveçan	18	6	12	6	1	0	5	0
12	Pejë	1064	581	875	529	50	16	139	36
13	Istog	485	207	390	196	21	5	74	6
14	Klinë	523	166	437	163	26	2	60	1
15	Deçan	452	156	368	151	23	2	61	3
16	Junik	64	25	53	25	3	0	8	0
17	Gjakovë	1170	591	968	547	59	11	143	33
18	Rahovec	689	218	590	217	26	0	73	1
19	Malishevë	893	215	754	210	37	4	102	1
20	Prizren	1842	821	1555	784	78	17	209	20

21	Suharekë	815	301	679	294	41	4	95	3
22	Dragash	416	33	342	32	14	0	60	1
23	Mamushë	55	29	48	29	2	0	5	0
24	Ferizaj	1321	607	1110	586	63	17	148	4
25	Lipjan	787	303	638	285	34	5	115	13
26	Shtime	379	126	317	126	10	0	52	0
27	Shtërpçë	79	20	63	20	3	0	13	0
28	Kaçanik	434	130	365	126	17	3	52	1
29	H. i Elezit	98	37	82	36	5	1	11	0
30	Gjilan	1227	551	1060	532	37	4	130	15
31	Kamenicë	516	137	411	132	23	3	82	2
32	Novobërdë	54	29	42	24	3	3	9	2
33	Viti	609	221	522	213	26	3	61	5
Gjithsej		21063	8657	17391	8202	981	213	2691	242



Grafiku 2.5.1 Personeli arsimor sipas përkatësisë gjinore

Tab. 2.5.2 Raporti nxënës/ mësimdhënës

Nr.	Komuna	Nxënës	Mësimdhënës	Raporti mësim./nxënës
1	Prishtinë	32432	1623	19.98
2	Podujevë	16873	999	16.89
3	Glllogoc	10338	604	17.12
4	F. Kosovë	5669	272	20.84
5	Obiliq	3779	235	16.08
6	Mitrovicë	12961	697	18.60
7	Skenderaj	9904	562	17.62
8	Vushtrri	12759	696	18.33
9	Z. Potok	126	12	10.50
10	Leposaviq	23	10	2.30
11	Zveçan	56	12	4.67
12	Pejë	15724	875	17.97
13	Istog	7116	390	18.25
14	Klinë	7688	437	17.59
15	Deçan	5440	368	14.78
16	Junik	956	53	18.04
17	Gjakovë	16951	968	17.51
18	Rahovec	10653	590	18.06
19	Malishevë	12398	754	16.44
20	Prizren	28202	1555	18.14
21	Suharekë	11435	679	16.84
22	Dragash	4333	342	12.67
23	Mamushë	894	48	18.63
24	Ferizaj	20035	1110	18.05
25	Lipjan	10581	638	16.58
26	Shtime	5474	317	17.27
27	Shtërpcë	690	63	10.95
28	Kaçanik	5782	365	15.84
29	H. i Elezit	1543	82	18.82
30	Gjilan	16393	1060	15.47
31	Kamenicë	4788	411	11.65
32	Novobërdë	540	42	12.86
33	Viti	8950	522	17.15
Gjithsej		301486	17391	17.34

Nga tabela 2.5.2 shihet se në nivelin e arsimit fillor dhe të mesëm të ulët, raporti nxënës për mësimdhënës në shkallë vendi për këtë vit shkollor është 17.3 nxënës.

### 3. Arsimi i mesëm i lartë

Arsimi i mesëm i lartë organizohet në:

1. Arsimin e përgjithshëm/gjimnaze
2. Arsimin profesional.

#### 3.1. Shkollat e mesme të larta

Prej 111 shkollave të mesme të larta, 92 ose 82.9 % janë shkolla amë dhe 19 ose 17.1 % janë paralele të ndara fizike.

Tab. 3.1.1 Numri i shkollave të mesme të larta

Nr.	Komuna	Gjithsej shkolla	Sh. Amë	Par. e ndara
1	Prishtinë	12	12	0
2	Podujevë	3	3	0
3	Glllogoc	3	2	1
4	F. Kosovë	1	1	0
5	Obiliq	2	2	0
6	Mitrovicë	4	4	0
7	Skenderaj	4	3	1
8	Vushtrri	3	3	0
9	Z. Potok	0	0	0
10	Leposaviq	0	0	0
11	Zveçan	0	0	0
12	Pejë	6	6	0
13	Istog	3	2	1
14	Klinë	2	2	0
15	Deçan	3	3	0
16	Junik	1	1	0
17	Gjakovë	9	6	3
18	Rahovec	3	3	0
19	Malishevë	3	3	0
20	Prizren	11	5	6
21	Suharekë	2	2	0
22	Dragash	1	1	0
23	Mamushë	1	1	0
24	Ferizaj	7	7	0
25	Lipjan	4	3	1
26	Shtime	1	1	0
27	Shtërpçë	1	1	0
28	Kaçanik	2	2	0
29	H. i Elezit	1	1	0
30	Gjilan	8	7	1
31	Kamenicë	5	2	3
32	Novobërdë	1	1	0
33	Viti	4	2	2
Gjithsej		111	92	19

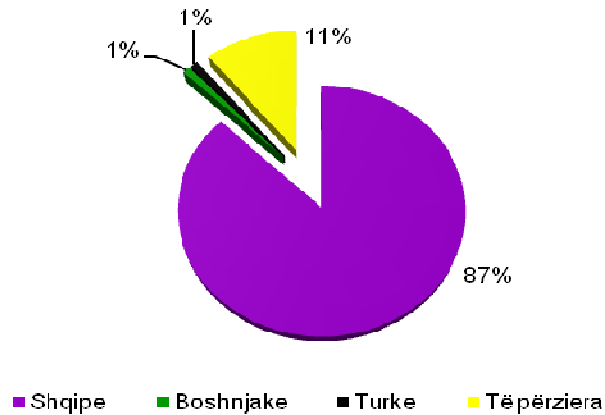


Graf. 4.1.1 Numri i shkollave amë dhe paralele të ndara fizike

Tab .3.1.2. Numri i shkollave të mesme të larta sipas gjuhëve

Nr.	Komuna	Gjithsej	Shqip	Boshnjake	Turke	Të përziera
1	Prishtinë	12	10	0	0	2
2	Podujevë	3	3	0	0	0
3	Glllogoc	3	3	0	0	0
4	F. Kosovë	1	1	0	0	0
5	Obiliq	2	2	0	0	0
6	Mitrovicë	4	4	0	0	0
7	Skenderaj	4	4	0	0	0
8	Vushtrri	3	3	0	0	0
9	Z. Potok	0	0	0	0	0
10	Leposaviq	0	0	0	0	0
11	Zveçan	0	0	0	0	0
12	Pejë	6	2	0	0	4
13	Istog	3	3	0	0	0
14	Klinë	2	2	0	0	0
15	Deçan	3	3	0	0	0
16	Junik	1	1	0	0	0
17	Gjakovë	9	9	0	0	0
18	Rahovec	3	3	0	0	0
19	Malishevë	3	3	0	0	0
20	Prizren	11	6	1	0	4
21	Suharekë	2	2	0	0	0
22	Dragash	1	0	0	0	1
23	Mamushë	1	0	0	1	0
24	Ferizaj	7	7	0	0	0
25	Lipjan	4	4	0	0	0
26	Shtime	1	1	0	0	0
27	Shtërpcë	1	1	0	0	0
28	Kaçanik	2	2	0	0	0
29	H. i Elezit	1	1	0	0	0
30	Gjilan	8	7	0	0	1
31	Kamenicë	5	5	0	0	0
32	Novobërdë	1	1	0	0	0
33	Viti	4	4	0	0	0
	Gjithsej	111	97	1	1	12

Nga tabela 3.1.2 shihet se prej 108 shkollave, mësimi në gjuhën shqipe zhvillohet në 97 ose 87.4 % , në gjuhën boshnjake 1 ose 1.0%, në gjuhën turke 1 ose 0.9%, ndërsa në 12 ose 10.8 % të shkollave mësimi zhvillohet në më shumë se një gjuhë.



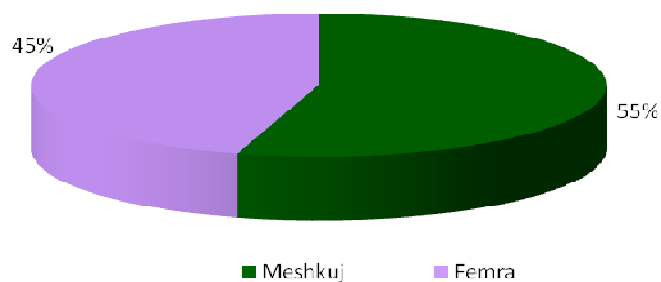
Grafiku 3.1.2 Numri i shkollave sipas gjuhës mësimore.

### 3.2. Numri i nxënësve në arsimin e mesëm të lartë

Numri i nxënësve në vitin shkollor 2010/11 në arsimin e mesëm të lartë është 106924 nxënës, 58344 ose 54.6 % janë meshkuj, ndërsa 48580 ose 45.4 % janë femra.

Tab. 3.2.1. Numri i nxënësve në arsimin e mesëm të lartë sipas klasave

Klasa	Paralele	Nr. i nxënësve			% femra
		Gjithsej	Meshkuj	Femra	
10	928	32596	18098	14498	44.5
11	986	33790	18142	15648	46.3
12	883	27539	14765	12774	46.4
13	503	12999	7339	5660	43.5
Gjithsej	3300	106924	58344	48580	45.4



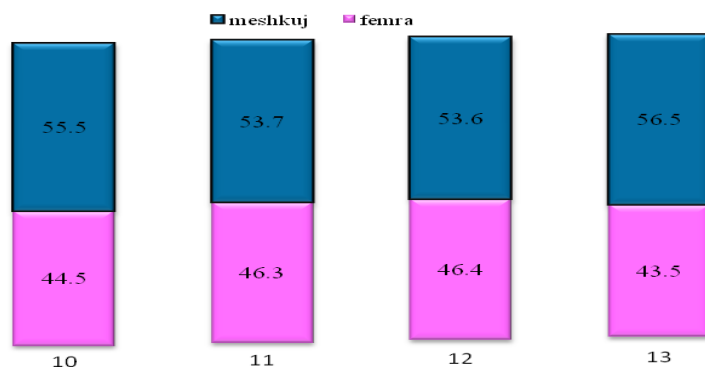
Grafiku .4.2.1. Struktura gjinore në arsimin e mesëm të lartë

### 3.3. Numri i nxënësve në arsimin e mesëm të lartë sipas klasave në komuna

Tab. 3.3.1. Numri i nxënësve në arsimin e mesëm të lartë sipas klasave

Nr.	Komuna	10		11		12		13		Gjithsej	
		M	F	M	F	M	F	M	F	M	F
1	Prishtinë	2171	2049	2037	2043	1887	1672	991	904	7086	6668
2	Podujevë	855	679	877	870	669	596	473	353	2874	2498
3	Glllogoc	540	450	705	589	547	455	269	171	2061	1665
4	F. Kosovë	312	263	256	298	186	207	115	122	869	890
5	Obiliq	145	119	217	136	138	107	117	69	617	431
6	Mitrovicë	857	697	838	710	744	673	391	282	2830	2362
7	Skenderaj	695	428	554	434	564	379	265	147	2078	1388
8	Vushtrri	744	545	755	650	673	500	352	165	2524	1860
9	Z. Potok	0	0	0	0	0	0	0	0	0	0
10	Leposaviq	0	0	0	0	0	0	0	0	0	0
11	Zveçan	0	0	0	0	0	0	0	0	0	0
12	Pejë	1039	940	1115	877	996	741	432	385	3582	2943
13	Istog	425	253	380	311	338	266	192	106	1335	936
14	Klinë	470	306	335	280	343	265	109	64	1257	915
15	Deçan	367	206	402	275	418	261	170	63	1357	805
16	Junik	49	41	41	44	51	38	6	6	147	129
17	Gjakovë	1003	715	930	843	844	760	495	370	3272	2688
18	Rahovec	616	443	505	409	421	331	63	56	1605	1239
19	Malishevë	747	455	634	526	410	407	85	85	1876	1473
20	Prizren	1461	1406	1485	1165	1170	989	591	512	4707	4072
21	Suharekë	620	499	744	578	465	437	68	22	1897	1536
22	Dragash	149	96	244	123	118	62	103	45	614	326
23	Mamushë	37	28	34	26	25	13	0	0	96	67
24	Ferizaj	1292	1135	1531	1208	1087	983	563	523	4473	3849
25	Lipjan	559	415	597	532	448	462	262	241	1866	1650
26	Shtime	303	220	323	285	236	209	98	46	960	760
27	Shtërpcë	41	15	22	31	27	15	0	0	90	61
28	Kaçanik	339	262	323	282	232	216	154	73	1048	833
29	H. i Elezit	97	62	75	80	57	58	0	0	229	200
30	Gjilan	1262	1083	1222	1249	967	1031	619	634	4070	3997
31	Kamenicë	328	249	430	317	281	248	169	116	1208	930
32	Novobërdë	9	12	10	9	11	6	0	0	30	27
33	Viti	566	427	521	468	412	387	187	100	1686	1382
Gjithsej		18098	14498	18142	15648	14765	12774	7339	5660	58344	48580





Grafiku 3.3.1. Struktura gjinore sipas klasave

### 3.4. Nxënësit në arsimin e mesëm të lartë sipas komunave

Tab. 3.4.1. Numri i nxënësve, paraleleve dhe mesatarja e nxënësve në arsimin e mesëm të lartë sipas komunave.

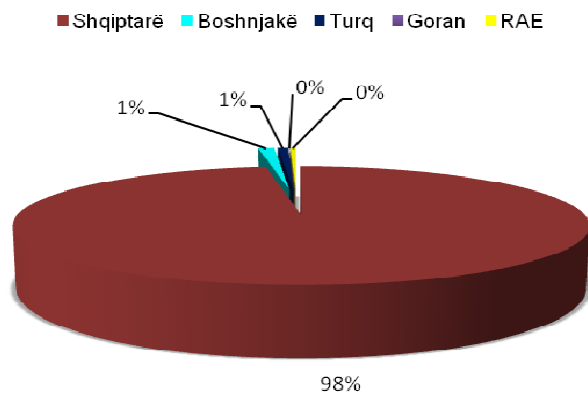
Nr.	Komuna	Paralele	Nr. i nxënësve			Mes. e nx.në paral.
			Gjithsej	Meshkuj	Femra	
1	Prishtinë	401	13754	7086	6668	34.30
2	Podujevë	134	5372	2874	2498	40.09
3	Glllogoc	105	3726	2061	1665	35.49
4	F. Kosovë	49	1759	869	890	35.90
5	Obiliq	44	1048	617	431	23.82
6	Mitrovicë	168	5192	2830	2362	30.90
7	Skenderaj	110	3466	2078	1388	31.51
8	Vushtrri	131	4384	2524	1860	33.47
9	Z. Potok	0	0	0	0	0.00
10	Leposaviq	0	0	0	0	0.00
11	Zveçan	0	0	0	0	0.00
12	Pejë	249	6525	3582	2943	26.20
13	Istog	77	2271	1335	936	29.49
14	Klinë	73	2172	1257	915	29.75
15	Deçan	70	2162	1357	805	30.89
16	Junik	11	276	147	129	25.09
17	Gjakovë	177	5960	3272	2688	33.67
18	Rahovec	82	2844	1605	1239	34.68
19	Malishevë	87	3349	1876	1473	38.49
20	Prizren	274	8779	4707	4072	32.04
21	Suharekë	96	3433	1897	1536	35.76
22	Dragash	42	940	614	326	22.38
23	Mamushë	6	163	96	67	27.17
24	Ferizaj	223	8322	4473	3849	37.32
25	Lipjan	111	3516	1866	1650	31.68
26	Shtime	57	1720	960	760	30.18
27	Shtërpcë	7	151	90	61	21.57
28	Kaçanik	64	1881	1048	833	29.39
29	H. i Elezit	13	429	229	200	33.00
30	Gjilan	254	8067	4070	3997	31.76
31	Kamenicë	79	2138	1208	930	27.06
32	Novobërdë	3	57	30	27	0.00
33	Viti	103	3068	1686	1382	29.79
Gjithsej		3300	106924	58344	48580	32.40

Në tabela 3.4.1. shihet se mesatarja e nxënësve për paralele është 32.4 nxënës.

### 3.5. Nxënësit sipas përkatësisë kombëtare në arsimin e mesëm të lartë

Nr.	Komuna	Nxënësit sipas përkatësisë kombëtare							
		Shqiptarë	Boshnjakë	Ashkalinj	Romë	Turq	Egjiptianë	Goran	Gjithsej
1	Prishtinë	13634	17	1	0	102	0	0	13754
2	Podujevë	5356	0	16	0	0	0	0	5372
3	Glllogoc	3726	0	0	0	0	0	0	3726
4	F. Kosovë	1737	0	22	0	0	0	0	1759
5	Obiliq	1047	0	1	0	0	0	0	1048
6	Mitrovicë	5167	22	2	0	1	0	0	5192
7	Skenderaj	3466	0	0	0	0	0	0	3466
8	Vushtrri	4382	0	1	0	1	0	0	4384
9	Z. Potok	0	0	0	0	0	0	0	0
10	Leposaviq	0	0	0	0	0	0	0	0
11	Zveçan	0	0	0	0	0	0	0	0
12	Pejë	6233	265	10	9	0	8	0	6525
13	Istog	2211	0	0	0	0	60	0	2271
14	Klinë	2155	0	17	0	0	0	0	2172
15	Deçan	2161	0	1	0	0	0	0	2162
16	Junik	276	0	0	0	0	0	0	276
17	Gjakovë	5868	0	16	31	0	45	0	5960
18	Rahovec	2833	0	11	0	0	0	0	2844
19	Malishevë	3349	0	0	0	0	0	0	3349
20	Prizren	7333	889	19	20	517	1	0	8779
21	Suharekë	3433	0	0	0	0	0	0	3433
22	Dragash	898	42	0	0	0	0	0	940
23	Mamushë	0	0	0	0	163	0	0	163
24	Ferizaj	8234	0	85	1	0	0	2	8322
25	Lipjan	3481	0	35	0	0	0	0	3516
26	Shtime	1714	0	6	0	0	0	0	1720
27	Shtërpcë	151	0	0	0	0	0	0	151
28	Kaçanik	1881	0	0	0	0	0	0	1881
29	H. i Elezit	429	0	0	0	0	0	0	429
30	Gjilan	8050	1	0	0	16	0	0	8067
31	Kamenicë	2138	0	0	0	0	0	0	2138
32	Novobërdë	57	0	0	0	0	0	0	57
33	Viti	3068	0	0	0	0	0	0	3068
	Gjithsej	104468	1236	243	61	800	114	2	106924

Në tabelën 3.5.1 shihet se nga gjithsej 106924 nxënës, 104468 ose 97.7 % janë shqiptarë, 1236 ose 1.2 % janë boshnjakë, 243 ose 0.2% janë ashkalinj, 61 ose 0.1 % janë romë, 800 ose 0.7% janë turq, 114 ose 0.0 % janë egjiptianë dhe 2 ose 0.0 % janë goranë.



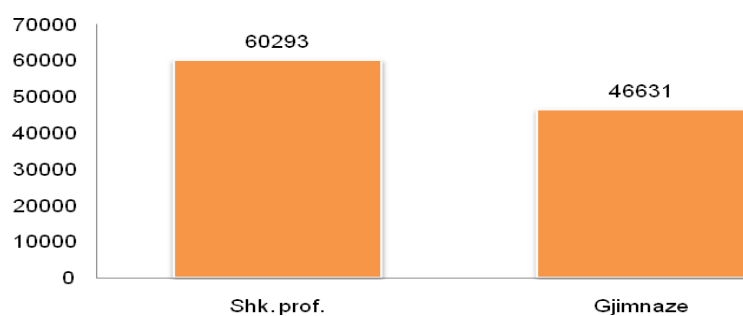
Grafiku 3.5.1 Nxënësit sipas përkatësisë kombëtare

### 3.6. Nxënësit në shkollat e përgjithshme dhe profesionale


Nga gjithsej 106924 nxënës, 60293 ose 56.4 % u takojnë shkollave profesionale, ndërsa 46631 ose 43.6 % janë në gjimnaze.

Tab. 3.6.1. Numri i nxënësve në shkollat e përgjithshme dhe profesionale

Tipi i shkollës	Nxënës				
	10	11	12	13	Gjithsej
Shk. prof.	17764	17170	14012	11347	60293
Gjimnaze	14832	16620	13527	1652	46631
Gjithsej	32596	33790	27539	12999	106924



Grafiku 3.6.1. Nxënësit në gjimnaze dhe shkolla profesionale



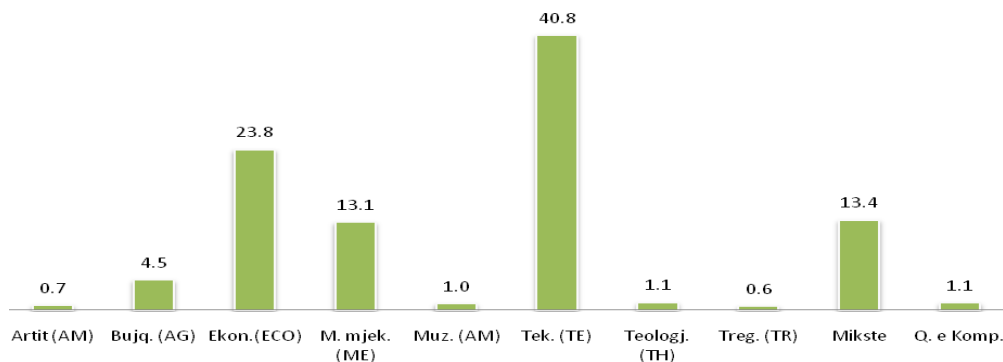
Grafiku 3.6.2 Përqindja e nxënësve sipas tipit të shkollës

### 3.7. Nxënësit dhe tipet e shkollave profesionale

Arsimi profesional është i organizuar në tetë tipe të shkollave dhe në dy Qendra të Kompetencës, ndërsa mësimi zhvillohet në disa profile, që përfshin 56.4 % e numrit të përgjithshëm të nxënësve në arsimin e mesëm të lartë.

Tab. 3. 7.1. Numri i nxënësve në shkolla profesionale

Nr.	Tipi i shkollës	Numri i shkollave	Nxënësit					Gjithsej
			10	11	12	13		
1	Artit (AM)	1	109	117	104	95	425	
2	Bujqësore (AG)	3	746	747	626	576	2695	
3	Ekonomike (ECO)	10	3757	4472	3314	2828	14371	
4	M. mjekësisë (ME)	7	2042	2270	1919	1641	7872	
5	Muzikës (AM)	7	170	193	121	98	582	
6	Teknike (TE)	19	7557	6867	5772	4425	24621	
7	Teologjike (TH)	1	228	178	152	124	682	
8	Tregti (TR)	1	97	77	103	68	345	
9	Të përziera	9	2423	2249	1901	1492	8065	
10	Qendra e Kompetencës	2	635	0	0	0	635	
Gjithsej		60	17764	17170	14012	11347	60293	



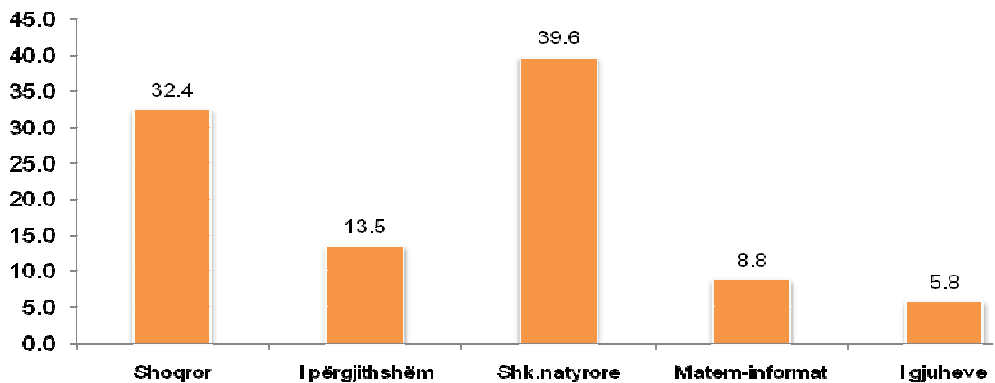
Grafiku 3.7.1 Nxënësit sipas tipit të shkollës

### 3.8 Nxënësit në gjimnaze

Numri i nxënësve në gjimnaze është 46631 dhe përbën 43.6 % e numrit të përgjithshëm të nxënësve në arsimin e mesëm të lartë.

Tab. 3.8.1. Numri i nxënësve në gjimnaze sipas drejtimeve

Nr.	Drejtimi	Nxënësit				
		10	11	12	13	Gjithsej
1	Shoqëror	5064	5777	4252	0	15093
2	I përgjithshëm	1209	1543	1884	1652	6288
3	Shk. natyrore	6208	6821	5435	0	18464
4	Matem-informatikë	1426	1494	1174	0	4094
5	I gjuhëve	925	985	782	0	2692
Gjithsej		14832	16620	13527	1652	46631



Grafiku 3.8.1 Nxënësit në gjimnaze sipas drejtimeve

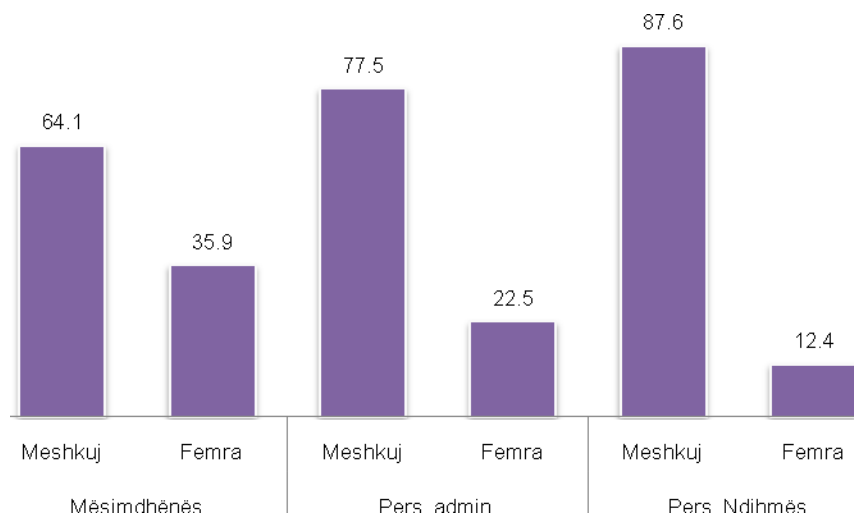
### 3.9. Personel në arsimin e mesëm të lartë

Në këtë nivel shkollor personeli arsimor për këtë vit shkollor është 6197, prej të cilëve 5294 ose 85.4 % janë mësimdhënës, 258 ose 4.2 % janë personel administrativ si dhe 645 ose 10.4 % janë personel ndihmës.

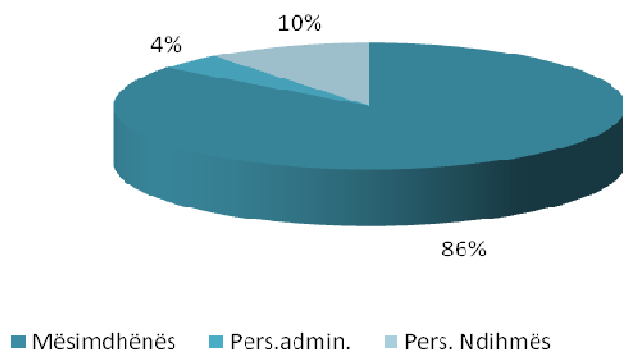
Tab. 3.9.1. Personel në arsimin e mesëm të lartë

Nr.	Komuna	Gjithsej personel		Mësimdhënës		Pers. admin.		Pers. ndihmës	
		Gjithsej	Femra	Gjithsej	Femra	Gjithsej	Femra	Gjithsej	Femra
1	Prishtinë	835	408	667	374	43	18	125	16
2	Podujevë	264	60	225	53	11	6	28	1
3	Glllogoc	182	40	157	38	9	2	16	0
4	F. Kosovë	81	37	72	34	2	0	7	3
5	Obiliq	77	28	67	26	2	0	8	2
6	Mitrovicë	324	130	275	123	15	5	34	2
7	Skenderaj	212	55	178	53	10	0	24	2
8	Vushtrri	231	51	201	49	11	2	19	0
9	Z. Potok	0	0	0	0	0	0	0	0
10	Leposaviq	0	0	0	0	0	0	0	0
11	Zveçan	0	0	0	0	0	0	0	0
12	Pejë	452	170	392	149	14	5	46	16
13	Istog	128	33	112	30	4	1	12	2
14	Klinë	123	15	105	14	5	1	13	0
15	Deçan	126	26	103	25	7	0	16	1
16	Junik	21	5	17	5	1	0	3	0
17	Gjakovë	333	163	287	152	12	2	34	9
18	Rahovec	131	28	116	27	5	1	10	0
19	Malishevë	191	28	155	27	13	1	23	0
20	Prizren	545	186	484	176	17	6	44	4
21	Suharekë	185	68	161	65	6	1	18	2
22	Dragash	82	7	73	7	2	0	7	0
23	Mamushë	7	2	5	2	1	0	1	0
24	Ferizaj	429	160	363	154	19	3	47	3
25	Lipjan	201	56	169	53	10	2	22	1
26	Shtime	91	28	80	28	3	0	8	0
27	Shtërpçë	15	3	13	3	1	0	1	0
28	Kaçanik	111	26	95	26	4	0	12	0
29	H. i Elezit	22	7	19	7	1	0	2	0
30	Gjilan	465	145	419	134	16	0	30	11
31	Kamenicë	155	23	130	21	5	0	20	2
32	Novobërdë	10	4	7	4	1	0	2	0
33	Viti	168	44	147	39	8	2	13	3
Gjithsej		6197	2036	5294	1898	258	58	645	80

Tabela .3.9.1 paraqet numrin e personelit shkollor sipas komunave.



Grafiku 3.9.1 Personeli shkollor sipas strukturës gjinore



Grafiku 3.9.2 Personeli arsimor në %

### 3.10. Raporti nxënës/mësimdhënës

Raporti nxënës/mësimdhënës në arsimin e mesëm të lartë

Tab. 3.10.1. Raporti nxënës/mësimdhënës

Nr.	Komuna	Nxënës	Mësimdhënës	Raporti nxënës./mësim.
1	Prishtinë	13754	667	20.6
2	Podujevë	5372	225	23.9
3	Glllogoc	3726	157	23.7
4	F. Kosovë	1759	72	24.4
5	Obiliq	1048	67	15.6
6	Mitrovicë	5192	275	18.9
7	Skenderaj	3466	178	19.5
8	Vushtrri	4384	201	21.8
9	Z. Potok	0	0	0.0
10	Leposaviq	0	0	0.0
11	Zveçan	0	0	0.0
12	Pejë	6525	392	16.6
13	Istog	2271	112	20.3
14	Klinë	2172	105	20.7
15	Deçan	2162	103	21.0
16	Junik	276	17	16.2
17	Gjakovë	5960	287	20.8
18	Rahovec	2844	116	24.5
19	Malishevë	3349	155	21.6
20	Prizren	8779	484	18.1
21	Suharekë	3433	161	21.3
22	Dragash	940	73	12.9
23	Mamushë	163	5	0.0
24	Ferizaj	8322	363	22.9
25	Lipjan	3516	169	20.8
26	Shtime	1720	80	21.5
27	Shtërpçë	151	13	11.6
28	Kaçanik	1881	95	19.8
29	H. i Elezit	429	19	22.6
30	Gjilan	8067	419	19.3
31	Kamenicë	2138	130	16.4
32	Novobërdë	57	7	0.0
33	Viti	3068	147	20.9
	Gjithsej	106924	5294	20.2

Në tabelën 3.10.1 paraqitet raporti nxënës/mësimdhënës sipas komunave nga ku shihet se ky raport për këtë nivel shkollor është 20.2.



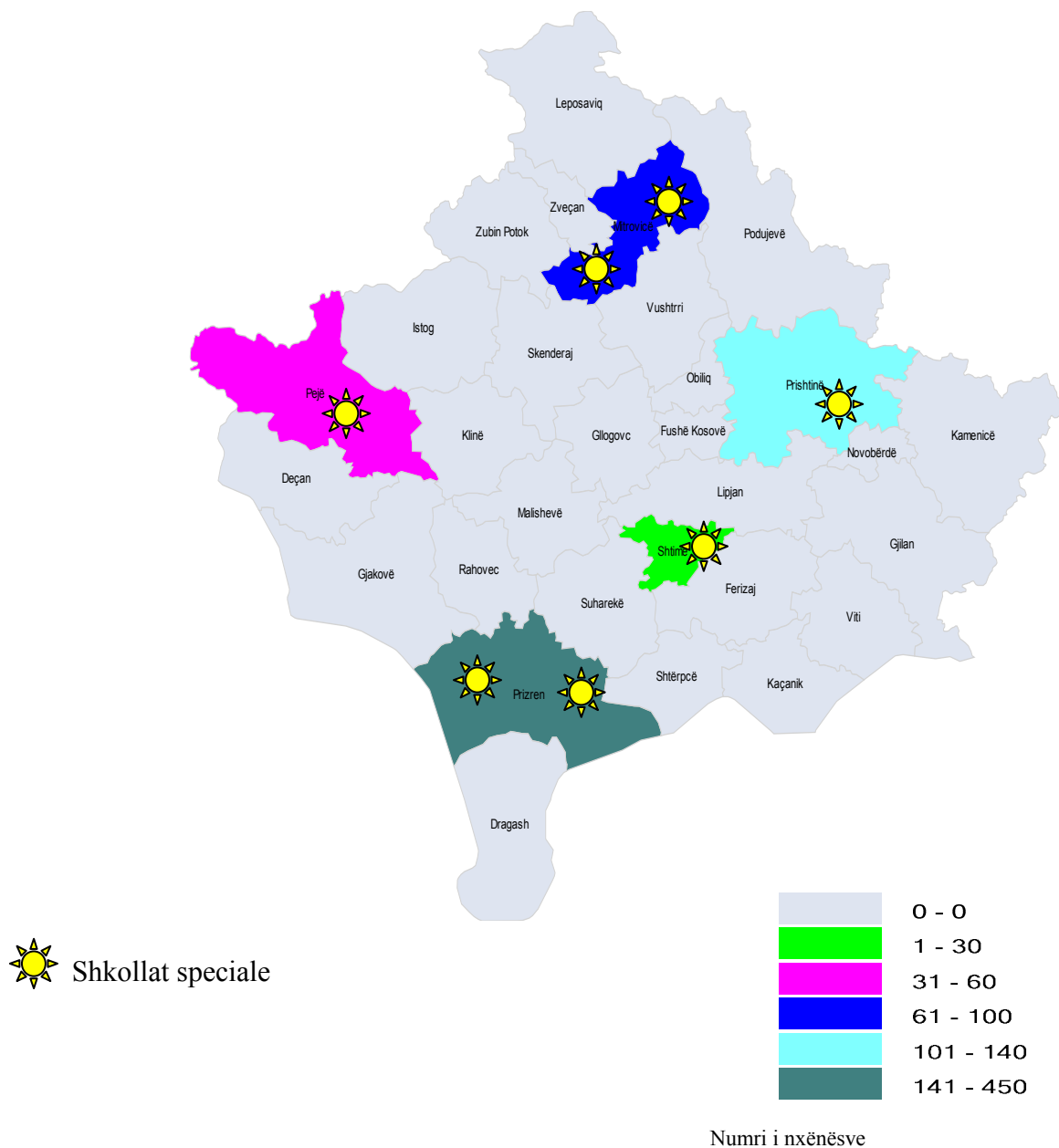
## 4. Arsimi Special

Ligji mbi arsimin fillor, të mesëm të ulët dhe të mesëm të lartë në Kosovë, të drejtën për shkollim ua mundëson edhe fëmijëve që kanë vështirësi në zhvillim në shkolla speciale dhe klasë të bashkangjitura .

### 4.1. Shkollat në arsimin special

Në Kosovë janë 7 shkolla të arsimit special dhe së paku nga 2 klasë të bashkangjitura për komuna në shkollat e rregullta.

Harta 1. Shtrirja e shkollave speciale



Tab. 4. 1.1 Emrat e shkollave speciale nëpër komuna

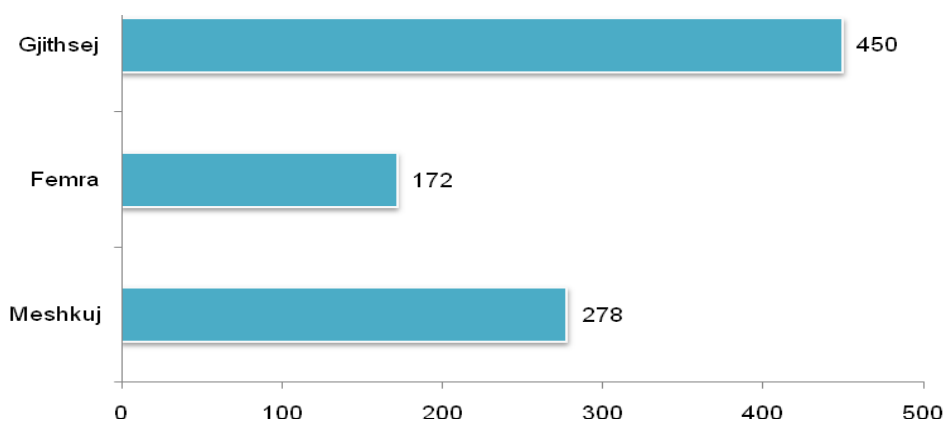
Nr.	Komuna	Emri i Shkollave
1	Mitrovicë	Nënë Terezë
2	Mitrovicë	Shk. Spec. (serbe)
3	Pejë	Sh.spec. për të ver.
4	Prishtinë	Përparimi
5	Prizren	Nënë Tereze
6	Prizren	Lef Nosi
7	Shtime	Shpresa

## 4.2. Nxënësit në arsimin special

Tab. 4.2.1 Numri i paraleleve dhe nxënësve

Nr.	Komuna	Paralele	Nr. i nxënësve		
			M	F	GJ
1	Mitrovicë	12	48	22	70
2	Pejë	12	25	28	53
3	Prishtinë	12	71	55	126
4	Prizren	18	64	39	103
5	Prizren	12	61	21	82
6	Shtime	5	9	7	16
Gjithsej		71	278	172	450

Në tabelën 4.2.1 shihet numri i paraleleve dhe nxënësve me nevoja të veçanta të përfshirë në shkollat speciale sipas strukturës gjinore.



Grafiku 4.2.1 Struktura gjinore e nxënësve

Tab. 4. 2.3 Numri i nxënësve sipas grup-moshave/klasave

Nr.	Gr. moshat	Gjithsej	Meshkuj	Femra	% femra
1	3-<4 vjet	1	1	0	0.0
2	4-<5 vjet	7	4	3	42.9
3	5 - <6 vjet	13	9	4	30.8
4	klasa 1	40	25	15	37.5
5	klasa 2	38	23	15	39.5
6	klasa 3	43	26	17	39.5
7	klasa 4	30	22	8	26.7
8	klasa 5	23	15	8	34.8
9	klasa 6	30	16	14	46.7
10	klasa 7	32	20	12	37.5
11	klasa 8	39	27	12	30.8
12	klasa 9	33	18	15	45.5
13	klasa 10	39	26	13	33.3
14	klasa 11	40	21	19	47.5
15	klasa 12	42	25	17	40.5
Gjithsej		450	278	172	36.3

Tab. 4. 2.4 Numri i nxënësve sipas llojit të dëmtimit

Lloji i dëmtimit	Meshkuj	Femra	Gjithsej
D. intelektual	130	83	213
D. në të dëgjuar	58	31	89
D. në të parë	25	27	52
D. fizike	3	2	5
D. të shumëfishta	62	29	91
Gjithsej	278	172	450

Tabela 4.2.4. paraqet numrin e fëmijëve/nxënësve me nevoja të veçanta sipas llojit të dëmtimit

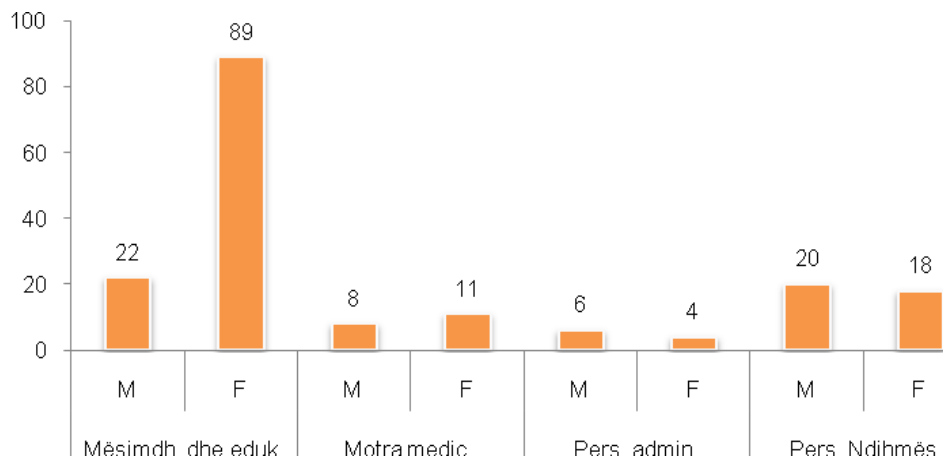
### 4.3. Personeli në shkolla speciale

Në vitin shkollor 2010/11 gjithsej personel arsimor janë 178, prej të cilëve 111 ose 62.4 % janë mësimsdhënës, 19 ose 10.7 % janë motra medicinale, 10 ose 5.6 % janë personel administrativ dhe 38 ose 21.3 % janë personel ndihmës.

Tab. 4.3.1. Personeli në arsimin special dhe raporti nxënës/ mësimsdhënës

Nr.	Komuna	Mësimsdh. dhe eduk.			Motra medicinale			Pers. admin.			Pers. ndihmës.			Rap. Nxën/mësim.
		M	F	GJ	M	F	GJ	M	F	GJ	M	F	GJ	
1	Mitrovicë	1	16	17	1	1	2	1	1	2	6	1	7	4.1
2	Mitrovicë	0	0	0	0	0	0	0	0	0	0	0	0	0.0
3	Pejë	8	13	21	3	3	6	2	0	2	3	6	9	2.5
4	Prishtinë	0	19	19	0	0	0	0	1	1	0	1	1	6.6
5	Prizren	12	23	35	2	5	7	2	1	3	7	8	15	2.9
6	Prizren	0	17	17	2	2	4	1	0	1	3	2	5	4.8
7	Shtime	1	1	2	0	0	0	0	1	1	1	0	1	8.0
Gjithsej		22	89	111	8	11	19	6	4	10	20	18	38	4.1

Në tabelën 4.3.1 shihet numri i personelit dhe raporti nxënës/mësimsdhënës, i cili është 3.7 nxënës për mësimsdhënës.



Grafiku 4.3.1. Personeli sipas strukturës gjinore

#### 4.4. Nxënësit në klasë të bashkangjitura

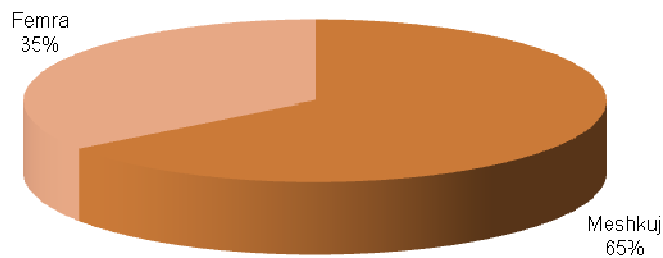
Klasë të bashkangjitura janë ato klasë ku mësimin e zhvillojnë fëmijët me nevoja të veçanta dhe janë të organizuara në kuadër të shkollave të rregullta.

Tab. 4 4.1 Numri i nxënësve sipas klasave

Nr.	Klasa	Gjithsej	Meshkuj	Femra	% femra
1	klasa 1	42	26	16	38.1
2	klasa 2	56	36	20	35.7
3	klasa 3	59	43	16	27.1
4	klasa 4	43	23	20	46.5
5	klasa 5	51	41	10	19.6
6	klasa 6	62	40	22	35.5
7	klasa 7	66	45	21	31.8
8	klasa 8	68	38	30	44.1
9	klasa 9	76	48	28	36.8
Gjithsej		523	340	183	35.0

Në tabelën 4.4.1. është paraqitur numri i nxënësve me nevoja të veçanta sipas strukturës gjinore

Grafiku 4.4.1. Struktura gjinore e nxënësve e paraqitur në përqindje



Tab. 4 4.2. Numri i nxënësve sipas llojit të dëmtimit

Lloji i dëmtimit	Meshkuj	Femra	Gjithsej
D. intelektual	182	99	281
D. në të dëgjuar	9	7	16
D. në të parë	6	2	8
D. fizike	19	11	30
D. të shumëfishta	124	64	188
Gjithsej	340	183	523

Në tabelën 4.4.2. paraqitet numri i nxënësve me nevoja të veçanta sipas llojit të dëmtimit në klasë të bashkangjitura.

#### 4.5. Nxënësit e mbështetur

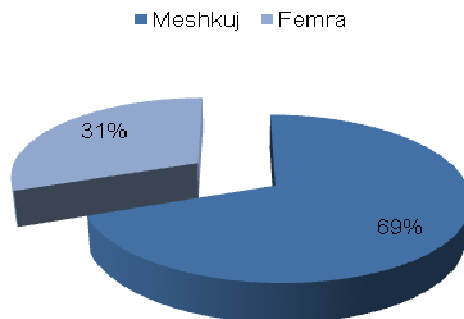
Nxënës të mbështetur janë nxënësit në klasat e rregullta me nevoja të veçanta arsimore. Janë identifikuar prej Qendrave Burimore (Shkollave Speciale) dhe mbështeten prej mësimitdhënësve udhëtues.

Tab. 4 5.1 Numri i nxënësve sipas klasave

Nr.	Klasa	Gjithsej	Meshkuj	Femra	% femra
1	klasa 1	25	19	6	24.0
2	klasa 2	23	21	2	8.7
3	klasa 3	13	6	7	53.8
4	klasa 4	8	5	3	37.5
5	klasa 5	5	3	2	40.0
6	klasa 6	12	8	4	33.3
7	klasa 7	7	6	1	14.3
8	klasa 8	4	1	3	75.0
9	klasa 9	4	1	3	75.0
Gjithsej		101	70	31	30.7

Në tabelën 4.5.1. është paraqitur numri i nxënësve me nevoja të veçanta sipas strukturës gjinore

Grafiku 4.5.1. Struktura gjinore e nxënësve e paraqitur në përqindje



Tab. 4 5.2. Numri i nxënësve sipas llojit të dëmtimit

Lloji i dëmtimit	Meshkuj	Femra	Gjithsej
D. intelektual	33	12	45
D. në të dëgjuar	18	17	35
D. në të parë	2	0	2
D. fizike	2	1	3
D. të shumëfishta	15	1	16
Gjithsej	70	31	101

Tabela 4.5.2. paraqet numrin e nxënësve me nevoja të veçanta të mbështetur sipas llojit të dëmtimit.

## 5. Arsimi Privat

Në Kosovë arsimi privat zhvillohet në të gjitha nivelet shkollore

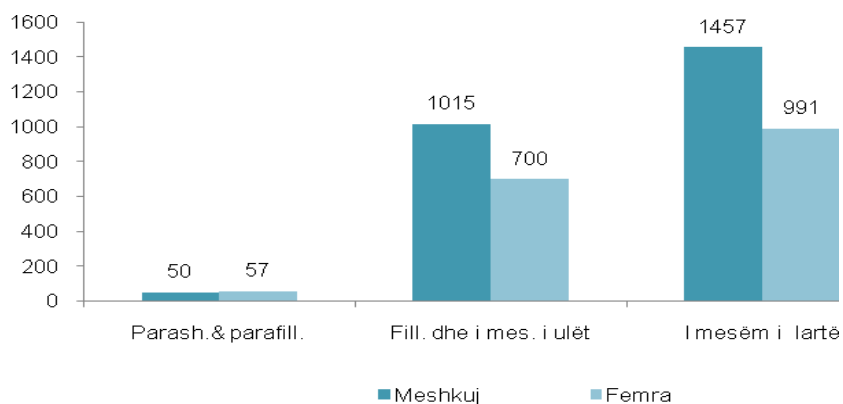
### 5.1. Nxënësit në arsimin privat

Gjithsej nxënës në vitin shkollor 2010/11 janë regjistruar 4270. Prej tyre, në nivelin parashkollor janë 107 (2.5 %), në atë fillor 1715 (40.2 %) dhe 2448 (57.3 %) në nivelin e mesëm të lartë.

Tab. 5.1.1 Numri i paraleleve dhe nxënësve

Nr.	Nivelet	Paralele	Nr. i nxënësve			Rap. Nx./paralele
			M	F	GJ	
1	Parashkollor&parafillor	9	50	57	107	12
2	Fillor dhe i mesëm i ulët	95	1015	700	1715	18
3	I mesëm i lartë	107	1457	991	2448	23
Gjithsej		211	2522	1748	4270	20

Në tabelën 5.1.1 shihet se pjesëmarrja e femrave në arsimin privat në nivel të Kosovës është 40.9 %, ndërsa i meshkujve 59.1 %, kurse raporti nxënës për paralele është 20.



Grafiku 5.1.1. Struktura gjinore në nivele shkollore

Tab. 5.1.2. Numri i nxënësve sipas grup-moshave dhe klasave

Nr.	Gr. moshat	Gjithsej	Meshkuj	Femra	% femra
1	1-2 vjeç	7	2	5	71.4
2	2-3 vjeç	11	5	6	54.5
3	3-4 vjeç	20	11	9	45.0
4	4-5 vjeç	32	12	20	62.5
5	5 -6 vjeç	37	20	17	45.9
6	klasa 1	156	93	63	40.4
7	klasa 2	144	77	67	46.5
8	klasa 3	132	83	49	37.1
9	klasa 4	136	76	60	44.1

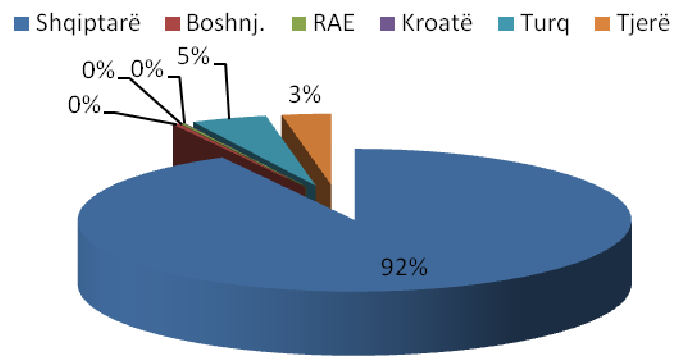
10	klasa 5	102	62	40	39.2
11	klasa 6	248	163	85	34.3
12	klasa 7	253	160	93	36.8
13	klasa 8	217	126	91	41.9
14	klasa 9	327	175	152	46.5
15	klasa 10	909	557	352	38.7
16	klasa 11	801	459	342	42.7
17	klasa 12	642	382	260	40.5
18	klasa 13	96	59	37	38.5
Gjithsej		4270	2522	1748	40.9

Tab. 5.1.3. Numri i nxënësve sipas përkatësisë kombëtare

Nr.	Gr-moshat	Nxënësit sipas përkatësisë kombëtare							
		Shqiptarë	Boshnj.	Ashkalinj	Romë	Kroatë	Turq	Tjerë	Gjithsej
1	1-2 vjeç	7	0	0	0	0	0	0	7
2	2-3 vjeç	11	0	0	0	0	0	0	11
3	3-4 vjeç	2	0	0	0	0	3	15	20
4	4-5 vjeç	3	0	0	0	0	6	23	32
5	5 -6 vjeç	12	0	0	0	0	15	10	37
6	klasa 1	123	1	0	0	0	14	18	156
7	klasa 2	119	0	0	0	0	15	10	144
8	klasa 3	110	0	0	0	0	12	10	132
9	klasa 4	116	1	0	0	0	10	9	136
10	klasa 5	84	0	0	1	0	13	5	103
11	klasa 6	226	0	1	0	0	13	7	247
12	klasa 7	237	1	0	1	0	9	5	253
13	klasa 8	198	0	0	0	1	16	2	217
14	klasa 9	300	5	0	0	0	21	1	327
15	klasa 10	881	4	2	0	0	20	2	909
16	klasa 11	779	4	3	0	0	13	2	801
17	klasa 12	627	0	2	0	0	9	4	642
18	klasa 13	96	0	0	0	0	0	0	96
Gjithsej		3931	16	8	2	1	189	123	4270

Nga tabelën 5.1.3 shihet se në arsimin privat përveç nxënësve shqiptarë ka edhe grupe tjera minoritare siç janë: boshnjakë, ashkalinj, romë, turq dhe të tjerë.





Grafiku 5.1.2. Nxënësit sipas përkatësisë kombëtare

Nxënësit sipas gjinisë në komuna

VENDI **Kosova**

Viti 10/11

Gjithsej	gjinia		Përqindja e nxënëseve femra
	Meshkuj	Femra	

Komunat

	gjithsej	433916	227479	206437	47.58
1	Prishtinë	49982	25873	24109	48.24
2	Podujevë	23473	12244	11229	47.84
3	Glllogoc	14838	7757	7081	47.72
4	F. Kosovë	7711	3787	3924	50.89
5	Obiliq	5226	2707	2519	48.20
6	Mitrovicë	19612	10334	9278	47.31
7	Skenderaj	14084	7460	6624	47.03
8	Vushtrri	18085	9735	8350	46.17
9	Z. Potok	146	67	79	54.11
10	Leposaviq	23	12	11	47.83
11	Zveçan	56	34	22	39.29
12	Pejë	23723	12543	11180	47.13
13	Istog	10035	5350	4685	46.69
14	Klinë	10318	5361	4957	48.04
15	Deçan	8085	4407	3678	45.49
16	Junik	1321	702	619	46.86
17	Gjakovë	24120	13062	11058	45.85
18	Rahovec	14312	7651	6661	46.54
19	Malishevë	17030	8911	8119	47.67
20	Prizren	38367	19909	18458	48.11
21	Suharekë	15657	8300	7357	46.99
22	Dragash	5655	2966	2689	47.55
23	Mamushë	1115	602	513	46.01
24	Ferizaj	30336	15788	14548	47.96
25	Lipjan	15124	7899	7225	47.77
26	Shtime	7628	4030	3598	47.17
27	Shtërpçë	892	464	428	47.98
28	Kaçanik	8177	4351	3826	46.79
29	H. i Elezit	2109	1122	987	46.80
30	Gjilan	25980	13195	12785	49.21
31	Kamenicë	7277	3893	3384	46.50
32	Novobërdë	635	325	310	48.82
33	Viti	12784	6638	6146	48.08

Nxënësit sipas gjinisë dhe grup- moshave

Vendi

**Kosova**

Viti 10/11

Gjithsej	Gjinia		Përqindja e nxënëseve femra
	Meshkuj	Femra	

Grup- moshë	<b>433916</b>	<b>227479</b>	<b>206437</b>	<b>47.6</b>
<-1 vjeç	<b>0</b>	0	0	0
1-<2 vjeç	<b>579</b>	294	285	49.2
2-<3 vjeç	<b>829</b>	422	407	49.1
3-<4 vjeç	<b>988</b>	537	451	45.6
4-<5 vjeç	<b>1069</b>	521	548	51.3
KF5 deri <6 vj	<b>1689</b>	909	780	46.2
Para fill.	<b>20352</b>	10482	9870	48.5
klasa 1	<b>30665</b>	15856	14809	48.3
klasa 2	<b>30858</b>	16004	14854	48.1
klasa 3	<b>33198</b>	17442	15756	47.5
klasa 4	<b>36212</b>	18566	17646	48.7
klasa 5	<b>36357</b>	18632	17725	48.8
klasa 6	<b>30654</b>	16040	14614	47.7
klasa 7	<b>32968</b>	16992	15976	48.5
klasa 8	<b>33389</b>	17271	16118	48.3
klasa 9	<b>33528</b>	17164	16364	48.8
klasa 10	<b>32596</b>	18098	14498	44.5
klasa 11	<b>33790</b>	18142	15648	46.3
klasa 12	<b>27539</b>	14765	12774	46.4
klasa 13	<b>12999</b>	7339	5660	43.5
kl. nev. veç.	<b>553</b>	368	185	33.5
kl. e kom.	<b>3104</b>	1635	1469	47.3

Nxënësit sipas gjinisë në nivele

Vendi **Kosova**

Viti 10/11

ISCED*	Gjithsej	Gjinia		% e nxënëseve femra	
		Meshkuj	Femra		
	<b>433916</b>	<b>227479</b>	<b>206437</b>	47.6	
0	Gjith. para shk.	5154	2683	2471	47.9
0	Gjith. par. fill.	20352	10482	9870	48.5
1+2	Gjithsej 1 deri 9	301486	155970	145516	48.3
3	Gjithsej 10 deri 13	106924	58344	48580	45.4
0	Gjith. para shk.	5154	2683	2471	47.9
	<-1 vjeç	0	0	0	0.0
	1-<2 vjeç	579	294	285	49.2
	2-<3 vjeç	829	422	407	49.1
	3-<4 vjeç	988	537	451	45.6
	4-<5 vjeç	1069	521	548	51.3
	5 - <6 vjeç	1689	909	780	46.2
0	Gjith. par. fill.	20352	10482	9870	48.5
	Pa. fill.	20352	10482	9870	48.5
1+2	Gjithsej 1 deri 9	301486	155970	145516	48.3
	klasa 1	30665	15856	14809	48.3
	klasa 2	30858	16004	14854	48.1
	klasa 3	33198	17442	15756	47.5
	klasa 4	36212	18566	17646	48.7
	klasa 5	36357	18632	17725	48.8
	klasa 6	30654	16040	14614	47.7
	klasa 7	32968	16992	15976	48.5
	klasa 8	33389	17271	16118	48.3
	klasa 9	33528	17164	16364	48.8
	kl. nev. veç.	553	368	185	33.5
	kl. e kom.	3104	1635	1469	47.3
3	Gjithsej 10 deri IV	106924	58344	48580	45.4
	klasa 10	32596	18098	14498	44.5
	klasa 11	33790	18142	15648	46.3
	klasa 12	27539	14765	12774	46.4
	klasa 13	12999	7339	5660	43.5

\* Klasifikimi Standard Ndërkombëtar i Arsimit

Personel arsimor

VENDI **Kosova**

Viti 10/11

Gjithsej

gjinia

Meshkuj

Femra

**Komunat**

	Gjithsej	28058	16671	11387
1	Prishtinë	3106	1175	1931
2	Podujevë	1492	992	500
3	Glllogoc	960	675	285
4	F. Kosovë	435	190	245
5	Obiliq	370	190	180
6	Mitrovicë	1244	632	612
7	Skenderaj	933	704	229
8	Vushtrri	1133	792	341
9	Z. Potok	18	11	7
10	Leposaviq	15	9	6
11	Zveçan	18	12	6
12	Pejë	1578	768	810
13	Istog	652	381	271
14	Klinë	656	467	189
15	Deçan	578	396	182
16	Junik	93	63	30
17	Gjakovë	1556	757	799
18	Rahovec	829	576	253
19	Malishevë	1084	841	243
20	Prizren	2413	1383	1030
21	Suharekë	1007	632	375
22	Dragash	498	458	40
23	Mamusha	62	31	31
24	Ferizaj	1787	987	800
25	Lipjan	1005	634	371
26	Shtime	470	316	154
27	Shtërpçë	94	71	23
28	Kaçanik	557	391	166
29	H. i Elezit	120	76	44
30	Gjilan	1751	1003	748
31	Kamenicë	689	514	175
32	Novobërdë	64	31	33
33	Viti	791	513	278

**Shkollat amë dhe paralelet e ndara**

VENDI **Kosova**

Viti 10/11

Gjithsej	Shkolla			
	Ins. parash.	fillore	mesme	speciale

**Komunat**

	Gjithsej	1151	42	992	111	6
1	Prishtinë	81	8	60	12	1
2	Podujevë	65	1	61	3	0
3	Glllogoc	38	2	33	3	0
4	F. Kosovë	16	1	14	1	0
5	Obiliq	18	1	15	2	0
	<b>Raj. i Prishtinës</b>	<b>218</b>	<b>13</b>	<b>183</b>	<b>21</b>	<b>1</b>
1	Mitrovicë	47	1	41	4	1
2	Skenderaj	46	1	41	4	0
3	Vushtrri	51	1	47	3	0
4	Z. Potok	1	0	1	0	0
5	Leposaviq	1	0	1	0	0
6	Zveçan	2	0	2	0	0
	<b>Raj. i Mitrovicës</b>	<b>148</b>	<b>3</b>	<b>133</b>	<b>11</b>	<b>1</b>
1	Pejë	54	1	46	6	1
2	Istog	33	5	25	3	0
3	Klinë	30	1	27	2	0
4	Deçan	24	0	21	3	0
	Junik	3	0	2	1	0
	<b>Raj. i Pejës</b>	<b>144</b>	<b>7</b>	<b>121</b>	<b>15</b>	<b>1</b>
1	Gjakovë	68	7	52	9	0
2	Rahovec	36	1	32	3	0
3	Malishevë	44	0	41	3	0
	<b>Raj. i Gjakovës</b>	<b>148</b>	<b>8</b>	<b>125</b>	<b>15</b>	<b>0</b>
1	Prizren	87	1	73	11	2
2	Suharekë	45	1	42	2	0
3	Dragash	36	0	35	1	0
	Mamushë	3	1	1	1	0
	<b>Raj. i Prizrenit</b>	<b>171</b>	<b>3</b>	<b>151</b>	<b>15</b>	<b>2</b>
1	Ferizaj	59	1	51	7	0
2	Lipjan	54	1	49	4	0
3	Shtime	22	0	20	1	1
4	Shtërpçë	9	0	8	1	0
5	Kaçanik	30	1	27	2	0
	H. i Elezit	9	0	8	1	0
	<b>Raj. i Ferizajt</b>	<b>183</b>	<b>3</b>	<b>163</b>	<b>16</b>	<b>1</b>
1	Gjilan	57	3	46	8	0
2	Kamenicë	36	1	30	5	0
3	Novobërdë	7	0	6	1	0
4	Viti	39	1	34	4	0
	<b>Raj. i Gjilanit</b>	<b>139</b>	<b>5</b>	<b>116</b>	<b>18</b>	<b>0</b>

\* Mungojnë të dhënat për shkollat në gjuhën serbe

**INFORMACION PËR**  
**Nxënësit sipas gjinisë dhe klasave në arsimin special**

Vendi **Kosova**

Viti shkollor 10/11

Gjithsej	gjinia		% femra
	Meshkuj	Femra	

**VITI DHE KLASA**

1	Gjithsej	<b>1074</b>	<b>688</b>	<b>386</b>	<b>36</b>
2	3 - >4 vjeç	<b>1</b>	1	0	0
3	4 - >5 vjeç	<b>7</b>	4	3	43
4	5 - >6 vjeç	<b>13</b>	9	4	31
5	klasa 1	<b>107</b>	70	37	35
6	klasa 2	<b>117</b>	80	37	32
7	klasa 3	<b>115</b>	75	40	35
8	klasa 4	<b>81</b>	50	31	38
9	klasa 5	<b>79</b>	59	20	25
10	klasa 6	<b>104</b>	64	40	38
11	klasa 7	<b>105</b>	71	34	32
12	klasa 8	<b>111</b>	66	45	41
13	klasa 9	<b>113</b>	67	46	41
14	klasa 10	<b>39</b>	26	13	33
15	klasa 11	<b>40</b>	21	19	48
16	klasa 12	<b>42</b>	25	17	40