



Republika e Kosovës
Republika Kosova - Republic of Kosovo



Ministria e Arsimit, e Shkencës dhe Teknologjisë
Ministarstva za Obrazovanje, Nauku i Tehnologiju
Ministry of Education, Science and Technology



AGJENCIA E STATISTIKAVE TË KOSOVËS
AGENCIJA STATISTIKE KOSOVA
KOSOVO AGENCY OF STATISTICS

STATISTIKAT E ARSIMIT NË KOSOVË

Sistem për menaxhimin e Informatave në Arsim

2018 - 2019

2019



Republika e Kosovës-Republika Kosova-Republic of Kosovo

Ministria e Arsimit, e Shkencës dhe e Teknologjisë
Ministarstvo Obrazovanja Nauke i Tehnologije
Ministry of Education, Science and Technology



Statistikat e Arsimit në Kosovë 2018/19

Qershor, 2019

Sistemi i Menaxhimit të Informatave në Arsim

Parathënia

Publikimi vjetor i Statistikave të Arsimit për vitin shkollor 2018/2019, botuar nga Ministria e Arsimit, e Shkencës dhe e Teknologjisë (MASHT) dhe Agjencia e Statistikave të Kosovës (ASK), si qëllim kryesor ka informimin e institucioneve vendimmarrëse dhe publikun e gjerë me informacione statistikore në të gjitha nivelet e arsimit dhe disa tregues arsimor .

Të dhëna statistikore që përmban ky publikim përfshinë Institucionet parashkollor / parafillor, arsimin fillor, mesëm të ulët, arsimim e mesëm të lartë , statistikat për arsimin special, si dhe statistikat për arsimin e Lartë (Universitar). Burim i të dhënave për arsimin parauniversitar është Sistemi i Menaxhimit të Informatave në Arsim (SMIA). Të dhënat për statistikat e arsimit te komuniteti serb ku nuk ka pasur shtrirje SMIA, me përjashtim të komunës së Kamenicës janë të grumbulluara nga ASK përmes pyetësorëve të statistikave të arsimit sipas niveleve. Ndërsa të dhënat për arsimin Universitar publik dhe privat janë grumbulluar nga ASK (në përjashtim të disa Kolegjeve private të cilat nuk kanë raportuar dhe janë të shënuara me simbolin përkatës në tabela).

MASHT dhe ASK u janë mirënjohës të gjithë atyre të cilët kanë kontribuar në përgatitjen e këtij publikimi. Publikimin e Statistikave të Arsimit 2018/2019 mund ta gjeni edhe në ueb faqe të MASHT: <http://masht.rks-gov.net/> dhe në ueb faqe të ASK-së: <http://ask.rks-gov.net/> .

Ky publikim u përgatit nga:

Enver Mekolli - MASHT
Shqipe Bruqi - MASHT
Hazbije Lahi - MASHT
Afërdita Kryeziu - MASHT
Naime Rexhepi – ASK
Advie Uka – ASK
Shpetim Bullatovci – ASK
Ahmet Cakolli - ASK

Përmbajtja

	Faqe
1. Hyrje	10
1.1. Përshkrimi	10
1.2. Përkufizime	10
2. Nxënësit në arsimin publik	13
2.1. Numri i fëmijëve në arsimin parashkollor	13
2.2. Numri i fëmijëve në arsimin parafillor	15
2.3. Nxënësit në arsimin fillor-mesëm të ulët	17
2.4. Nxënësit në arsimin e mesëm të lartë	19
2.5. Numri i nxënësve në institucionet parauniversitare në të gjitha nivelet	20
2.6. Numri i fëmijëve parashkollorë dhe parafillorë sipas grupmoshave	21
2.7. Numri i nxënësve në arsimin fillor-mesëm të ulët sipas klasave	22
2.8. Numri i nxënësve në arsimin e mesëm të lartë sipas klasave	24
2.9. Numri i nxënësve në shkolla profesionale dhe gjimnaze	25
2.10. Numri i fëmijëve në arsimin parashkollor sipas përkatësisë etnike	27
2.11. Numri i fëmijëve në arsimin parafillor sipas përkatësisë etnike	28
2.12. Numri i nxënësve në arsimin fillor-të mesëm të ulët sipas përkatësisë etnike	30
2.13. Numri i nxënësve në arsimin e mesëm të lartë sipas përkatësisë etnike	32
2.14. Numri i nxënësve sipas moshave/klasave	34
3. Personeli arsimor	36
3.1. Mësimdhënësit	36
3.1.1 Mësimdhënësit sipas komunave	38
3.1.2 Mësimdhënësit sipas përkatësisë etnike në komuna	39
3.2. Personeli administrativ	41
3.2.1 Personeli administrativ sipas komunave	43
3.3. Personeli ndihmës	44
3.3.1 Personeli ndihmës sipas komunave	46
4. Institucionet shkollore publike	47
4.1. Institucionet shkollore sipas niveleve	47
4.2. Institucionet shkollore, shkolla amë dhe paralele të ndara	49

5.	Arsimi dhe aftësimi për të rritur	50
5.1.	Vijues në arsimin dhe aftësimin për të rritur	50
6.	Kushtet e mësimnxënies	51
7.	Ndryshimet sipas niveleve	51
8.	Informacion për statusin social dhe familjar të nxënësve	52
8.1.	Statusi social dhe familjar i nxënësve	52
9.	Arsimi special	53
9.1.	Numri i nxënësve në Qendrat Burimore/shkolla speciale	53
9.2.	Numri i nxënësve sipas llojit të dëmtimit	55
10.	Arsimi privat	56
10.1.	Nxënësit (fëmijët) në arsimimin parashkollor dhe parafillor	56
10.2.	Nxënësit në arsimin fillor/ të mesëm të ulët dhe të mesëm të lartë	57
10.3.	Numri i nxënësve sipas përkatësisë etnike	59
10.4.	Numri i nxënësve sipas grupmoshës/ klasave	60
11.	Shtojcë	61
12.	TË DHËNAT NGA SHKOLLAT SERBE	73
13.	STATISTIKAT PËR ARSIMIN E LARTË	81
13.1.	Universitetet Publike	81
14.	KOLEGJET PRIVATE	93

Lista e tabelave

	Faqe
Tabela 1. Numri i fëmijëve në arsimin parashkollor	13
Tabela 2. Numri i fëmijëve në arsimin parafillor.....	15
Tabela 3. Numri i nxënësve në arsimin fillor- mesëm të ulët.....	17
Tabela 4. Numri i nxënësve në arsimin e mesëm të lartë.....	19
Tabela 5. Numri i nxënësve në institucionet publike parauniversitare	20
Tabela 6. Fëmijët sipas grupmoshave dhe gjinisë	21
Tabela 7. Numri i nxënësve sipas klasave	22
Tabela 8. Numri i nxënësve sipas klasave	24
Tabela 9. Numri i nxënësve në arsimin e mesëm të lartë	25
Tabela 10. Numri i fëmijëve sipas përkatësisë etnike në arsimin parashkollor	27
Tabela 11. Numri i fëmijëve sipas përkatësisë etnike në arsimin parafillor	28
Tabela 12. Numri i nxënësve sipas përkatësisë etnike në arsimin fillor dhe të mesëm të ulët.....	30
Tabela 13. Numri i nxënësve sipas përkatësisë etnike në arsimin e mesëm të lartë	32
Tabela 14. Numri i nxënësve sipas moshave/klasave dhe gjinisë	34
Tabela 15. Numri i nxënësve sipas grup moshave/klasave dhe përkatësisë etnike	35
Tabela 16. Mësimdhënësit sipas niveleve	36
Tabela 17. Mësimdhënësit sipas përkatësisë gjinore	38
Tabela 18. Mësimdhënësit sipas përkatësisë etnike	39
Tabela 19. Personeli administrativ sipas niveleve.....	41
Tabela 20. Gjithsej personel administrativ.....	43
Tabela 21. Personeli ndihmës sipas niveleve	44
Tabela 22. Gjithsej personel ndihmës	46
Tabela 23. Institucionet shkollore sipas niveleve	47
Tabela 24. Institucionet shkollore amë dhe paralele të ndara	49
Tabela 25. Vijues në arsim dhe aftësim për të rritur	50
Tabela 26. Treguesit e arsimit sipas niveleve në arsimin publik	51
Tabela 27. Ndryshimet sipas niveleve në arsimin publik	51
Tabela 28. Statusi social dhe familjar i nxënësve	52
Tabela 29. Nxënësit sipas klasave në shkolla speciale	53
Tabela 30. Nxënësit sipas klasave dhe llojit të dëmtimit.....	55
Tabela 31. Nxënësit (fëmijët) në arsimin parashkollor dhe parafillor	56
Tabela 32. Numri i nxënësve në arsimin fillor/ të mesëm të ulët dhe të mesëm të lartë.....	57
Tabela 33. Numri i nxënësve sipas përkatësisë etnike për grupmosha/ klasa.....	59
Tabela 34. Numri i nxënësve për grupmosha/ klasa	60
Tabela 35. Numri i fëmijëve gjithsej sipas niveleve të arsimit	73
Tabela 36. Numri i fëmijëve në arsimin parafillor dhe parashkollor sipas përkatësisë etnike.....	74
Tabela 37. Numri i nxënësve në arsimin fillor -mesëm të ulët sipas klasave	75
Tabela 38. Numri i nxënësve në arsimin fillor -mesëm të ulët sipas përkatësisë etnike.....	76
Tabela 39. Numri i nxënësve në arsimin e mesëm të lartë sipas klasave.....	77
Tabela 40. Numri i nxënësve në shkolla profesionale dhe gjimnaze	78

Tabela 41. Numri i nxënësve në arsimin e mesëm të lartë sipas përkatësisë etnike	79
Tabela 42. Numri i edukatorëve sipas niveleve të arsimit.....	80
Tabela 43. Numri i studentëve të regjistruar në nivelin Bachelor në Universitetet Publike në vitin akademik 2018/2019	81
Tabela 44. Numri i përgjithshëm i studentëve në nivelin bachelor në vitin akademik 2018/2019.....	82
Tabela 45. Numri i përgjithshëm i studentëve nga jashtë vendit në nivelin bachelor në vitin akademik 2018/2019	83
Tabela 46. Numri i studentëve të diplomuar në nivelin bachelor 2017/2018	84
Tabela 47. Numri i studentëve të regjistruar në nivelin master në vitin akademik 2018/2019	85
Tabela 48. Numri i përgjithshëm i studentëve në nivelin master 2018/2019	86
Tabela 49. Numri i përgjithshëm i studentëve sipas përkatësisë etnike në nivelin master 2018/2019.....	87
Tabela 50. Numri i përgjithshëm i studentëve nga jashtë vendit në nivelin master në vitin 2018/2019.....	88
Tabela 51. Numri i studentëve të diplomuar në nivelin master 2017/2018	89
Tabela 52. Numri i kandidatëve të pranuar në studimet e doktoraturës në Universitetin e Prishtinës në vitin akademik 2018/2019	90
Tabela 53. Numri i stafit Akademik dhe administrativ sipas gjinisë 2018/2019	91
Tabela 54. Stafit Akademik nga jashtë vendit të cilët ligjërojnë në Universitetet Publike në vitin akademik 2018/2019	92
Tabela 55. Numri i studentëve të pranuar në nivelin bachelor në vitin 2018/2019	93
Tabela 56. Numri i përgjithshëm i studentëve në nivelin bachelor 2018/2019	94
Tabela 57. Numri i përgjithshëm i studentëve nga jashtë në nivelin bachelor në vitin 2018/2019.....	95
Tabela 58. Numri i studentëve të diplomuar në nivelin bachelor në vitin 2017/2018	96
Tabela 59. Numri i studentëve të pranuar në nivelin Master në vitin 2018/2019	97
Tabela 60. Numri i përgjithshëm i studentëve në nivelin master 2018/2019	98
Tabela 61. Numri i përgjithshëm i studentëve nga jashtë në nivelin master në vitin 2018/2019.....	99
Tabela 62. Numri i studentëve të diplomuar në nivelin master në vitin 2017/2018	100
Tabela 63. Numri i stafit akademik dhe administrativ sipas gjinisë 2018/2019	101
Tabela 64. Numri i përgjithshëm i stafit akademik nga jashtë vendit të cilët ligjërojnë në Kolegjet Private në vitin 2018/2019	102
Tabela 65. Numri i fëmijëve, nxënësve dhe studentëve në të gjitha nivelet e arsimit në sektorin publik dhe privat 2018/2019	103

Lista e grafikoneve

Faqe

Graf. 1. Struktura gjinore në arsimin parashkollor.....	14
Graf. 2. Struktura gjinore në arsimin parafillor	15
Graf. 3.Struktura gjinore në arsimin fillor-mesëm të ulët.....	17
Graf. 4.Struktura gjinore në arsimin e mesëm të lartë	19
Graf. 5. Numri i nxënësve sipas niveleve.....	20
Graf. 6. Numri i fëmijëve në nivelin parashkollorë/parafillorë në %.....	21
Graf. 7.Numri i nxënësve në arsimin fillor- mesëm të ulët sipas klasave	23
Graf. 8. Numri i nxënësve në arsimin e mesëm të lartë sipas klasave.....	24
Graf. 9.Numri i nxënësve në arsimin e mesëm të lartë sipas gjinisë e shprehur në %	26
Graf. 10.Numri i nxënësve në shkolla profesionale dhe gjimnaze shprehur në %	26
Graf. 11.Numri i fëmijëve në arsimin parafillor sipas përkatësisë etnike në %	29
Graf. 12.Numri i nxënësve në arsimin fillor dhe të mesëm të ulët sipas përkatësisë etnike në %	31
Graf. 13.Numri i nxënësve në arsimin e mesëm të lartë sipas përkatësisë etnike në %	33
Graf. 14. Struktura gjinore në arsimin parauniversitar	34
Graf. 15.Struktura etnike në arsimin parauniversitar.....	35
Graf. 16. Mësimdhënësit sipas niveleve në %	37
Graf. 17.Mësimdhënësit sipas gjinisë në %	38
Graf. 18. Mësimdhënësit sipas përkatësisë etnike në %.....	40
Graf. 19.Personeli administrativ sipas gjinisë për nivele në %.....	42
Graf. 20.Personeli administrativ sipas gjinisë në %.....	43
Graf. 21.Personeli ndihmës sipas niveleve në %	45
Graf. 22.Personeli ndihmës sipas gjinisë në %	46
Graf. 23.Institucionet shkollore sipas niveleve	48
Graf. 24.Institucionet shkollore amë dhe par. të ndara fizike	49
Graf. 25.Vijues në arsimit dhe aftësimi për të rritur sipas gjinisë në %	50
Graf. 26.Nxënësit në Qendra Burimore/shkollat speciale	53
Graf. 27.Struktura gjinore në Qendra Burimore./shkolla speciale	54
Graf. 28.Nxënësit në arsimin privat sipas niveleve	58
Graf. 29.Nxënësit sipas përkatësisë etnike në arsimin privat.....	59
Graf. 30.Struktura gjinore në arsimin privat	60
Graf. 31.Numri i fëmijëve, nxënësve dhe studentëve në të gjitha nivelet e arsimit në sektorin publik dhe privat 2018/2019	103

Shkurtesat

ASK	-	Agjencia e Statistikave të Kosovës
BB	-	Banka Botërore
DKA	-	Drejtoria Komunale e Arsimit
KKK	-	Korniza e kurrikulës së Kosovës
KN	-	Këshilli i nxënësve
KP	-	Këshilli i prindërve
IDEP	-	Projekti për zhvillimin institucional të arsimit
IP	-	Institucioni parashkollor
MASHT	-	Ministria e Arsimit, Shkencës dhe e Teknologjisë
PSAK	-	Plani strategjik i arsimit në Kosovë
RAE	-	Komunitetet: rom, ashkalinj dhe egjiptian
SMIA	-	Sistemi i menaxhimit të informatave në arsim
SNKA	-	Klasifikimi standard ndërkombëtar i arsimit (UNESKO-ISCED)
UA	-	Udhëzimi administrativ
UNESKO	-	Organizata e Kombeve të Bashkuara për edukim, shkencë dhe kulturë
TIT	-	Teknologji e Informimit dhe Telekomunikimit
:	-	Mungojnë të dhënat
-	-	Nuk ka dukuri

1. Hyrje

Publikimi i statistikave të arsimit 2018/2019 është publikim i përbashkët i bashkëpunimit në mes Ministrisë së Arsimit, Shkencës dhe Teknologjisë (MASHT) dhe Agjencisë së Statistikave të Kosovës (ASK). Burim i të dhënave për arsimin parauniversitar është Sistemi i Menaxhimit të Informatave në Arsimit (SMIA). Të dhënat për statistikën e arsimit të komunitetit serb ku nuk ka pasur shtrirje SMIA, me përjashtim të komunës së Kamenicës janë të grumbulluara përmes pyetësorëve të statistikave të arsimit sipas niveleve. Pjesa veriore nuk ka raportuar të dhëna për statistikën e arsimit edhe pse ka pasur një përpjekje të vazhdueshme nga ASK –ë, për grumbullimin e këtyre të dhënave. Të dhënat për arsimin universitar publik dhe privat i ka grumbulluar Agjencia e Statistikave të Kosovës (ASK).

Publikimin e Statistikave të Arsimit 2018/2019 mund ta gjeni edhe në ueb faqe të MASHT: <http://masht.rks-gov.net/> dhe në ueb faqe të ASK-së: <http://ask.rks-gov.net>

1.1. Përshkrimi

Publikimi i statistikave të arsimit 2018/2019 përmban të dhëna për:

- numrin e fëmijëve në arsimin parashkollor dhe para fillor sipas gjinisë , nacionalitetit,
- grup moshave dhe personelin edukativo arsimor,
- numrin e nxënësve në arsimin fillor dhe të mesëm të ulët sipas gjinisë, nacionalitetit, klasave dhe personelin arsimor,
- numrin e nxënësve në arsimin e mesëm të lartë sipas gjinisë, nacionalitetit sipas shkollave profesionale- gjimnaze dhe personelin arsimor,
- numrin e nxënësve në arsimin special sipas gjinisë, klasave dhe sipas llojeve të dëmtimit-vështirësive,
- numrin e studentëve në arsimin universitar sipas gjinisë, sipas nacionalitetit , fakulteteve-programeve të studimit, sipas niveleve bachelor dhe master ,numrin e të diplomuarve në bachelor dhe master dhe stafin akademik etj.
- Të dhënat e arsimit mbulojnë sektorin publik dhe privat , me përjashtim të disa shkollave serbe të cilat nuk kanë raportuar të dhëna.

1.2. Përkufizime

Arsimi parashkollor

Niveli i arsimit parashkollor/parafillor paraqet nivelin 01 dhe 02 sipas përshtatjes në përkufizimet e SNKA-së (Klasifikimi standard ndërkombëtar i arsimit).

Nivelin 01: Paraqet zhvillimin e hershëm dhe edukimin e fëmijës nga mosha 0 deri në 3 vjeç.

Nivelin 02: Arsimi parafillor mosha 4 vjeç deri në 6 vjeç.

Arsimi i detyruar

Arsimi i detyruar paraqet nivelet një dhe dy sipas SNKA-së (Klasifikimi standard ndërkombëtar i arsimit). Arsimi fillor klasifikohet si niveli 1 (klasat 1-5) dhe niveli 2 është arsimi i mesëm i ulët (klasat 6-9). Arsimi i detyruar në nivel vendi funksionon në shkolla publike dhe jopublike (të licencuara).

Niveli i arsimit fillor

Niveli i arsimit fillor zgjat 5 vjet, duke filluar nga klasa e parë deri në klasën e pestë (1-5). Në këtë nivel regjistrohen fëmijët që mbushin moshën 6 vjeçare. Grupmosha e nxënësve në këtë nivel është nga 6 deri në 10 vjeç.

Niveli i arsimit të mesëm të ulët

Niveli i arsimit mesëm i ulët shtrihet nga klasa e gjashtë deri në klasën e nëntë (6-9). Grupmosha e nxënësve në këtë nivel është nga 11 deri në 14 vjeç, duke mos llogaritur ata që përsërisin klasën dhe nxënësit me aftësi të kufizuara.

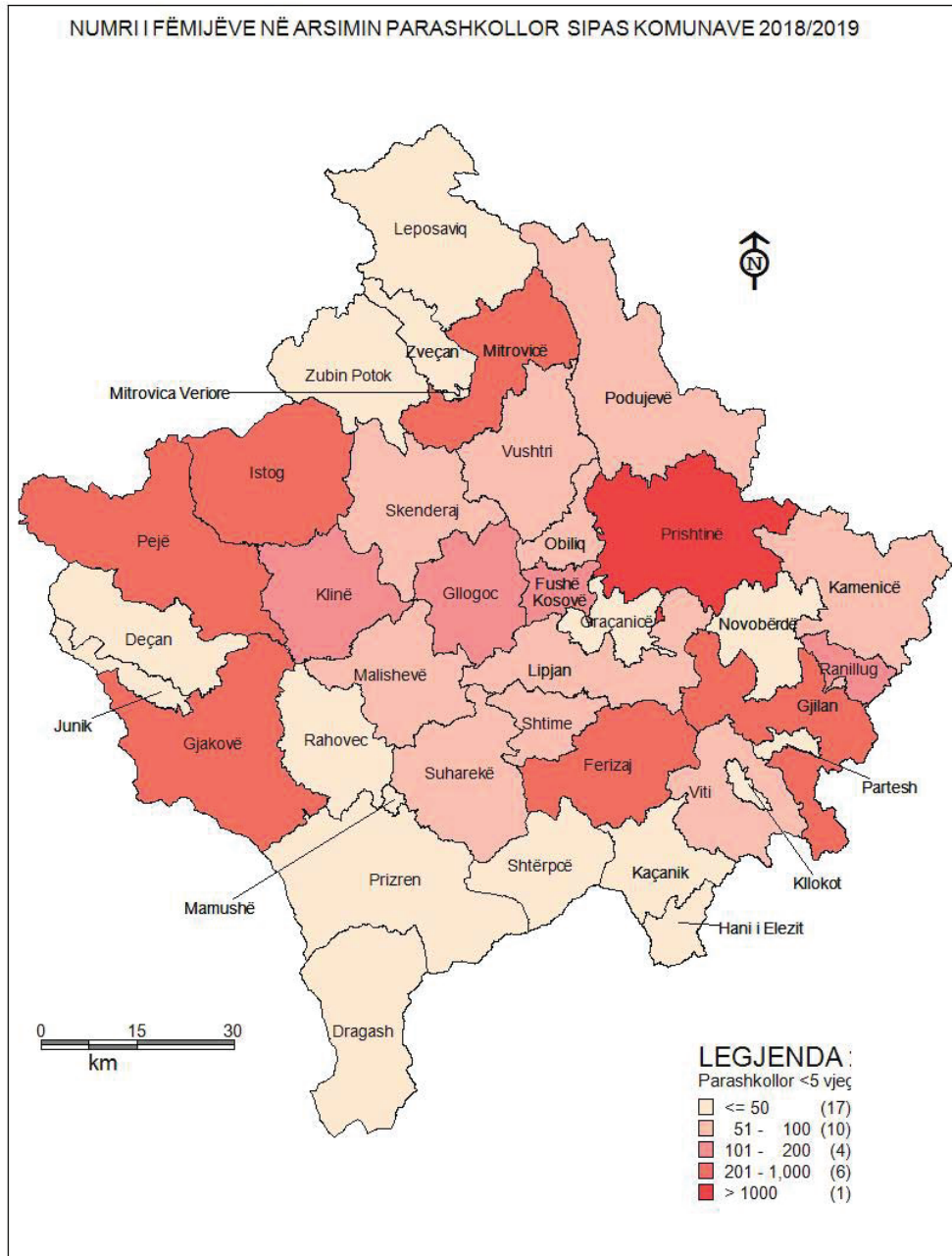
Niveli i arsimit të mesëm të lartë

Niveli i arsimit të mesëm të lartë paraqet nivelin tre (3) sipas SNKA-së (Klasifikimi standard ndërkombëtar i arsimit) dhe funksionon në shkolla të mesme publike dhe jopublike (të licencuara). Në bazë të synimeve dhe përmbajtjes këto shkolla janë të organizuara në gjimnaze dhe në shkolla profesionale.

Shkollat e mesme të larta (gjimnazet dhe shkollat profesionale) janë shkolla të profilizuara.

Gjimnazet ndahen sipas drejtimeve në: shoqërore, të përgjithshme, të shkencave natyrore, matematikë-informatikë dhe të gjuhëve.

Ndërsa shkollat e mesme profesionale ndahen sipas drejtimeve në: teknike, bujqësore, ekonomike, të mjekësisë, të muzikës, të tregtisë, teologjike, të artit dhe në qendra të kompetencës.



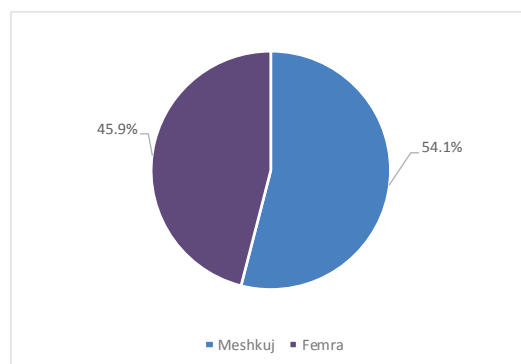
2. Nxënësit në arsimin publik

2.1. Numri i fëmijëve në arsimin parashkollor

Niveli i arsimit parashkollor përfshinë fëmijët e grupmoshave 0 deri në <5 vjeç.

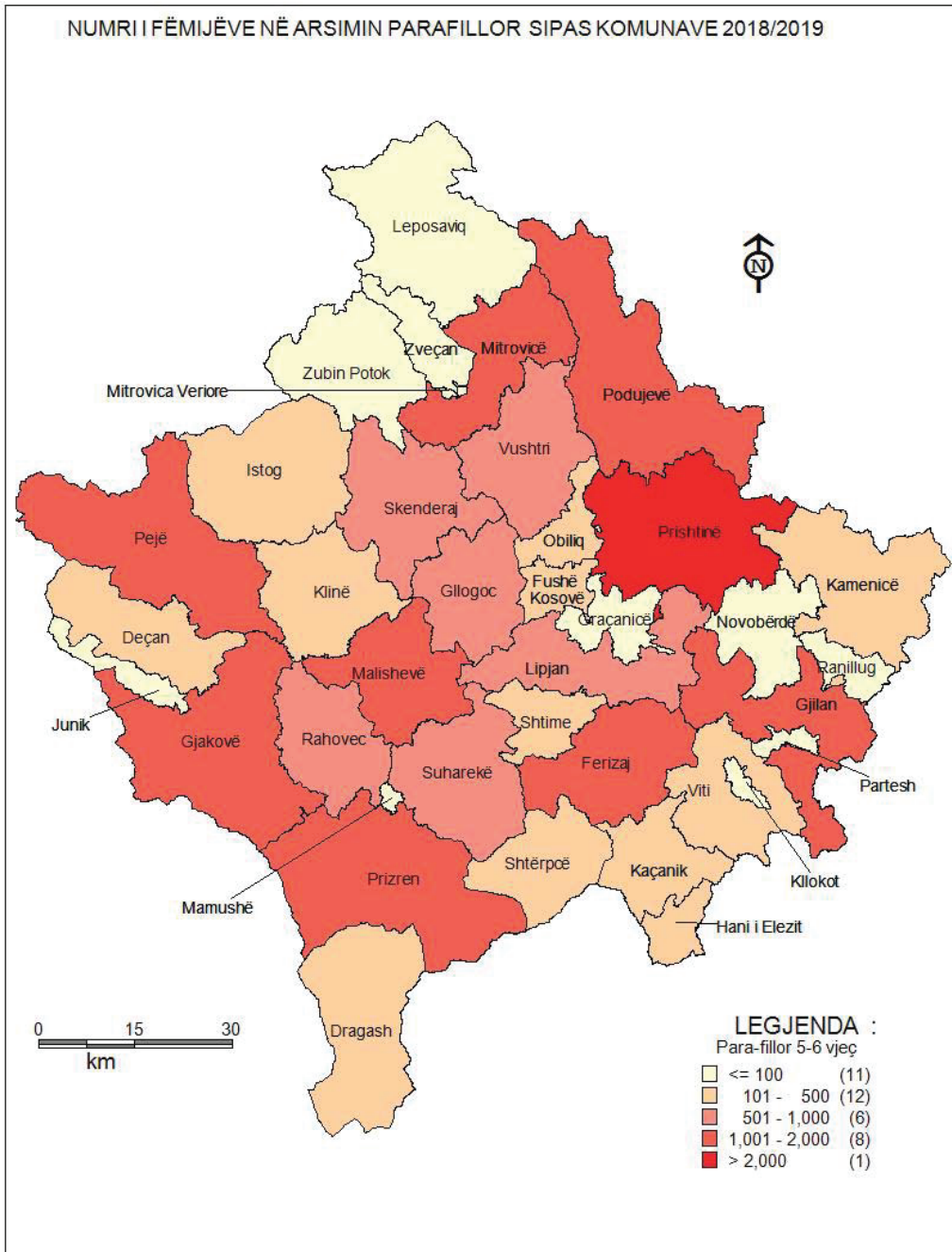
Tabela 1. Numri i fëmijëve në arsimin parashkollor

Komuna	Parashkollor (0<5 vjeç)		
	Meshkuj	Femra	Gjithsej
Deçan	-	-	-
Dragash	-	-	-
Ferizaj	184	141	325
Fushë Kosovë	69	62	131
Gjakovë	163	138	301
Gjilan	169	153	322
Gillogovc	60	56	116
Hani i Elezit	-	-	-
Istog	122	105	227
Junik	24	18	42
Kaçanik	27	22	49
Kamenicë	42	26	68
Klinë	65	50	115
Leposaviq	-	-	-
Lipjan	43	36	79
Malishevë	49	30	79
Mamushë	-	-	-
Mitrovicë	150	152	302
Novobërdë	-	-	-
Obiliq	44	36	80
Pejë	98	109	207
Podujevë	41	21	62
Prishtinë	649	548	1197
Prizren	8	6	14
Rahovec	18	13	31
Shtërpcë	-	-	-
Shtime	25	29	54
Skënderaj	36	41	77
Suharekë	31	26	57
Viti	28	37	65
Vushtrri	70	29	99
Zubin Potok	-	-	-
Zveçan	-	-	-
Klllokot	-	-	-
Ranillug	-	-	-
Partesh	-	-	-
Gjithsej	2.317	1.987	4.099



Graf. 1. Struktura gjinore në arsimin parashkollor

NUMRI I FËMIJËVE NË ARSIMIN PARAFILLOR SIPAS KOMUNAVE 2018/2019

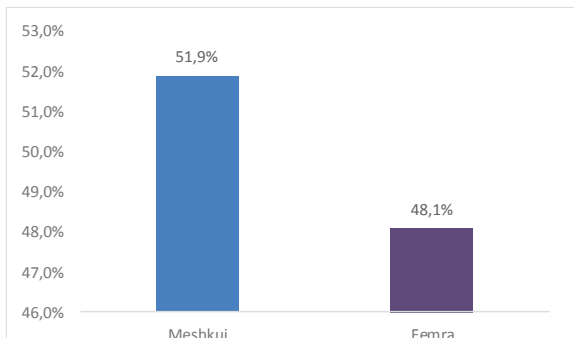


2.2. Numri i fëmijëve në arsimin parafillor

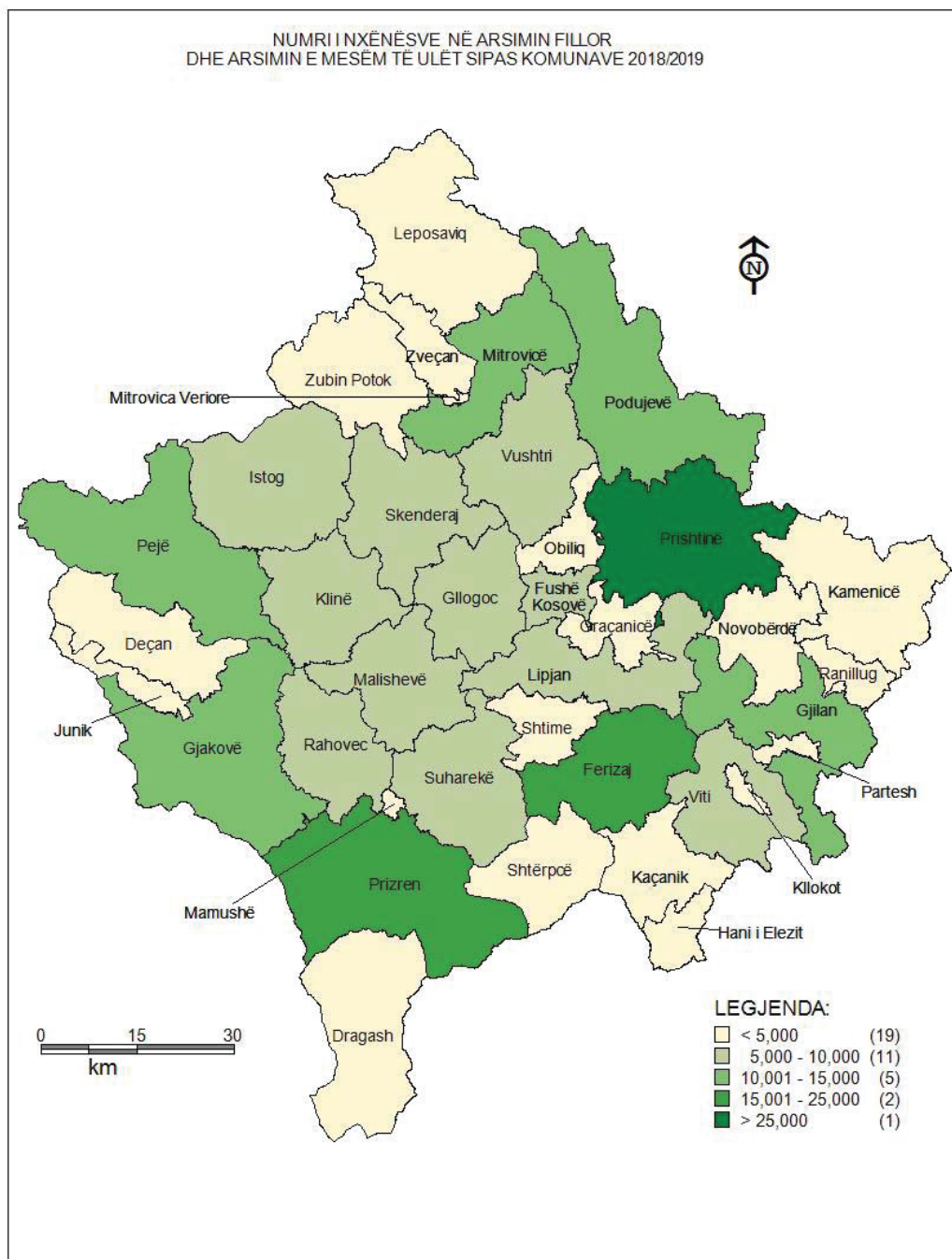
Niveli i arsimit parafillor përfshihen fëmijet e moshës 5<6 vjeç i organizuar në çerdhe dhe objektet e shkollave fillore dhe fillore të mesme të ulëta.

Tabela 2. Numri i fëmijëve në arsimin parafillor

Komuna	Parafillor (5<6 vjeç)		
	Meshkuj	Femra	Gjithsej
Deçan	240	234	474
Dragash	166	139	305
Ferizaj	842	818	1.660
Fushë Kosovë	73	73	146
Gjakovë	611	514	1.125
Gjilan	597	544	1.141
Gllgovc	441	427	868
Hani i Elezit	70	59	129
Istog	245	231	476
Junik	29	31	60
Kaçanik	274	212	486
Kamenicë	170	146	316
Klinë	253	234	487
Leposaviq	-	-	-
Lipjan	457	414	871
Malishevë	535	490	1.025
Mamushë	27	24	51
Mitrovicë	569	489	1.058
Novobërdë	20	23	43
Obiliq	164	171	335
Pejë	662	625	1.287
Podujevë	611	569	1.180
Prishtinë	1.312	1.275	2.587
Prizren	891	797	1.688
Rahovec	418	428	846
Shtërpcë	20	18	38
Shtime	221	200	421
Skënderaj	360	351	711
Suharekë	406	356	762
Viti	234	251	485
Vushtrri	511	468	979
Zubin Potok	6	5	11
Zveçan	-	-	-
Kllokot	-	-	-
Ranillug	-	-	-
Partesh	-	-	-
Gjithsej	11.435	10.616	22.051



Graf. 2. Struktura gjinore në arsimin parafillor

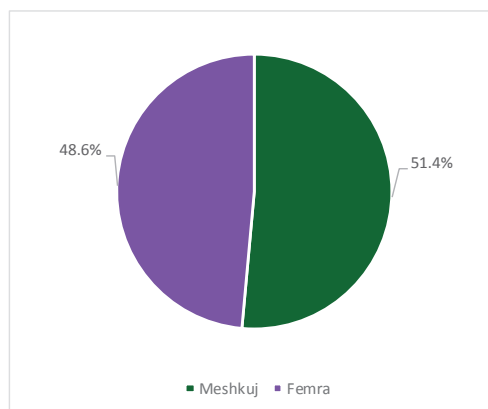


2.3. Nxënësit në arsimin fillor-mesëm të ulët

Niveli i arsimit fillor dhe i mesëm i ulët përfshin arsimin e obliguar 9-të vjeçar që korespondon me nivelin 1 dhe 2 të SNKA-së (Klasifikimi standard ndërkombëtar i arsimit).

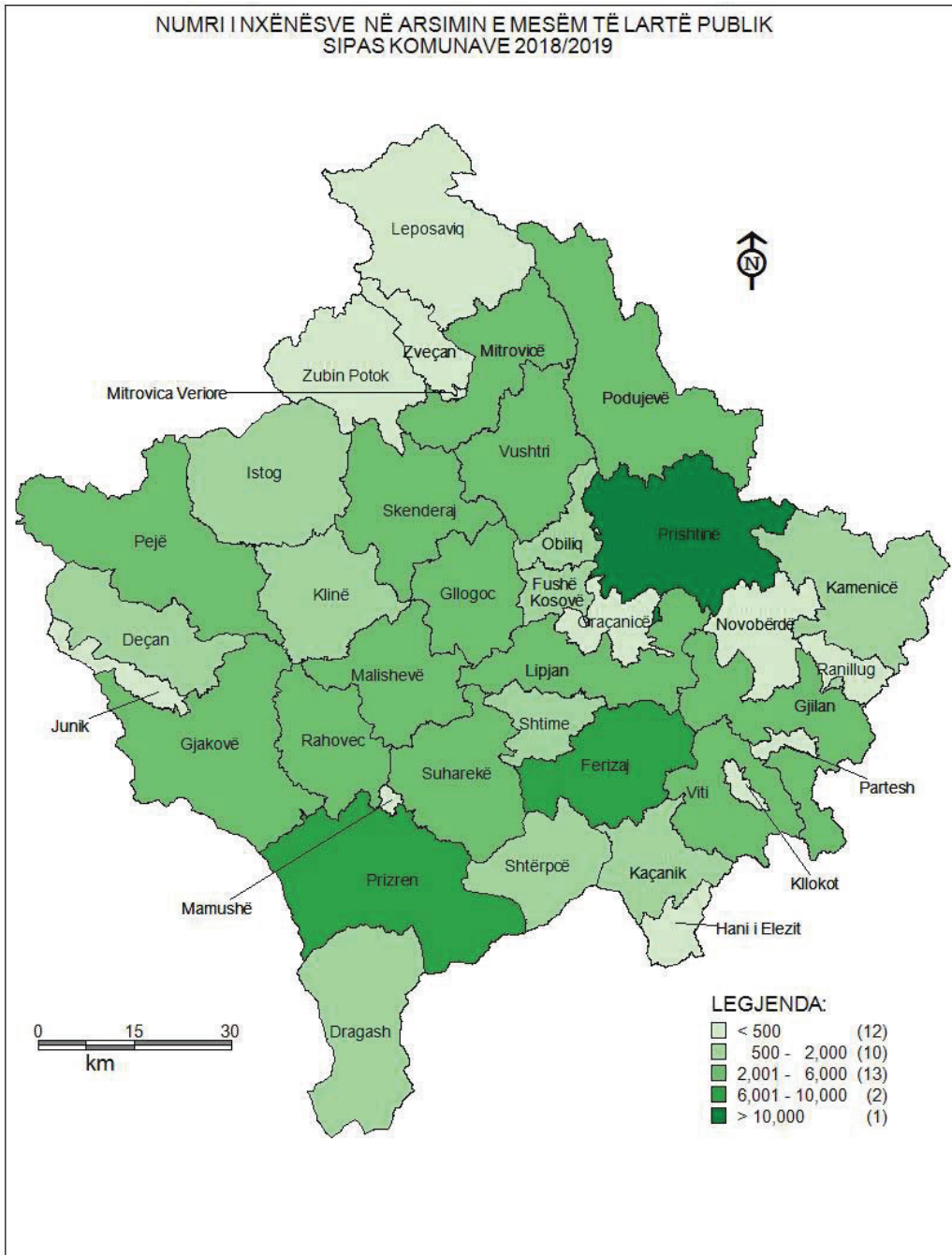
Tabela 3. Numri i nxënësve në arsimin fillor- mesëm të ulët

Komuna	Nr. i nxënësve në arsimin fillor-mesëm të ulët		
	Meshkuj	Femra	Totali
Deçan	2.078	1.971	4.049
Dragash	1.622	1.525	3.147
Ferizaj	8.124	7.747	15.871
Fushë Kosovë	3.483	3.185	6.668
Gjakovë	6.218	5.620	11.838
Gjilan	5.733	5.591	11.324
Glogoc	4.453	4.121	8.574
Hani i Elezit	719	670	1.389
Istog	2.701	2.510	5.211
Junik	289	262	551
Kaçanik	2.334	2.198	4.532
Kamenicë	1.591	1.546	3.137
Klinë	2.907	2.885	5.792
Leposaviq	13	9	22
Lipjan	4.616	4.294	8.910
Malishevë	4.721	4.432	9.153
Mamushë	356	321	677
Mitrovicë	5.438	5.403	10.841
Novobërdë	235	232	467
Obiliq	1.621	1.515	3.136
Pejë	6.422	6.115	12.537
Podujevë	6.646	6.274	12.920
Prishtinë	15.305	14.588	29.893
Prizren	11.158	10.449	21.607
Rahovec	3.772	3.426	7.198
Shtërpcë	208	242	450
Shtime	2.053	1.959	4.012
Skënderaj	3.682	3.380	7.062
Suharekë	4.145	3.842	7.987
Viti	3.047	2.971	6.018
Vushtri	5.141	4.773	9.914
Zubin Potok	49	45	94
Zveçan	30	34	64
Kllokot	57	59	116
Ranillug	-	-	-
Partesh	-	-	-
Gjithsej	120.967	114.194	235.161



Graf. 3. Struktura gjinore në arsimin fillor-mesëm të ulët

NUMRI I NXËNËSVE NË ARSIMIN E MESEM TË LARTË PUBLIK
SIPAS KOMUNAVE 2018/2019

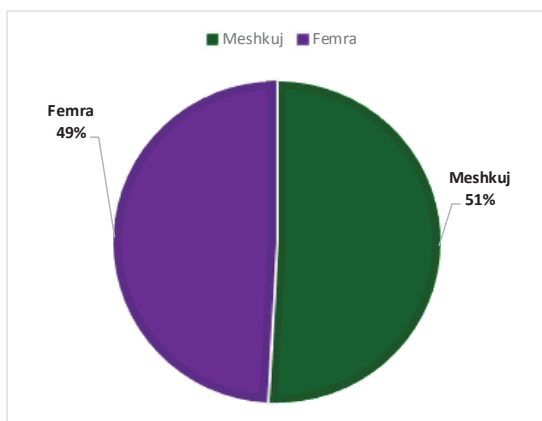


2.4. Nxënësit në arsimin e mesëm të lartë

Niveli i arsimit të mesëm të lartë përfshin nivelin tre (3) sipas SNKA-së (Klasifikimi standard ndërkombëtar i arsimit) dhe organizohet në gjimnaze dhe shkolla profesionale.

Tabela 4. Numri i nxënësve në arsimin e mesëm të lartë

Komuna	Nr. i nxënësve në arsimin e mesëm të lartë		
	Meshkuj	Femra	Gjithsej
Deçan	694	517	1.211
Dragash	301	283	584
Ferizaj	3.210	3.100	6.310
Fushë Kosovë	744	858	1.602
Gjakovë	2.331	2.184	4.515
Gjilan	2.501	2.531	5.032
Glogovc	1.471	1.413	2.884
Hani i Elezit	156	146	302
Istog	854	703	1.557
Junik	97	91	188
Kaçanik	754	691	1.445
Kamenicë	665	594	1.259
Klinë	866	849	1.715
Leposaviq	-	-	-
Lipjan	1.497	1.468	2.965
Malishevë	1.254	1.460	2.714
Mamushë	90	88	178
Mitrovicë	2.122	2.262	4.384
Novobërdë	46	30	76
Obiliq	384	369	753
Pejë	2.385	2.320	4.705
Podujevë	2.201	2.267	4.468
Prishtinë	5.248	5.383	10.631
Prizren	3.760	3.604	7.364
Rahovec	1.085	933	2.018
Shtërpcë	97	66	163
Shtime	773	671	1.444
Skënderaj	1.338	1.140	2.478
Suharekë	1.417	1.295	2.712
Viti	1.163	998	2.161
Vushtri	1.685	1.538	3.223
Zubin Potok	-	-	-
Zveçan	-	-	-
Killokot	-	-	-
Ranillug	-	-	-
Partesh	-	-	-
Gjithsej	41.189	39.852	81.041



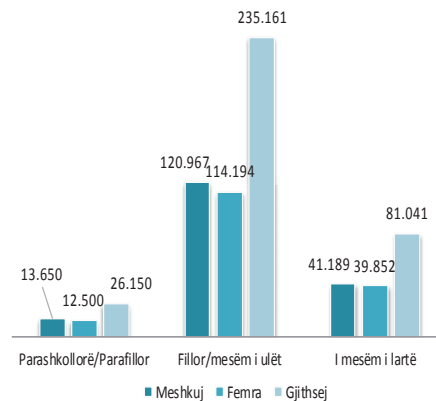
Graf. 4. Struktura gjinore në arsimin e mesëm të lartë

2.5. Numri i nxënësve në institucionet parauniversitare në të gjitha nivelet

Numri i nxënësve sipas gjinisë nëpër komuna, në të gjitha nivelet e arsimit parauniversitar.

Tabela 5. Numri i nxënësve në institucionet publike parauniversitare

Komuna	Numri i nxënësve në të gjitha nivelet		
	Meshkuj	Femra	Gjithsej
Deçan	3.012	2.722	5.734
Dragash	2.089	1.947	4.036
Ferizaj	12.360	11.806	24.166
Fushë Kosovë	4.369	4.178	8.547
Gjakovë	9.323	8.456	17.779
Gjilan	9.000	8.819	17.819
Glogovc	6.425	6.017	12.442
Hani i Elezit	945	875	1.820
Istog	3.922	3.549	7.471
Junik	439	402	841
Kaçanik	3.389	3.123	6.512
Kamenicë	2.468	2.312	4.780
Klinë	4.091	4.018	8.109
Leposaviq	13	9	22
Lipjan	6.613	6.212	12.825
Malishevë	6.559	6.412	12.971
Mamushë	473	433	906
Mitrovicë	8.279	8.306	16.585
Novobërdë	301	285	586
Obiliq	2.213	2.091	4.304
Pejë	9.567	9.169	18.736
Podujevë	9.499	9.131	18.630
Prishtinë	22.514	21.794	44.308
Prizren	15.817	14.856	30.673
Rahovec	5.293	4.800	10.093
Shtërpcë	325	326	651
Shtime	3.072	2.859	5.931
Skënderaj	5.416	4.912	10.328
Suharekë	5.999	5.519	11.518
Viti	4.472	4.257	8.729
Vushtri	7.407	6.808	14.215
Zubin Potok	55	50	105
Zveçan	30	34	64
Klllokot	57	59	116
Ranillug	-	-	-
Partesh	-	-	-
Gjithsej	175.806	166.546	342.352



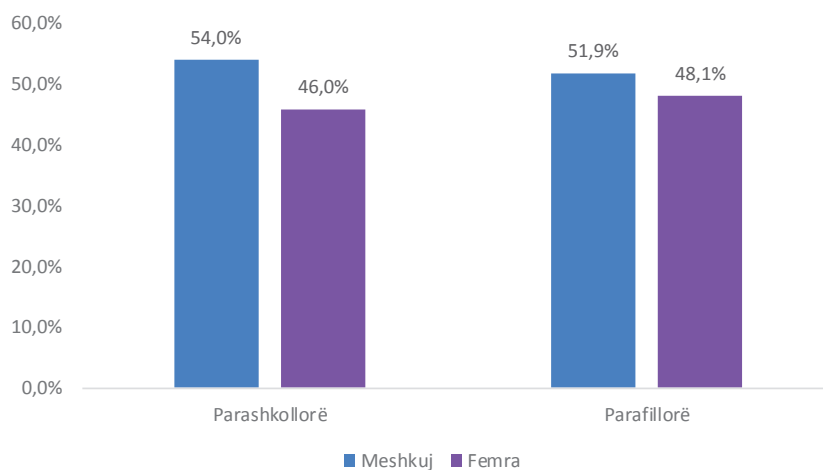
Graf. 5. Numri i nxënësve sipas niveleve

2.6. Numri i fëmijëve parashkollorë dhe parafillorë sipas grupmoshave

Tabela 6. Fëmijët sipas grupmoshave dhe gjinisë

Grupmosha	Meshkuj	Femra	Gjithsej	% Femra
Grupa 1-2	352	310	662	46,8
Grupa 2-3	443	350	793	44,1
Grupa 3-4	682	616	1.298	47,5
Grupa 4-5	738	608	1.346	45,2
Grupa 5-6 - Parashkollor(Çerdhe)	593	513	1.106	46,4
Grupa 5-6 - Parafillor	10.842	10.103	20.945	48,2
Gjithsej	13.650	12.500	26.150	47,8

Të dhënat e tabelës tregojnë se prej 26.150 fëmijë të nivelit parashkollorë/parafillorë 47.8 % i takojnë gjinisë femërore.

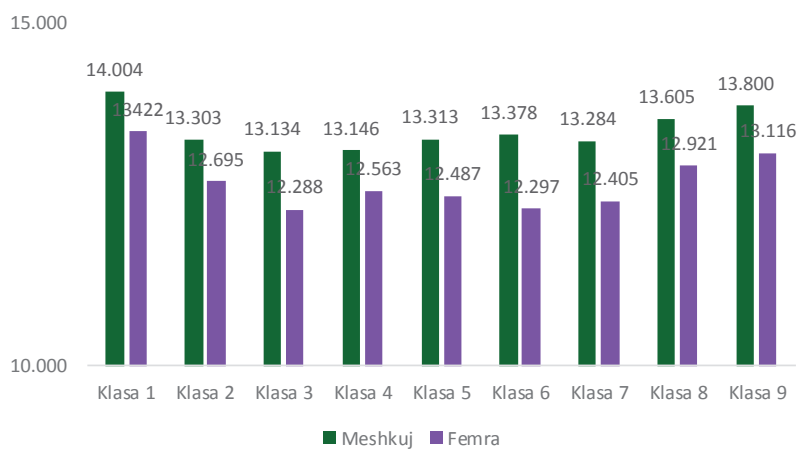


Graf. 6. Numri i fëmijëve në nivelin parashkollor/parafillor në %

2.7. Numri i nxënësve në arsimin fillor-mesëm të ulët sipas klasave

Tabela 7. Numri i nxënësve sipas klasave

Komuna	Numri i nxënësve sipas klasave									
	1	2	3	4	5	6	7	8	9	Gjithsej
Deçan	434	464	419	457	447	458	434	453	483	4.049
Dragash	385	346	346	358	343	329	364	370	306	3.147
Ferizaj	1.822	1.730	1.682	1.739	1.673	1.735	1.699	1.851	1.940	15.871
Fushë Kosovë	946	891	722	730	697	702	643	685	652	6.668
Gjakovë	1.280	1.291	1.245	1.256	1.314	1.393	1.304	1.329	1.426	11.838
Gjilan	1.327	1.190	1.222	1.222	1.203	1.203	1.308	1.335	1.314	11.324
Glllogovc	1.012	997	926	977	952	925	917	939	929	8.574
Hani i Elezit	163	152	152	150	161	156	154	146	155	1.389
Istog	570	563	596	576	609	575	543	581	598	5.211
Junik	67	56	52	70	63	53	62	58	70	551
Kaçanik	525	500	506	477	515	485	505	514	505	4.532
Kamenicë	317	291	347	339	400	354	358	386	345	3.137
Klinë	626	655	612	587	646	679	639	642	706	5.792
Leposaviq	3	2	2	3	3	2	1	2	4	22
Lipjan	1.047	1.017	928	922	988	942	1.020	1.016	1.030	8.910
Malishevë	1.087	1.013	943	1.046	984	993	1.038	1.037	1.012	9.153
Mamusha	86	75	76	95	67	65	60	77	76	677
Mitrovicë	1.270	1.248	1.175	1.216	1.152	1.157	1.213	1.191	1.219	10.841
Novobërdë	47	66	58	50	59	50	46	45	46	467
Obiliq	375	346	346	362	328	360	317	367	335	3.136
Pejë	1.593	1.340	1.279	1.428	1.341	1.450	1.328	1.353	1.425	12.537
Podujevë	1.442	1.307	1.406	1.384	1.394	1.482	1.429	1.443	1.633	12.920
Prishtinë	3.495	3.335	3.369	3.332	3.344	3.247	3.168	3.316	3.287	29.893
Prizren	2.524	2.396	2.420	2.419	2.405	2.287	2.273	2.408	2.475	21.607
Rahovec	950	856	751	718	786	764	761	841	771	7.198
Shtërpcë	53	42	39	57	43	46	50	61	59	450
Shtime	457	431	441	404	450	409	449	494	477	4.012
Skënderaj	757	774	781	757	780	758	819	784	852	7.062
Suharekë	936	923	832	868	878	859	908	878	905	7.987
Viti	678	620	624	634	644	645	732	725	716	6.018
Vushtri	1.130	1.053	1.096	1.032	1.097	1.080	1.125	1.160	1.141	9.914
Zubin Potok	7	10	7	10	15	14	8	14	9	94
Zveçan	6	10	5	18	7	8	3	7	-	64
Kllokot	9	8	17	16	12	10	11	18	15	116
Ranillug	-	-	-	-	-	-	-	-	-	-
Partesh	-	-	-	-	-	-	-	-	-	-
Gjithsej	27.426	25.998	25.422	25.709	25.800	25.675	25.689	26.526	26.916	235.161

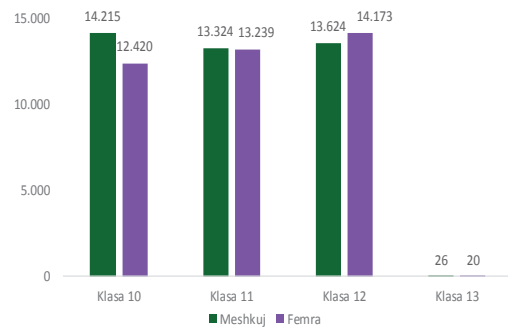


Graf. 7. Numri i nxënësve në arsimin fillor- mesëm të ulët sipas klasave

2.8. Numri i nxënësve në arsimin e mesëm të lartë sipas klasave

Tabela 8. Numri i nxënësve sipas klasave

Komuna	Numri i nxënësve sipas klasave				
	10	11	12	13	Gjithsej
Deçan	385	413	413	-	1.211
Dragash	195	186	203	-	584
Ferizaj	2.124	2.012	2.174	-	6.310
Fushë Kosovë	589	526	487	-	1.602
Gjakovë	1.474	1.568	1.473	-	4.515
Gjilan	1.501	1.641	1.890	-	5.032
Glogovc	946	994	944	-	2.884
Hani i Elezit	113	84	105	-	302
Istog	556	488	513	-	1.557
Junik	68	55	65	-	188
Kaçanik	479	450	516	-	1.445
Kamenicë	378	379	456	46	1.259
Klinë	617	520	578	-	1.715
Leposaviq	-	-	-	-	-
Lipjan	986	937	1.042	-	2.965
Malishevë	900	931	883	-	2.714
Mamushë	70	58	50	-	178
Mitrovicë	1.448	1.453	1.483	-	4.384
Novobërdë	20	24	32	-	76
Obiliq	263	249	241	-	753
Pejë	1.546	1.525	1.634	-	4.705
Podujevë	1.454	1.495	1.519	-	4.468
Prishtinë	3.628	3.515	3.488	-	10.631
Prizren	2.373	2.465	2.526	-	7.364
Rahovec	658	663	697	-	2.018
Shtërpcë	64	52	47	-	163
Shtime	434	489	521	-	1.444
Skënderaj	801	803	874	-	2.478
Suharekë	876	861	975	-	2.712
Viti	680	689	792	-	2.161
Vushtri	1.009	1.038	1.176	-	3.223
Zubin Potok	-	-	-	-	-
Zveçan	-	-	-	-	-
Kllokot	-	-	-	-	-
Ranillug	-	-	-	-	-
Partesh	-	-	-	-	-
Gjithsej	26.635	26.563	27.797	46	81.041

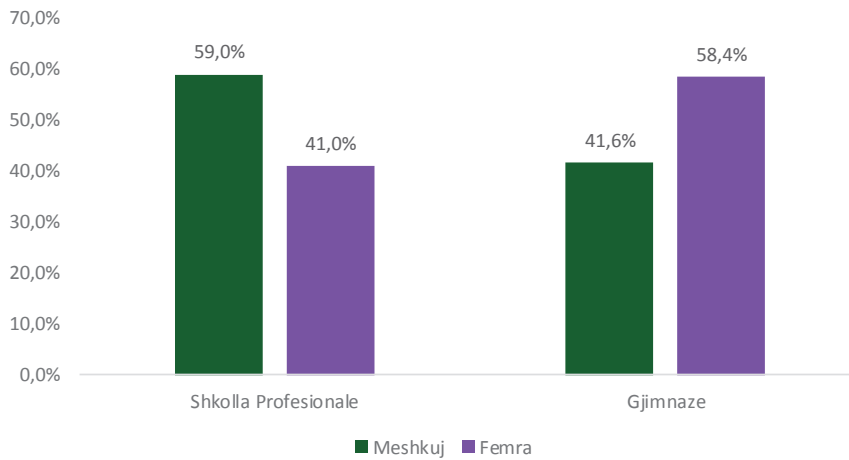


Graf. 8. Numri i nxënësve në arsimin e mesëm të lartë sipas klasave

2.9. Numri i nxënësve në shkolla profesionale dhe gjimnaze

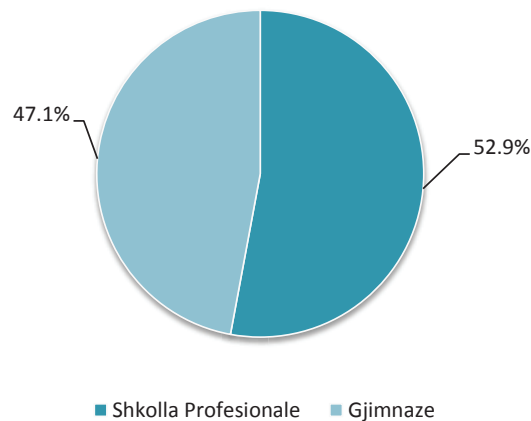
Tabela 9. Numri i nxënësve në arsimin e mesëm të lartë

Komuna	Shkolla Profesionale			Gjimnaze			Gjithsej		
	Meshkuj	Femra	Gjithsej	Meshkuj	Femra	Gjithsej	Meshkuj	Femra	Gjithsej
Deçan	360	95	455	334	422	756	694	517	1.211
Dragash	179	186	365	122	97	219	301	283	584
Ferizaj	1.931	1.581	3.512	1.279	1.519	2.798	3.210	3.100	6.310
Fushë Kosovë	450	382	832	294	476	770	744	858	1.602
Gjakovë	1.480	1.196	2.676	851	988	1.839	2.331	2.184	4.515
Gjilan	1.512	1.357	2.869	989	1.174	2.163	2.501	2.531	5.032
Gllgovc	1.042	682	1.724	429	731	1.160	1.471	1.413	2.884
Hani i Elezit	-	-	-	156	146	302	156	146	302
Istog	440	146	586	414	557	971	854	703	1.557
Junik	-	-	-	97	91	188	97	91	188
Kaçanik	480	178	658	274	513	787	754	691	1.445
Kamenicë	382	173	555	283	421	704	665	594	1.259
Klinë	578	311	889	288	538	826	866	849	1.715
Leposaviq	-	-	-	-	-	-	-	-	-
Lipjan	775	397	1.172	722	1.071	1.793	1.497	1.468	2.965
Malishevë	556	367	923	698	1.093	1.791	1.254	1.460	2.714
Mamushë	-	-	-	90	88	178	90	88	178
Mitrovicë	1.441	1.291	2.732	681	971	1.652	2.122	2.262	4.384
Novobërdë	46	30	76	-	-	-	46	30	76
Obiliq	296	151	447	88	218	306	384	369	753
Pejë	1.692	1.297	2.989	693	1.023	1.716	2.385	2.320	4.705
Podujevë	1.612	1.094	2.706	589	1.173	1.762	2.201	2.267	4.468
Prishtinë	3.119	2.238	5.357	2.129	3.145	5.274	5.248	5.383	10.631
Prizren	2.374	1.825	4.199	1.386	1.779	3.165	3.760	3.604	7.364
Rahovec	331	140	471	754	793	1.547	1.085	933	2.018
Shtërpcë	13	-	13	84	66	150	97	66	163
Shtime	438	243	681	335	428	763	773	671	1.444
Skenderaj	1.041	640	1.681	297	500	797	1.338	1.140	2.478
Suharekë	974	577	1.551	443	718	1.161	1.417	1.295	2.712
Viti	579	234	813	584	764	1.348	1.163	998	2.161
Vushtri	1.204	752	1.956	481	786	1.267	1.685	1.538	3.223
Zubin Potok	-	-	-	-	-	-	-	-	-
Zveçan	-	-	-	-	-	-	-	-	-
Kllokot	-	-	-	-	-	-	-	-	-
Ranillug	-	-	-	-	-	-	-	-	-
Partesh	-	-	-	-	-	-	-	-	-
Gjithsej	25.325	17.563	42.888	15.864	22.289	38.153	41.189	39.852	81.041



Graf. 9. Numri i nxënësve në arsimin e mesëm të lartë sipas gjinisë e shprehur në %

Grafiku 9 tregon se numri i femrave në gjimnaze është 58.4 %, ndërsa në shkollat profesionale është 41.0 %.



Graf. 10. Numri i nxënësve në shkolla profesionale dhe gjimnaze shprehur në %

2.10. Numri i fëmijëve në arsimin parashkollor sipas përkatësisë etnike

Tabela 10. Numri i fëmijëve sipas përkatësisë etnike në arsimin parashkollor

Komuna	Përkatësia etnike						Gjithsej
	Shqiptar	Serb	Turq	Boshnjak	Goran	Rom	
Deçan	-	-	-	-	-	-	-
Dragash	-	-	-	-	-	-	-
Ferizaj	325	-	-	-	-	-	325
Fushë Kosovë	131	-	-	-	-	-	131
Gjakovë	289	-	-	-	8	4	301
Gjilan	322	-	-	-	-	-	322
Glogoc	116	-	-	-	-	-	116
Hani i Elezit	-	-	-	-	-	-	-
Istog	227	-	-	-	-	-	227
Junik	42	-	-	-	-	-	42
Kaçanik	49	-	-	-	-	-	49
Kamenicë	45	16	-	-	7	-	68
Klinë	115	-	-	-	-	-	115
Leposaviq	-	-	-	-	-	-	-
Lipjan	79	-	-	-	-	-	79
Malishevë	79	-	-	-	-	-	79
Mamushë	-	-	-	-	-	-	-
Mitrovicë	301	-	-	1	-	-	302
Novobërdë	-	-	-	-	-	-	-
Obiliq	80	-	-	-	-	-	80
Pejë	204	-	-	-	3	-	207
Podujevë	62	-	-	-	-	-	62
Prishtinë	1.186	-	11	-	-	-	1.197
Prizren	13	-	-	-	1	-	14
Rahovec	31	-	-	-	-	-	31
Shtërpcë	-	-	-	-	-	-	-
Shtime	54	-	-	-	-	-	54
Skënderaj	77	-	-	-	-	-	77
Suharekë	57	-	-	-	-	-	57
Viti	65	-	-	-	-	-	65
Vushtri	99	-	-	-	-	-	99
Zubin Potok	-	-	-	-	-	-	-
Zveçan	-	-	-	-	-	-	-
Kllokot	-	-	-	-	-	-	-
Ranillug	-	-	-	-	-	-	-
Partesh	-	-	-	-	-	-	-
Gjithsej	4.048	16	11	1	19	4	4.099

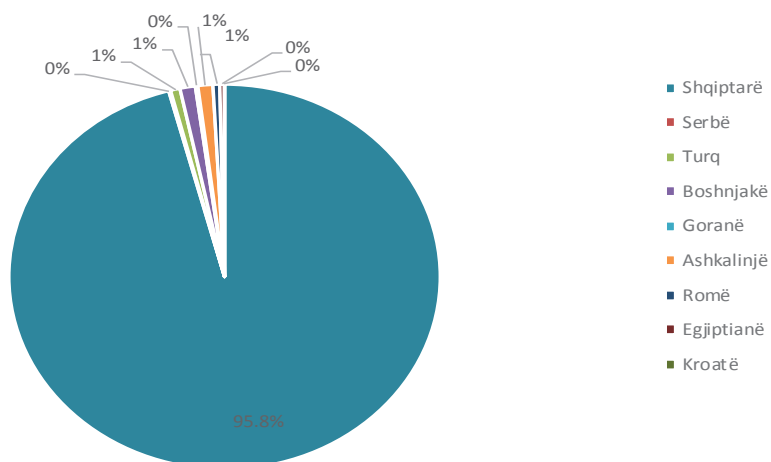
Në tabelën 10 shihet struktura etnike e fëmijëve të përfshirë në arsimin parashkollor sipas komunave.

2.11. Numri i fëmijëve në arsimin parafillor sipas përkatësisë etnike

Tabela 11. Numri i fëmijëve sipas përkatësisë etnike në arsimin parafillor

Komuna	Përkatësia etnike										
	Shqiptarë	Serb	Turq	Boshnjak	Goran	Ashkalinjë	Rom	Egjiptianë	Kroatë	Tjetër	Gjithsej
Deçan	468	-	-	-	-	6	-	-	-	-	474
Dragash	219	-	-	45	41	-	-	-	-	-	305
Ferizaj	1.621	-	-	-	-	39	-	-	-	-	1.660
Fushë Kosovë	146	-	-	-	-	-	-	-	-	-	146
Gjakovë	1.018	-	-	-	-	50	18	39	-	-	1.125
Gjilan	1.141	-	-	-	-	-	-	-	-	-	1.141
Glllogovc	868	-	-	-	-	-	-	-	-	-	868
Hani i Elezit	129	-	-	-	-	-	-	-	-	-	129
Istog	419	-	-	21	-	-	9	27	-	-	476
Junik	60	-	-	-	-	-	-	-	-	-	60
Kaçanik	486	-	-	-	-	-	-	-	-	-	486
Kamenicë	273	31	-	-	-	-	12	-	-	-	316
Klinë	480	-	-	-	-	-	6	1	-	-	487
Leposaviq	:	:	:	:	:	:	:	:	:	:	:
Lipjan	833	-	-	-	-	35	2	-	1	-	871
Malishevë	1.025	-	-	-	-	-	-	-	-	-	1.025
Mamushë	7	-	44	-	-	-	-	-	-	-	51
Mitrovicë	1.044	-	6	-	-	8	-	-	-	-	1.058
Novobërdë	43	-	-	-	-	-	-	-	-	-	43
Obiliq	310	-	-	-	-	25	-	-	-	-	335
Pejë	1.226	-	-	30	-	5	17	9	-	-	1.287
Podujevë	1.164	-	-	-	-	16	-	-	-	-	1.180
Prishtinë	2.563	-	11	4	-	4	5	-	-	-	2.587
Prizren	1.388	-	96	154	-	19	31	-	-	-	1.688
Rahovec	825	-	-	-	-	8	12	1	-	-	846
Shtërpcë	38	-	-	-	-	-	-	-	-	-	38
Shtime	405	-	-	-	-	16	-	-	-	-	421
Skënderaj	711	-	-	-	-	-	-	-	-	-	711
Suharekë	746	-	-	-	-	16	-	-	-	-	762
Viti	485	-	-	-	-	-	-	-	-	-	485
Vushtri	979	-	-	-	-	-	-	-	-	-	979
Zubin Potok	11	-	-	-	-	-	-	-	-	-	11
Zveçan	:	:	:	:	:	:	:	:	:	:	:
Kllokot	-	-	-	-	-	-	-	-	-	-	-
Ranillug	-	-	-	-	-	-	-	-	-	-	-
Partesh	-	-	-	-	-	-	-	-	-	-	-
Gjithsej	21.131	31	157	254	41	247	112	77	1	-	22.051

Tabela tregon se nga përfshirja e fëmijëve në arsimin parafillor 95.8 % janë shqiptarë, ndërsa 4.2 % janë grupet tjera etnike.



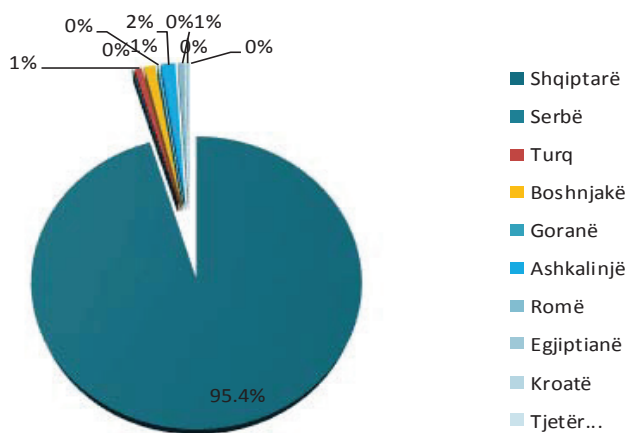
Graf. 11. Numri i fëmijëve në arsimin parafillor sipas përkatësisë etnike në %

2.12. Numri i nxënësve në arsimin fillor-të mesëm të ulët sipas përkatësisë etnike

Tabela 12. Numri i nxënësve sipas përkatësisë etnike në arsimin fillor dhe të mesëm të ulët

Komuna	Përkatësia etnike										
	Shqiptarë	Serb	Turq	Boshnjak	Goran	Ashkalinjë	Rom	Egjiptian	Kroatë	Tjetër...	Gjithsej
Deçan	3.974	-	-	7	-	36	10	22	-	-	4.049
Dragash	2.349	-	-	404	394	-	-	-	-	-	3.147
Ferizaj	15.176	-	1	-	1	687	5	-	-	1	15.871
Fushë Kosovë	6.071	-	6	2	1	535	10	43	-	-	6.668
Gjakovë	10.439	-	-	2	5	539	484	369	-	-	11.838
Gjilan	11.285	-	35	-	1	-	-	-	-	3	11.324
Glllogovc	8.574	-	-	-	-	-	-	-	-	-	8.574
Hani i Elezit	1.382	-	-	7	-	-	-	-	-	-	1.389
Istog	4.764	-	-	131	-	40	31	245	-	-	5.211
Junik	551	-	-	-	-	-	-	-	-	-	551
Kaçanik	4.531	-	-	-	-	-	-	-	-	1	4.532
Kamenicë	2.704	272	-	-	2	-	159	-	-	-	3.137
Klinë	5.563	-	-	-	-	131	76	20	-	2	5.792
Leposaviq	22	-	-	-	-	-	-	-	-	-	22
Lipjan	8.481	-	-	-	-	377	33	-	19	-	8.910
Malishevë	9.143	-	-	-	-	3	7	-	-	-	9.153
Mamushë	48	-	628	-	-	-	1	-	-	-	677
Mitrovicë	10.763	-	8	14	-	56	-	-	-	-	10.841
Novobërdë	467	-	-	-	-	-	-	-	-	-	467
Obiliq	2.986	-	-	-	1	149	-	-	-	-	3.136
Pejë	11.701	-	2	363	1	51	283	133	-	3	12.537
Podujevë	12.776	-	-	-	-	136	8	-	-	-	12.920
Prishtinë	29.639	-	141	21	3	48	39	-	-	2	29.893
Prizren	18.349	-	919	1.683	4	331	311	9	-	1	21.607
Rahovec	7.080	-	-	-	-	66	48	4	-	-	7.198
Shtërpcë	450	-	-	-	-	-	-	-	-	-	450
Shtime	3.878	-	-	-	-	132	2	-	-	-	4.012
Skënderaj	7.058	-	-	-	-	4	-	-	-	-	7.062
Suharekë	7.880	-	-	-	-	105	2	-	-	-	7.987
Viti	6.009	-	-	-	1	8	-	-	-	-	6.018
Vushtri	9.908	-	1	-	-	5	-	-	-	-	9.914
Zubin Potok	94	-	-	-	-	-	-	-	-	-	94
Zveçan	64	-	-	-	-	-	-	-	-	-	64
Klllokot	116	-	-	-	-	-	-	-	-	-	116
Ranillug	-	-	-	-	-	-	-	-	-	-	-
Partesh	-	-	-	-	-	-	-	-	-	-	-
Gjithsej	224.275	272	1.741	2.634	414	3.439	1.509	845	19	13	235.161

Tabela tregon se nga përfshirja e nxënësve në arsimin fillor dhe të mesëm të ulët 95.4 % janë shqiptarë, ndërsa 4.6 % janë grupet tjera etnike.



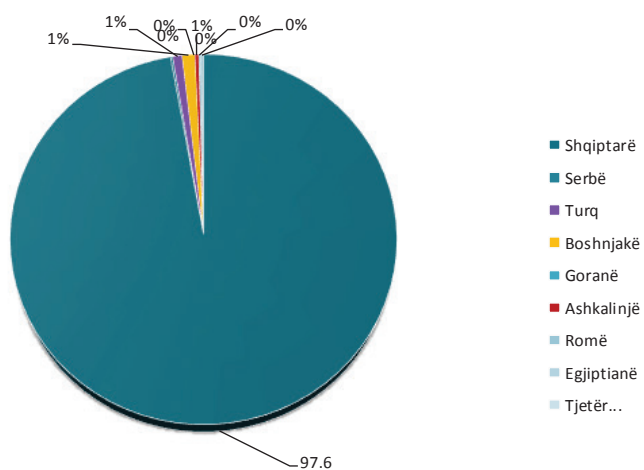
Graf. 12. Numri i nxënësve në arsimin fillor dhe të mesëm të ulët sipas përkatësisë etnike në %

2.13. Numri i nxënësve në arsimin e mesëm të lartë sipas përkatësisë etnike

Tabela 13. Numri i nxënësve sipas përkatësisë etnike në arsimin e mesëm të lartë

Komuna	Përkatësia etnike									
	Shqiptarë	Serb	Turq	Boshnjak	Goran	Ashkalinjë	Rom	Egjiptianë	Tjetër...	Gjithsej
Deçan	1.209	-	-	-	-	2	-	-	-	1.211
Dragash	525	-	-	59	-	0	-	-	-	584
Ferizaj	6.220	-	-	1	-	89	-	-	-	6.310
Fushë Kosovë	1.558	-	-	1	-	40	-	3	-	1.602
Gjakovë	4.377	-	-	1	-	40	35	62	-	4.515
Gjilan	5.015	-	17	-	-	-	-	-	-	5.032
Glogovc	2.881	-	-	-	-	-	3	-	-	2.884
Hani i Elezit	302	-	-	-	-	-	-	-	-	302
Istog	1.501	-	-	-	-	7	1	48	-	1.557
Junik	188	-	-	-	-	-	-	-	-	188
Kaçanik	1.445	-	-	-	-	-	-	-	-	1.445
Kamenicë	1.074	160	-	-	1	-	24	-	-	1.259
Klinë	1.698	-	-	-	-	6	2	9	-	1.715
Leposaviq	:	:	:	:	:	:	:	:	:	:
Lipjan	2.930	-	-	-	-	34	1	-	-	2.965
Malishevë	2.712	-	-	-	-	2	-	-	-	2.714
Mamushë	0	-	178	-	-	-	-	-	-	178
Mitrovicë	4.378	-	-	6	-	-	-	-	-	4.384
Novobërdë	76	-	-	-	-	-	-	-	-	76
Obiliq	751	-	-	-	-	2	-	-	-	753
Pejë	4.475	-	-	171	2	4	5	33	15	4.705
Podujevë	4.439	-	-	-	-	29	-	-	-	4.468
Prishtinë	10.564	-	53	11	1	1	1	-	-	10.631
Prizren	6.239	-	394	632	3	3	88	5	-	7.364
Rahovec	2.018	-	-	-	-	-	-	-	-	2.018
Shtërpcë	163	-	-	-	-	-	-	-	-	163
Shtime	1.441	-	-	-	-	2	1	-	-	1.444
Skënderaj	2.478	-	-	-	-	-	-	-	-	2.478
Suharekë	2.712	-	-	-	-	-	-	-	-	2.712
Viti	2.161	-	-	-	-	-	-	-	-	2.161
Vushtri	3.223	-	-	-	-	-	-	-	-	3.223
Zubin Potok	:	-	:	:	:	:	:	:	:	:
Zveçan	:	-	:	:	:	:	:	:	:	:
Kllokot	-	-	-	-	-	-	-	-	-	-
Ranillug	-	-	-	-	-	-	-	-	-	-
Partesh	-	-	-	-	-	-	-	-	-	-
Gjithsej	78.753	160	642	882	7	261	161	160	15	81.041

Tabela tregon se nga përfshirja e nxënësve në arsimin e mesëm të lartë, 97.6 % janë shqiptarë, ndërsa 2.4 % janë grupet tjera etnike.

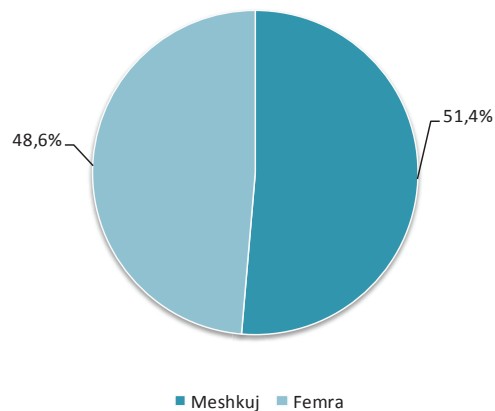


Graf. 13. Numri i nxënësve në arsimin e mesëm të lartë sipas përkatësisë etnike në %

2.14. Numri i nxënësve sipas moshave/klasave

Tabela 14. Numri i nxënësve sipas moshave/klasave dhe gjinisë

Grupmosha/Klasa	Gjithsej nxënës		
	Meshkuj	Femra	Gjithsej
Grupa 1-2	352	310	662
Grupa 2-3	443	350	793
Grupa 3-4	682	616	1.298
Grupa 4-5	738	608	1.346
Grupa 5-6 – Parashkollor (Çerdhe)	593	513	1.106
Grupa 5 - 6 - Parafillor	10.842	10.103	20.945
Klasa 1	14.004	13.422	27.426
Klasa 2	13.303	12.695	25.998
Klasa 3	13.134	12.288	25.422
Klasa 4	13.146	12.563	25.709
Klasa 5	13.313	12.487	25.800
Klasa 6	13.378	12.297	25.675
Klasa 7	13.284	12.405	25.689
Klasa 8	13.605	12.921	26.526
Klasa 9	13.800	13.116	26.916
Klasa 10	14.215	12.420	26.635
Klasa 11	13.324	13.239	26.563
Klasa 12	13.624	14.173	27.797
Klasa 13	26	20	46
Gjithsej	175.806	166.546	342.352



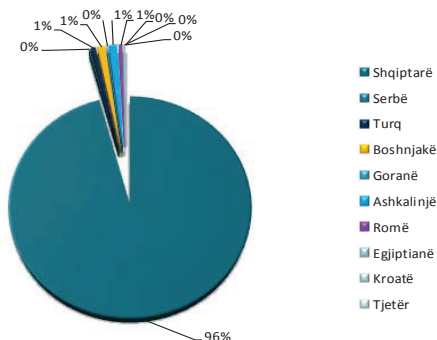
Graf. 14. Struktura gjinore në arsimin parauniversitar

2.15. Numri i nxënësve sipas përkatësisë etnike

Tabela 15. Numri i nxënësve sipas grup moshave/klasave dhe përkatësisë etnike

Moshë/Klasa	Numri i fëmijëve / nxënësve sipas përkatësisë etnike										
	Shqiptarë	Serbë	Turq	Boshnjakë	Goranë	Ashkalinjë	Romë	Egjiptianë	Kroatë	Tjetër...	Gjithsej
Gr. 1-2	662	-	-	-	-	-	-	-	-	-	662
Gr. 2-3	793	-	-	-	-	-	-	-	-	-	793
Gr. 3-4	1.281	-	-	-	-	1	12	4	-	-	1.298
Gr. 4-5	1.312	16	11	-	-	-	7	-	-	-	1.346
Gr. 5-6 parsh-çer.	1.088	-	-	-	-	-	3	15	-	-	1.106
Gr. 5-6 paraf.	20.043	31	157	254	41	247	109	62	1	-	20.945
Klasa 1	26.079	26	172	277	42	507	183	133	4	3	27.426
Klasa 2	24.670	25	184	280	55	461	206	112	4	1	25.998
Klasa 3	24.065	35	214	278	55	470	208	94	-	3	25.422
Klasa 4	24.404	37	235	249	55	386	249	89	3	2	25.709
Klasa 5	24.700	33	185	278	54	329	145	75	1	-	25.800
Klasa 6	24.408	36	187	339	46	390	164	99	4	2	25.675
Klasa 7	24.534	52	188	288	54	329	136	106	1	1	25.689
Klasa 8	25.404	28	206	316	53	331	118	67	2	1	26.526
Klasa 9	26.011	-	170	329	-	236	100	70	-	-	26.916
Klasa 10	25.859	44	230	274	2	97	58	71	-	-	26.635
Klasa 11	25.795	35	207	318	4	92	48	49	-	15	26.563
Klasa 12	27.099	39	205	290	1	72	51	40	-	-	27.797
Klasa 13	-	42	-	-	-	-	4	-	-	-	46
Gjithsej	328.207	479	2.551	3.770	462	3.948	1.801	1.086	20	28	342.352

Nga të dhënat e paraqitura në tabelë shihet se 96 % e pjesëmarrësve në institucionet arsimore janë shqiptarë, ndërsa 4% janë grupet tjera etnike.



Graf. 15. Struktura etnike në arsimin parauniversitar

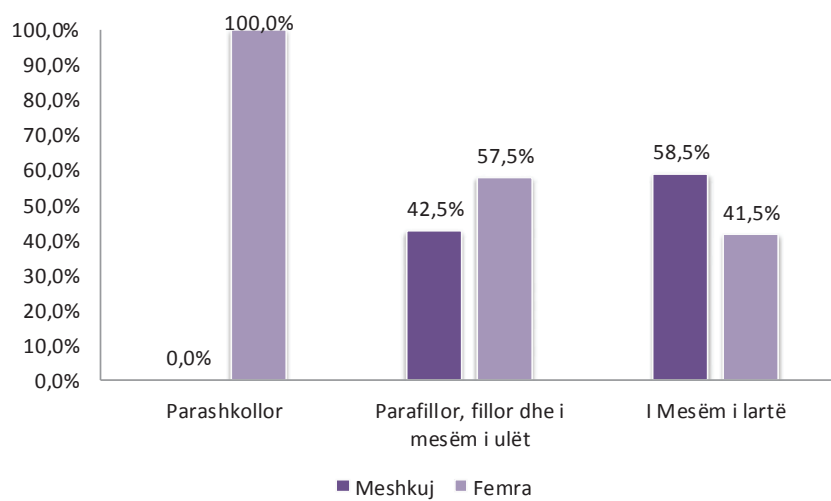
3. Personeli arsimor

Në kuadër të personelit arsimor përfshihen mësimdhënësit, personeli administrativ dhe personeli ndihmës.

3.1. Mësimdhënësit

Tabela 16. Mësimdhënësit sipas niveleve

Komuna	Parashkollor			Paraf.fillor dhe i mesëm i ulët			I Mesëm i lartë		
	Meshkuj	Femra	Gjithsej	Meshkuj	Femra	Gjithsej	Meshkuj	Femra	Gjithsej
Deçan	-	-	-	151	200	351	50	30	80
Dragash	-	-	-	258	57	315	48	9	57
Ferizaj	-	29	29	402	713	1.115	214	179	393
Fushë Kosovë	-	21	21	72	215	287	30	35	65
Gjakovë	-	50	50	319	580	899	115	159	274
Gjilan	-	36	36	361	609	970	250	140	390
Gllogoc	-	14	14	319	340	659	125	51	176
Hani i Elezit	-	-	-	39	44	83	11	9	20
Istog	-	19	19	137	236	373	68	39	107
Junik	-	-	-	15	31	46	12	5	17
Kaçanik	-	3	3	201	164	365	60	34	94
Kamenicë	-	6	6	244	163	407	67	13	80
Klinë	-	5	5	228	201	429	91	23	114
Leposaviq	-	0	0	9	7	16	0	0	0
Lipjan	-	11	11	323	357	680	68	52	120
Malishevë	-	8	8	474	311	785	142	38	180
Mamushë	-	3	3	18	24	42	3	2	5
Mitrovicë	-	30	30	236	576	812	141	150	291
Novobërdë	-	-	-	21	32	53	3	4	7
Obiliq	-	9	9	74	168	242	30	24	54
Pejë	-	42	42	294	633	927	206	164	370
Podujevë	-	8	8	439	498	937	159	80	239
Prishtinë	-	204	204	393	1.315	1.708	261	418	679
Prizren	-	-	-	726	948	1.674	290	205	495
Rahovec	-	4	4	332	257	589	101	48	149
Shtërpcë	-	-	-	41	32	73	8	3	11
Shtime	-	7	7	154	142	296	63	35	98
Skënderaj	-	10	10	295	216	511	103	55	158
Suharekë	-	5	5	297	346	643	113	73	186
Viti	-	7	7	265	269	534	102	46	148
Vushtrri	-	17	17	253	330	583	146	58	204
Zubin Potok	-	-	-	5	8	13	-	-	-
Zveçan	-	-	-	9	11	20	-	-	-
Kllokot	-	-	-	5	11	16	-	-	-
Ranillug	-	-	-	-	-	-	-	-	-
Partesh	-	-	-	-	-	-	-	-	-
Gjithsej	-	548	548	7.409	10.044	17.453	3.080	2.181	5.261

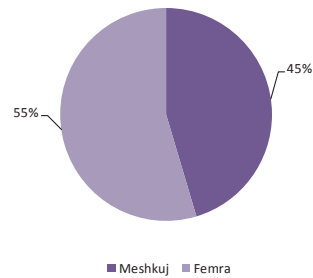


Graf. 16. Mësimdhënësit sipas niveleve në %

3.1.1 Mësimdhënësit sipas komunave

Tabela 17. Mësimdhënësit sipas përkatësisë gjinore

Komuna	Mësimdhënësit në të gjitha nivelet		
	Meshkuj	Femra	Gjithsej
Deçan	201	230	431
Dragash	306	66	372
Ferizaj	616	921	1.537
Fushë Kosovë	102	271	373
Gjakovë	434	789	1.223
Gjilan	611	785	1.396
Glllogovc	444	405	849
Hani i Elezit	50	53	103
Istog	205	294	499
Junik	27	36	63
Kaçanik	261	201	462
Kamenicë	311	182	493
Klinë	319	229	548
Leposaviq	9	7	16
Lipjan	391	420	811
Malishevë	616	357	973
Mamushë	21	29	50
Mitrovicë	377	756	1.133
Novobërdë	24	36	60
Obiliq	104	201	305
Pejë	500	839	1.339
Podujevë	598	586	1.184
Prishtinë	654	1.937	2.591
Prizren	1.016	1.153	2.169
Rahovec	433	309	742
Shtërpcë	49	35	84
Shtime	217	184	401
Skënderaj	398	281	679
Suharekë	410	424	834
Viti	367	322	689
Vushtri	399	405	804
Zubin Potok	5	8	13
Zveçan	9	11	20
Klllokot	5	11	16
Ranillug	-	-	-
Partesh	-	-	-
Gjithsej	10.489	12.773	23.262



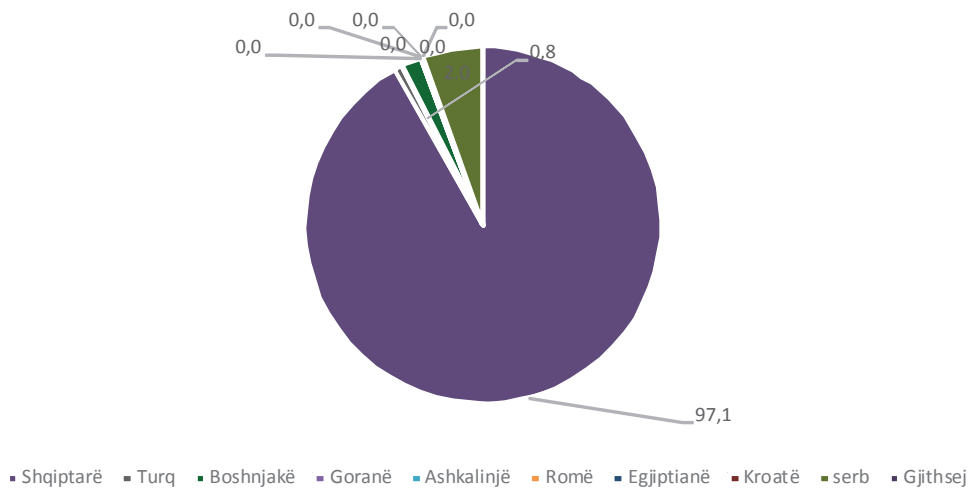
Graf. 17. Mësimdhënësit sipas gjinisë në %

3.1.2 Mësimdhënësit sipas përkatësisë etnike në komuna

Tabela 18. Mësimdhënësit sipas përkatësisë etnike

Komuna	Përkatësia etnike									
	Shqiptar	Serb	Turq	Boshnjak	Goran	Ashkalinjë	Rom	Egjiptian	Kroat	Gjithsej
Deçan	431	-	-	-	-	-	-	-	-	431
Dragash	289	-	-	81	2	-	-	-	-	372
Ferizaj	1.536	-	-	-	-	1	-	-	-	1.537
FushëKosovë	373	-	-	-	-	-	-	-	-	373
Gjakovë	1.220	-	-	-	-	-	-	3	-	1.223
Gjilan	1.372	-	24	-	-	-	-	-	-	1.396
Glllogovc	849	-	-	-	-	-	-	-	-	849
Hani i Elezit	103	-	-	-	-	-	-	-	-	103
Istog	479	-	-	20	-	-	-	-	-	499
Junik	63	-	-	-	-	-	-	-	-	63
Kaçanik	462	-	-	-	-	-	-	-	-	462
Kamenicë	493	-	-	-	-	-	-	-	-	493
Klinë	545	-	-	-	-	1	1	1	-	548
Leposaviq	16	-	-	-	-	-	-	-	-	16
Lipjan	802	-	-	1	-	-	-	-	8	811
Malishevë	973	-	-	-	-	-	-	-	-	973
Mamushë	16	-	34	0	-	-	-	-	-	50
Mitrovicë	1.116	-	3	14	-	-	-	-	-	1.133
Novobërdë	60	-	-	-	-	-	-	-	-	60
Obiliq	305	-	-	-	-	-	-	-	-	305
Pejë	1.259	-	-	78	1	-	-	1	-	1.339
Podujevë	1.184	-	-	-	-	-	-	-	-	1.184
Prishtinë	2.558	-	21	12	-	-	-	-	-	2.591
Prizren	1.802	-	105	254	3	-	5	-	-	2.169
Rahovec	741	-	-	-	-	1	-	-	-	742
Shtërpcë	84	-	-	-	-	-	-	-	-	84
Shtime	400	-	-	-	-	1	-	-	-	401
Skënderaj	679	-	-	-	-	-	-	-	-	679
Suharekë	833	-	-	-	-	1	-	-	-	834
Viti	689	-	-	-	-	-	-	-	-	689
Vushtri	803	-	-	-	-	1	-	-	-	804
Zubin Potok	13	-	-	-	-	-	-	-	-	13
Zveçan	20	-	-	-	-	-	-	-	-	20
Klllokot	16	-	-	-	-	-	-	-	-	16
Ranillug	-	-	-	-	-	-	-	-	-	-
Partesh	-	-	-	-	-	-	-	-	-	-
Gjithsej	22.584	-	187	460	6	6	6	5	8	23.262

Në tabelën 18 shihet se nga gjithsej mesimdhënës 97.1. % janë shqiptarë, ndërsa 2.9 % janë grupet tjera etnike.

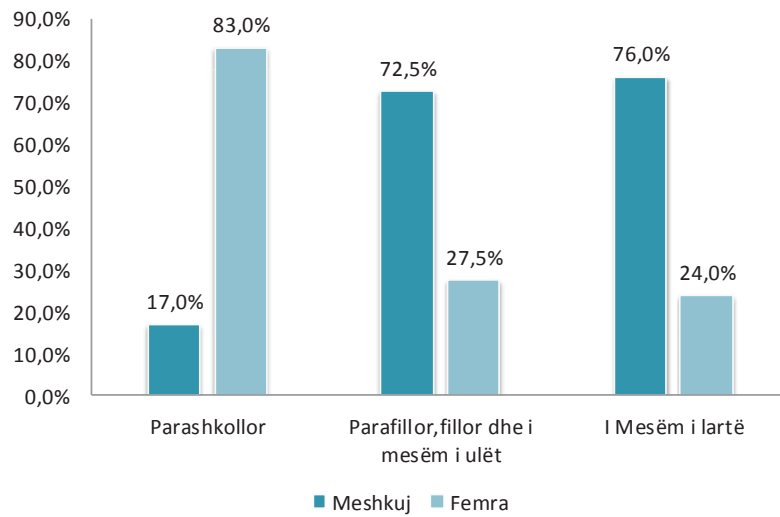


Graf. 18. Mësimdhënësit sipas përkatësisë etnike në %

3.2. Personeli administrativ

Tabela 19. Personeli administrativ sipas niveleve

Komuna	Parashkollor			Fillor dhe i mesëm i ulët			I mesëm i lartë		
	Meshkuj	Femra	Gjithsej	Meshkuj	Femra	Gjithsej	Meshkuj	Femra	Gjithsej
Deçan	-	-	-	18	4	22	8	1	9
Dragash	-	-	-	17	-	17	3	-	3
Ferizaj	-	2	2	68	32	100	33	8	41
Fushë Kosovë	-	3	3	12	6	18	4	-	4
Gjakovë	1	5	6	48	18	66	8	4	12
Gjilan	1	4	5	41	12	53	19	4	23
Gllogovc	1	2	3	42	8	50	6	2	8
Hani i Elezit	-	-	-	5	-	5	1	-	1
Istog	-	3	3	14	5	19	2	2	4
Junik	-	-	-	2	-	2	1	-	1
Kaçanik	-	-	-	23	3	26	6	-	6
Kamenicë	1	3	4	18	8	26	4	1	5
Klinë	-	1	1	19	6	25	2	1	3
Leposaviq	-	-	-	-	1	1	-	-	-
Lipjan	1	1	2	34	8	42	7	2	9
Malishevë	1	-	1	34	7	41	12	3	15
Mamushë	-	-	-	2	-	2	1	-	1
Mitrovicë	2	7	9	56	21	77	16	8	24
Novobërdë	-	-	-	4	1	5	1	-	1
Obiliq	-	2	2	17	8	25	3	-	3
Pejë	-	11	11	45	34	79	10	4	14
Podujevë	-	4	4	55	21	76	5	7	12
Prishtinë	4	25	29	54	67	121	44	20	64
Prizren	-	-	-	73	30	103	22	11	33
Rahovec	-	1	1	26	3	29	4	1	5
Shtërpcë	-	-	-	2	-	2	1	-	1
Shtime	-	1	1	10	4	14	1	-	1
Skënderaj	-	3	3	41	6	47	14	2	16
Suharekë	-	1	1	40	10	50	7	2	9
Viti	-	1	1	24	4	28	7	-	7
Vushtri	5	3	8	41	9	50	14	1	15
Zubin Potok	-	-	-	1	1	2	-	-	-
Zveçan	-	-	-	1	-	1	-	-	-
Kllokot	-	-	-	1	-	1	-	-	-
Gjithsej	17	83	100	888	337	1225	266	84	350

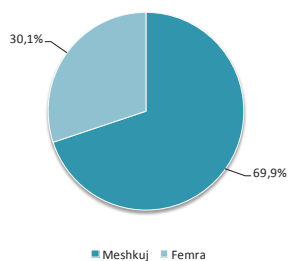


Graf. 19. Personeli administrativ sipas gjinisë për nivele në %

3.2.1 Personeli administrativ sipas komunave

Tabela 20. Gjithsej personel administrativ

Komuna	Gjithsej personel administrativ		
	Meshkuj	Femra	Gjithsej
Deçan	26	5	31
Dragash	20	-	20
Ferizaj	101	42	143
Fushë Kosovë	16	9	25
Gjakovë	57	27	84
Gjilan	61	20	81
Glllogovc	49	12	61
Hani i Elezit	6	-	6
Istog	16	10	26
Junik	3	-	3
Kaçanik	29	3	32
Kamenicë	23	12	35
Klinë	21	8	29
Leposaviq	-	1	1
Lipjan	42	11	53
Malishevë	47	10	57
Mamushë	3	-	3
Mitrovicë	74	36	110
Novobërdë	5	1	6
Obiliq	20	10	30
Pejë	55	49	104
Podujevë	60	32	92
Prishtinë	102	112	214
Prizren	95	41	136
Rahovec	30	5	35
Shtërpcë	3	-	3
Shtime	11	5	16
Skënderaj	55	11	66
Suharekë	47	13	60
Viti	31	5	36
Vushtri	60	13	73
Zubin Potok	1	1	2
Zveçan	1	-	1
Klllokot	1	-	1
Gjithsej	1.171	504	1.675

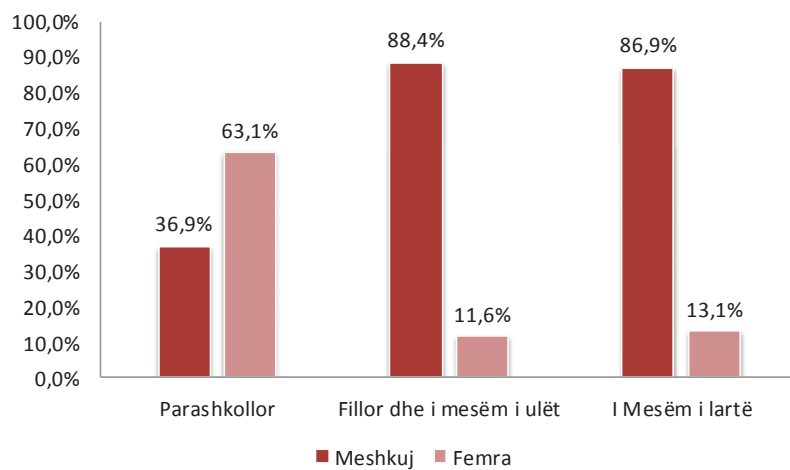


Graf. 20. Personeli administrativ sipas gjinisë në %

3.3. Personeli ndihmës

Tabela 21. Personeli ndihmës sipas niveleve

Komuna	Parashkollor			Fillor dhe i mesëm i ulët			I mesëm i lartë		
	Meshkuj	Femra	Gjithsej	Meshkuj	Femra	Gjithsej	Meshkuj	Femra	Gjithsej
Deçan	-	-	-	62	4	66	9	-	9
Dragash	-	-	-	52	2	54	6	-	6
Ferizaj	-	-	-	114	6	120	34	2	36
Fushë Kosovë	1	4	5	31	10	41	4	2	6
Gjakovë	10	17	27	108	44	152	26	8	34
Gjilan	7	16	23	129	22	151	11	3	14
Glogovac	-	4	4	111	3	114	6	-	6
Hani i Elezit	-	-	-	11	-	11	2	-	2
Istog	8	11	19	61	7	68	3	2	5
Junik	-	-	-	5	1	6	3	-	3
Kaçanik	-	-	-	35	1	36	5	-	5
Kamenicë	2	4	6	79	4	83	11	1	12
Klinë	2	3	5	56	2	58	17	-	17
Leposaviq	-	-	-	-	-	-	-	-	-
Lipjan	3	4	7	98	17	115	13	1	14
Malishevë	3	2	5	99	2	101	21	-	21
Mamushë	-	-	-	3	-	3	1	-	1
Mitrovicë	5	6	11	112	6	118	24	2	26
Novobërdë	-	-	-	9	2	11	2	-	2
Obiliq	1	3	4	20	1	21	6	2	8
Pejë	6	14	20	47	6	53	21	3	24
Podujevë	2	1	3	136	7	143	25	4	29
Prishtinë	19	22	41	172	79	251	75	24	99
Prizren	-	-	-	168	37	205	44	6	50
Rahovec	2	2	4	67	1	68	10	-	10
Shtërpcë	-	-	-	10	1	11	3	-	3
Shtime	1	2	3	31	3	34	7	-	7
Skënderaj	2	1	3	98	2	100	22	3	25
Suharekë	1	2	3	95	4	99	21	3	24
Viti	1	5	6	44	6	50	9	2	11
Vushtrri	-	7	7	106	6	112	12	-	12
Zubin Potok	-	-	-	5	-	5	-	-	-
Zveçan	-	-	-	5	-	5	-	-	-
Kllokot	-	-	-	2	-	2	-	-	-
Gjithsej	76	130	206	2.181	286	2.467	453	68	521

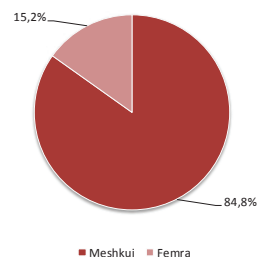


Graf. 21. Personeli ndihmës sipas niveleve në %

3.3.1 Personeli ndihmës sipas komunave

Tabela 22. Gjithsej personel ndihmës

Komuna	Gjithsej personel ndihmës		
	Meshkuj	Femra	Gjithsej
Deçan	71	4	75
Dragash	58	2	60
Ferizaj	148	8	156
Fushë Kosovë	36	16	52
Gjakovë	144	69	213
Gjilan	147	41	188
Glllogovc	117	7	124
Hani i Elezit	13	-	13
Istog	72	20	92
Junik	8	1	9
Kaçanik	40	1	41
Kamenicë	92	9	101
Klinë	75	5	80
Leposaviq	-	-	-
Lipjan	114	22	136
Malishevë	123	4	127
Mamushë	4	-	4
Mitrovicë	141	14	155
Novobërdë	11	2	13
Obiliq	27	6	33
Pejë	74	23	97
Podujevë	163	12	175
Prishtinë	266	125	391
Prizren	212	43	255
Rahovec	79	3	82
Shtërpcë	13	1	14
Shtime	39	5	44
Skënderaj	122	6	128
Suharekë	117	9	126
Viti	54	13	67
Vushtrri	118	13	131
Zubin Potok	5	-	5
Zveçan	5	-	5
Kllokot	2	-	2
Gjithsej	2.710	484	3.194



Graf. 22. Personeli ndihmës sipas gjinisë në %

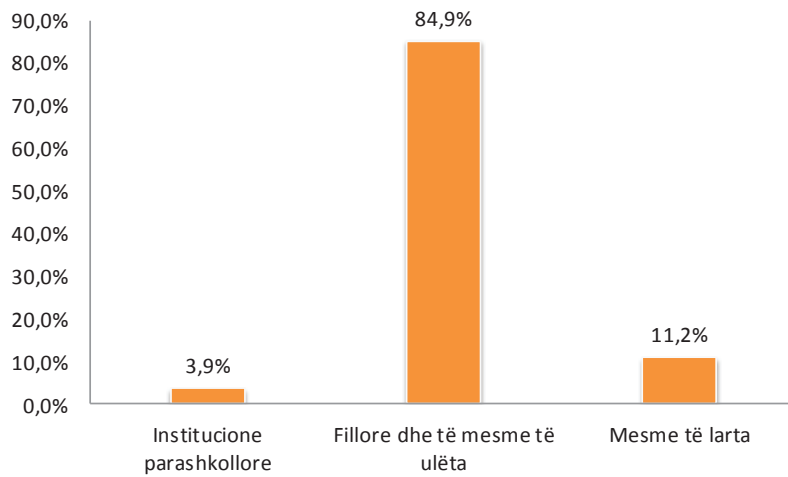
4. Institucionet shkollore publike

4.1. Institucionet shkollore sipas niveleve

Institucionet shkollore të arsimit parauniversitar janë të organizuara në institucione parashkollore-çerdhe, shkolla fillore, mesme të ulëta dhe shkolla të mesme të larta.

Tabela 23. Institucionet shkollore sipas niveleve

Komuna	Parashkollor/çerdhe	Fillor dhe i mesëm i ulët	I mesëm i lartë	Gjithsej
Deçan	-	21	2	23
Dragash	-	35	1	36
Ferizaj	2	53	8	63
Fushë Kosovë	1	13	3	17
Gjakovë	5	51	9	65
Gjilan	4	43	11	58
Glllogovc	2	30	2	34
Hani i Elezit	-	5	1	6
Istog	5	25	3	33
Junik	-	1	1	2
Kaçanik	1	24	2	27
Kamenicë	1	26	3	30
Klinë	1	26	2	29
Leposaviq	-	1	0	1
Lipjan	1	51	5	57
Malishevë	1	38	3	42
Mamushë	1	1	1	3
Mitrovicë	1	39	5	45
Novobërdë	-	8	1	9
Obiliq	1	16	2	19
Pejë	1	40	6	47
Podujevë	1	55	4	60
Prishtinë	8	59	14	81
Prizren	-	70	16	86
Rahovec	1	34	4	39
Shtërpcë	-	5	1	6
Shtime	1	18	2	21
Skënderaj	1	36	4	41
Suharekë	1	40	3	44
Viti	1	35	3	39
Vushtrri	1	44	3	48
Zubin Potok	-	1	-	1
Zveçan	-	3	-	3
Klllokot	-	1	-	1
Ranillug	-	-	-	-
Partesh	-	-	-	-
Gjithsej	43	948	125	1.116



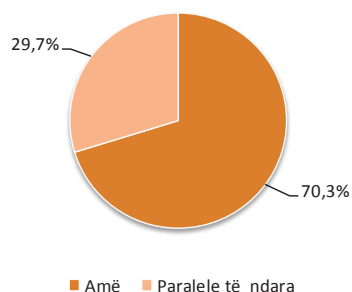
Graf. 23. Institucionet shkollore sipas niveleve

4.2. Institucionet shkollore, shkolla amë dhe paralele të ndara

Institucionet shkollore janë të organizuara në shkolla amë dhe paralele të ndara fizike.

Tabela 24. Institucionet shkollore amë dhe paralele të ndara

Komuna	Amë	Paralele të ndara	Gjithsej
Deçan	20	3	23
Dragash	13	23	36
Ferizaj	49	14	63
Fushë Kosovë	12	5	17
Gjakovë	48	17	65
Gjilan	37	21	58
Gllgovc	33	1	34
Hani i Elezit	4	2	6
Istog	18	15	33
Junik	2	-	2
Kaçanik	15	12	27
Kamenicë	21	9	30
Klinë	20	9	29
Leposaviq	1	0	1
Lipjan	28	29	57
Malishevë	40	2	42
Mamushë	3	0	3
Mitrovicë	34	11	45
Novobërdë	4	5	9
Obiliq	10	9	19
Pejë	35	12	47
Podujevë	41	19	60
Prishtinë	66	15	81
Prizren	63	23	86
Rahovec	32	7	39
Shtërpcë	4	2	6
Shtime	11	10	21
Skënderaj	27	14	41
Suharekë	33	11	44
Viti	21	18	39
Vushtri	36	12	48
Zubin Potok	1	-	1
Zveçan	1	2	3
Kllokot	1	-	1
Ranillug	-	-	-
Partesh	-	-	-
Gjithsej	784	332	1.116



Graf. 24. Institucionet shkollore amë dhe paralele të ndara fizike

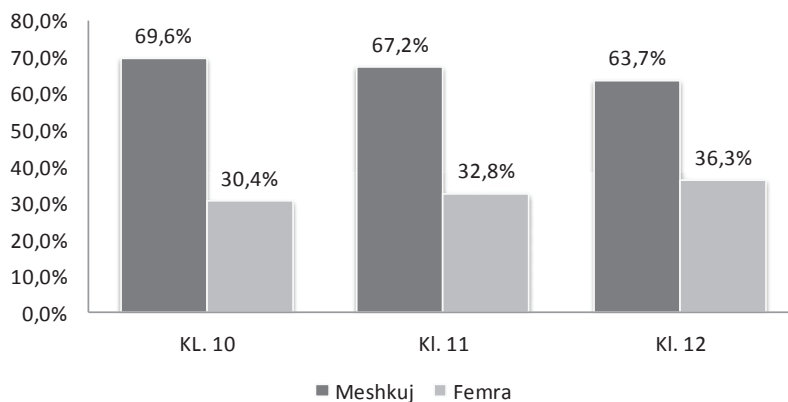
5. Arsimi dhe aftësimi për të rritur

5.1. Vijues në arsimin dhe aftësimin për të rritur

Arsimi dhe aftësimi për të rritur nënkupton tërë arsimin dhe aftësimin e ofruar për të rriturit dhe /ose për të rinjtë, të cilët kanë të drejtë të ndjekin programet e mësimit të hartuara për të rriturit.

Tabela 25. Vijues në arsim dhe aftësim për të rritur

Komuna	KL. 10			KL. 11			KL. 12			Gjithsej		
	Meshkuj	Femra	Gjithsej	Meshkuj	Femra	Gjithsej	Meshkuj	Femra	Gjithsej	Meshkuj	Femra	Gjithsej
Ferizaj	9	6	15	24	19	43	11	19	30	44	44	88
Fushë Kosovë	40	14	54	34	5	39	21	6	27	95	25	120
Gjakovë	20	5	25	14	3	17	19	11	30	53	19	72
Gjilan	20	14	34	30	12	42	19	13	32	69	39	108
Istog	15	6	21	9	6	15	7	14	21	31	26	57
Kamenicë	2	3	5	4	2	6	3	2	5	9	7	16
Lipjan	18	13	31	-	-	-	18	13	31	36	26	62
Malishevë	8	3	11	-	-	-	-	-	-	8	3	11
Mitrovicë	15	19	34	24	12	36	22	19	41	61	50	111
Obiliq	16	14	30	12	14	26	62	13	75	90	41	131
Pejë	61	24	85	38	19	57	47	37	84	146	80	226
Podujevë	22	9	31	44	29	73	43	40	83	109	78	187
Prishtinë	133	50	183	87	17	104	92	44	136	312	111	423
Prizren	39	9	48	40	41	81	47	3	50	126	53	179
Vushtrri	28	6	34	28	10	38	31	18	49	87	34	121
Gjithsej	446	195	641	388	189	577	442	252	694	1.276	636	1.912



Graf. 25. Vijues në arsimi dhe aftësimin për të rritur sipas gjinisë në %

6. Kushtet e mësimnxënies

Tabela 26. Treguesit e arsimit sipas niveleve në arsimin publik

Niveli i arsimit	Treguesi	Vlera
Arsimi parashkollor/çerdhe	Numri i nxënësve	5.205
	Raporti gjinor F/M	0,85
	% e femrave	46,1
	Raporti nxënës-mësimdhënës	9,5
Arsimi parafillor	Numri i nxenesve	20.945
	Raporti gjinor F/M	0,93
	% e femrave	48,2
	Raporti nxënës-mësimdhënës	20,5
Arsimi fillor/i mesëm i ulët	Numri i nxënësve	235.161
	Raporti gjinor F/M	0,97
	% e femrave	48,6
	Raporti nxënës-mësimdhënës	14,3
Arsimi i mesëm i lartë	Numri i nxënësve	82.581
	Raporti gjinor F/M	1,4
	% e femrave	49,2
	Raporti nxënës-mësimdhënës	15,4

7. Ndryshimet sipas niveleve

Tabela 27. Ndryshimet sipas niveleve në arsimin publik

Arsimi publik	Gjithsej	Parashkollor/ Çerdhe	%	Parafillor	%	Fillor/ i mesëm i ulët	%	I mesëm i lartë	%
Nxënës	342.352	5.205	1,5	20.945	6,1	235.161	68,7	81.041	23,7
Shkolla	1.116	43	3,9	0	0,0	948	84,9	125	11,2
Mësimdhënës	23.262	548	2,4	1021	4,4	16.432	70,6	5.262	22,6

8. Informacion për statusin social dhe familjar të nxënësve

8.1. Statusi social dhe familjar i nxënësve

Tabela 28. Statusi social dhe familjar i nxënësve

Niveli i arsimit	Nr. nxë. me asis. sociale			Nr. nx. me një prind			Nr. nx. pa prind		
	Meshkuj	Femra	Gjithsej	Meshkuj	Femra	Gjithsej	Meshkuj	Femër	Gjithsej
Parashkollor/Parafillor	651	612	1.263	121	101	222	15	1	16
Fillor / i mesëm i ulët	7.413	6.929	14.342	1.857	1.793	3.650	62	53	115
I mesëm i lartë	1.441	1.085	2.526	936	1.048	1.984	30	33	63
Gjithsej	9.505	8.626	18.131	2.914	2.942	5.856	107	87	194

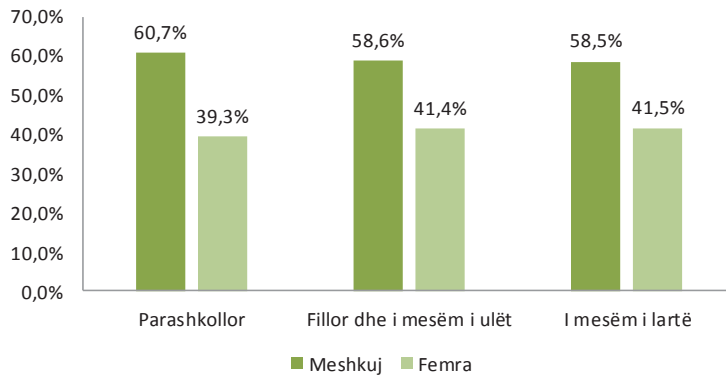
Nga tabela 28 shihet numri i nxënësve familjet e të cilëve janë me asistencë sociale, numrin e nxënësve me një prind dhe atyre pa asnjërin prind.

9. Arsimi special

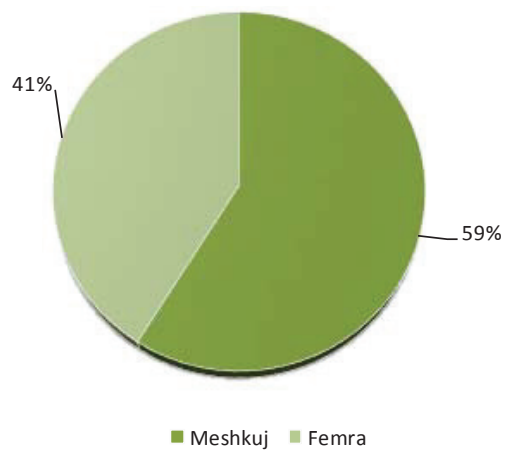
9.1. Numri i nxënësve në Qendrat Burimore/shkolla speciale

Tabela 29. Nxënësit sipas klasave në shkolla speciale

Grupmosha/Klasa	Shkolla speciale/Qendra Burimore		
	Meshkuj	Femra	Gjithsej
3 - 4 vjeç	8	6	14
5 - 6 vjeç	29	18	47
Klasa 1	11	4	15
Klasa 2	14	9	23
Klasa 3	8	7	15
Klasa 4	8	10	18
Klasa 5	14	7	21
Klasa 6	13	8	21
Klasa 7	11	14	25
Klasa 8	16	7	23
Klasa 9	14	11	25
Klasa 10	24	18	42
Klasa 11	27	22	49
Klasa 12	18	9	27
Gjithsej	215	150	365



Graf. 26. Nxënësit në Qendra Burimore/shkollat speciale



Graf. 27. Struktura gjinore në Qendra Burimore./shkolla speciale

9.2. Numri i nxënësve sipas llojit të dëmtimit

Tabela 30. Nxënësit sipas klasave dhe llojit të dëmtimit

Mosha/Klasa	Dëmtime intelektuale	Dëmtime në të dëgjuar	Dëmtime në të parë	Dëmtime të shumëfishta	Vështirësi në të folur, komunikim dhe të gjuhës	Autizëm	Çrregullime emocionale dhe të sjelljes	Vështirësi/Çrregullime në të nxënë	Sindromi Daun	Gjithsej
3 - 4 vjeç	-	-	-	1	1	1	-	11	-	14
5 - 6 vjeç	3	-	-	39	-	-	-	5	-	47
Klasa 1	6	1	1	4	-	2	1	-	-	15
Klasa 2	10	1	2	6	3	1	-	-	-	23
Klasa 3	6	3	-	5	-	1	-	-	-	15
Klasa 4	11	2	1	1	-	3	-	-	-	18
Klasa 5	4	2	-	14	-	1	-	-	-	21
Klasa 6	5	1	-	14	-	1	-	-	-	21
Klasa 7	6	5	2	9	-	2	-	-	1	25
Klasa 8	-	1	4	10	-	5	-	-	3	23
Klasa 9	13	2	2	8	-	-	-	-	-	25
Klasa 10	21	4	3	8	1	1	-	-	4	42
Klasa 11	24	9	6	8	-	-	-	-	2	49
Klasa 12	18	2	3	-	-	1	-	-	3	27
Gjithsej	127	33	24	127	5	19	1	16	13	365

10. Arsimi privat

Të dhënat e paraqitura në këtë publikim i përkasin institucioneve arsimore private të licencuara nga MASHT dhe raportojnë në sistemin SMIA.

10.1. Nxënësit (fëmijët) në arsimimin parashkollor dhe parafillor

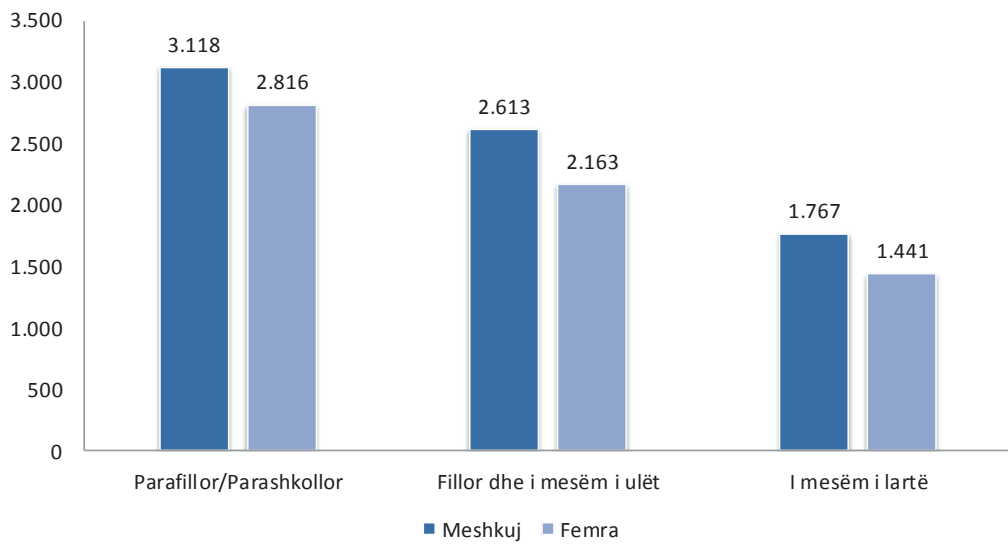
Tabela 31. Nxënësit (fëmijët) në arsimin parashkollor dhe parafillor

Komuna	Parashkollor (0<5 vjeç)			Parafillor (5-<6 vjeç)			Gjithsej		
	Meshkuj	Femra	Gjithsej	Meshkuj	Femra	Gjithsej	Meshkuj	Femra	Gjithsej
Deçan	-	-	-	-	-	-	-	-	-
Dragash	-	-	-	-	-	-	-	-	-
Ferizaj	102	109	211	61	58	119	163	167	330
Fushë Kosovë	197	184	381	81	75	156	278	259	537
Gjakovë	112	94	206	47	38	85	159	132	291
Gjilan	99	77	176	27	32	59	126	109	235
Gllgoc	37	37	74	11	9	20	48	46	94
Hani i Elezit	-	-	-	-	-	-	-	-	-
Istog	-	-	-	-	-	-	-	-	-
Junik	-	-	-	-	-	-	-	-	-
Kaçanik	-	-	-	-	-	-	-	-	-
Kamenicë	-	-	-	-	-	-	-	-	-
Klinë	19	12	31	-	-	-	19	12	31
Leposaviq	-	-	-	-	-	-	-	-	-
Lipjan	21	31	52	14	17	31	35	48	83
Malishevë	-	-	-	-	-	-	-	-	-
Mamushë	-	-	-	-	-	-	-	-	-
Mitrovicë	90	58	148	28	22	50	118	80	198
Novobërdë	-	-	-	-	-	-	-	-	-
Obiliq	-	-	-	-	-	-	-	-	-
Pejë	105	91	196	74	48	122	179	139	318
Podujevë	13	6	19	6	4	10	19	10	29
Prishtinë	1.162	1.137	2.299	428	350	778	1.590	1.487	3.077
Prizren	191	176	367	121	91	212	312	267	579
Rahovec	-	-	-	-	-	-	-	-	-
Shtërpcë	-	-	-	-	-	-	-	-	-
Shtime	-	-	-	-	-	-	-	-	-
Skënderaj	-	-	-	-	-	-	-	-	-
Suharekë	41	35	76	31	25	56	72	60	132
Viti	-	-	-	-	-	-	-	-	-
Vushtrri	-	-	-	-	-	-	-	-	-
Zubin Potok	-	-	-	-	-	-	-	-	-
Zveçan	-	-	-	-	-	-	-	-	-
Klllokot	-	-	-	-	-	-	-	-	-
Gjithsej	2.189	2.047	4.236	929	769	1.698	3.118	2.816	5.934

10.2. Nxënësit në arsimin fillor/ të mesëm të ulët dhe të mesëm të lartë

Tabela 32. Numri i nxënësve në arsimin fillor/ të mesëm të ulët dhe të mesëm të lartë

Komuna	Fillor/mesëm i ulët			I mesëm i lartë			Gjithsej		
	Meshkuj	Femra	Gjithsej	Meshkuj	Femra	Gjithsej	Meshkuj	Femra	Gjithsej
Deçan	-	-	-	-	-	-	-	-	-
Dragash	-	-	-	-	-	-	-	-	-
Ferizaj	51	49	100	34	12	46	85	61	146
Fushë Kosovë	-	-	-	-	-	-	-	-	-
Gjakovë	81	54	135	102	55	157	183	109	292
Gjilan	168	121	289	63	70	133	231	191	422
Gllgovc	-	-	-	-	-	-	-	-	-
Hani i Elezit	-	-	-	-	-	-	-	-	-
Istog	-	-	-	-	-	-	-	-	-
Junik	-	-	-	-	-	-	-	-	-
Kaçanik	-	-	-	-	-	-	-	-	-
Kamenicë	-	-	-	-	-	-	-	-	-
Klinë	-	-	-	25	68	93	25	68	93
Leposaviq	-	-	-	-	-	-	-	-	-
Lipjan	166	135	301	160	131	291	326	266	592
Malishevë	-	-	-	-	-	-	-	-	-
Mamushë	-	-	-	-	-	-	-	-	-
Mitrovicë	40	40	80	12	18	30	52	58	110
Novobërdë	-	-	-	-	-	-	-	-	-
Obiliq	-	-	-	-	-	-	-	-	-
Pejë	86	49	135	92	71	163	178	120	298
Podujevë	-	-	-	-	-	-	-	-	-
Prishtinë	1.473	1.251	2.724	1.024	755	1.779	2.497	2.006	4.503
Prizren	548	464	1.012	255	261	516	803	725	1.528
Rahovec	-	-	-	-	-	-	-	-	-
Shtërpcë	-	-	-	-	-	-	-	-	-
Shtime	-	-	-	-	-	-	-	-	-
Skënderaj	-	-	-	-	-	-	-	-	-
Suharekë	-	-	-	-	-	-	-	-	-
Viti	-	-	-	-	-	-	-	-	-
Vushtri	-	-	-	-	-	-	-	-	-
Zubin Potok	-	-	-	-	-	-	-	-	-
Zveçan	-	-	-	-	-	-	-	-	-
Kllokot	-	-	-	-	-	-	-	-	-
Gjithsej	2.613	2.163	4.776	1.767	1.441	3.208	4.380	3.604	7.984

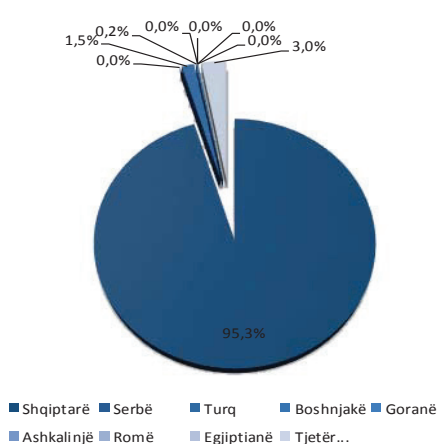


Graf. 28. Nxënësit në arsimin privat sipas niveleve

10.3. Numri i nxënësve sipas përkatësisë etnike

Tabela 33. Numri i nxënësve sipas përkatësisë etnike për grupmosha/ klasa

Grup./Klasa	Shqiptarë	Serbë	Turq	Boshnjakë	Goranë	Ashkalinjë	Romë	Egjiptianë	Kroatë	Tjetër...	Gjithsej
Grupa 1-2	691	-	-	-	-	-	-	-	-	-	691
Grupa 2-3	810	-	5	-	-	-	-	-	-	31	846
Grupa 3-4	1.308	-	10	-	-	-	-	-	-	26	1.344
Grupa 4-5	1.340	-	3	-	-	-	1	-	-	11	1.355
Grupa 5-6 – Parash./Çerdhe	1.421	-	10	-	-	-	-	-	-	6	1.437
Grupa 5-6 - Parafillor	231	-	10	4	-	-	-	-	1	15	261
Klasa 1	592	1	23	1	-	-	-	-	-	41	658
Klasa 2	575	-	15	1	-	-	-	1	-	37	629
Klasa 3	512	1	12	2	-	-	-	1	-	40	568
Klasa 4	437	-	12	2	-	-	-	-	-	25	476
Klasa 5	339	1	16	2	-	-	-	-	-	33	391
Klasa 6	529	-	17	4	-	-	-	-	-	27	577
Klasa 7	465	-	23	-	-	-	-	-	-	24	512
Klasa 8	432	-	18	2	-	-	-	-	-	25	477
Klasa 9	435	-	14	1	3	-	-	-	2	33	488
Klasa 10	1.204	-	14	1	-	-	-	-	-	16	1.235
Klasa 11	1.001	-	2	3	-	-	-	-	-	9	1.015
Klasa 12	934	-	5	4	-	1	-	-	-	14	958
Gjithsej	13.256	3	209	27	3	1	1	2	3	413	13.918

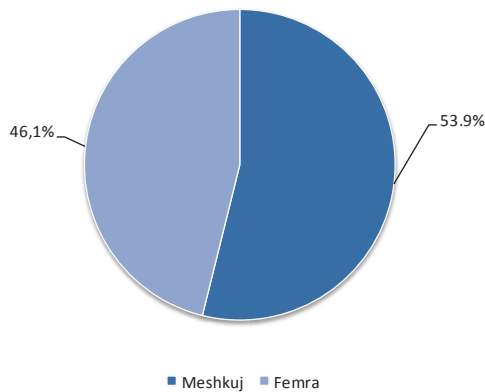


Graf. 29. Nxënësit sipas përkatësisë etnike në arsimin privat

10.4. Numri i nxënësve sipas grupmoshës/ klasave

Tabela 34. Numri i nxënësve për grupmosha/ klasa

Grup./klasa	Gjithsej		
	Meshkuj	Femra	Gjithsej
Grupa 1-2	345	346	691
Grupa 2-3	442	404	846
Grupa 3-4	699	645	1.344
Grupa 4-5	703	652	1.355
Grupa 5-6 - Parashkollor(Çerdhe)	788	649	1.437
Grupa 5-6 - Parafillor	141	120	261
Klasa 1	343	315	658
Klasa 2	328	301	629
Klasa 3	289	279	568
Klasa 4	257	219	476
Klasa 5	235	156	391
Klasa 6	333	244	577
Klasa 7	286	226	512
Klasa 8	272	205	477
Klasa 9	270	218	488
Klasa 10	661	574	1.235
Klasa 11	581	434	1.015
Klasa 12	525	433	958
Gjithsej	7.498	6.420	13.918



Graf. 30. Struktura gjinore në arsimin privat

11. Shtojcë

Nxënësit sipas gjinisë nëpër komuna në arsimin publik

Komuna	Viti 2018/2019		
	Meshkuj	Femra	Gjithsej
Deçan	3.012	2.722	5.734
Dragash	2.089	1.947	4.036
Ferizaj	12.360	11.806	24.166
Fushë Kosovë	4.369	4.178	8.547
Gjakovë	9.323	8.456	17.779
Gjilan	9.000	8.819	17.819
Glogovc	6.425	6.017	12.442
Hani i Elezit	945	875	1.820
Istog	3.922	3.549	7.471
Junik	439	402	841
Kaçanik	3.389	3.123	6.512
Kamenicë	2.468	2.312	4.780
Klinë	4.091	4.018	8.109
Leposaviq	13	9	22
Lipjan	6.613	6.212	12.825
Malishevë	6.559	6.412	12.971
Mamushë	473	433	906
Mitrovicë	8.279	8.306	16.585
Novobërdë	301	285	586
Obiliq	2.213	2.091	4.304
Pejë	9.567	9.169	18.736
Podujevë	9.499	9.131	18.630
Prishtinë	22.514	21.794	44.308
Prizren	15.817	14.856	30.673
Rahovec	5.293	4.800	10.093
Shtërpcë	325	326	651
Shtime	3.072	2.859	5.931
Skënderaj	5.416	4.912	10.328
Suharekë	5.999	5.519	11.518
Viti	4.472	4.257	8.729
Vushtrri	7.407	6.808	14.215
Zubin Potok	55	50	105
Zveçan	30	34	64
Kllokot	57	59	116
Ranillug	-	-	-
Partesh	-	-	-
Gjithsej	178.449	169.125	342.352

Nxënësit sipas grupeve/klasave dhe gjinisë, në arsimin publik

Grupi/Klasa	Viti 2018/2019		
	Meshkuj	Femra	Gjithsej
Grupa 1-2	352	310	662
Grupa 2-3	443	350	793
Grupa 3-4	682	616	1.298
Grupa 4-5	738	608	1.346
Grupa 5-6 - Parashkollor(Çerdhe)	593	513	1.106
Grupa 5 - 6 - Parafillor	10.842	10.103	20.945
Klasa 1	14.004	13.422	27.426
Klasa 2	13.303	12.695	25.998
Klasa 3	13.134	12.288	25.422
Klasa 4	13.146	12.563	25.709
Klasa 5	13.313	12.487	25.800
Klasa 6	13.378	12.297	25.675
Klasa 7	13.284	12.405	25.689
Klasa 8	13.605	12.921	26.526
Klasa 9	13.800	13.116	26.916
Klasa 10	14.215	12.420	26.635
Klasa 11	13.324	13.239	26.563
Klasa 12	13.624	14.173	27.797
Klasa 13	26	20	46
Gjithsej	175.806	166.546	342.352

Numri i nxënësve sipas gjinisë në nivele, në arsimin publik

Grupi/Klasa	Viti 2018/2019		
	Meshkuj	Femra	Gjithsej
	Grupa 1-2	352	310
Grupa 2-3	443	350	793
Grupa 3-4	682	616	1.298
Grupa 4-5	738	608	1.346
Grupa 5-6 - Parashkollor(Çerdhe)	593	513	1.106
Gjithsej-Parashkollor (Çerdhe)	2.808	2.397	5.205
Grupa 5 - 6 - Parafillor	10.842	10.103	20.945
Klasa 1	14.004	13.422	27.426
Klasa 2	13.303	12.695	25.998
Klasa 3	13.134	12.288	25.422
Klasa 4	13.146	12.563	25.709
Klasa 5	13.313	12.487	25.800
Klasa 6	13.378	12.297	25.675
Klasa 7	13.284	12.405	25.689
Klasa 8	13.605	12.921	26.526
Klasa 9	13.800	13.116	26.916
Gjithsej 1 deri 9	120.967	114.194	235.161
Klasa 10	14.215	12.420	26.635
Klasa 11	13.324	13.239	26.563
Klasa 12	13.624	14.173	27.797
Klasa 13	26	20	46
Gjithsej 10 deri 13	41.189	39.852	81.041
Gjithsej	175.806	166.546	342.352

Personeli në arsimin publik

Komuna	Viti 2018/2019		
	Meshkuj	Femra	Gjithsej
Deçan	298	239	537
Dragash	384	68	452
Ferizaj	865	971	1836
Fushë Kosovë	154	296	450
Gjakovë	635	885	1520
Gjilan	819	846	1665
Glllogovc	610	424	1034
Hani i Elezit	69	53	122
Istog	293	324	617
Junik	38	37	75
Kaçanik	330	205	535
Kamenicë	426	203	629
Klinë	415	242	657
Leposaviq	9	8	17
Lipjan	547	453	1000
Malishevë	786	371	1157
Mamushë	28	29	57
Mitrovicë	592	806	1398
Novobërdë	40	39	79
Obiliq	151	217	368
Pejë	629	911	1540
Podujevë	821	630	1451
Prishtinë	1.022	2.174	3196
Prizren	1.323	1.237	2560
Rahovec	542	317	859
Shtërpcë	65	36	101
Shtime	267	194	461
Skënderaj	575	298	873
Suharekë	574	446	1020
Viti	452	340	792
Vushtrri	577	431	1008
Zubin Potok	11	9	20
Zveçan	15	11	26
Klllokot	8	11	19
Gjithsej	14.370	13.761	28.131

Institucionet shkollore publike: amë dhe paralele të ndara

Komuna	Viti 2018/2019			
	Institucione parashkollore	Fillor/dhe i mesëm i ulët	I mesëm i lartë	Gjithsej
Deçan	-	21	2	23
Dragash	-	35	1	36
Ferizaj	2	53	8	63
Fushë Kosovë	1	13	3	17
Gjakovë	5	51	9	65
Gjilan	4	43	11	58
Glllogovc	2	30	2	34
Hani i Elezit	-	5	1	6
Istog	5	25	3	33
Junik	-	1	1	2
Kaçanik	1	24	2	27
Kamenicë	1	26	3	30
Klinë	1	26	2	29
Leposaviq	-	1	-	1
Lipjan	1	51	5	57
Malishevë	1	38	3	42
Mamushë	1	1	1	3
Mitrovicë	1	39	5	45
Novobërdë	-	8	1	9
Obiliq	1	16	2	19
Pejë	1	40	6	47
Podujevë	1	55	4	60
Prishtinë	8	59	14	81
Prizren	-	70	16	86
Rahovec	1	34	4	39
Shtërpcë	-	5	1	6
Shtime	1	18	2	21
Skënderaj	1	36	4	41
Suharekë	1	40	3	44
Viti	1	35	3	39
Vushtri	1	44	3	48
Zubin Potok	-	1	-	1
Zveçan	-	3	-	3
Klllokot	-	1	-	1
Ranillug	-	-	-	-
Partesh	-	-	-	-
Gjithsej	43	948	125	1.116

INFORMACION PËR

Nxënësit sipas gjinisë dhe klasave në Qendra Burimore /shkolla speciale

Grupmosha/Klasa	Viti 2018/2019		
	Meshkuj	Femra	Gjithsej
Grup. 3 - 4 vjeç	8	6	14
Grupa 5-6 - Parash.(çerdhe)	29	18	47
Klasa 1	11	4	15
Klasa 2	14	9	23
Klasa 3	8	7	15
Klasa 4	8	10	18
Klasa 5	14	7	21
Klasa 6	13	8	21
Klasa 7	11	14	25
Klasa 8	16	7	23
Klasa 9	14	11	25
Klasa 10	24	18	42
Klasa 11	27	22	49
Klasa 12	18	9	27
Gjithsej	215	150	365

INFORMACION PËR

Nxënësit sipas klasave në arsimin privat

Grup./Klasa	Viti 2018/19		
	Meshkuj	Femra	Gjithsej
Grupa 1-2	345	346	691
Grupa 2-3	442	404	846
Grupa 3-4	699	645	1.344
Grupa 4-5	703	652	1.355
Grupa 5-6 – Parash. (Çerdhe)	788	649	1.437
Grupa 5-6 - Parafillor	141	120	261
Klasa 1	343	315	658
Klasa 2	328	301	629
Klasa 3	289	279	568
Klasa 4	257	219	476
Klasa 5	235	156	391
Klasa 6	333	244	577
Klasa 7	286	226	512
Klasa 8	272	205	477
Klasa 9	270	218	488
Klasa 10	661	574	1.235
Klasa 11	581	434	1.015
Klasa 12	525	433	958
Klasa 13	-	-	-
Gjithsej	7.498	6.420	13.918

INFORMACION PËR

Nxënësit me nevoja te veçanta në klasat e rregullta*

Klasë	Dëmtime intelektuale	Dëmtime në të dëgjuar	Dëmtime në të parë	Dëmtime fizike	Dëmtime të shumëfisha	Vështirësi në të folur, komunikim dhe të gjuhës	Autizëm	Çrregullime emocionale dhe të sjelljes	Vështirësi /Çrregullime në të nxënë	Deprivimet sociale, kulturore dhe gjuhësore	Sindromi Daun	Gjithsej
Gr. 1-2	-	-	-	-	-	-	-	-	-	-	-	-
Gr. 2-3	-	-	-	-	-	2	3	-	1	-	2	8
Gr. 3-4	1	1	-	-	1	6	5	-	12	-	1	27
Gr. 4-5	3	-	-	-	10	8	8	1	1	-	2	33
Gr. 5-6 - parash.(çerd	4	2	-	-	3	2	6	1	5	-	3	26
Gr. 5-6 - paraf.	12	4	16	3	47	26	7	3	2	-	8	128
Klasa 1	51	11	60	24	28	100	19	28	15	1	11	348
Klasa 2	83	16	49	20	29	71	10	16	36	3	12	345
Klasa 3	77	23	94	13	39	46	4	9	41	5	15	366
Klasa 4	77	11	103	20	30	73	8	9	54	-	22	407
Klasa 5	67	6	128	18	41	64	12	9	30	-	3	378
Klasa 6	79	6	92	12	39	41	5	11	32	1	18	336
Klasa 7	52	12	86	19	24	35	4	6	14	3	10	265
Klasa 8	48	8	90	27	37	32	8	3	35	-	15	303
Klasa 9	58	20	93	18	26	28	1	8	26	-	8	286
Klasa 10	36	12	18	10	10	6	1	4	4	-	6	107
Klasa 11	40	13	42	17	20	5	2	5	3	-	3	150
Klasa 12	31	6	47	13	5	13	2	5	3	-	3	128
Klasa 13	-	-	4	-	-	-	-	-	-	-	-	4
Gjithsej	719	151	922	214	389	558	105	118	314	13	142	3.645

*Te dhënat e nxënësve me nevoja të veçanta dhe saktësia e këtyre të dhënave është komplekse për faktin që akoma nuk janë vlerësuar të gjithë nxënësit me nevoja të veçanta që janë në klasat e rregullta nga ekipet vlerësuese profesionale në komuna.

INFORMACION PËR

Nxënësit sipas KLASAVE dhe niveleve, viti shkollor 2018/19, PUBLIK DHE PRIVAT

Grupi/Klasa	Viti 2018/19		
	Meshkuj	Femra	Gjithsej
Grupa 1-2	697	656	1.353
Grupa 2-3	885	754	1.639
Grupa 3-4	1.381	1.261	2.642
Grupa 4-5	1.441	1.260	2.701
Grupa 5-6 - Parashkollor(çerdhe)	1.381	1.162	2.543
Grupa 5 - 6 - Parafillor	10.983	10.223	21.206
Klasa 1	14.347	13.737	28.084
Klasa 2	13.631	12.996	26.627
Klasa 3	13.423	12.567	25.990
Klasa 4	13.403	12.782	26.185
Klasa 5	13.548	12.643	26.191
Klasa 6	13.711	12.541	26.252
Klasa 7	13.570	12.631	26.201
Klasa 8	13.877	13.126	27.003
Klasa 9	14.070	13.334	27.404
Klasa 10	14.876	12.994	27.870
Klasa 11	13.905	13.673	27.578
Klasa 12	14.149	14.606	28.755
Klasa 13	26	20	46
Gjithsej	183.304	172.966	356.270

INFORMACION PËRMBLEDHËS PËR ARSIMIN PARAUNIVERSITAR

Numri i nxënësve sipas gjinisë, klasave, llojit të arsimit dhe nivelit të ISCED-it

Grup-mosha	Gjithsej (publik dhe privat)			Arsimi publik			Arsimi privat			Shkollat serbe			Arsimi për të rriturit		
	Gjithsej	Meshkuj	Femra	Gjithsej	Meshkuj	Femra	Gjithsej	Meshkuj	Femra	Gjithsej	Meshkuj	Femra	Gjithsej	Meshkuj	Femra
1-2 vjeç	1.353	697	656	662	352	310	691	345	346	0	0	0			
2-3 vjeç	1.675	902	773	793	443	350	846	442	404	36	17	19			
3-4 vjeç	2.689	1.405	1.284	1.298	682	616	1.344	699	645	47	24	23			
4-5 vjeç	2.758	1.472	1.286	1.346	738	608	1.355	703	652	57	31	26			
5-6 vjeç (parashk.)	2.613	1.415	1.198	1.106	593	513	1.437	788	649	70	34	36			
5-6 (Parafillor)	21.438	11.087	10.351	20.945	10.842	10.103	261	141	120	232	104	128			
Total ars. Parash.	32.526	16.978	15.548	26.150	13.650	12.500	5.934	3.118	2.816	442	210	232			
Klasa 1	28.475	14.551	13.924	27.426	14.004	13.422	658	343	315	391	204	187			
Klasa 2	27.012	13.831	13.181	25.998	13.303	12.695	629	328	301	385	200	185			
Klasa 3	26.392	13.634	12.758	25.422	13.134	12.288	568	289	279	402	211	191			
Klasa 4	26.562	13.603	12.959	25.709	13.146	12.563	476	257	219	377	200	177			
Klasa 5	26.589	13.766	12.823	25.800	13.313	12.487	391	235	156	398	218	180			
Total arsimit fillor (1-5)	135.030	69.385	65.645	130.355	66.900	63.455	2.722	1.452	1.270	1.953	1.033	920			
Klasa 6	26.638	13.908	12.730	25.675	13.378	12.297	577	333	244	386	197	189			
Klasa 7	26.615	13.775	12.840	25.689	13.284	12.405	512	286	226	414	205	209			
Klasa 8	27.408	14.086	13.322	26.526	13.605	12.921	477	272	205	405	209	196			
Klasa 9	27.486	14.114	13.372	26.916	13.800	13.116	488	270	218	82	44	38			
Total arsimit i mesëm i ulët (6-9)	108.147	55.883	52.264	104.806	54.067	50.739	2.054	1.161	893	1.287	655	632			
Total klasa (1-9)	243.177	125.268	117.909	235.161	120.967	114.194	4.776	2.613	2.163	3.240	1.688	1.552			
Klasa 10	28.888	15.527	13.361	26.635	14.215	12.420	1.235	661	574	377	205	172	641	446	195
Klasa 11	28.552	14.500	14.052	26.563	13.324	13.239	1.015	581	434	397	207	190	577	388	189
Klasa 12	29.847	14.793	15.054	27.797	13.624	14.173	958	525	433	398	202	196	694	442	252
Klasa 13	414	232	182	46	26	20	0	0	0	368	206	162			
Gjinnaze	40.753	17.240	23.513	38.153	15.864	22.289	2.293	1.205	1.088	307	171	136			
Profesionale	45.036	26.446	17.916	42.888	25.325	17.563	915	562	353	1.233	559	674			
Total arsimit i mesëm i lartë (10-13)	87.701	45.052	42.649	81.041	41.189	39.852	3.208	1.767	1.441	1.540	820	720	1.912	1.276	636
Grand Total	363.404	187.298	176.106	342.352	175.806	166.546	13.918	7.498	6.420	5.222	2.718	2.504	1.912	1.276	636

INFORMACION PËR

Raporti nxënës për paralele në arsimin fillor-mesëm të ulët, publik

Komuna	Viti 2018/2019		
	Nr. i nxënësve	Nr. i paraleleve	Nxënës për paralele
Deçan	4.049	250	16,2
Dragash	3.147	272	11,6
Ferizaj	15.871	778	20,4
Fushë Kosovë	6.668	238	28,0
Gjakovë	11.838	635	18,6
Gjilan	11.324	712	15,9
Glogoc	8.574	386	22,2
Hani i Elezit	1.389	63	22,0
Istog	5.211	278	18,7
Junik	551	27	20,4
Kaçanik	4.532	262	17,3
Kamenicë	3.137	307	10,2
Klinë	5.792	298	19,4
Leposaviq	22	9	2,4
Lipjan	8.910	489	18,2
Malishevë	9.153	508	18,0
Mamushë	677	36	18,8
Mitrovicë	10.841	631	17,2
Novobërdë	467	45	10,4
Obiliq	3.136	176	17,8
Pejë	12.537	673	18,6
Podujevë	12.920	639	20,2
Prishtinë	29.893	1.242	24,1
Prizren	21.607	1.244	17,4
Rahovec	7.198	407	17,7
Shtërpcë	450	51	8,8
Shtime	4.012	202	19,9
Skënderaj	7.062	386	18,3
Suharekë	7.987	446	17,9
Viti	6.018	392	15,4
Vushtrri	9.914	495	20,0
Zubin Potok	94	9	10,4
Zveçan	64	13	4,9
Klllokot	116	9	12,9
Gjithsej	235.161	12.608	18,7

INFORMACION PËR

Raporti nxënës për paralele në arsimin e mesëm të lartë, publik

Komuna	Viti 2018/2019		
	Nr. i nxënësve	Nr. i paraleleve	Nxënës për paralele
Deçan	1.211	54	22,4
Dragash	584	37	15,8
Ferizaj	6.310	240	26,3
Fushë Kosovë	1.602	48	33,4
Gjakovë	4.515	163	27,7
Gjilan	5.032	210	24,0
Glllogovc	2.884	107	27,0
Hani i Elezit	302	11	27,5
Istog	1.557	69	22,6
Junik	188	10	18,8
Kaçanik	1.445	60	24,1
Kamenicë	1.259	95	13,3
Klinë	1.715	71	24,2
Leposaviq	-	0	0,0
Lipjan	2.965	103	28,8
Malishevë	2.714	111	24,5
Mamushë	178	6	29,7
Mitrovicë	4.384	165	26,6
Novobërdë	76	4	19,0
Obiliq	753	34	22,1
Pejë	4.705	215	21,9
Podujevë	4.468	163	27,4
Prishtinë	10.631	381	27,9
Prizren	7.364	306	24,1
Rahovec	2.018	89	22,7
Shtërpcë	163	8	20,4
Shtime	1.444	53	27,2
Skënderaj	2.478	95	26,1
Suharekë	2.712	110	24,7
Viti	2.161	100	21,6
Vushtrri	3.223	127	25,4
Zubin Potok	-	-	0,0
Zveçan	-	-	0,0
Klllokot	-	-	0,0
Gjithsej	81.041	3.245	25,0

12. TË DHËNAT NGA SHKOLLAT SERBE

Tabela 35 Numri i fëmijëve gjithsej sipas niveleve të arsimit 2018/2019

Komuna	Parashkollor (< 5 vjeç)			Para-fillor (5-6 vjeç)			Arsimi Fillor dhe i mesëm i ulët			Arsimi i mesëm i lartë		
	Meshkuj	Femra	Gjithsej	Meshkuj	Femra	Gjithsej	Meshkuj	Femra	Gjithsej	Meshkuj	Femra	Gjithsej
Dragash	-	-	-	-	-	-	-	-	-	-	-	-
Gjilan	17	18	35	8	7	15	145	142	287	112	110	222
Kamenicë	-	-	-	-	-	-	-	-	-	-	-	-
Leposaviq	:	:	:	:	:	:	:	:	:	:	:	:
Lipjan	-	-	-	-	-	-	-	-	-	-	-	-
Mitrovica Veriore	:	:	:	:	:	:	:	:	:	:	:	:
Novobërdë	-	-	-	-	-	-	255	338	593	23	146	169
Pejë	16	12	28	7	4	11	34	31	65	8	7	15
Istog	-	-	-	2	4	6	30	23	53	4	3	7
Klinë	-	-	-	-	1	1	-	-	-	-	-	-
Prishtinë	-	-	-	-	-	-	-	-	-	-	-	-
Prizren	-	-	-	-	-	-	-	-	-	-	-	-
Shtërpcë	-	-	-	45	60	105	448	437	885	211	216	427
Zubin Potok	:	:	:	:	:	:	:	:	:	:	:	:
Zëçan	:	:	:	:	:	:	:	:	:	:	:	:
Kllokot	-	-	-	-	-	-	122	159	281	47	41	88
Graçanicë	-	-	-	-	-	-	-	-	-	-	-	-
Ranillug	71	74	145	46	53	99	226	285	511	108	130	238
Partesh	-	-	-	-	-	-	277	288	565	217	157	374
Gjithsej	104	104	208	108	129	237	1537	1703	3240	730	810	1540

Tabela 36. Numri i fëmijëve në arsimin parafillor dhe parashkollor sipas përkatësisë etnike 2018/2019

Komuna	Përkatësia etnike									
	Boshnjak	Ashkalinjë	Rom	Kroat	Turq	Egjiptian	Goran	Serb	Të tjerë	Gjithsej
Dragash	-	-	-	-	-	-	-	-	-	-
Gjilan	-	-	4	-	-	-	-	46	-	50
Kamenicë	-	-	-	-	-	-	-	-	-	-
Leposaviq	-	-	-	-	-	-	-	-	-	-
Lipjan	-	-	-	-	-	-	-	-	-	-
Mitrovicë	-	-	-	-	-	-	-	-	-	-
Novobërdë	-	-	-	-	-	-	-	-	-	-
Pejë	-	-	-	-	-	-	-	39	-	39
Istog	-	-	-	-	-	-	-	6	-	6
Klinë	-	-	-	-	-	-	-	1	-	1
Prishtinë	-	-	-	-	-	-	-	-	-	-
Prizren	-	-	-	-	-	-	-	-	-	-
Shtërpcë	-	-	-	-	-	-	-	105	-	105
Viti	-	-	-	-	-	-	-	-	-	-
Zubin Potok	-	-	-	-	-	-	-	-	-	-
Zveçan	-	-	-	-	-	-	-	-	-	-
Kllokot	-	-	-	-	-	-	-	-	-	-
Graçanicë	-	-	-	-	-	-	-	-	-	-
Ranillug	-	-	-	-	-	-	-	224	-	224
Partesh	-	-	-	-	-	-	-	208	-	208
Gjithsej	-	-	4	-	-	-	-	421	-	425

Tabela 37. Numri i nxënësve në arsimin fillor -mesëm të ulët sipas klasave 2018/2019

Komuna	Numri i nxënësve sipas klasave									Gjithsej
	1	2	3	4	5	6	7	8	9	
Dragash	-	-	-	-	-	-	-	-	-	-
Gjilan	37	26	32	24	46	41	41	25	15	287
Kamenicë	-	-	-	-	-	-	-	-	-	-
Leposaviq	:	:	:	:	:	:	:	:	:	:
Lipjan	-	-	-	-	-	-	-	-	-	-
Mitrovica Veriore	-	-	-	-	-	-	-	-	-	-
Novobërdë	71	58	64	77	59	73	71	62	58	593
Pejë	13	9	9	9	5	6	5	9	-	65
Istog	6	8	10	2	7	4	7	9	-	53
Klinë	-	-	-	-	-	-	-	-	-	-
Prishtinë	-	-	-	-	-	-	-	-	-	-
Prizren	-	-	-	-	-	-	-	-	-	-
Shtërpçë	97	119	115	114	121	99	120	100	-	885
Viti	-	-	-	-	-	-	-	-	-	-
Zubin Potok	:	:	:	:	:	:	:	:	:	:
Zveçan	:	:	:	:	:	:	:	:	:	:
Kllokot	35	34	38	26	22	30	39	48	9	281
Graçanicë	:	:	:	:	:	:	:	:	:	:
Ranillug	69	62	57	62	63	57	55	86	-	511
Partesh	63	69	77	63	75	76	76	66	-	565
Gjithsej	391	385	402	377	398	386	414	405	82	3.240

Tabela 38. Numri i nxënësve në arsimin fillor -mesëm të ulët sipas përkatësisë etnike 2018/2019

Komuna	Boshnjak	Ashkalinj	Rom	Kroat	Turq	Egjiptian	Goran	Serb	Të tjerë	Gjithsej
Dragash	-	-	-	-	-	-	-	-	-	-
Gjilan	-	-	-	-	-	66	-	221	-	287
Kamenicë	-	-	-	-	-	-	-	-	-	-
Leposaviq	:	:	:	:	:	:	:	:	:	:
Lipjan	-	-	-	-	-	-	-	-	-	-
Mitrovicë	-	-	-	-	-	-	-	-	-	-
Novobërdë	-	-	-	-	-	13	-	580	-	593
Pejë	2	-	-	-	-	-	-	63	-	65
Istog	-	-	-	-	-	-	-	53	-	53
Klinë	-	-	-	-	-	-	-	-	-	-
Prishtinë	-	-	-	-	-	-	-	-	-	-
Prizren	-	-	-	-	-	-	-	-	-	-
Shtërpcë	-	-	3	-	-	-	-	882	-	885
Viti	-	-	-	-	-	-	-	-	-	-
Zubin Potok	:	:	:	:	:	:	:	:	:	:
Zveçan	:	:	:	:	:	:	:	:	:	:
Klllokot	-	-	:	-	-	-	-	281	-	281
Graçanicë	:	:	:	:	:	:	:	:	:	:
Ranillug	-	-	-	-	-	-	-	511	-	511
Partesh	-	-	-	-	-	-	-	565	-	565
Gjithsej	2	-	3	-	-	13	-	3.156	-	3.240

Tabela 39. Numri i nxënësve në arsimin e mesëm të lartë sipas klasave 2018/2019

Komuna	Numri i nxënësve sipas klasave				
	Klasa 10	Klasa 11	Klasa 12	Klasa 13	Gjithsej
Dragash	-	-	-	-	-
Gjilan	44	57	60	61	222
Leposaviq	-	-	-	-	-
Lipjan	-	-	-	-	-
Mitrovicë	-	-	-	-	-
Novobërdë	51	39	48	39	177
Pejë	-	3	7	5	15
Istog	3	1	1	2	7
Klinë	-	-	-	-	-
Prishtinë	-	-	-	-	-
Prizren	-	-	-	-	-
Shtërpcë	103	115	103	106	427
Viti	-	-	-	-	-
Zubin Potok	-	-	-	-	-
Zveçan	-	-	-	-	-
Kllokot	23	21	27	17	88
Graçanicë	-	-	-	-	-
Ranillug	53	70	57	50	230
Partesh	100	91	95	88	374
Gjithsej	377	397	398	368	1.540

Tabela 40. Numri i nxënësve në shkolla profesionale dhe gjimnaze 2018/2019

Komuna	Shkolla Profesionale			Gjimnaze			Gjithsej		
	Meshkuj	Femra	Gjithsej	Meshkuj	Femra	Gjithsej	Meshkuj	Femra	Gjithsej
Dragash	-	-	-	-	-	-	-	-	-
Gjilan	55	69	124	57	41	98	112	110	222
Leposaviq	-	-	-	-	-	-	-	-	-
Lipjan	-	-	-	-	-	-	-	-	-
Mitrovicë	-	-	-	-	-	-	-	-	-
Novobërdë	23	146	169	-	-	-	23	146	169
Pejë	4	1	5	4	6	10	8	7	15
Istog	-	-	-	4	3	7	4	3	7
Klinë	-	-	-	-	-	-	-	-	-
Prishtinë	-	-	-	-	-	-	-	-	-
Prizren	-	-	-	-	-	-	-	-	-
Shtërpcë	176	172	348	35	44	79	211	216	427
Viti	-	-	-	-	-	-	-	-	-
Zubin Potok	-	-	-	-	-	-	-	-	-
Zëçan	-	-	-	-	-	-	-	-	-
Kllokot	47	41	88	-	-	-	47	41	88
Graçanicë	-	-	-	-	-	-	-	-	-
Ranillug	108	130	238	-	-	-	108	130	238
Partesh	146	115	261	71	42	113	217	157	374
Gjithsej	559	674	1.233	171	136	307	730	810	1.540

Tabela 41. Numri i nxënësve në arsimin e mesëm të lartë sipas përkatësisë etnike 2018/2019

Komuna	Përkatësia etnike								
	Turq	Boshnjak	Goran	Ashkalinjë	Rom	Egjiptian	Serb	Të tjerë	Gjithsej
Dragash	-	-	-	-	-	-	-	-	-
Gjilan	-	-	-	-	3	-	219	-	222
Leposaviq	-	-	-	-	-	-	-	-	-
Lipjan	-	-	-	-	-	-	-	-	-
Mitrovicë	-	-	-	-	-	-	-	-	-
Novobërdë	-	-	-	-	23	-	146	-	169
Pejë	-	-	-	-	-	-	15	-	15
Istog	-	-	-	-	-	-	7	-	7
Klinë	-	-	-	-	-	-	-	-	-
Prishtinë	-	-	-	-	-	-	-	-	-
Prizren	-	-	-	-	-	-	-	-	-
Shtërpcë	-	-	-	-	-	-	427	-	427
Viti	-	-	-	-	-	-	-	-	-
Zubin Potok	-	-	-	-	-	-	-	-	-
Zveçan	-	-	-	-	-	-	-	-	-
Kllokot	-	-	-	-	-	-	88	-	88
Graçanicë	-	-	-	-	-	-	-	-	-
Ranillug	-	-	-	-	-	-	238	-	238
Partesh	-	-	-	-	2	-	372	-	374
Gjithsej	-	-	-	-	28	-	1.512	-	1.540

Tabela 42. Numri i edukatorëve sipas niveleve të arsimit 2018/2019

Komuna	Arsimi parashkollor			Arsimi parafillor			Arsimi fillor dhe i mesëm i ulët			Arsimi i mesëm i lartë		
	Gjithsej	Femra	Meshkuj	Gjithsej	Femra	Meshkuj	Gjithsej	Femra	Meshkuj	Gjithsej	Femra	Meshkuj
Dragash	-	-	-	-	-	-	-	-	-	-	-	-
Gjilan	2	2	-	1	1	-	102	55	47	85	26	59
Kamenicë	-	-	-	-	-	-	-	-	-	-	-	-
Leposaviq	:	:	:	:	:	:	:	:	:	:	:	:
Lipjan	-	-	-	-	-	-	-	-	-	-	-	-
Mitrovica Veriore	-	-	-	-	-	-	-	-	-	-	-	-
Novobërdë	-	-	-	-	-	-	146	72	74	90	32	58
Pejë	2	2	-	1	1	-	33	20	13	22	9	13
Istog	-	-	-	2	2	-	40	17	23	12	4	8
Klinë	-	-	-	-	-	-	-	-	-	-	-	-
Prishtinë	-	-	-	-	-	-	-	-	-	-	-	-
Prizren	-	-	-	-	-	-	-	-	-	-	-	-
Shtërpcë	-	-	-	7	7	-	287	170	117	58	35	23
Viti	-	-	-	-	-	-	-	-	-	-	-	-
Zubin Potok	:	:	:	:	:	:	:	:	:	:	:	:
Zveçan	:	:	:	:	:	:	:	:	:	:	:	:
Kllokot	-	-	-	-	-	-	54	29	25	43	15	28
Graçanicë	:	:	:	:	:	:	:	:	:	:	:	:
Ranillug	9	9	-	8	8	-	101	49	52	43	26	17
Partesh	-	-	-	-	-	-	39	19	20	173	66	107
Gjithsej	13	13	-	19	19	-	802	431	371	526	213	313

13. STATISTIKAT PËR ARSIMIN E LARTË

13.1. Universitetet Publike

Tabela 43. Numri i studentëve të regjistruar në nivelin Bachelor në Universitetet Publike në vitin akademik 2018/2019

Fakulteti /Programi i studimit	Viti i l-rë		
	Femra	Meshkuj	Gjithsej
Universiteti i Prishtinës	3.542	2.685	6.227
Universiteti i Prizrenit	946	757	1.703
Universiteti i Pejës	472	599	1.071
Universiteti i Gjakovës	379	80	459
Universiteti i Gjilanit	487	323	810
Universiteti i Mitrovicës	476	405	881
Universiteti i Shkencave të Aplikuara, Ferizaj	212	198	410
Shkencave Islame	25	80	105
Akademia e Kosovës për Siguri Publike	4	48	52
Gjithsej	6.543	5.175	11.718

Tabela 44. Numri i përgjithshëm i studentëve në nivelin bachelor në vitin akademik 2018/2019

Fakulteti /Programi i studimit	Viti I			Viti II			Viti III			Viti IV			Viti V			Viti VI			Gjithsej		
	Femra	Meshkuj	Gjithsej	Femra	Meshkuj	Gjithsej	Femra	Meshkuj	Gjithsej	Femra	Meshkuj	Gjithsej	Femra	Meshkuj	Gjithsej	Femra	Meshkuj	Gjithsej	Femra	Meshkuj	Gjithsej
Universiteti i Prishtinës	4.324	3.686	8.010	3.781	2.793	6.581	7.054	5.323	12.377	3.105	1.243	4.348	474	417	891	422	396	818	19.160	13.858	33.018
Universiteti i Prizrenit	1.036	787	1.823	834	345	1.169	1.250	446	1.696	583	107	690	-	-	-	-	-	-	3.703	1.676	5.379
Universiteti i Pejës	2.348	4.585	6.933	921	940	1.861	652	473	1.125	327	233	560	-	-	-	-	-	-	4.248	6.231	10.479
Universiteti i Gjakovës	379	80	459	377	92	469	431	136	567	667	257	924	-	-	-	-	-	-	1.854	565	2.419
Universiteti i Gjilanit	578	416	994	456	192	648	582	248	830	280	79	359	-	-	-	-	-	-	1.896	935	2.831
Universiteti i Mitrovicës	567	502	1.069	376	202	578	518	346	864	145	20	165	-	-	-	-	-	-	1.606	1.070	2.676
Universiteti i Shkencave të Aplikuara, Ferizaj	223	215	438	219	198	417	267	206	473	-	-	-	-	-	-	-	-	-	709	619	1.328
Shkencave Islame	25	80	105	19	48	67	35	46	81	34	26	60	-	-	-	-	-	-	113	200	313
Akademia e Kosovës për Siguri Publike	4	48	52	5	59	64	6	54	60	5	49	54	-	-	-	-	-	-	20	210	230
Gjithsej	9.484	10.399	19.883	6.988	4.869	11.854	10.795	7.278	18.073	5.146	2.014	7.160	474	417	891	422	396	818	33.309	25.364	58.673

Tabela 45. Numri i përgjithshëm i studentëve nga jashtë vendit në nivelin bachelor në vitin akademik 2018/2019

Fakulteti /Programi i studimit	Shqipëria			Maqedonia			Mali i Zi			Preshevë, Bujanoc e Medvegjë			Turqi			Të tjerë			Gjithsej		
	Femra	Meshkuj	Gjithsej	Femra	Meshkuj	Gjithsej	Femra	Meshkuj	Gjithsej	Femra	Meshkuj	Gjithsej	Femra	Meshkuj	Gjithsej	Femra	Meshkuj	Gjithsej	Femra	Meshkuj	Gjithsej
Universiteti i Prishtinës	58	42	100	43	48	91	60	44	104	264	138	402	6	10	16	3	4	7	434	286	720
Universiteti i Prizrenit	-	-	-	-	-	-	-	-	-	-	-	-	-	-	-	-	-	-	-	-	-
Universiteti i Pejës	7	8	15	3	4	7	29	41	70	-	-	-	-	-	-	-	-	-	39	53	92
Universiteti i Gjakovës	3	1	4	-	-	-	-	-	-	-	-	-	-	-	-	-	-	-	3	1	4
Universiteti i Gjilanit	1	1	2	1	0	1	96	76	172	96	76	172	-	-	-	-	-	-	194	153	347
Universiteti i Mitrovicës	1	1	2	0	1	1	-	-	-	-	2	2	-	-	-	1	4	5	2	8	10
Universiteti i Shkencave të Aplikuara, Ferizaj	0	1	1	-	-	-	1	1	2	-	-	-	-	-	-	-	-	-	1	2	3
Shkencave Islame	7	12	19	9	7	16	-	4	4	-	-	-	-	-	-	-	-	-	16	23	39
Akademia e Kosovës për Siguri Publike	-	-	-	-	-	-	-	-	-	-	-	-	-	-	-	-	-	-	-	-	-
Gjithsej	77	66	143	56	60	116	186	166	282	360	216	576	6	10	16	4	9	12	689	527	1.145

Tabela 46. Numri i studentëve të diplomuar në nivelin bachelor 2017/2018

Fakulteti /Programi i studimit	Femra	Meshkuj	Gjithsej
Universiteti i Prishtinës	3.400	1.904	5.304
Universiteti i Prizrenit	482	240	722
Universiteti i Pejës	335	203	538
Universiteti i Gjakovës	335	56	391
Universiteti i Gjilanit	267	88	355
Universiteti i Mitrovices	155	104	259
Universiteti i Shkencave të Aplikuara, Ferizaj	75	40	115
Shkencave Islame	16	16	32
Akademia e Kosovës për Siguri Publike	-	-	-
Gjithsej	5.065	2.651	7.716

Tabela 47. Numri i studentëve të regjistruar në nivelin master në vitin akademik 2018/2019

Fakulteti /Programi i studimit	Femra	Meshkuj	Gjithsej
Universiteti i Prishtinës	1.301	841	2.142
Universiteti i Prizrenit	74	91	165
Universiteti i Pejës	167	104	271
Universiteti i Gjakovës	-	-	-
Universiteti i Gjilanit	33	42	75
Universiteti i Mitrovices	25	33	58
Universiteti i Shkencave të Aplikuara, Ferizaj	-	-	-
Shkencave Islame	5	10	15
Akademia e Kosovës për Siguri Publike	-	-	-
Gjithsej	1.605	1.121	2.726

Tabela 48. Numri i përgjithshëm i studentëve në nivelin master 2018/2019

Fakulteti /Programi i studimit	Viti i I		Viti i II		Femra	Meshkuj	Gjithsej
	Femra	Meshkuj	Femra	Meshkuj			
Universiteti i Prishtinës	1.910	1.167	2.095	1.510	4.005	2.677	6.682
Universiteti i Prizrenit	74	91	52	42	126	133	259
Universiteti i Pejës	1.164	802	255	277	1.419	1.079	2.498
Universiteti i Gjakovës	-	-	-	-	-	-	-
Universiteti i Gjilanit	35	42	35	45	70	87	157
Universiteti i Mitrovices	25	33	73	81	98	114	212
Universiteti i Shkencave të Aplikuara, Ferizaj	-	-	11	17	11	17	28
Shkencave Islame	5	10	-	-	5	10	15
Akademia e Kosovës për Siguri Publike	-	-	-	-	-	-	-
Gjithsej	3.213	2.145	2.521	1.972	5.734	4.117	9.851

Tabela 49. Numri i përgjithshëm i studentëve sipas përkatësisë etnike në nivelin master 2018/2019

Fakulteti /Programi i studimit	Shqiptarë		Boshnjakë		Turq		RAE		Të tjerë		Gjithsej		
	Femra	Meshkuj	Femra	Meshkuj	Femra	Meshkuj	Femra	Meshkuj	Femra	Meshkuj	Femra	Meshkuj	Gjithsej
Universiteti i Prishtinës	3.983	2.662	8	8	10	3	2	1	2	3	4.005	2.677	6.682
Universiteti i Prizrenit	121	127	4	4	1	2	-	-	-	-	126	133	259
Universiteti i Pejës	1.383	1.028	35	48	-	-	1	3	-	-	1.419	1.079	2.498
Universiteti i Gjakovës	-	-	-	-	-	-	-	-	-	-	-	-	-
Universiteti i Gjilanit	70	86	-	-	-	1	-	-	-	-	70	87	157
Universiteti i Mitrovicës	97	113	-	1	1	-	-	-	-	-	98	114	212
Universiteti i Shkencave të Aplikuara, Ferizaj	11	17	-	-	-	-	-	-	-	-	11	17	28
Shkencave Islame	5	10	-	-	-	-	-	-	-	-	5	10	15
Akademia e Kosovës për Siguri Publike	-	-	-	-	-	-	-	-	-	-	-	-	-
Gjithsej	5.670	4.043	47	61	12	6	3	4	2	3	5.734	4.117	9.851

Tabela 50. Numri i përgjithshëm i studentëve nga jashtë vendit në nivelin master në vitin 2018/2019

Fakulteti /Programi i studimit	Shqipëria		Maqedonia		Mali i Zi		Preshevë, Bujanoc e Medvegjë		Të tjerë		Gjithsej		
	Femra	Meshkuj	Femra	Meshkuj	Femra	Meshkuj	Femra	Meshkuj	Femra	Meshkuj	Femra	Meshkuj	Gjithsej
Universiteti i Prishtinës	3	1	4	1	5	1	17	13	1	1	30	17	47
Universiteti i Prizrenit	-	-	-	-	-	-	-	-	-	-	-	-	-
Universiteti i Pejës	-	1	-	1	10	12	-	-	-	-	10	14	24
Universiteti i Gjakovës	-	-	-	-	-	-	-	-	-	-	-	-	-
Universiteti i Gjilanit	-	-	-	-	1	1	-	-	-	-	1	1	2
Universiteti i Mitrovicës	-	-	-	-	-	-	-	-	-	-	-	-	-
Universiteti i Shkencave të Aplikuara, Ferizaj	-	-	-	-	-	-	-	-	-	-	-	-	-
Shkencave Islame	-	-	-	-	-	-	-	-	-	-	-	-	-
Akademia e Kosovës për Siguri Publike	-	-	-	-	-	-	-	-	-	-	-	-	-
Gjithsej	3	2	4	2	16	14	17	13	1	1	41	32	73

Tabela 51. Numri i studentëve të diplomuar në nivelin master 2017/2018

Fakulteti /Programi i studimit	Femra	Meshkuj	Gjithsej
Universiteti i Prishtinës	1.145	824	1.969
Universiteti i Prizrenit	65	39	104
Universiteti i Pejës	121	77	198
Universiteti i Gjakovës	-	-	-
Universiteti i Gjilanit	-	-	-
Universiteti i Mitrovicës	23	24	47
Universiteti i Shkencave të Aplikuara, Ferizaj	12	4	16
Shkencave Islame	1	-	1
Akademia e Kosovës për Siguri Publike	-	-	-
Gjithsej	1.367	968	2.335

Tabela 52. Numri i kandidatëve të pranuar në studimet e doktoraturës në Universitetin e Prishtinës në vitin akademik 2018/2019

Fusha e studimit	Gjithsej		
	Femra	Meshkuj	Gjithsej
Programi Histori	-	1	1
Programi Biologji e organizmave dhe ekologji	1	4	5
Programi Gjuhësi	4	-	4
Programi Letërsi	2	3	5
Financa, Banka dhe kontabilitet	6	3	9
Programi Menaxhment dhe Informatikë	1	3	4
Marketing	2	-	2
Programi Ekonomiks	1	1	2
Programi Biomjekësi eksperimentale	2	1	3
Programi Shëndet Publik	2	1	3
Programi Mjekësi Paraklinike	2	3	5
Programi Mjekësi Klinike	4	6	10
Programi Stomatologji	6	4	10
Programi Doktoratë në Edukim	2	1	3
Gjithsej	35	31	66

Tabela 53. Numri i stafit Akademik dhe administrativ sipas gjinisë 2018/2019

Fakulteti /Programi i studimit	Të rregullt			Të angazhuar		
	Femra	Meshkuj	Gjithsej	Femra	Meshkuj	Gjithsej
Universiteti i Prishtinës	339	591	930	195	257	452
Universiteti i Prizrenit	18	47	65	61	121	182
Universiteti i Pejës	30	42	72	20	71	91
Universiteti i Gjakovës	19	24	43	15	36	51
Universiteti i Gjilanit	8	30	38	18	38	56
Universiteti i Mitrovices	30	73	103	16	29	45
Universiteti i Shkencave të Aplikuara, Ferizaj	9	36	45	4	19	23
Shkencave Islame	2	9	11	1	19	20
Akademia e Kosovës për Siguri Publike	2	6	8	3	22	25
Gjithsej	457	858	1.315	333	612	945

Tabela 54. Stafi Akademik nga jashtë vendit të cilët ligjërojnë në Universitetet Publike në vitin akademik 2018/2019

Fakulteti /Programi i studimit	Shqipëria		Maqedoni		Mali i Zi		Gjithsej		
	Femra	Meshkuj	Femra	Meshkuj	Femra	Meshkuj	Femra	Meshkuj	Gjithsej
Universiteti i Prishtinës	2	9	11	20	-	-	13	29	42
Universiteti i Prizrenit	4	3	-	4	4	4	8	11	19
Universiteti i Pejës	-	-	-	4	-	5	-	9	9
Universiteti i Gjakovës	1	1	-	-	1	-	2	1	3
Universiteti i Gjilanit	-	-	-	4	-	2	-	6	6
Universiteti i Mitrovices	4	1	-	-	-	-	4	1	5
Universiteti i Shkencave të Aplikuara, Ferizaj	-	-	-	-	-	-	-	-	-
Shkencave Islame	-	-	-	-	-	-	-	-	-
Akademia e Kosovës për Siguri Publike	-	-	-	-	-	-	-	-	-
Gjithsej	11	14	11	32	5	11	27	57	84

14. KOLEGJET PRIVATE

Tabela 55. Numri i studentëve të pranuar në nivelin bachelor në vitin 2018/2019

Kolegji	Femra	Meshkuj	Gjithsej
AAB	3.851	2.724	6.575
AUK	68	53	121
Fama	375	238	613
Dukagjini	45	41	86
IBCM	42	49	91
ISPE	30	94	124
Juridika	11	63	74
QEAP Heimerer	412	151	564
Rezonanca	196	159	355
Riinvest	151	275	426
Tempulli	4	36	40
Arbëri	-	-	-
UBT	1629	1890	3519
Akademia Evolucion	130	30	160
Dardania	91	45	136
Biznesi	:	:	:
ESLG	:	:	:
Globus	:	:	:
Iliria	:	:	:
Pjetër Budi	:	:	:
Universi	:	:	:
Universum	:	:	:
Kosovo Art Academy	:	:	:
Gjithsej	7.035	5.848	12.884

Tabela 56. Numri i i përgjithshëm i studentëve në nivelin bachelor 2018/2019

Kolegji	Viti i studimeve												Femra	Meshkuj	Gjithsej
	I-rë		II-të		III-të		IV-të		V-të		VI-të				
	Femra	Gjithsej	Femra	Gjithsej	Femra	Gjithsej	Femra	Gjithsej	Femra	Gjithsej	Femra	Gjithsej			
AAB	3.851	6.575	2.554	3.762	1.963	3.297	513	831	-	-	-	-	8.881	5.584	14.465
AUK	68	122	44	92	45	109	55	117	5	34	2	5	219	260	479
Fama	403	666	494	767	829	1.062	93	298	-	-	-	-	1819	974	2793
Dukagjini	45	86	23	68	6	42	3	7	-	-	-	-	77	126	203
IBMC	42	91	-	-	28	66	28	42	-	-	-	-	98	101	199
ISPE	30	124	-	-	-	-	-	-	-	-	-	-	30	94	124
Juridika	11	74	15	53	37	116	12	18	-	-	-	-	75	186	261
QEAP Heimerer	412	564	367	521	340	465	-	-	-	-	-	-	1.119	431	1.550
Rezonanca	196	355	186	319	276	438	-	-	-	-	-	-	658	454	1.112
Riinvest	151	426	17	55	35	113	-	-	-	-	-	-	203	391	594
Tempulli	4	40	8	44	15	102	-	-	-	-	-	-	27	159	186
Arbëri	-	-	19	36	21	81	4	12	-	-	-	-	44	85	129
UBT	1877	3488	1176	2.930	984	2.521	-	40	-	-	-	-	4.037	4.942	8.979
Akademia Evolucion	130	159	149	174	144	186	-	-	-	-	-	-	423	96	519
Dardania	91	136	148	213	267	380	30	44	-	-	-	-	536	237	773
Biznesi	:	:	:	:	:	:	:	:	:	:	:	:	:	:	:
ESLG	:	:	:	:	:	:	:	:	:	:	:	:	:	:	:
Globus	:	:	:	:	:	:	:	:	:	:	:	:	:	:	:
Iliria	:	:	:	:	:	:	:	:	:	:	:	:	:	:	:
Pjetër Budi	:	:	:	:	:	:	:	:	:	:	:	:	:	:	:
Universi	:	:	:	:	:	:	:	:	:	:	:	:	:	:	:
Universum	:	:	:	:	:	:	:	:	:	:	:	:	:	:	:
Kosovo Art Academy	:	:	:	:	:	:	:	:	:	:	:	:	:	:	:
Gjithsej	7.311	12.906	5.200	9.034	4.990	8.978	738	1.409	5	34	2	5	18.246	14.120	32.366

Tabela 57. Numri i përgjithshëm i studentëve nga jashtë në nivelin bachelor në vitin 2018/2019

Kolegji	Shqipëria		Maqedonia		Mali i zi		Të tjerë		Gjithsej		
	Femra	Meshkuj	Femra	Meshkuj	Femra	Meshkuj	Femra	Meshkuj	Femra	Meshkuj	Gjithsej
AAB	-	-	-	-	-	5	-	-	-	5	5
AUK	13	11	3	4	1	3	-	-	17	18	35
Fama	1	2	-	-	-	-	-	-	1	2	3
Dukagjini	-	8	-	-	3	6	-	-	3	14	17
IBCM	-	-	-	-	1	-	-	-	1	0	1
ISPE	1	1	-	-	3	8	-	-	4	9	13
Juridika	-	2	-	-	1	2	-	-	1	4	5
QEAP Heimerer	-	-	-	-	-	-	-	-	0	0	0
Rezonanca	1	1	-	-	6	3	-	-	7	4	11
Riinvest	-	-	-	1	3	8	-	-	3	9	12
Tempulli	-	-	-	2	-	-	-	-	-	2	2
Arbëri	-	-	-	4	-	-	-	-	-	4	4
UBT	10	15	1	1	15	15	-	-	26	31	57
Akademia Evolucion	1	1	2	-	7	-	-	-	10	1	11
Dardania	1	-	-	-	3	6	-	-	4	6	10
Biznesi	:	:	:	:	:	:	:	:	:	:	:
ESLG	:	:	:	:	:	:	:	:	:	:	:
Globus	:	:	:	:	:	:	:	:	:	:	:
Iliria	:	:	:	:	:	:	:	:	:	:	:
Pjetër Budi	:	:	:	:	:	:	:	:	:	:	:
Universi	:	:	:	:	:	:	:	:	:	:	:
Universum	:	:	:	:	:	:	:	:	:	:	:
Kosovo Art Academy	:	:	:	:	:	:	:	:	:	:	:
Gjithsej	28	41	6	12	43	56	-	-	77	109	186

Tabela 58. Numri i studentëve të diplomuar në nivelin bachelor në vitin 2017/2018

Kolegji	Femra	Meshkuj	Gjithsej
AAB	372	197	569
AUK	53	57	110
Fama	46	24	70
Dukagjini	35	70	105
IBMC	25	18	43
ISPE	-	-	-
Juridika	15	30	45
QEAP Heimerer	276	63	345
Rezonanca	113	100	213
Riinvest	16	25	41
Tempulli	1	22	23
Arbëri	98	89	187
UBT	166	177	343
Akademia Evolucion	78	45	123
Dardania	91	45	136
Biznesi	:	:	:
ESLG	:	:	:
Globus	:	:	:
Iliria	:	:	:
Pjetër Budi	:	:	:
Universi	:	:	:
Universum	:	:	:
Kosovo Art Academy	:	:	:
Gjithsej	1.385	962	2.353

Tabela 59. Numri i studentëve të pranuar në nivelin Master në vitin 2018/2019

Kolegji	Femra	Meshkuj	Gjithsej
AAB	821	586	1407
AUK	11	13	24
Fama	11	10	21
Dukagjini	-	-	-
IBMC	-	-	-
ISPE	-	-	-
Juridika	6	13	19
QEAP Heimerer	-	-	-
Rezonanca	79	26	105
Riinvest	34	28	62
Tempulli	-	-	-
Arbëri	-	-	-
UBT	198	204	402
Akademia Evolucion	14	-	14
Dardania	7	8	15
Biznesi	:	:	:
ESLG	:	:	:
Globus	:	:	:
Iliria	:	:	:
Pjetër Budi	:	:	:
Universi	:	:	:
Universum	:	:	:
Kosovo Art Academy	:	:	:
Gjithsej	1.181	888	2.069

Tabela 60. Numri i përgjithshëm i studentëve në nivelin master 2018/2019

Kolegji	Viti i studimeve				Femra	Meshkuj	Gjithsej
	I ^{rë}		II ^{të}				
	Femra	Meshkuj	Femra	Meshkuj			
AAB	821	586	413	200	1.234	786	2.020
AUK	-	-	11	13	11	13	24
Fama	11	10	59	55	69	65	134
Dukagjini	-	-	15	18	15	18	33
IBMC	-	-	-	-	-	-	-
ISPE	-	-	-	-	-	-	-
Juridika	6	13	5	3	14	16	30
QEAP Heimerer	-	-	-	-	-	-	-
Rezonanca	79	26	35	11	114	37	151
Riinvest	34	28	95	60	129	88	217
Tempulli	-	-	13	31	13	31	44
Arbëri	-	-	-	-	-	-	-
UBT	198	204	222	291	420	495	915
Akademia Evolucion	14	-	14	12	28	12	40
Dardania	7	8	-	-	7	8	15
Biznesi	:	:	:	:	:	:	:
ESLG	:	:	:	:	:	:	:
Globus	:	:	:	:	:	:	:
Iliria	:	:	:	:	:	:	:
Pjetër Budi	:	:	:	:	:	:	:
Universi	:	:	:	:	:	:	:
Universum	:	:	:	:	:	:	:
Kosovo Art Academy	:	:	:	:	:	:	:
Gjithsej	1.170	875	882	694	2.054	1.569	3.623

Tabela 61. Numri i përgjithshëm i studentëve nga jashtë në nivelin master në vitin 2018/2019

Kolegji	Shqipëria		Maqedonia		Mali i Zi		Femra	Meshkuj	Gjithsej
	Femra	Meshkuj	Femra	Meshkuj	Femra	Meshkuj			
AAB	5	4	3	4	8	2	16	10	16
AUK	-	-	-	-	-	-	-	-	-
Fama	-	-	-	-	-	-	-	-	-
Dukagjini	-	-	-	-	-	2	-	2	2
IBCM	-	-	-	-	-	-	-	-	-
ISPE	-	-	-	-	-	-	-	-	-
Juridika	1	-	-	-	-	-	1	-	1
QEAP Heimerer	-	-	-	-	-	-	-	-	-
Rezonanca	-	-	-	-	-	-	-	-	-
Riinvest	1	-	-	-	-	1	1	1	2
Tempulli	-	-	-	-	-	-	-	-	-
Arbëri	-	-	-	-	-	-	-	-	-
UBT	2	1	-	3	1	3	3	7	10
Akademia Evolucion	-	-	-	-	-	-	-	-	-
Dardania	-	-	-	-	1	-	1	-	1
Biznesi	:	:	:	:	:	:	:	:	:
ESLG	:	:	:	:	:	:	:	:	:
Globus	:	:	:	:	:	:	:	:	:
Iliria	:	:	:	:	:	:	:	:	:
Pjetër Budi	:	:	:	:	:	:	:	:	:
Universi	:	:	:	:	:	:	:	:	:
Universum	:	:	:	:	:	:	:	:	:
Kosovo Art Academy	:	:	:	:	:	:	:	:	:
Gjithsej	9	5	3	7	10	8	22	20	32

Tabela 62. Numri i studentëve të diplomuar në nivelin master në vitin 2017/2018

Kolegjet	Femra	Meshkuj	Gjithsej
AAB	75	53	128
AUK	1	3	4
Fama	29	19	48
Dukagjini	14	14	28
IBMC	-	-	-
ISPE	-	-	-
Juridika	1	3	4
QEAP Heimerer	22	5	27
Rezonanca	8	1	9
Riinvest	11	12	23
Tempulli	5	21	26
Arbëri	18	40	58
UBT	23	29	52
Akademia Evolucion	13	2	15
Dardania	15	7	22
Biznesi	:	:	:
ESLG	:	:	:
Globus	:	:	:
Iliria	:	:	:
Pjetër Budi	:	:	:
Universi	:	:	:
Universum	:	:	:
Kosovo Art Academy	:	:	:
Gjithsej	235	209	444

Tabela 63. Numri i stafit akademik dhe administrativ sipas gjinisë 2018/2019

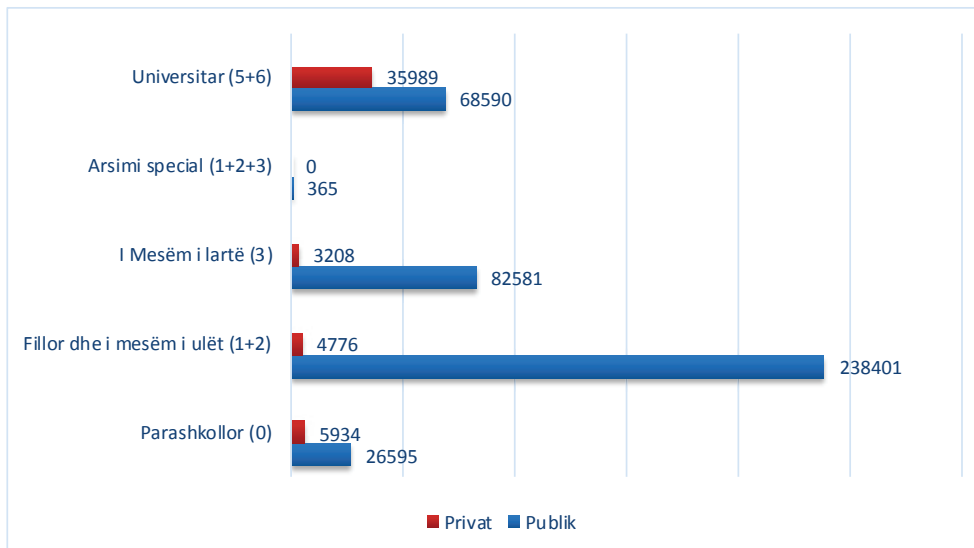
Kolegji	Të rregullt		Të angazhuar		Staf tjetër (administrativ)		Femra	Meshkuj	Gjithsej
	Femra	Meshkuj	Femra	Meshkuj	Femra	Meshkuj			
AAB	-	-	-	-	-	-	-	-	-
AUK	7	9	7	3	40	37	54	49	103
Fama	31	77	8	35	13	1	52	113	165
Dukagjini	8	21	0	5	4	-	12	26	38
IBCM	5	7	2	2	10	8	17	17	34
ISPE	1	10	0	12	7	2	8	24	32
Juridika	3	18	1	12	5	2	9	32	41
QEAP Heimerer	38	46	23	29	4	-	65	75	140
Rezonanca	98	216	55	97	-	-	153	313	466
Riinvest	10	23	5	18	8	2	23	43	66
Tempulli	4	15	4	26	13	45	21	86	107
Arbëri	1	4	3	5	3	4	7	13	20
UBT	225	560	24	44	33	22	282	626	908
Akademia Evolucion	16	27	2	7	8	6	26	40	66
Dardania	25	58	16	42	8	4	49	104	153
Biznesi	:	:	:	:	:	:	:	:	:
ESLG	:	:	:	:	:	:	:	:	:
Globus	:	:	:	:	:	:	:	:	:
Iliria	:	:	:	:	:	:	:	:	:
Pjetër Budi	:	:	:	:	:	:	:	:	:
Universi	:	:	:	:	:	:	:	:	:
Universum	:	:	:	:	:	:	:	:	:
Kosovo Art Academy	:	:	:	:	:	:	:	:	:
Gjithsej	472	1091	150	337	156	133	778	1561	2339

Tabela 64. Numri i përgjithshëm i stafit akademik nga jashtë vendit të cilët ligjërojnë në Kolegjet Private në vitin 2018/2019

Kolegji	Shqipëria		Maqedonia		Mali i Zi		Të tjerë		Gjithsej		
	Femra	Meshkuj	Femra	Meshkuj	Femra	Meshkuj	Femra	Meshkuj	Femra	Meshkuj	Gjithsej
AAB	7	2	9	9	2	3	-	-	18	14	32
AUK	-	1	1	1	4	4	-	-	5	6	11
Fama	-	-	-	3	-	-	-	-	-	3	3
Dukagjini	-	-	-	2	-	-	-	-	-	2	2
IBCM	-	-	2	-	2	3	-	-	4	3	7
ISPE	-	2	-	2	-	-	-	-	-	4	4
Juridika	-	-	-	-	-	-	-	-	-	-	-
QEAP Heimerer	1	-	2	1	2	-	4	-	9	1	10
Rezonanca	-	-	-	-	-	-	-	-	-	-	-
Riinvest	-	-	-	-	-	1	-	-	-	1	1
Arbëri	-	1	1	-	-	-	-	-	1	1	2
Tempulli	-	-	-	-	-	-	-	-	-	-	-
UBT	10	13	7	26	1	5	-	-	18	44	62
Akademia Evolucion	11	16	8	13	-	-	-	-	19	29	48
Dardania	47	104	-	-	-	-	-	-	47	104	151
Biznesi	:	:	:	:	:	:	:	:	:	:	:
ESLG	:	:	:	:	:	:	:	:	:	:	:
Globus	:	:	:	:	:	:	:	:	:	:	:
Iliria	:	:	:	:	:	:	:	:	:	:	:
Pjetër Budi	:	:	:	:	:	:	:	:	:	:	:
Universi	:	:	:	:	:	:	:	:	:	:	:
Universum	:	:	:	:	:	:	:	:	:	:	:
Kosovo Art Academy	:	:	:	:	:	:	:	:	:	:	:
Gjithsej	76	139	30	57	11	16	4	-	121	212	333

Tabela 65. Numri i fëmijëve, nxënësve dhe studentëve në të gjitha nivelet e arsimit në sektorin publik dhe privat 2018/2019

Niveli	Arsimi	Publik			Privat			Gjithsej		
		Meshkuj	Femra	Gjithsej	Meshkuj	Femra	Gjithsej	Meshkuj	Femra	Gjithsej
0	Parashkollor (0)	13.860	12.732	26.592	3.118	2.816	5.934	16.978	15.548	32.526
1+2	Fillor dhe i mesëm i ulët (1+2)	122.655	115.746	238.401	2.613	2.163	4.776	125.268	117.909	243.177
3	I Mesëm i lartë (3)	42.009	40.572	82.581	1.767	1.441	3.208	43.776	42.013	85.789
1+2+3	Arsimi special (1+2+3)	215	150	365	-	-	-	215	150	365
5+6	Universitar (5+6)	29.512	39.078	68.590	15.689	20.300	35.989	45.201	59.378	104.579
Gjithsej		208.251	208.278	416.529	23.187	26.720	49.907	231.438	234.998	466.436



Graf. 31. Numri i fëmijëve, nxënësve dhe studentëve në të gjitha nivelet e arsimit në sektorin publik dhe privat 2018/2019

Katalogimi në botim – (CIP)
Biblioteka Kombëtare e Kosovës “Pjetër Bogdani”

37:005(496.51)“2018/2019”

Statistikat e arsimit në Kosovë 2018/19 : sistemi për menaxhimin e informatave në arsim / ky publikim u përgatiti nga Enver Mekolli... [et al.]. – Prishtinë : Agjencia e Statistikave të Kosovës ; Ministria e Arsimit, 2019. – 96 f. ; 21 cm.

1. Mekolli, Enver

ISBN 978-9951-22-558-8

ISBN 978-9951-22-558-8



9 789951 225588